



ශ්‍රී ලංකා මහ බැංකුව  
இலங்கை மத்திய வங்கி  
CENTRAL BANK OF SRI LANKA

## தொடர்புட்டல் திணைக்களம்

30, ஜனாதிபதி மாவத்தை, கொழும்பு 01, இலங்கை.

தொலைபேசி: 2477424, 2477423, 2477418

தொலைநகல்: 2346257, 2477739

மின்னஞ்சல்: [dcommunications@cbsl.lk](mailto:dcommunications@cbsl.lk), [communications@cbsl.lk](mailto:communications@cbsl.lk)

வெப்தளம்: [www.cbsl.gov.lk](http://www.cbsl.gov.lk)

# பத்திரிகை வெளியீடு

வெளியீடுபவர்

பொருளாதார ஆராய்ச்சித் திணைக்களம்

திகதி

2018.04.26

## 2017ஆம் ஆண்டிற்கான இலங்கை மத்திய வங்கியின் ஆண்டறிக்கை

1949ஆம் ஆண்டின் 58ஆம் இலக்க இலங்கை நாணய விதிச் சட்டத்தின் 35ஆம் பிரிவின் நியதிகளுக்கிணங்க இலங்கை மத்திய வங்கியின் நாணயச் சபையினது அறுபத்து எட்டாவது ஆண்டறிக்கை இலங்கை மத்திய வங்கியின் ஆளுநர் முனைவர் இந்திரஜித் குமாரசுவாமி அவர்களால் மாண்புமிகு நிதி மற்றும் வெகுசன ஊடக அமைச்சர் மங்கள சமரவீர அவர்களிடம் சமர்ப்பிக்கப்பட்டது.



[இலங்கை மத்திய வங்கியின் ஆளுநர் முனைவர் இந்திரஜித் குமாரசுவாமி அவர்கள் 2017ஆம் ஆண்டிற்குரிய ஆண்டறிக்கையினை மாண்புமிகு நிதி மற்றும் வெகுசன ஊடக அமைச்சர் மங்கள சமரவீர அவர்களிடம் கையளிப்பதையும் நிதி மற்றும் வெகுசன ஊடக செயலாளரும் நாணயச் சபையின் பதவி வழி உறுப்பினருமான முனைவர் ஆர்.எச்.எஸ். சமரதுங்க, மத்திய வங்கியின் மூத்த துணை ஆளுநர் முனைவர் பி நந்தலால் வீரசிங்க, மத்திய வங்கியின் துணை ஆளுநர்கள் திரு. கே டி ரணசிங்க, திரு சி ஜே பி சிறிவர்த்தன, பொருளாதார ஆராய்ச்சித் திணைக்களத்தின் பணிப்பாளரான முனைவர் யூதிகா இந்திரரத்ன, இலங்கை மத்திய வங்கியின் பொருளாதார ஆராய்ச்சித் திணைக்களத்தின் மேலதிகப் பணிப்பாளர்களான திருமதி. டபிள்யூ ஏ டில்லுக்கிணி மற்றும் முனைவர் சந்திரநாத் அமரசேகர ஆகியோர் அருகில் நிற்பதையும் படத்தில் காணலாம்]

ஆண்டறிக்கையில் பிரதிபலிக்கப்பட்டவாறான 2017இல் இலங்கையின் பொருளாதாரத்தின் செயலாற்றம் பற்றிய சாராம்சம் கீழே தரப்படுகிறது:

உண்மைப் பொருளாதார வளர்ச்சி தளர்வடைந்து 2017இல் பல ஆண்டு தாழ்வினைப் பதிவுசெய்த போதிலும் கடந்த இரு ஆண்டுகளாக மத்திய வங்கியினாலும் அரசாங்கத்தினாலும் மேற்கொள்ளப்பட்ட உறுதிப்பாட்டிற்கான கொள்கை வழிமுறைகள் குறிப்பிடத்தக்களவு மேம்பாடுகளிற்கு வழிகோலின. 2015இன் இறுதியிலிருந்து படிப்படியாக இறுக்கமாக்கப்பட்ட மத்திய வங்கியின் நாணயக் கொள்கை நிலைப்பாடு மத்திய வங்கியின் முதன்மைக் கொள்கை வட்டி வீதங்களை 2017 மார்ச்சில் 25 அடிப்படைப் புள்ளிகளினால் உயர்த்தியதன் மூலம் மேலும் இறுக்கமாக்கப்பட்டது. அதிகரித்து சென்ற சந்தை வட்டி வீதங்கள் உயர்ந்த மட்டங்களில் உறுதியடைவதற்கு அனுமதிக்கப்பட்டன. இருப்பினும் அரசு பிணையங்கள் சந்தையுடன் தொடர்புபட்ட முன்னேற்றங்கள் 2015 மற்றும் 2016இல் நிலவிய சில பிறழ்வுகளைத் திருத்திய அரசு பிணையங்களின் விளைவுகளின் கணிசமான வீழ்ச்சிக்கு வழிவகுத்தது. இதனால் ஆண்டின் இறுதியில் சில சந்தை வட்டி வீதங்கள் மீது கீழ் நோக்கிய தாக்கத்தினைச் செலுத்தின. உயர்ந்த பெயரளவு மற்றும் உண்மை வட்டி வீதங்கள், ஆதரவான பேரண்ட முன்மதியுடைய வழிமுறைகளுடன் இணைந்து 2017இல் நாணயக் கூட்டுக்களின் வளர்ச்சியில் ஒரு படிப்படியான மெதுவடைதலை ஏற்படுத்தியது. இந்த மெதுவடைதலானது மிகத் தீவிரமான திறந்த சந்தைத் தொழிற்பாடுகளினூடாக மத்திய வங்கி உள்நாட்டுப் பணச் சந்தையில் திரவத்தன்மையைப் பொருத்தமான மட்டங்களில் பேணுவதனூடாக அடையப்பட்டிருந்தது. வெளிநாட்டுச் செலாவணி உட்பாய்ச்சல்களின் மத்திய வங்கியின் தேறிய கொள்வனவுகளினால் வங்கித்தொழில் முறைமையின் தேறிய வெளிநாட்டுச் சொத்துக்கள் விரைவாகக் கட்டியெழுப்பப்படுவதன் தாக்கத்தினை எதிரீடு செய்வதற்காக மத்திய வங்கியின் அரசு பிணையங்களின் இருப்பு கணிசமானளவு குறைக்கப்பட்டது. குறுங்கால வட்டி வீதங்களை, குறிப்பாக வங்கிகளுக்கிடையிலா அழைப்புப் பணச் சந்தை வீதத்தை விரும்பப்பட்ட மட்டங்களில் பேணிக் கொள்வதற்குத் தீவிரமான திறந்த சந்தைத் தொழிற்பாடுகள் துணைபுரிந்த வேளையில் வழங்கல்பக்க தடங்கல்களால் உந்தப்பட்ட எதிர்பார்க்கப்பட்டதனை விட உயர்ந்த முதன்மைப் பணவீக்கத்திற்கு மாறாக பணவீக்க எதிர்பார்க்கைகளை நிலைநிறுத்துவதற்கு மேம்படுத்தப்பட்ட நாணயக் கொள்கை தொடர்புடல் உபாயம் துணைபுரிந்தது.

இவ்வாண்டுக் காலப்பகுதியில் உள்நாட்டு வெளிநாட்டுச் செலாவணிச் சந்தையை ஆழப்படுத்துவதற்கும் அபிவிருத்தி செய்வதற்கும் பல்வேறு வழிமுறைகள் அறிமுகப்படுத்தப்பட்டன. இத்தகைய வழிமுறைகள், நாணய மாற்று வீதத்தில் மிதமிஞ்சிய தளம்பலை உருவாக்காமல் ஒரு கணிசமானளவு வெளிநாட்டுச் செலாவணியை உள்நாட்டுச் சந்தையிலிருந்து கொள்வனவு செய்வதற்கு மத்திய வங்கிக்கு துணைபுரிந்துள்ள வேளையில் பேரண்டப் பொருளாதார அடிப்படைக் கூறுகளுடன் ஒத்திசைவான சந்தையை அடிப்படையாகக் கொண்ட நாணய மாற்று வீதத்திற்கு வசதியளிக்கின்றன. இதன் விளைவாக, ஒரு பண்புசார் முன்னேற்றத்துடன் மொத்த அலுவல்சார் ஒதுக்குகள் 2017 இறுதியில் ஐ.அ.டொலர் 8.0 பில்லியனுக்கு அதிகரித்தன. நிதியியல் கணக்கிற்கான கணிசமான உட்பாய்ச்சல்களின் இன்னொரு விளைவாக இரண்டு ஆண்டுகளாக பற்றாக்குறையிலிருந்து சென்மதி நிலுவையின் திரண்ட நிலுவை ஐ.அ.டொலர் 2.1 பில்லியன் மிகையொன்றினைப் பதிவுசெய்தது. படுகடன் மூலதனமாகக் கணிசமானளவு உட்பாய்ச்சல்கள் அவதானிக்கப்பட்ட வேளையில் முன்னேற்றமடைந்துவரும் முதலீட்டாளர்களின் மனோபாவத்தினால் ஆதரவளிக்கப்பட்டு வெளிநாட்டு நேரடி முதலீடு 2017இல் வரலாற்றிலேயே அதியுச்ச உட்பாய்ச்சல்களைப் பதிவுசெய்துள்ளது. வெளிநாட்டு நடைமுறைக் கணக்கில் ஏற்றுமதியிலிருந்தான வருவாய்கள் மிக உயர்ந்த மட்டங்களிற்கு அதிகரித்த போதிலும் வரட்சியுடன் தொடர்புபட்ட பெற்றோலிய மற்றும் அரிசி இறக்குமதிகள் மற்றும் தங்க இறக்குமதிகளிலிருந்து எழுந்த இறக்குமதிகளின் அதிகரிப்பு விரிவடைந்த வர்த்தகப் பற்றாக்குறைக்கு காரணமாகின. சுற்றுலா உட்பட்ட பணிகள் ஏற்றுமதிகளின் பேரிலான உட்பாய்ச்சல்கள்

மற்றும் தொழிலாளர் பணவனுப்புதல்கள் விரிவடைந்த வர்த்தகப் பற்றாக்குறையின் தாக்கத்தினை குறிப்பிட்டளவில் தொடர்ந்தும் ஈடுசெய்துள்ள போதிலும் நடைமுறைக் கணக்கு இவ்வாண்டில் மொ.உ.உற்பத்தியின் 2.6 சதவீதமானதொரு பற்றாக்குறையைப் பதிவுசெய்தது. ஐக்கிய அமெரிக்க டொலருக்கெதிராக இலங்கை ரூபா இவ்வாண்டு காலப்பகுதியில் 2.0 சதவீதம் தேய்வடைந்துள்ள வேளையில் உண்மைத் தாக்கமுள்ள செலாவணி வீத சுட்டெண்களும் தேய்வடைந்து நாணயத்தின் போட்டித்தன்மையை உயர்த்தியுள்ளது. உண்மை நியதிகளின் இத்தகைய நியாயவிலையிடப்பட்ட நாணயம் அடுத்துவரும் காலங்களில் சென்மதி நிலுவையின் நடைமுறைக்கணக்குப் பற்றாக்குறையின் படிப்படியான சீராக்கத்தினை இயலச் செய்யுமென எதிர்பார்க்கப்படுகின்றது.

அரசு நிதியின் தொடர்பில், அரசிறையை அடிப்படையாகக் கொண்ட இறைத்திரட்சி நிகழ்ச்சித்திட்டம் தொடர்ந்து மொத்த உள்நாட்டு உற்பத்தியின் சதவீதமாக அதிகரித்த வரியரசிறைக்கும் அரசிறைக்கும் வட்டியல்லாத செலவினங்களுக்கிடையிலான வேறுபாட்டினைப் பிரதிபலிக்கின்ற ஆரம்பக் கணக்கு மீதி 1992ஆம் ஆண்டிலிருந்து முதல் தடவையாகவும் 1955ஆம் ஆண்டிலிருந்து இரண்டாம் தடவையாகவும் மிகையொன்றிற்கும் வழிகோலியுள்ளது. இருப்பினும், அரசிறைச் சேகரிப்பு எதிர்பார்க்கப்பட்டதனை விட தாழ்ந்ததாக இருந்த அதேவேளையில் மோசமான வானிலை நிலைப்பாடுகளினால் பாதிக்கப்பட்ட மக்களுக்கு நிவாரணம் வழங்க வேண்டியிருந்தமையினாலும் உயர்வடைந்து சென்ற வட்டிக் கொடுப்பனவுகளினாலும் அரசு செலவினம் பாதிக்கப்பட்டது. இது மொ.உ.உற்பத்தியின் 5.5 சதவீதமாக முழுமொத்த வரவுசெலவுத் திட்டப்பற்றாக்குறை விரிவடைவதற்கு வழிகோலியது. ஆரம்பக் கணக்கு மிகை ஒரு குறிப்பிட்டளவில் மொ.உ.உற்பத்தியின் சதவீதமாக மத்திய அரசாங்கத்தின் படுகடன் குறைவதற்கு வழிவகுத்த வேளையில் உண்மை மொ.உ.உற்பத்தி வளர்ச்சியுடன் ஒப்பிடுமிடத்து ஒப்பீட்டளவில் அரசு பிணையங்கள் சந்தையில் உயர்ந்த உண்மை வட்டி வீதங்கள் பொதுப்படுகடன் பிரமாணங்களில் மேலும் சாதகமான திருத்தத்தினை மட்டுப்படுத்தியது. தொடர்ச்சியான உயர்ந்த ஆரம்ப மிகைகளின் உருவாக்கம் அதிகரித்த உண்மை மொ.உ.உற்பத்தி மற்றும் மிதமான உண்மை வட்டி வீதங்களுடன் இணைந்து விரைந்த வேகத்தில் எதிர்காலத்தில் சாதகமான பொதுப்படுகடன் இயக்கவாற்றலை உருவாக்குமென எதிர்பார்க்கப்படுகின்றது.

பாதகமான வானிலை நிலைமைகளும் அவற்றின் கசிவுத் தாக்கங்களும் உண்மைப் பொருளார செயற்பாட்டினை தொடர்ச்சியாக பாதித்ததுடன் பொருளாதாரமானது உண்மை நியதிகளில் 3.1 சதவீத வளர்ச்சியினைப் பதிவுசெய்து கீழ்நோக்கிய எதிர்பாராத அதிர்ச்சியை ஏற்படுத்தியது. இது இலங்கையின் அதிகாரிகள் மற்றும் பன்னாட்டு முகவராண்மைகளின் எறிவுகளைவிட கணிசமானளவு கீழேயுள்ளது. தாழ்ந்த உண்மை மொ.உ.உற்பத்திக்கு மாறாக பொருளாதாரமானது போதுமான தொழில்வாய்ப்புக்களை உருவாக்கி ஆண்டு காலப்பகுதியில் தொழிலின்மை வீதத்தினை 4.2 சதவீதத்திற்கு மேலும் குறைத்துக் கொள்வதனைத் தூண்டியது. செலவினங்களின் நியதிகளில் 2017இல் வளர்ச்சியானது நுகர்வு மற்றும் முதலீட்டு செலவினம் இரண்டிலுமான விரிவாக்கத்தினால் ஆதரவளிக்கப்பட்ட அதேவேளையில் தேறிய வெளிநாட்டுக் கேள்வி தொடர்ந்து வளர்ச்சியில் எதிர்க்கணியத் தாக்கத்தைக் கொண்டிருந்தது. மொத்தப் பெறுமதிகூட்டலில் கூட்டாக 92.4 சதவீதத்திற்கு வகைகூறிய பணிகள் மற்றும் கைத்தொழிலுடன் தொடர்புபட்ட செயற்பாடுகள் 4.0 சதவீதத்திற்கும் கீழான வளர்ச்சி வீதங்களைப் பதிவுசெய்தன. 2017ஆம் ஆண்டில் நான்காம் காலாண்டிற்கான மதிப்பீடுகள் ஒரு மீட்சியினை குறித்து நின்ற போதிலும் வேளாண்மையுடன் தொடர்புடைய செயற்பாடுகள் தொடர்ச்சியாக இரண்டாவது வருடமாகவும் எதிர்க்கணிய வளர்ச்சியொன்றினைப் பதிவுசெய்தது.

முதன்மைப் பணவீக்கம் இவ்வாண்டு காலப்பகுதியில் 2017 மார்ச்சில் முதலாவது உச்சத்தையும் 2017 ஒத்தோபரில் இரண்டாவது உச்சமாக இரட்டை உச்சங்களையும் பதிவுசெய்ததுடன் இரட்டை இலக்கத்திலான உணவுப் பணவீக்கத்தின் காரணமாக அநேகமான மாதங்களில் விரும்பப்பட்ட நடு ஒற்றை இலக்கங்களுக்கு மேலாகத் தொடர்ந்தது. எனினும், பணவீக்கத்தினைக் கட்டுப்படுத்துவதற்காக நாணயக் கொள்கை வழிமுறைகள் தாக்கம் செலுத்தியதனால் மையப்பணவீக்கம் ஆண்டுகாலப்பகுதியில் படிப்படியாக

மிதமடைந்தது. உணவுப் பணவீக்கத்தின் மிதமடைதலுடன் 2018 முதல் காலாண்டளவில் முதன்மைப் பணவீக்கம் கணிசமானளவு மிதமடைந்ததுடன் சாதகமான பணவீக்கம், பணவீக்கத் தோற்றப்பாடு மற்றும் பலவீனமான உண்மை மொத்த உள்நாட்டு உற்பத்தி வளர்ச்சி போன்றவை 2018 ஏப்பிரலில் கொள்கை வட்டி வீத வீச்சின் மேல்எல்லையை 25 அடிப்படைப் புள்ளிகளினால் குறைத்தன் மூலம் இறுக்கமான நாணயக் கொள்கை சுழற்சியின் முடிவொன்றினை சமிக்ஞ்சை செய்வதற்கு ஊக்கமளித்தது.

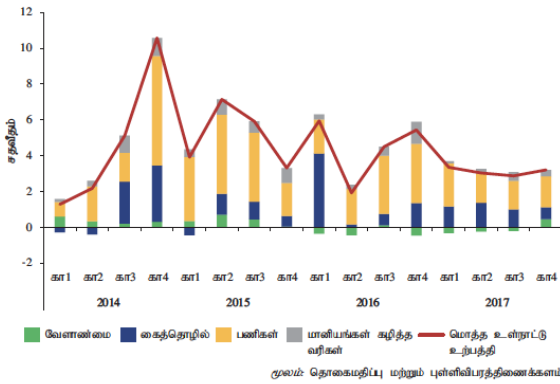
இதேவேளை, நிதியியல் துறை உறுதிப்பாட்டினை உறுதிப்படுத்துவதற்கு நிதியியல் சந்தைகளையும் தொடர்புபட்ட உட்கட்டமைப்பினையும் வலுப்படுத்துவதற்கும் அதிகாரிகளினால் மேற்கொள்ளப்பட்ட ஒழுங்குமுறைகளுக்கு மத்தியில், ஒரு சில சிறிய வங்கியல்லா நிதி நிறுவனங்கள் நீங்கலாக, நிதியியல் துறை சிறப்பாகச் செயலாற்றியது. குறிப்பாக வங்கியல்லா நிதி நிறுவனங்கள் மற்றும் அரசு பிணையங்களின் முதனிலை வணிகர்கள் தொடர்பில் ஒழுங்குபடுத்தல் மற்றும் மேற்பார்வை தொடர்பில் சட்ட உரிமையை நடைமுறைப்படுத்தாதிருப்பதற்கான சாத்தியத்தினை கட்டுப்படுத்தும் பேரில் பல முயற்சிகள் மேற்கொள்ளப்பட்டன. ஒழுங்குவிதிகளுடன் இணங்காமைக்கெதிராக நேரகாலத்துடனான நடவடிக்கையை எடுப்பதற்காக வலுவான நடைமுறைக்கிடல் பொறிமுறைகள் அறிமுகப்படுத்தப்பட்டுள்ளன. விதிகளை அடிப்படையாகக் கொண்டதும் வெளிப்படைத்தன்மையினை கொண்டதுமான அரசு பிணையங்களுக்கான ஏல முறைமை வட்டி வீதங்களில் தளம்பலை குறைப்பதற்கு துணைபுரிவதுடன் உள்நாட்டுப் படுகடன்கள் ஒரேநேரத்தில் முதிர்ச்சியடைவதனை சுமுகமாக்குவதிலும் துணைபுரிந்துள்ளது. புதிய தீவிர பொறுப்பு முகாமைச் சட்டம் உள்நாட்டு மற்றும் வெளிநாட்டு படுகடன் இரண்டிலும் எதிர்கால ஒரே நேரத்திலான முதிர்ச்சியை முனையச் செய்வதில் பெருமளவு நெகிழ்ச்சித்தன்மையை வழங்குமென எதிர்பார்க்கப்படுகின்றது. மேலும், தேறிய வெளிநாட்டு ஒதுக்குகள், அரசின் ஆரம்பக் கணக்கு மீதி மற்றும் பணவீக்கம் தொடர்பிலான ஆண்டிறுதி இலக்குகளை பொருளாதாரம் அடைந்து கொண்டதுடன் பன்னாட்டு நாணய நிதியத்தின் விரிவாக்கப்பட்ட நிதிய வசதி நிகழ்ச்சித்திட்டம் முன்னேற்றமடைந்தது.

தேவையான வளர்ச்சி ஆதரவு சீர்திருத்தங்களை நடைமுறைப்படுத்துவதன் மூலம் பொருளாதாரத்தின் பலவீனமான செயலாற்றத்தினை கட்டுப்படுத்துவது முக்கியமான விடயமாக இருக்கும். 2017 இலங்கை ஐ.அ.டொலர் 4,065 தலா வருமானத்தினை அடைவதற்கு படிப்படியாக முன்னேற்றமடைந்து நடுத்தர வருமானமுள்ள பொருளாதாரமொன்றாக தன்னை நிலைப்படுத்தியுள்ளது. எனினும், உயர்ந்த பொதுப்பண்டங்களின் நீண்ட கால நோக்குடன் கொள்கை உருவாக்கம் பகுத்தறிவானதாகவுள்ள வேளையில் குறுகியகால அரசியல் ஆதாயங்களினால் உள்ளடக்கப்படுகின்ற கொள்கை ஊசலாட்டத்தினைக் குறைத்தால் மாத்திரமே நாடு மேலும் முன்னேற்றமடையும் ஆதலால் முன்மொழியப்பட்டுள்ள சீர்திருத்தங்கள் அவற்றின் நிலைபெறுகின்ற தன்மையை உறுதிப்படுத்துவதற்கமைய அமைப்பு முறைக்குப்படுத்துவது அதிகளவில் சவாலாகிவரும் உலக மற்றும் உள்நாட்டு நிலைப்பாடுகளின் கீழ், நாட்டின் தடைகளற்ற முன்னேற்றத்தினை இயலச்செய்யும். இந்தவகையில் உள்நாட்டரசினைச் சட்டத்தின் அமுலாக்கம், தீவிர பொறுப்பு முகாமைத்துவச் சட்டமும் வெளிநாட்டுச் செலாவணிச்சட்டமும் இயற்றப்பட்டமை, மத்திய வங்கியின் சுயாதீனத் தன்மையை முன்னேற்றுவது மற்றும் நெகிழ்ச்சியான பணவீக்க இலக்கிடலை நோக்கி நகர்வதற்கு வசதியளித்தல் தொடர்பில் ஒருமித்த கருத்து அடையப்பட்டுள்ளமை. 2020 அளவில் நெகிழ்ச்சித்தன்மை கொண்ட பணவீக்க இலக்கிடலை நோக்கி நகர வசதியளிக்கும். அரசு நிதி முகாமைத்துவத்தினை வலுப்படுத்துதல் மற்றும் பிணிப்பான இறை விதிமுறைகளைக் கையாளுவதன் மூலம் இறையின் நிலைத்திருக்கும் தன்மையினை உறுதிப்படுத்தல் நாட்டின் ஒட்டுமொத்த உற்பத்தியினை உயர்த்தக்கூடியதும் உலக உற்பத்தி வலையமைப்புக்களில் இலங்கைப் பொருளாதாரத்தை வினைத்திறனாக இணைக்கின்ற வர்த்தகம் மற்றும் முதலீட்டு வசதிப்படுத்தல் கட்டமைப்பினை நிறைவேற்றுதல் தொடர்பிலும் இன்னமும் அதிகம் செய்யப்படவேண்டியுள்ளது. கொள்கை உருவாக்கம் மற்றும் நிறைவேற்றம் போன்றவை தோல்வியடைந்த

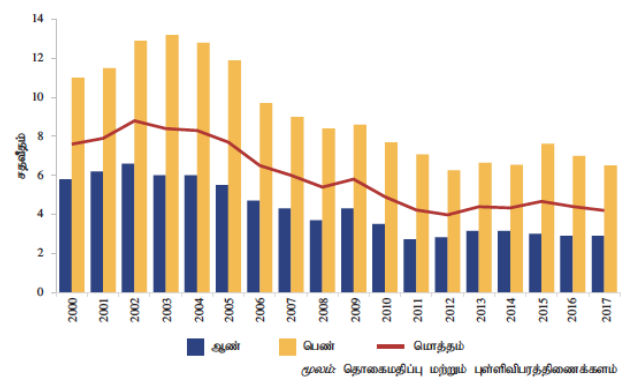
கொள்கைப் பரிட்சிப்புக்கள் அதிகமாக பாதிப்படையின்ற வறுமையான சமூகம் என்பதால் சனத்தொகையின் பாதிப்படையக் கூடிய பிரிவுகளின் மீது இத்தகைய கொள்கைகளின் தாக்கம் பற்றியும் கவனம் செலுத்தவேண்டும்.

நடுத்தர காலத்திலும் அதற்கப்பாலும் உயர்ந்த பொருளாதார வளர்ச்சி மற்றும் நிலைத்திருக்கும் பொருளாதார அபிவிருத்திகளை நாடு அடைந்துகொள்வதற்கு தற்போதுள்ளதும் தோற்றம்பெற்றுவருவதுமான பல்வேறு சவால்கள் தீர்க்கப்பட வேண்டும். முன்மொழியப்பட்ட சீர்திருத்தங்களை அமுல்படுத்துவதில் அரசின் கடப்பாடு அவசியமானதாகயிருக்கும் அதேவேளையில், ஒரு நடுத்தர வருவாய் கொண்ட பொருளாதாரமாக நாட்டின் முன்னேற்றத்திற்கு உற்பத்தி திறன் வாய்ந்த பொருளாதார செயற்பாட்டில் அதிகரித்த தனியார் துறை பங்கேற்பும் மிக முக்கியமானதாகும். நேரந்தவறாமலும் அதிகரித்த நிலைமாறா தன்மையுடனும் குறிக்கோளுடனும் எடுக்கப்படும் முன்கூட்டிய கொள்கை வழிமுறைகளின் அமுலாக்கம் வளங்களின் வினைத்திறனுடனானதும் நிலைத்து நின்றதுமான பயன்பாட்டினை இயல்புசெய்து நாட்டின் பொதுமக்களின் மேம்பட்ட நலன்களுக்கு வசதியளிக்கும்.

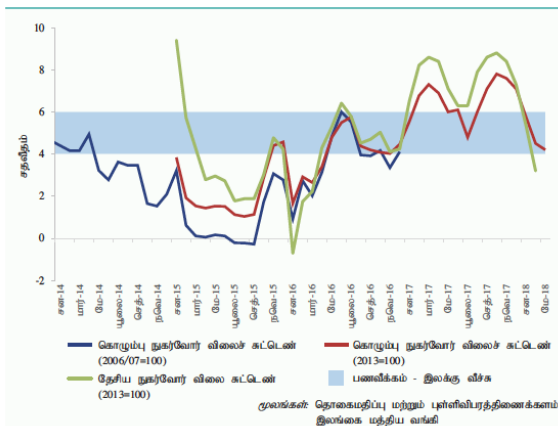
மொத்த உள்நாட்டு உற்பத்தியின் வளர்ச்சிக்கு நடவடிக்கை வாரியான பங்களிப்பு



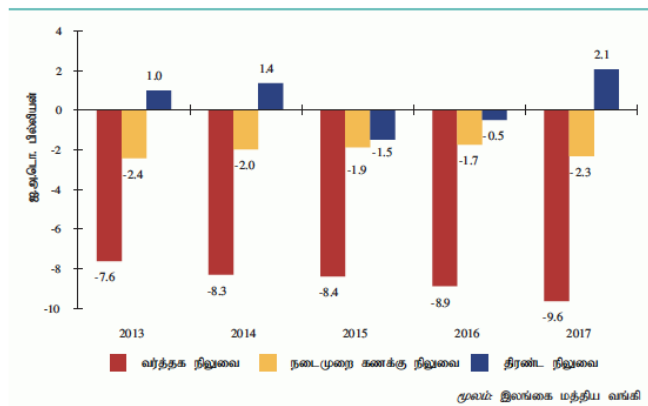
தொழிலின்மை



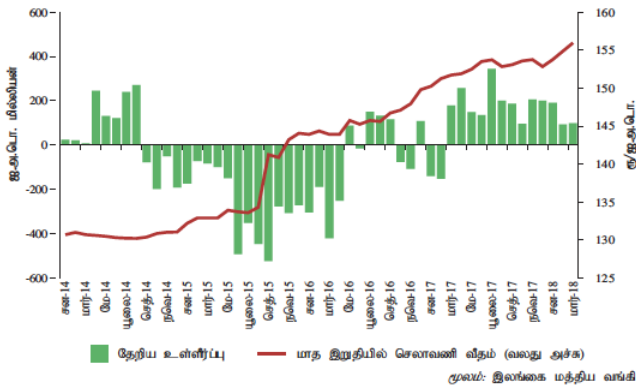
முதன்மைப் பணவீக்கம் (ஆண்டுக்காண்டு)



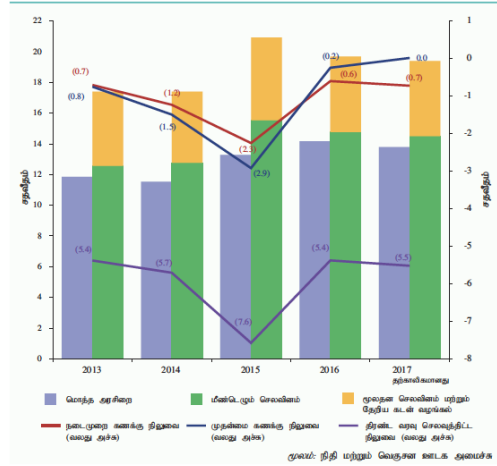
சென்மதி நிலுவை



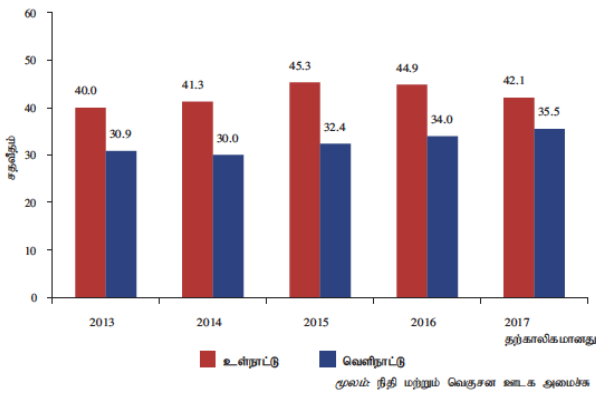
**உள்நாட்டு வெளிநாட்டுச் செலாவணிச் சந்தை மற்றும் செலாவணி வீதத்தில் மத்திய வங்கியின் தலையீடு**



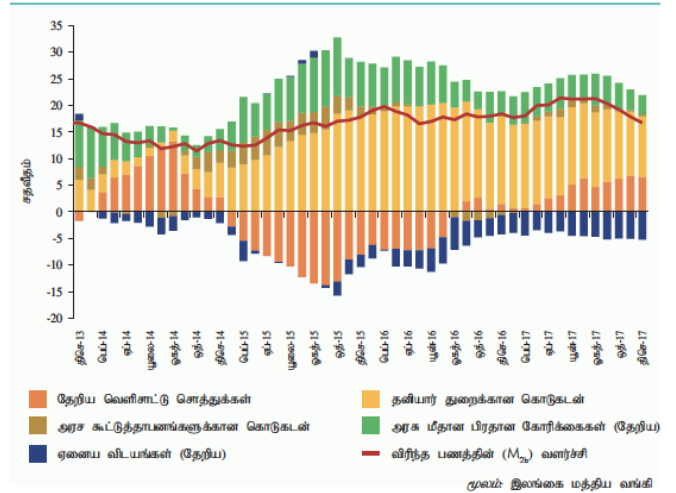
**இறைத்துறையின் திரட்டு**



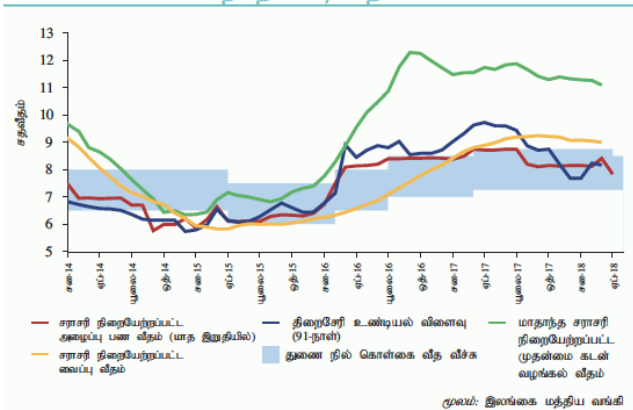
**மத்திய அரசு படுகடன் (மொத்த உள்நாட்டு உற்பத்தியின் சதவீதமாக)**



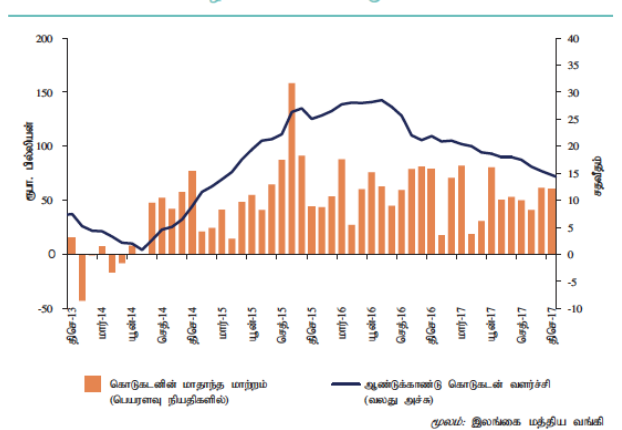
**விரிந்த பண வளர்ச்சி மற்றும் பாங்களிப்பு**



**துணைநிலை வீத வீச்சு மற்றும் தேர்ந்தெடுக்கப்பட்ட சந்தை வட்டி வீதங்கள்**



**தனியார் துறைக்கு வர்த்தக வங்கிகளினால் வழங்கப்பட்ட கொடுகடன்**



**நடுத்தரகால பேரண்டப்பொருளாதாரக் கட்டமைப்பு (இ)**

குறிகாட்டி	அலகு	2016 (ஆ)	2017 (இ)	ஏறிவுகள்				
				2018	2019	2020	2021	2022
<b>உண்மைத்துறை (ஈ)</b>								
உண்மை மொ.உ.உ. வளர்ச்சி	%	4.5 (இ)	3.1	5.0	5.5	6.0	6.0	6.0
நடைமுறைச் சந்தை விலைகளில் மொ.உ.உ.	ரூபில்	11,907 (இ)	13,289	14,515	16,015	17,817	19,819	22,053
தலைக்குரிய மொ.உ.உ.	ஐ.அ.டொ.	3,857 (இ)(உ)	4,065	4,340	4,665	5,075	5,547	6,095
மொத்த முதலீடு	மொ.உ.உ. இன் %	35.0 (இ)(க)	36.5	32.5	33.0	33.5	34.0	34.5
உள்நாட்டு சேமிப்புகள்	மொ.உ.உ. இன் %	27.6 (இ)(க)	29.3	26.1	27.3	28.6	29.6	30.9
தேசிய சேமிப்புகள்	மொ.உ.உ. இன் %	32.8 (இ)(க)	33.9	30.3	31.0	31.7	32.4	33.2
<b>வெளிநாட்டுத்துறை</b>								
வர்த்தக இடைவெளி (ஈ)	மொ.உ.உ. இன் %	-10.9	-11.0	-11.3	-10.9	-10.3	-9.6	-8.7
ஏற்றுமதிகள்	ஐ.அ.டொ.மில்	10,310	11,360	12,614	14,070	15,743	17,692	19,961
இறக்குமதிகள்	ஐ.அ.டொ.மில்	19,183	20,980	23,149	25,119	27,234	29,436	31,800
நடைமுறை கணக்கு நிலுவை (ஈ)	மொ.உ.உ. இன் %	-2.1 (எ)	-2.6	-2.2	-2.0	-1.8	-1.6	-1.3
வெளிநாட்டு அலுவல்சார் ஒதுக்குகள்	இறக்குமதி மாதங்கள்	3.8	4.6	4.8	4.5	4.4	4.6	4.7
<b>இறைத்துறை (ஈ)</b>								
மொத்த அரசிறை மற்றும் கொடைகள்	மொ.உ.உ. இன் %	14.2 (ஏ)	13.8	15.7	15.9	16.4	17.0	17.4
செலவினம் மற்றும் தேதிய கடன் வழங்கல்	மொ.உ.உ. இன் %	19.6 (ஏ)	19.4	20.4	19.8	20.0	20.5	20.9
நடைமுறை கணக்கு நிலுவை	மொ.உ.உ. இன் %	-0.6 (ஏ)	-0.7	0.5	0.9	1.4	1.9	2.3
முதன்மை நிலுவை	மொ.உ.உ. இன் %	-0.2 (ஏ)	0.0	1.0	2.0	2.4	2.4	2.6
தீர்ண்ட வரவு செலவுத்திட்ட பற்றாக்குறை	மொ.உ.உ. இன் %	-5.4 (ஏ)	-5.5	-4.8	-3.9	-3.5	-3.5	-3.5
மத்திய அரச படுகடன்	மொ.உ.உ. இன் %	78.8 (ஏ)	77.6	77.4	74.8	71.7	69.0	69.0
<b>நாயத்த துறை மற்றும் பணவீக்கம்</b>								
விரிந்த பண வளர்ச்சி (M <sub>2</sub> ) (ஐ)	%	18.4	16.7	15.1	13.5	13.5	12.5	12.5
தனிப்பார் துறைக்கான கொடுகடனின் வளர்ச்சி (in M <sub>2</sub> ) இல் (ஐ)	%	21.9	14.7	13.5	15.0	15.0	15.0	15.0
ஆண்டுச்சராசரிப் பணவீக்கம் (ஐ)	%	4.0	6.6	4.0	5.0	5.0	5.0	5.0

- (அ) 2018 ஏப்ரல் மாத நடுப்பகுதியில் கிடைக்கத்தக்கதாகவிருந்த தகவல்களை அடிப்படையாகக் கொண்டது
- (ஆ) திருத்தப்பட்டது
- (இ) தற்காலிகமானது
- (ஈ) தரவானது தொகைமதிப்பு மற்றும் புள்ளிவிவரத்திணைக்களத்தின் 2010 தள ஆண்டை அடிப்படையாகக் கொண்ட மொ.உ.உ. மதிப்பீடுகள் அடிப்படையாகக் கொண்டது
- (உ) அண்மைய குடித்தொகை எண்ணிக்கைகளுடன் புதுப்பிக்கப்பட்ட மதிப்பீடுகள்
- (ஊ) 2016இல் மொத்த உள்நாட்டு உற்பத்தியின் சதவீதமாக மொத்த முதலீடு, உள்நாட்டு சேமிப்புகள் மற்றும் தேசிய சேமிப்புகள் என்பவற்றை தொகைமதிப்பு மற்றும் புள்ளிவிவரத்திணைக்களம் முறையே 31.5%, 23.8% மற்றும் 28.9 % ஆகியவற்றிலிருந்து திருத்தப்பட்டது
- (ஃ) The difference between BOP estimate and GDP estimate is due to the time lag in compilation.
- (ஏ) தொகைமதிப்பு மற்றும் புள்ளிவிவரத்திணைக்களத்தினால் 2018 மார்ச்சு 20 தரப்பட்ட மொத்த உள்நாட்டு உற்பத்தி மதிப்பீடுகளின் அடிப்படையிலானவை
- (ஊ) ஆண்டிறுதி பெறுமதிகளின் அடிப்படையிலான ஆண்டுக்காண்டு வளர்ச்சி
- (ஈ) கோ.நு.வி.க (2013=100) அடிப்படையிலானது

மூலங்கள்: தொகைமதிப்பு மற்றும் புள்ளிவிவரத் திணைக்களம்  
நிதி மற்றும் வெகுசன ஊடக அமைச்சு  
தேசிய கொள்கைகள் மற்றும் பொருளாதார விவகாரங்கள் அமைச்சு  
இலங்கை மத்திய வங்கி

மொ.உ.உ. - மொத்த உள்நாட்டு உற்பத்தி