



විදේශ සේවා නියුක්තිකයන්ගේ ප්‍රේෂණ සහ ශ්‍රම සංක්‍රමණයෙහි කාර්තුමය විවරණිකාව

දෙවන කාර්තුව - 2024



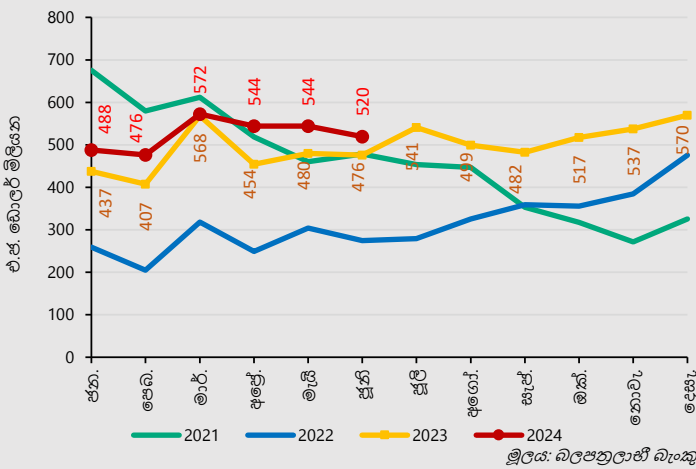
ආර්ථික පර්යේෂණ දෙපාර්තමේන්තුව
ශ්‍රී ලංකා මහ බැංකුව

ප්‍රධාන කරුණු

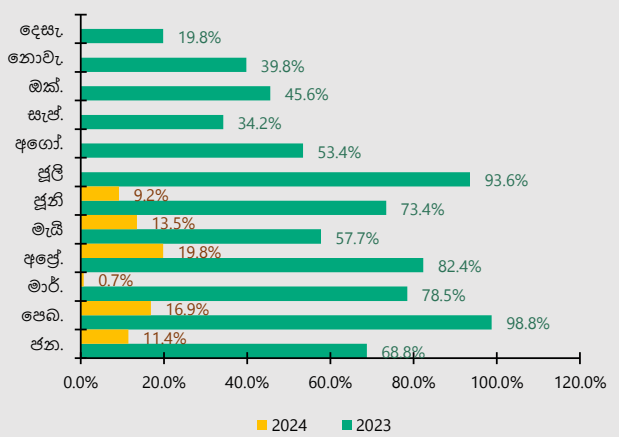
- 2024 වසරේ පළමු භාගය තුළ දී ලැබුණු සමස්ත විදේශ සේවා නියුක්තිකයන්ගේ ප්‍රේෂණවල වටිනාකම එ.ජ. ඩොලර් මිලියන 3,144ක් විය.
- 2024 වසරේ දෙවන කාර්තුව තුළ දී වැඩිම ප්‍රේෂණ ප්‍රමාණයක් ලැබී ඇත්තේ කුවේට්, එක්සත් අරාබි එමීර් රාජ්‍යය සහ සවුදි අරාබිය යන රටවල් වලිනි.
- 2024 වසරේ පළමු භාගය තුළ දී විදේශ රැකියා සඳහා පිටත්ව ගිය ශ්‍රමිකයන් ප්‍රමාණය 149,810ක් වූ අතර, එහි මාසික සාමාන්‍යය 24,968ක් විය.

විදේශ සේවා නියුක්තිකයන්ගේ ප්‍රේෂණ ලැබීම්හි ප්‍රවණතා

රූප සටහන 1: විදේශ සේවා නියුක්තිකයන්ගේ ප්‍රේෂණවල මාසික වෙනස්වීම්

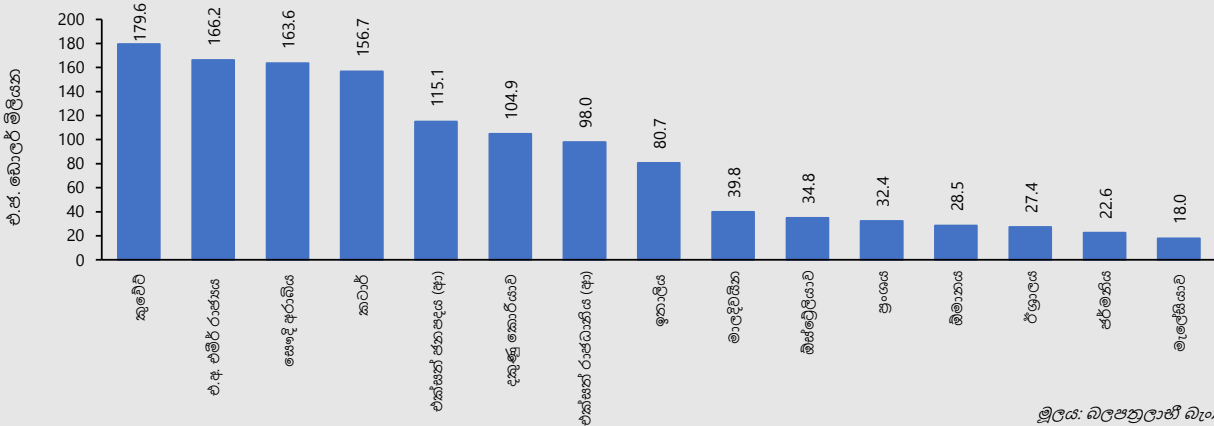


රූප සටහන 2: වාර්ෂික ලක්ෂ්‍යමය වර්ධනය (%)



විදේශ සේවා නියුක්තිකයන්ගේ ප්‍රේෂණ 2023 වසරේ දෙවන කාර්තුවේ දී වූ එ.ජ. ඩොලර් මිලියන 470ක මාසික සාමාන්‍යයට සාපේක්ෂව 2024 වසරේ දෙවන කාර්තුවේ දී එ.ජ. ඩොලර් මිලියන 536ක මාසික සාමාන්‍යයක් වාර්තා විය.

රූප සටහන 3: ගමනාන්ත රට අනුව විදේශ සේවා නියුක්තිකයන්ගේ ප්‍රේෂණ ලැබීම් (කාර්තුව 2 - 2024) (අ)

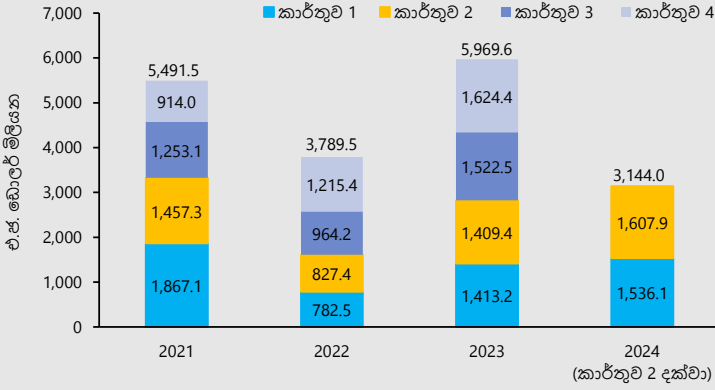


වැඩිම විදේශ සේවා නියුක්තිකයන්ගේ ප්‍රේෂණ ප්‍රමාණයක් කුවේට්, එ.අ. එමීර් රාජ්‍යය, සෞදි අරාබිය සහ කවර් යන රටවලින් ලැබී ඇත.

(අ) අනෙකුත් රටවලින් ලැබුණු එ.ජ. ඩොලර් මිලියන 121.6ක සහ ඇතැම් ගෝලීය ප්‍රේෂණ මාර්ග, ජංගම යෙදුම් (Mobile Apps) සහ වෙනත් මාර්ග හරහා ලැබුණු එ.ජ. ඩොලර් මිලියන 218ක විදේශ සේවා නියුක්තිකයන්ගේ ප්‍රේෂණ ගමනාන්ත රට අනුව වර්ගීකරණයේ දී ඇතුළත් නොවේ.

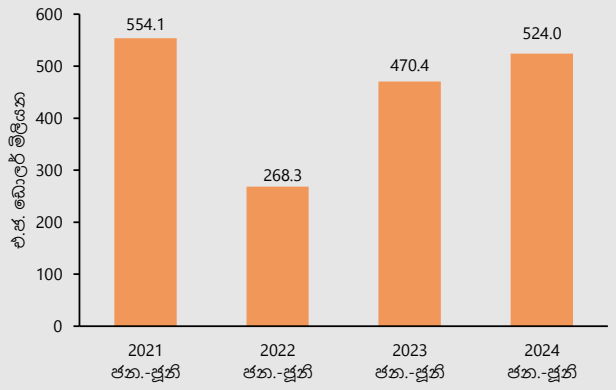
(ආ) එක්සත් ජනපදයෙන් සහ එක්සත් රාජධානියෙන් ලැබෙන ප්‍රේෂණවලට ප්‍රධාන වශයෙන් දේශසීමා අතර සිදුවන විදේශ විනිමය ගනුදෙනු විධික්‍රම හේතුවෙන් වෙනත් මූලාශ්‍ර රටවලින් යැවූ ප්‍රේෂණ ඇතුළත් වේ.

රූප සටහන 4: විදේශ සේවා නියුක්තිකයන්ගේ ප්‍රේෂණවල කාර්තුවල ප්‍රවණතාව



මූලාශ්‍රය: බලපත්‍රලාභී බැංකු

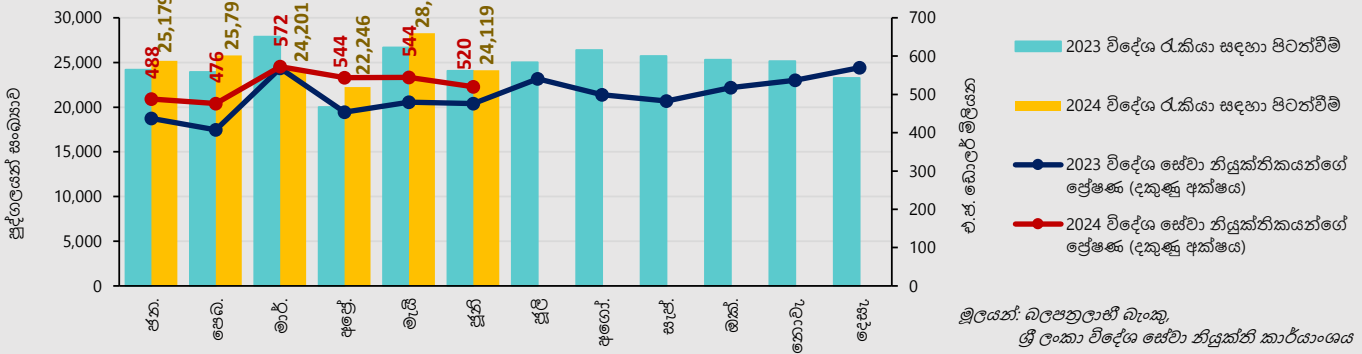
රූප සටහන 5: විදේශ සේවා නියුක්තිකයන්ගේ ප්‍රේෂණවල මාසික සාමාන්‍යය



මූලාශ්‍රය: බලපත්‍රලාභී බැංකු

විදේශ සේවා නියුක්තිකයන්ගේ ප්‍රේෂණවල සහ විදේශ රැකියා සඳහා පිටත්වීමේ වල ක්‍රියාකාරීත්වය

රූප සටහන 6: විදේශ සේවා නියුක්තිකයන්ගේ ප්‍රේෂණ සහ විදේශ රැකියා සඳහා පිටත්වීම්

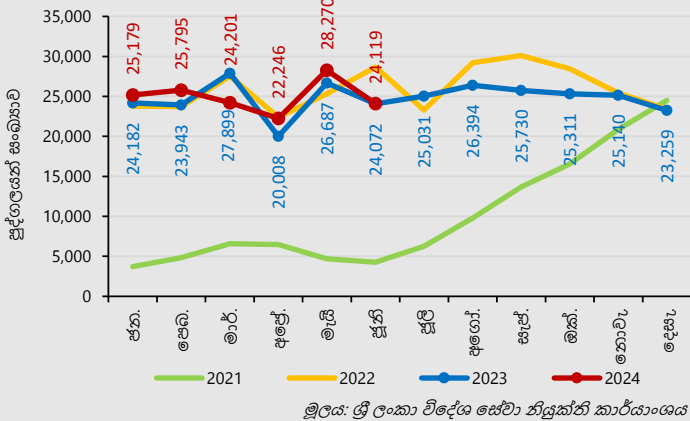


මූලාශ්‍රය: බලපත්‍රලාභී බැංකු, ශ්‍රී ලංකා විදේශ සේවා නියුක්ති කාර්යාංශය

විදේශ සේවා නියුක්තිකයන්ගේ ප්‍රේෂණ මැන මාසවල හිතකර මට්ටමේ වල පැවති අතර පෙර වසරට සාපේක්ෂව 2024 වසරේ දෙවන කාර්තුවේ දී එ.ජ. ඩොලර් බිලියන 1.6ක් පමණ වූ ඉහළ මට්ටමක පැවතුනි.

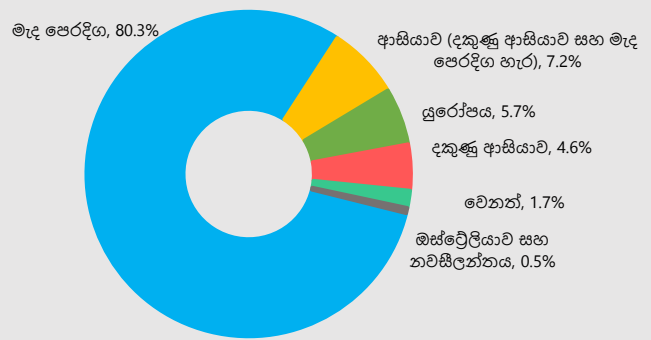
විදේශ රැකියා සඳහා පිටත්වීමේ වල ප්‍රවණතා

රූප සටහන 7: විදේශ රැකියා සඳහා පිටත්වීමේ වල මාසික වෙනස්වීම්



මූලාශ්‍රය: ශ්‍රී ලංකා විදේශ සේවා නියුක්ති කාර්යාංශය

රූප සටහන 8: ගමනාන්ත කලාපය අනුව පිටත්වීම් (ජනවාරි - ජූනි 2024)

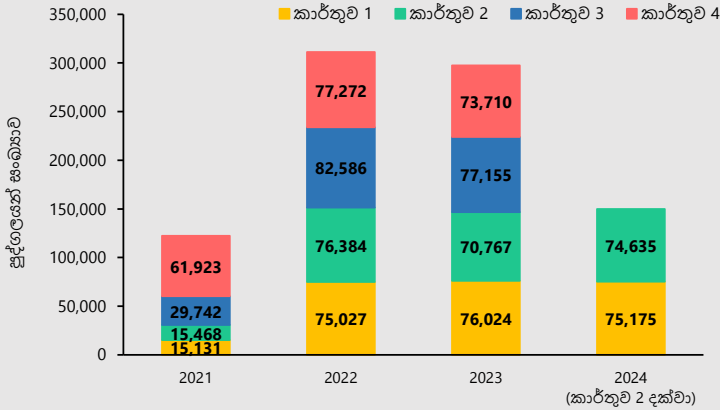


මූලාශ්‍රය: ශ්‍රී ලංකා විදේශ සේවා නියුක්ති කාර්යාංශය

2024 වසරේ පළමු කාර්තුව හා සසඳන විට 2024 වසරේ දෙවන කාර්තුව තුළදී විදේශ රැකියා සඳහා පිටත්ව ගිය මුළු ප්‍රමාණය සුළු වශයෙන් අඩුවීමක් පෙන්නුම් කළේය.

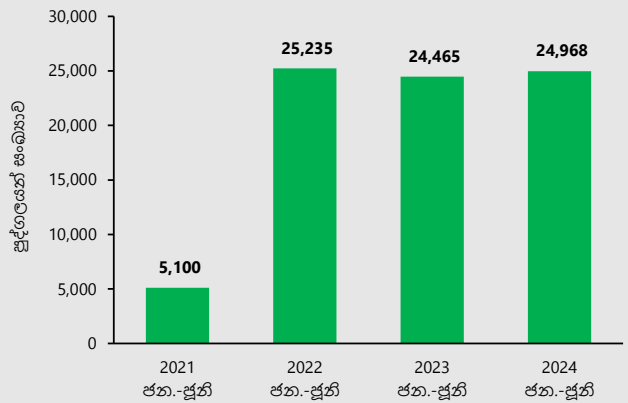
2024 වසරේ පළමු භාගය තුළ දී විදේශ රැකියා සඳහා පිටත්ව ගිය ඉමිකයන්ගෙන් බහුතරයක් මැද පෙරදිග කලාපයට (80.3%) පිටත් විය.

රූප සටහන 9: විදේශ රැකියා සඳහා පිටත්වීමේ වල කාර්තුමය ප්‍රවණතාවය



මූලාශ්‍රය: ශ්‍රී ලංකා විදේශ සේවා නියුක්ති කාර්යාංශය

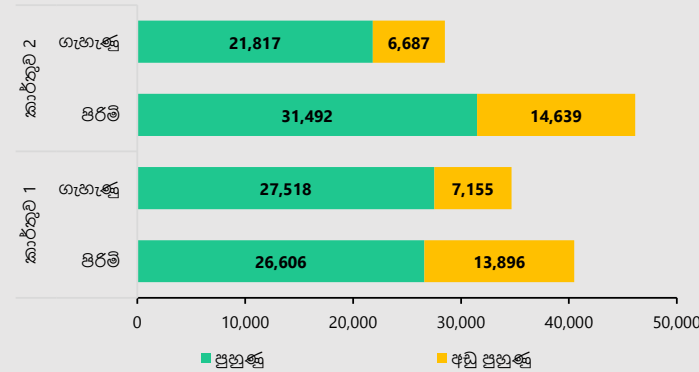
රූප සටහන 10: විදේශ රැකියා සඳහා පිටත්වීමේ වල මාසික සාමාන්‍යය



මූලාශ්‍රය: ශ්‍රී ලංකා විදේශ සේවා නියුක්ති කාර්යාංශය

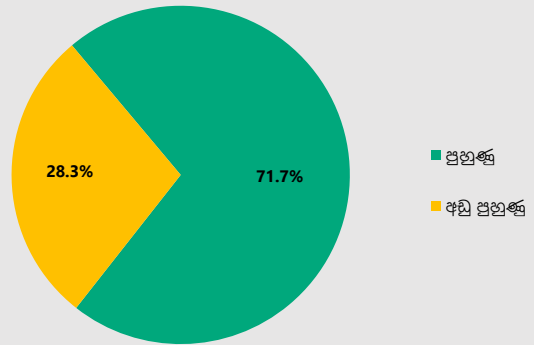
රැකියා මට්ටම අනුව විදේශ රැකියා සඳහා පිටත්වීම: ජනවාරි - ජූනි 2024

රූප සටහන 11: ස්ත්‍රී පුරුෂ භාවය සහ රැකියා වර්ගය අනුව පිටත්වීම් සංඛ්‍යාව (ජනවාරි - ජූනි 2024)



මූලාශ්‍රය: ශ්‍රී ලංකා විදේශ සේවා නියුක්ති කාර්යාංශය

රූප සටහන 12: රැකියා මට්ටම අනුව විදේශ රැකියා සඳහා පිටත්වීමේ සංයුතිය (ජනවාරි - ජූනි 2024)



මූලාශ්‍රය: ශ්‍රී ලංකා විදේශ සේවා නියුක්ති කාර්යාංශය

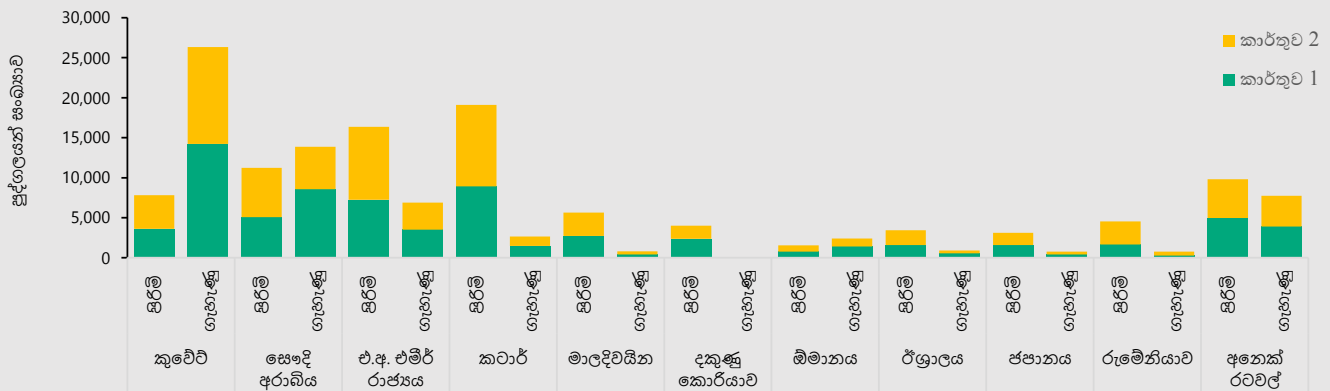
සංශෝධිත රැකියා වර්ගීකරණය අනුව විදේශ රැකියා සඳහා පිටත්ව ගිය පිරිමි සහ කාන්තා ශ්‍රමිකයන් යන දෙදෙනෙහිම පුහුණු කාර්යභාරය කෙරෙහි වැඩි වශයෙන් යොමු වී ඇත.

සංශෝධිත රැකියා වර්ගීකරණය අනුව විදේශ රැකියා සඳහා පිටත්ව ගිය සමස්ත සේවා නියුක්තිකයන්ගෙන් 72%කට ආසන්න ප්‍රමාණයක් යොමු වී ඇත්තේ පුහුණු කාර්යභාරය වෙත වේ.

සටහන: ශ්‍රී ලංකා විදේශ සේවා නියුක්ති කාර්යාංශය විසින් ඔවුන්ගේ රැකියා වර්ගීකරණය පුහුණු සහ අඩු පුහුණු ශ්‍රමිකයන් පමණක් පිළිබඳව වන පරිදි සංශෝධනය කර ඇති අතර, වෘත්තීය මට්ටම, ලිපිකරු හා ඒ ආශ්‍රිත, මධ්‍යම මට්ටම, පුහුණු, අර්ධ පුහුණු සහ නුපුහුණු ලෙස වූ පෙර රැකියා වර්ගීකරණය මත පදනම් වූ විදේශ රැකියා සඳහා පිටත්වීම් දත්ත පළ කිරීම අත්හිටුවා ඇත.

ස්ත්‍රී පුරුෂ භාවය සහ රට අනුව විදේශ රැකියා සඳහා පිටත්වීමේ වල ප්‍රවණතාවය: ජනවාරි - ජූනි 2024

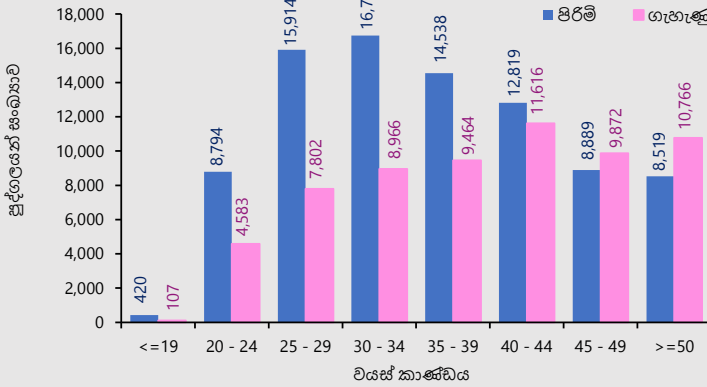
රූප සටහන 13: ගමනාන්ත රට සහ ස්ත්‍රී පුරුෂ භාවය අනුව කාර්තුමය පිටත්වීම් (ජනවාරි - ජූනි 2024)



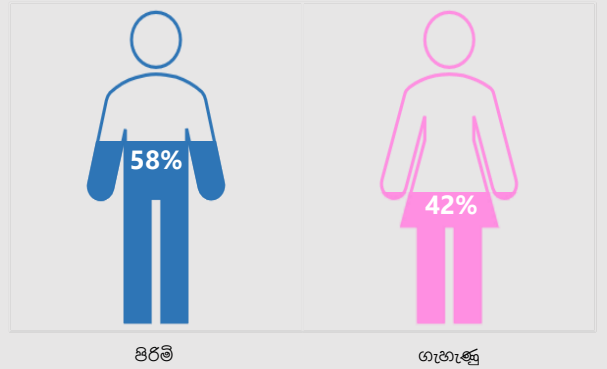
මූලාශ්‍රය: ශ්‍රී ලංකා විදේශ සේවා නියුක්ති කාර්යාංශය

වයස් කාණ්ඩය සහ ස්ත්‍රී පුරුෂ භාවය අනුව විදේශ රැකියා සඳහා මුළු පිරිසට: ජනවාරි - ජූනි 2024

රූප සටහන 14: වයස සහ ස්ත්‍රී පුරුෂ භාවය අනුව විදේශ රැකියා සඳහා මුළු පිරිසට



රූප සටහන 15: ස්ත්‍රී පුරුෂ භාවය අනුව විදේශ රැකියා සඳහා මුළු පිරිසට



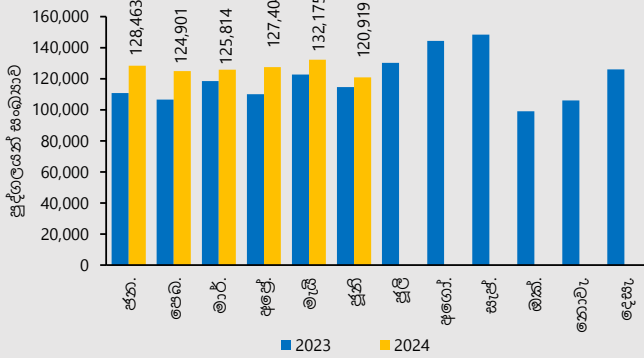
මූලාශ්‍රය: ශ්‍රී ලංකා විදේශ සේවා නියුක්ති කාර්යාංශය

මූලාශ්‍රය: ශ්‍රී ලංකා විදේශ සේවා නියුක්ති කාර්යාංශය

විදේශ රැකියා සඳහා පිරිමි ග්‍රහණයන්ගෙන් වැඩිම ප්‍රමාණයක් (19%) වයස අවුරුදු 30-34 කාණ්ඩයේ පසුවන අතර විදේශ රැකියා සඳහා පිරිමි ග්‍රහණයන්ගෙන් වැඩිම ප්‍රමාණයක් (18%) වයස අවුරුදු 40-44 කාණ්ඩයේ පසුවේ.

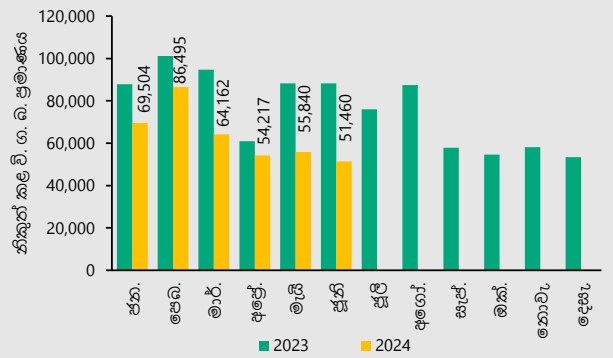
සමස්ත පිරිසට (සංචාර, විදේශ රැකියා සඳහා පිරිසට සහ අනෙකුත් විසා කාණ්ඩ ද ඇතුළුව) සහ විදේශ ගමන් බලපත්‍ර නිකුත් කිරීම්

රූප සටහන 16: ශ්‍රී ලංකාවෙන් සිදු වූ සමස්ත පිරිසට (මාසිකව)



මූලාශ්‍රය: ආගමන හා විගමන දෙපාර්තමේන්තුව

රූප සටහන 17: විදේශ ගමන් බලපත්‍ර නිකුත් කිරීම් (මාසිකව)



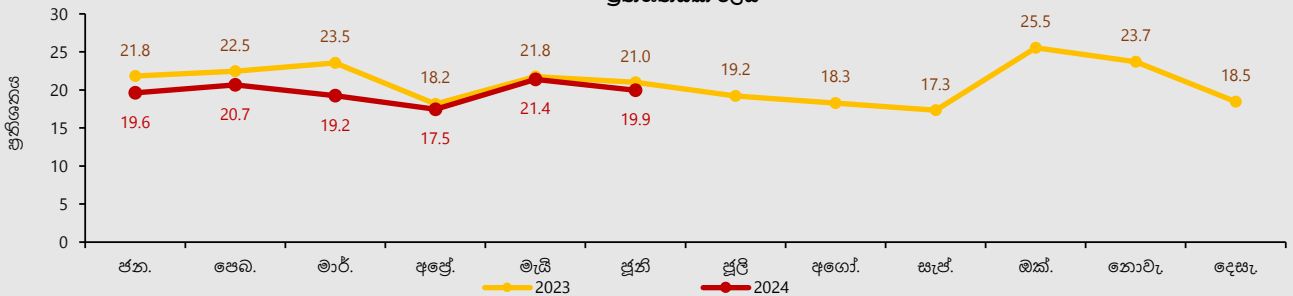
මූලාශ්‍රය: ආගමන හා විගමන දෙපාර්තමේන්තුව

2023 වසරේ භාගයට සාපේක්ෂව 2024 වසරේ පළමු භාගයේ දී මාසිකව රටින් පිරිසට ගිය සමස්ත පුද්ගලයන් ගණන ඉහළ අගයක පැවතුණි.

2024 වසරේ පළමු භාගය තුළ දී නිකුත් කරන ලද විදේශ ගමන් බලපත්‍ර සංඛ්‍යාව, 2023 වසරේ අනුරූප කාලපරිච්ඡේදයට සාපේක්ෂව, යම් අඩුවීමක් පෙන්නුම් කළේය.

විදේශ රැකියා සඳහා පිරිසට සහ ශ්‍රී ලංකාවෙන් සිදු වූ සමස්ත පිරිසට අතර සම්බන්ධතාව

රූප සටහන 18: විදේශ රැකියා සඳහා පිරිසට ගිය ග්‍රහණයන් ගණන ශ්‍රී ලංකාවෙන් පිරිසට ගිය සමස්ත පුද්ගලයන්ගේ ප්‍රතිශතයක් ලෙස



2023 වසරේ දෙවන කාර්තුවට සාපේක්ෂව 2024 වසරේ දෙවන කාර්තුව තුළ විදේශ රැකියා සඳහා පිරිසට ගිය ග්‍රහණයන් ගණන ශ්‍රී ලංකාවෙන් පිරිසට ගිය සමස්ත පුද්ගලයන්ගේ ප්‍රතිශතයක් ලෙස සමාන මට්ටමට පැවතුණි.

සටහන: සමස්ත පිරිසට මට්ටමට ශ්‍රී ලංකාවෙන් පිරිසට ගිය සමස්ත පුද්ගලයන් ගණන ඇතුළත් වේ.