

தொழிலாளர் பணவனுப்பல்கள் மற்றும்
தொழிலாளர் புலம்பெயர்தல் பற்றிய
காலாண்டு திரட்டு

நான்காம் காலாண்டு - 2023

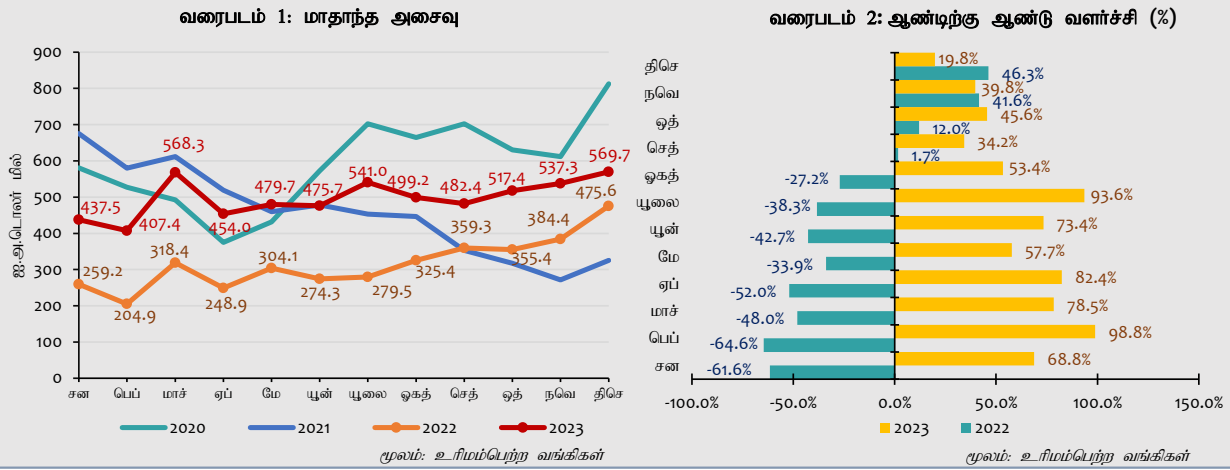


பொருளாதார ஆராய்ச்சித் திணைக்களம்
இலங்கை மத்திய வங்கி

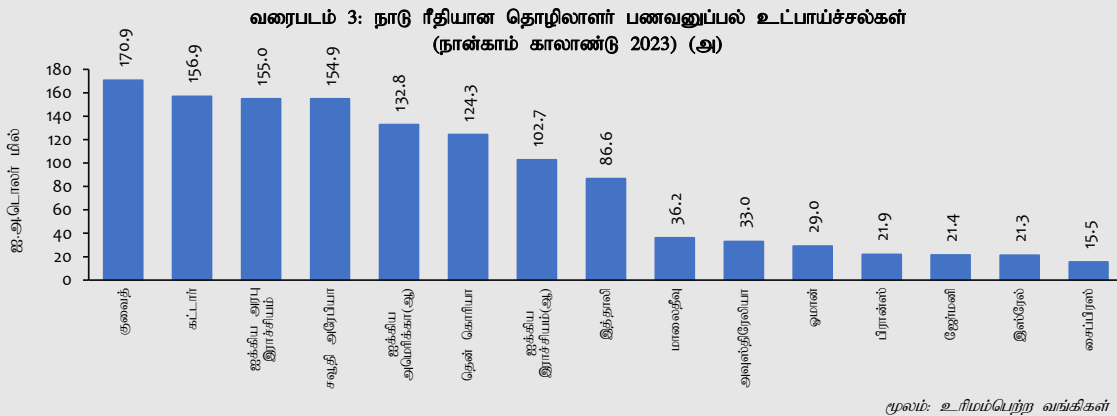
முக்கிய பண்புகள்

- தொழிலாளர் பணவனுப்பல்கள் 2022 திசெம்பரில் பதிவுசெய்யப்பட்ட ஐ.அ.டொலர் 475.6 மில்லியனூடன் ஒப்பிடுகையில் 2023 திசெம்பரில் ஐ.அ.டொலர் 569.7 மில்லியனிற்குக் குறிப்பிடத்தக்களவு அதிகரித்து 2023 காலப்பகுதியில் உயர்ந்தளவிலான மாதாந்தப் பெறுமதியினைப் பதிவுசெய்தன.
- 2023இல் மொத்த தொழிலாளர் பணவனுப்பல்கள் ஐ.அ.டொலர் 5,969.6 மில்லியனாக விளங்கின.
- 2023இன் நான்காம் காலாண்டில் உயர்ந்தளவிலான பணவனுப்பல்கள் குவைத்திலிருந்தும் அதனைத்தொடர்ந்து கட்டார் மற்றும் ஐக்கிய அரபு இராச்சியம் ஆகிய நாடுகளிலிருந்தும் கிடைக்கப்பெற்றன.
- வெளிநாட்டுத் தொழில்வாய்ப்பிற்கான நாட்டிலிருந்தான மொத்த புறப்படுகைகள் 2023 ஆண்டு காலப்பகுதியில் 297,656ஆக விளங்கி, 24,805 எண்ணிக்கையிலான மாதாந்த சராசரியொன்றினைப் பதிவுசெய்தன.

தொழிலாளர் பணவனுப்பல் உட்பாய்ச்சல்களின் அபிவிருத்திகள்



தொழிலாளர் பணவனுப்பல்களின் உட்பாய்ச்சலானது 2023இன் மூன்றாம் காலாண்டில் பதிவுசெய்யப்பட்ட ஐ.அ.டொலர் 507 மில்லியன் கொண்ட மாதாந்த சராசரியொன்றுடன் ஒப்பிடுகையில் 2023இன் நான்காம் காலாண்டுப்பகுதியில் ஐ.அ.டொலர் 541 மில்லியன் கொண்ட மாதாந்த சராசரியொன்றினைப் பதிவுசெய்தது.

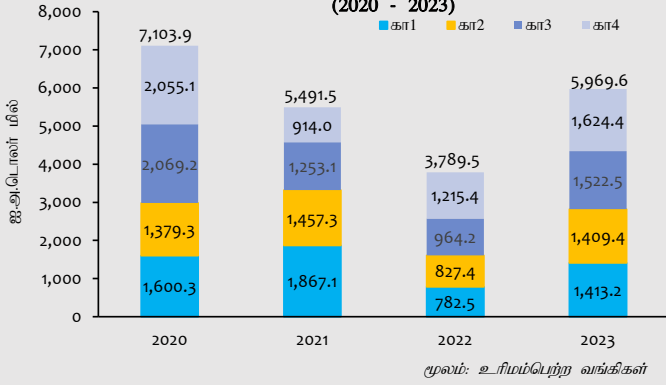


உயர்ந்தளவிலான தொழிலாளர் பணவனுப்பல்கள் குவைத், கட்டார், ஐக்கிய அரபு இராச்சியம் மற்றும் சவுதி அரேபியா ஆகிய நாடுகளிலிருந்து கிடைக்கப்பெற்றன.

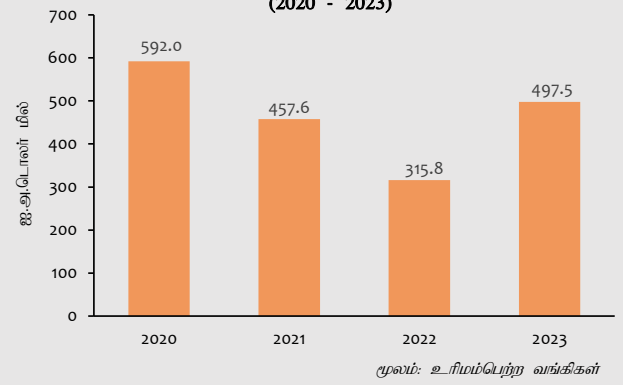
(அ) ஏனைய நாடுகளினூடாகக் கிடைக்கப்பெற்ற ஐ.அ.டொலர் 116.4 மில்லியன் மற்றும் சில உலகளாவிய பணவனுப்பல் வழிகள், செயலிகள் மற்றும் ஏனைய வழிகளினூடாகக் கிடைக்கப்பெற்ற ஐ.அ.டொலர் 245.7 மில்லியன் என்பன நாடு ரீதியிலான தொழிலாளர் பணவனுப்பல்களில் உள்ளடக்கப்பட்டிருக்கவில்லை.

(ஆ) எல்லைகளுக்கிடையிலான வெளிநாட்டுச் செலாவணிக் கொடுக்கல்வாங்கல் ஏற்பாடுகள் காரணமாக ஏனைய மூல நாடுகளிலிருந்து மாற்றப்பட்ட பணவனுப்பல்களை ஐக்கிய அமெரிக்கா மற்றும் ஐக்கிய இராச்சியம் என்பவற்றிலிருந்தான பணவனுப்பல்கள் முக்கியமாக உள்ளடக்கியுள்ளன.

வரைபடம் 4: காலாண்டு தொழிலாளர் பணவனுப்பல்களின் போக்குகள் (2020 - 2023)

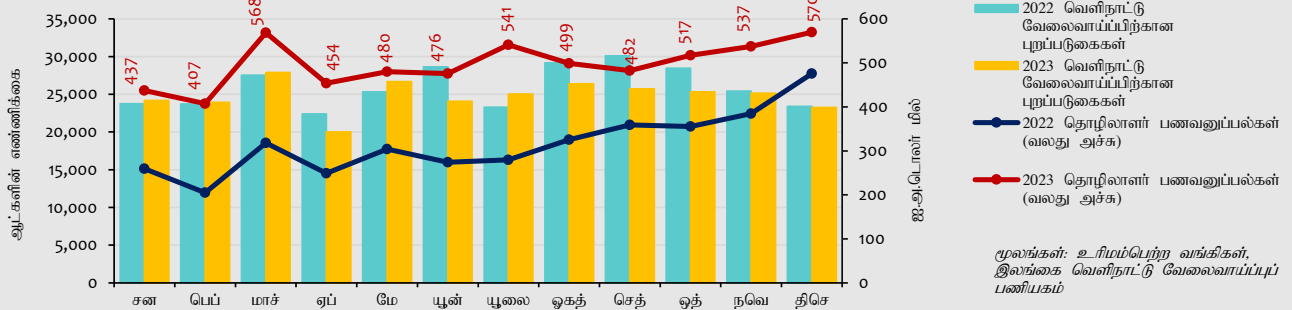


வரைபடம் 5: தொழிலாளர் பணவனுப்பல்களின் மாதாந்தச் சராசரி (2020 - 2023)



தொழிலாளர் பணவனுப்பல்கள் மற்றும் வெளிநாட்டு தொழில்வாய்ப்பிற்கான புறப்படுகைகளின் செயலாற்றம்

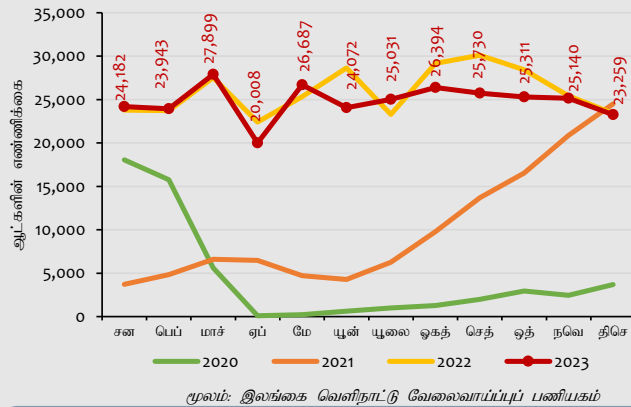
வரைபடம் 6: தொழிலாளர் பணவனுப்பல்கள் எதிர் வெளிநாட்டு தொழில்வாய்ப்பிற்கான புறப்படுகைகள்



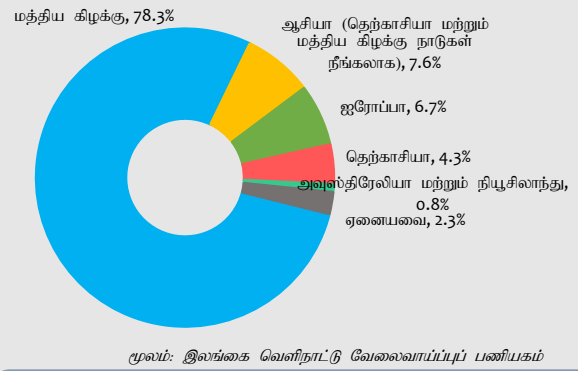
தொழிலாளர் பணவனுப்பல்கள் அண்மைய மாதங்களில் ஆரோக்கியமான மட்டங்களைப் பதிவுசெய்ததன் முன்னைய ஆண்டுடன் ஒப்பிடுகையில் உயர்வடைந்த மட்டங்களில் காணப்பட்டு 2023இல் ஏறத்தாழ ஐ.அ.டொலர் 6 பில்லியனாக விளங்கின.

தொழிலாளர் புலம்பெயர்வுகளின் அபிவிருத்திகள்

வரைபடம் 7: வெளிநாட்டு வேலைவாய்ப்பிற்கான புறப்படுகைகளின் மாதாந்த அசைவு



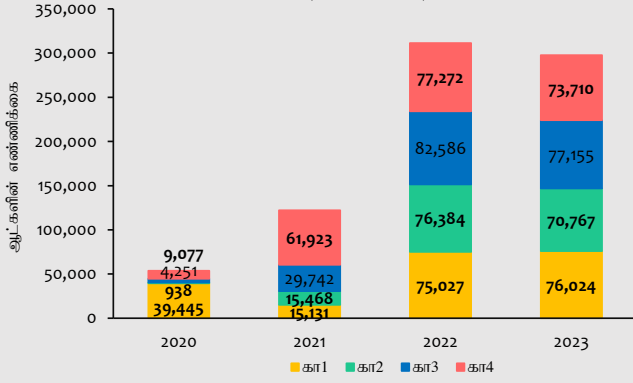
வரைபடம் 8: சென்றடைந்த பிராந்திய அடிப்படையில் புறப்படுகைகள் - 2023



2023இன் நான்காம் காலாண்டில் வெளிநாட்டுத் தொழில்வாய்ப்பிற்கான நாட்டிலிருந்தான மொத்தப் புறப்படுகைகள் 2023இன் மூன்றாம் காலாண்டுடன் ஒப்பிடுகையில் சில வீழ்ச்சிகளைக் காட்டின.

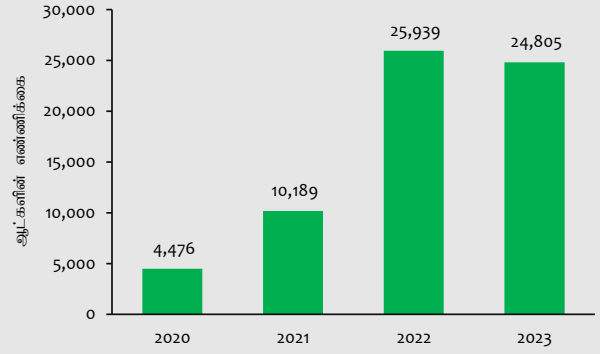
2023 ஆண்டு காலப்பகுதியில் பெரும்பாலான புலம்பெயர் தொழிலாளர்களின் புறப்படுகைகள் மத்திய கிழக்குப் பிராந்தியத்திற்கானதாகக் (78.3%) காணப்பட்டன.

வரைபடம் 9: நாட்டிலிருந்தான காலாண்டுப் புறப்படுகைகளின் போக்குகள் (2020 - 2023)



மூலம்: இலங்கை வெளிநாட்டு வேலைவாய்ப்புப் பணியகம்

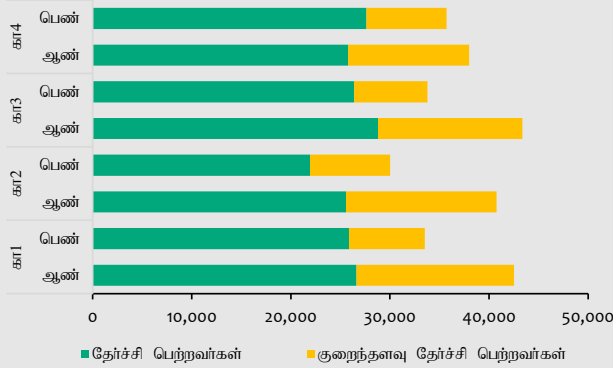
வரைபடம் 10: நாட்டிலிருந்தான புறப்படுகைகளின் மாதாந்தச் சராசரி (2020 - 2023)



மூலம்: இலங்கை வெளிநாட்டு வேலைவாய்ப்புப் பணியகம்

மனிதவலு மட்டத்தின் அடிப்படையில் வெளிநாட்டு தொழில்வாய்ப்பிற்கான புறப்படுகைகள்: 2023

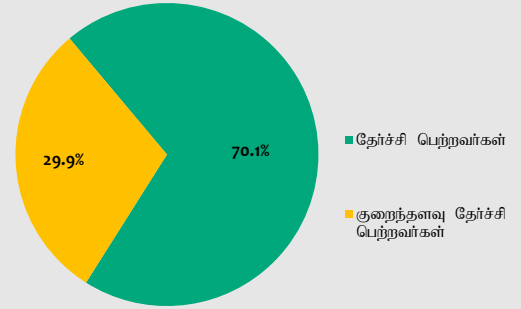
வரைபடம் 11: பாலின மற்றும் வேலைவாய்ப்பு வகையின் அடிப்படையில் புறப்படுகைகளின் எண்ணிக்கை - 2023



மூலம்: இலங்கை வெளிநாட்டு வேலைவாய்ப்புப் பணியகம்

திருத்தப்பட்ட தொழில்வாய்ப்பு வகைப்படுத்தலின் அடிப்படையில், வெளிநாட்டுத் தொழில்வாய்ப்பிற்கான நாட்டிலிருந்தான ஆண் மற்றும் பெண் ஆகிய இரு பாலினமும் புறப்படுகைகள் தேர்ச்சிபெற்ற வகையில் உயர்ந்தளவிலான செறிவுமிக்கதாகவிருந்தன.

வரைபடம் 12: மனிதவலு மட்டத்தின் அடிப்படையில் வெளிநாட்டு வேலைவாய்ப்பிற்கான மொத்த புறப்படுகைகளின் உள்ளடக்கம் - 2023



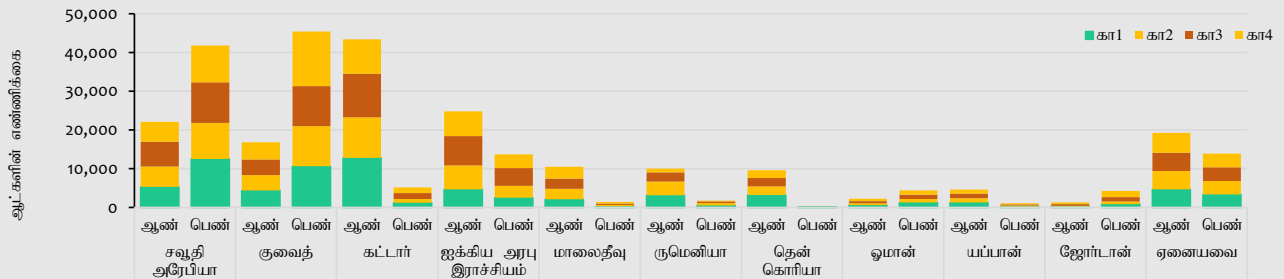
மூலம்: இலங்கை வெளிநாட்டு வேலைவாய்ப்புப் பணியகம்

திருத்தப்பட்ட தொழில்வாய்ப்பு வகைப்படுத்தலின் அடிப்படையில், வெளிநாட்டுத் தொழில்வாய்ப்பிற்கான நாட்டிலிருந்தான புறப்படுகைகளில் ஏறத்தாழ 70 சதவீதம் தேர்ச்சிபெற்ற வகையில் செறிவுமிக்கதாகவிருந்தது.

குறிப்பு: இலங்கை வெளிநாட்டு தொழில்வாய்ப்புப் பணியகமானது தேர்ச்சிபெற்ற மற்றும் குறைந்தளவு தேர்ச்சிபெற்ற தொழிலாளர்களை மாத்திரம் பிரதிபலிக்கும் பொருட்டு அவர்களின் தொழில்வாய்ப்பு வகைப்படுத்தலினைத் திருத்தியதுடன் தொழில்சார் நிபுணத்துவ மட்டம், எழுதுவினைஞர் மற்றும் தொடர்புடையவர்கள், நடுத்தர மட்டம், தேர்ச்சிபெற்ற, ஓரளவு தேர்ச்சிபெற்ற மற்றும் குறைந்தளவு தேர்ச்சிபெற்ற ஆகியவற்றின் முன்னைய தொழில்வாய்ப்பு வகைப்படுத்தலின் அடிப்படையிலமைந்த புறப்படுகைகள் தொடர்பான தரவு வெளியீட்டினை நிறுத்தியுள்ளது.

நாடுகளின் அடிப்படையில் பாலின ரீதியிலான புறப்படுகைகளின் போக்குகள்: 2023

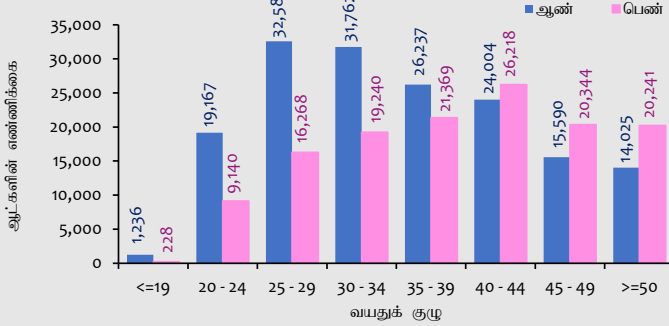
வரைபடம் 13: பாலின ரீதியிலான நாட்டிலிருந்தான புறப்படுகைகள் - 2023



மூலம்: இலங்கை வெளிநாட்டு வேலைவாய்ப்புப் பணியகம்

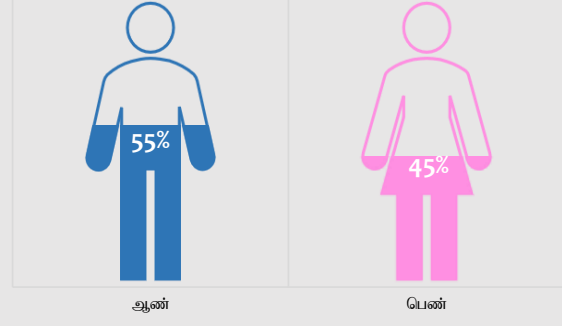
வயது மற்றும் பாலின ரீதியிலான தொழில்வாய்ப்பிற்கான மொத்த புறப்படுகைகள்: 2023

வரைபடம் 14: வயது மற்றும் பாலின ரீதியிலான தொழில் வாய்ப்பிற்கான மொத்த புறப்படுகைகள்



மூலம்: இலங்கை வெளிநாட்டு வேலைவாய்ப்பு பணியகம்

வரைபடம் 15: பாலின ரீதியிலான தொழில் வாய்ப்பிற்கான மொத்த புறப்படுகைகள்

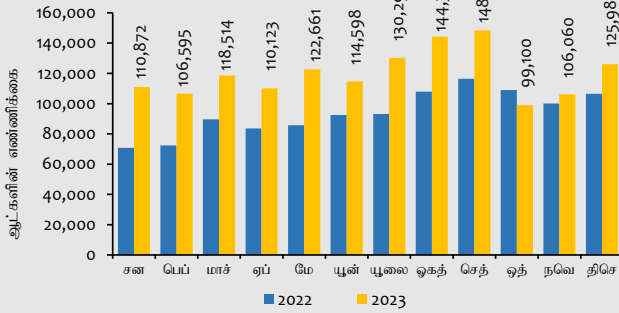


மூலம்: இலங்கை வெளிநாட்டு வேலைவாய்ப்பு பணியகம்

ஆண் புலம்பெயர் தொழிலாளர்களின் உயர்ந்தளவிலான சதவீதமானது (20%) 25-29 வயதுக் குழுவினரில் காணப்படுகின்ற வேளையில் பெரும்பாலான பெண் தொழிலாளர்கள் (20%) 40-44 வயதுக் குழுவில் உள்ளனர்.

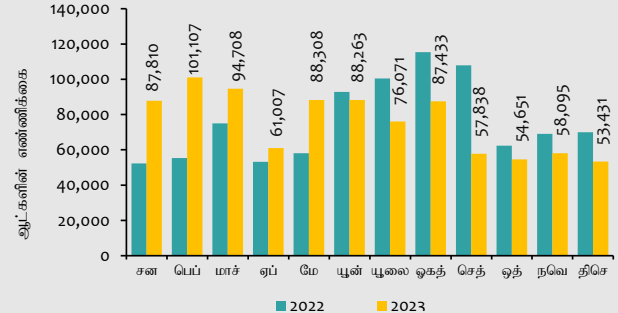
மொத்த புறப்படுகைகள் (வெளிநாட்டு தொழில்வாய்ப்பிற்கான புறப்படுகைகள் உட்பட) மற்றும் கடவுச்சீட்டு வழங்கல்கள்

வரைபடம் 16: இலங்கையர்களின் மொத்த புறப்படுகைகள் (மாதாந்தம்)



மூலம்: குடிவரவு மற்றும் குடியகல்வுத் திணைக்களம்

வரைபடம் 17: கடவுச்சீட்டு வழங்கல்கள் (மாதாந்தம்)



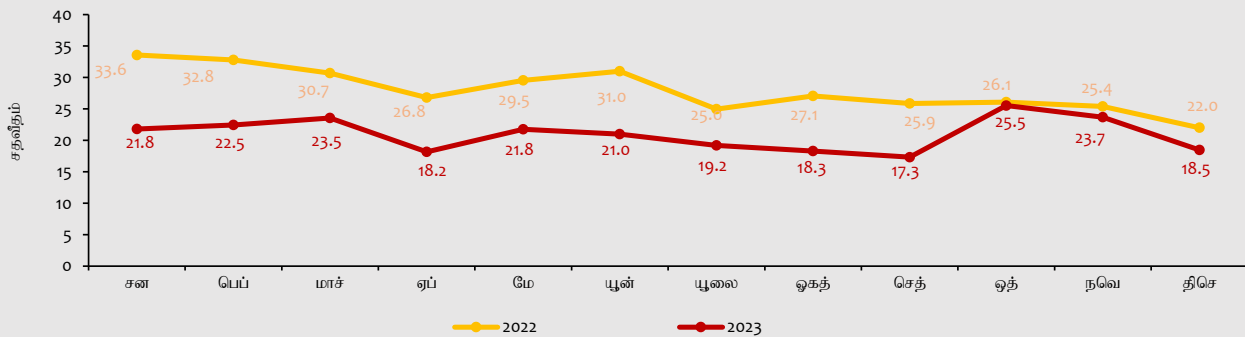
மூலம்: குடிவரவு மற்றும் குடியகல்வுத் திணைக்களம்

2022உடன் ஒப்பிடுகையில் 2023 ஆண்டு முழுவதிலும் மொத்த மாதாந்த புறப்படுகைகள் உயர்வடைந்து காணப்பட்டன.

கடவுச்சீட்டு வழங்கல்கள் 2022இன் நான்காம் காலாண்டுடன் ஒப்பிடுகையில் 2023இன் தொடர்புடைய காலப்பகுதியில் சில வீழ்ச்சிகளைக் காட்டின.

இலங்கையரின் வெளிநாட்டு தொழில்வாய்ப்பிற்கான புறப்படுகைகள் எதிர் மொத்த புறப்படுகைகள்

வரைபடம் 18: இலங்கையர்களின் மொத்த புறப்படுகைகளின் சதவீதமாக புலம்பெயர் தொழிலாளர்கள்

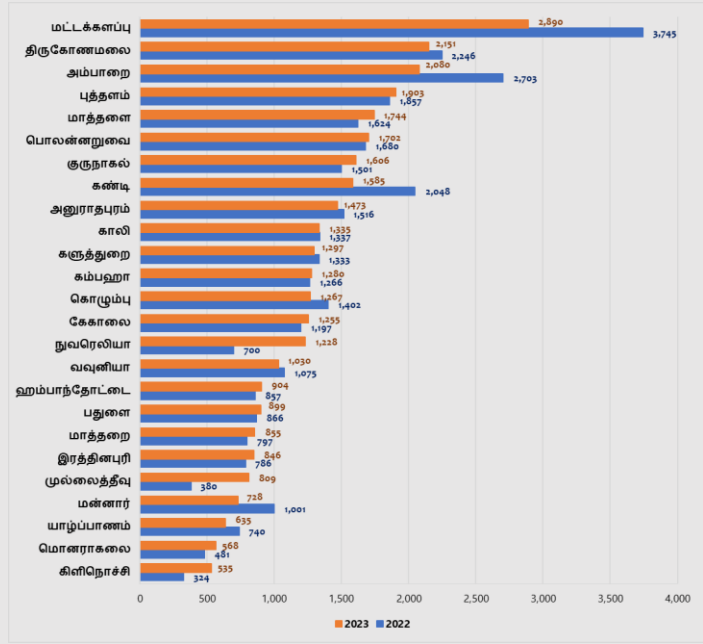
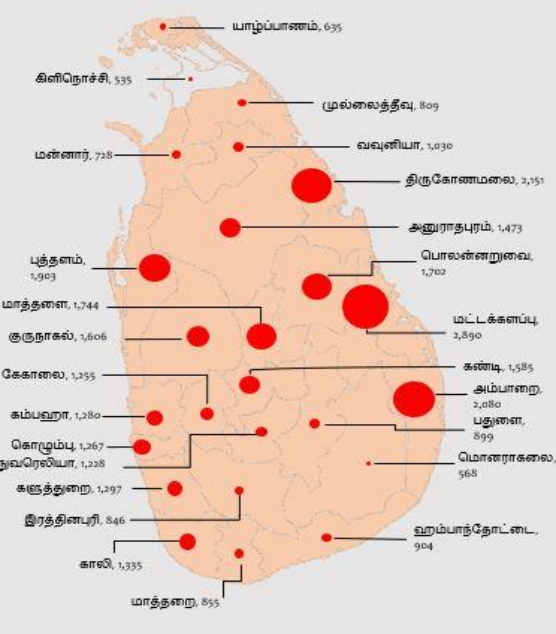


இலங்கையின் மொத்த புறப்படுகைகளின் சதவீதமொன்றாகப் புலம்பெயர் தொழிலாளர்களின் புறப்படுகைகள் 2022இன் தொடர்புடைய காலப்பகுதியுடன் ஒப்பிடுகையில் 2023இல் ஒப்பீட்டளவில் தாழ்ந்தளவில் காணப்பட்டன.

குறிப்பு: நாட்டிலிருந்தான மொத்த புறப்படுகைகள் அனைத்து இலங்கையர் புறப்படுகைகளையும் உள்ளடக்கின்றன.

புலம்பெயர் தொழிலாளர் புறப்படுகைகளின் செறிவு

வரைபடம் 19: மாவட்ட ரீதியாக ஒவ்வொரு 100,000 சனத்தொகைக்குமான வெளிநாட்டு வேலைவாய்ப்பிற்கான புறப்படுகைகள்



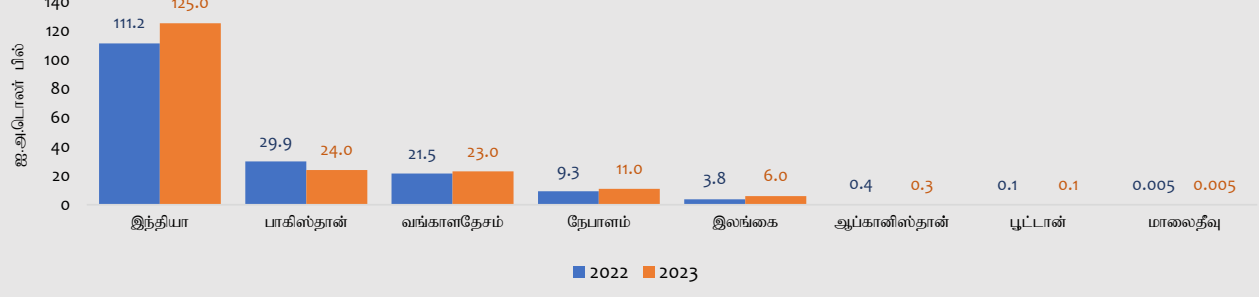
● - புலம்பெயர்வுகளின் செறிவைப் பிரதிபலிக்கின்றது.

மூலம்: இலங்கை வெளிநாட்டு வேலைவாய்ப்புப் பணியகம்

ஒவ்வொரு மாவட்டத்தினதும் குடித்தொகையுடன் ஒப்பிடுகையில் உயர்ந்தளவிலான புலம்பெயர்வு சதவீதமானது 2022 மற்றும் 2023 காலப்பகுதியில் மட்டக்களப்பிலிருந்து அறிக்கையிடப்பட்டிருந்தது.

பிராந்திய ரீதியிலான ஒப்பீடு

வரைபடம் 20: தெற்காசிய நாடுகளில் தொழிலாளர் பணவனுப்பல்களின் உட்பாய்ச்சல்கள் - 2022 மற்றும் 2023



மூலம்: KNOMAD/உலக வங்கி, 2024.