

**විදේශ සේවා නියුක්තිකයන්ගේ
ප්‍රේෂණ සහ ශ්‍රම සංක්‍රමණයෙහි
කාර්තුමය විවරණිකාව**

තුන්වන කාර්තුව - 2023



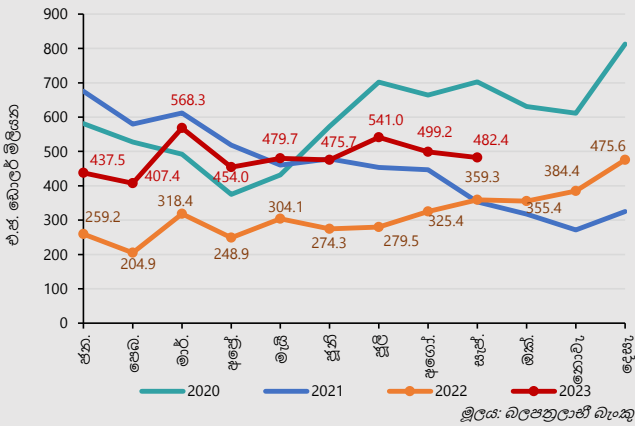
**ආර්ථික පර්යේෂණ දෙපාර්තමේන්තුව
ශ්‍රී ලංකා මහ බැංකුව**

ප්‍රධාන කරුණු

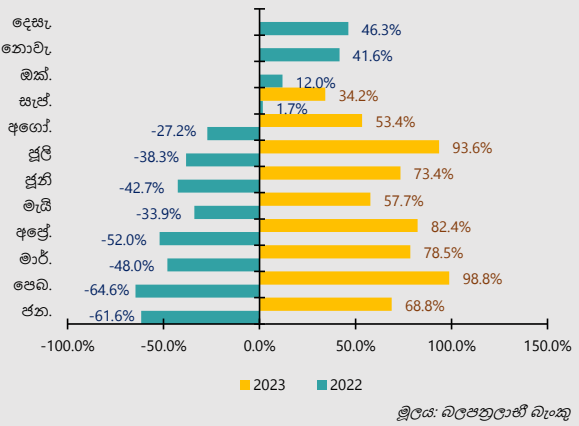
- 2022 වසරේ සැප්තැම්බර් මාසයේ දී වූ එ.ජ. ඩොලර් මිලියන 359.3ට සාපේක්ෂව, 2023 වසරේ සැප්තැම්බර් මාසයේ දී විදේශ සේවා නියුක්තිකයන්ගේ ප්‍රේෂණ එ.ජ. ඩොලර් මිලියන 482.4ක් දක්වා සැලකිය යුතු ලෙස ඉහළ ගියේය.
- 2023 වසරේ සැප්තැම්බර් දක්වා කාලය තුළ දී ලැබුණු සමස්ත විදේශ සේවා නියුක්තිකයන්ගේ ප්‍රේෂණවල වටිනාකම එ.ජ. ඩොලර් මිලියන 4,345.1ක් විය.
- 2023 වසරේ තුන්වන කාර්තුව තුළ දී වැඩිම ප්‍රේෂණ ප්‍රමාණයක් ලැබී ඇත්තේ කුවේට්, එ.අ. එමීර් රාජ්‍යය සහ කතාර් යන රටවල් වලිනි.
- 2023 වසරේ සැප්තැම්බර් මාසය දක්වා කාලය තුළ දී විදේශ රැකියා සඳහා පිටත්ව ගිය ශ්‍රමිකයන් ප්‍රමාණය 224,133ක් වූ අතර, එහි මාසික සාමාන්‍යය 24,904ක් විය.

විදේශ සේවා නියුක්තිකයන්ගේ ප්‍රේෂණ ලැබීම්හි වර්ධනයන්

රූප සටහන 1: විදේශ සේවා නියුක්තිකයන්ගේ ප්‍රේෂණවල මාසික වෙනස්වීම

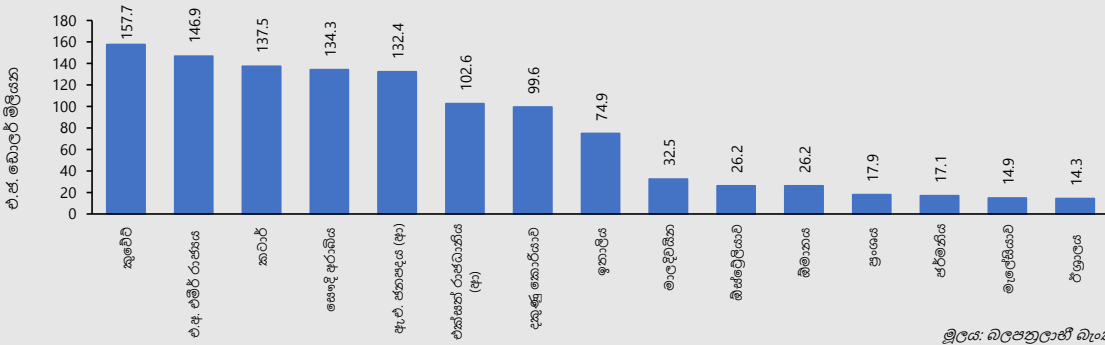


රූප සටහන 2: වාර්ෂික ලක්ෂ්‍යමය වර්ධනය (%)



විදේශ සේවා නියුක්තිකයන්ගේ ප්‍රේෂණවල 2023 වසරේ දෙවන කාර්තුවේ දී වාර්තා වූ එ.ජ. ඩොලර් මිලියන 470ක මාසික සාමාන්‍යයට සාපේක්ෂව 2023 වසරේ තෙවන කාර්තුවේ දී එ.ජ. ඩොලර් මිලියන 507ක මාසික සාමාන්‍යයක් වාර්තා විය.

රූප සටහන 3: ගමනාන්ත රට අනුව විදේශ සේවා නියුක්තිකයන්ගේ ප්‍රේෂණ ලැබීම් (කාර්තුව 3 - 2023) (අ)

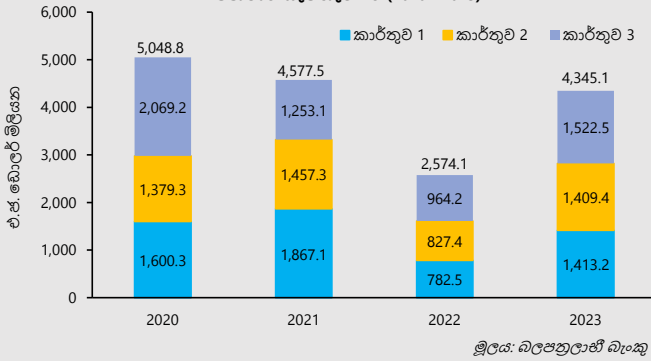


වැඩිම විදේශ සේවා නියුක්තිකයන්ගේ ප්‍රේෂණ ප්‍රමාණයක් කුවේට්, එ.අ. එමීර් රාජ්‍යය, කතාර් සහ සෞදි අරාබිය යන රටවලින් ලැබී ඇත.

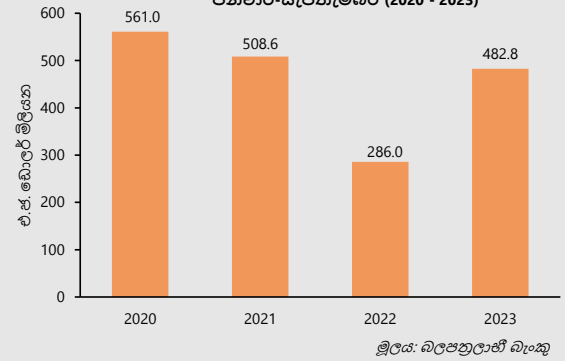
(අ) අනෙකුත් රටවලින් ලැබුණු එ.ජ. ඩොලර් මිලියන 100.4ක සහ ඇතැම් ගෝලීය ප්‍රේෂණ මාර්ග, ජංගම යෙදුම් (Mobile Apps) සහ වෙනත් මාර්ග හරහා ලැබුණු එ.ජ. ඩොලර් මිලියන 287.2ක විදේශ සේවා නියුක්තිකයන්ගේ ප්‍රේෂණ ගමනාන්ත රට අනුව වර්ගීකරණයේ දී මෙම රූප සටහනෙහි ඇතුළත් නොවේ.

(ආ) දේශසීමා අතර සිදුවන විදේශ විනිමය ගනුදෙනු සැකසීමේ යාන්ත්‍රණයේ කොටසක් වන වෙනත් මූලාශ්‍ර රටවලින් ඇ.එ. ජනපදය සහ එක්සත් රාජධානිය හරහා යවන ලද මුදල් ඇ.එ. ජනපදයෙන් සහ එක්සත් රාජධානියෙන් ලැබෙන ප්‍රේෂණවලට ප්‍රධාන වශයෙන් ඇතුළත් වේ.

රූප සටහන 4: විදේශ සේවා නියුක්තිකයන්ගේ ප්‍රේෂණවල සමුච්චිත ලැබීම් ජනවාරි-සැප්තැම්බර් (2020 - 2023)

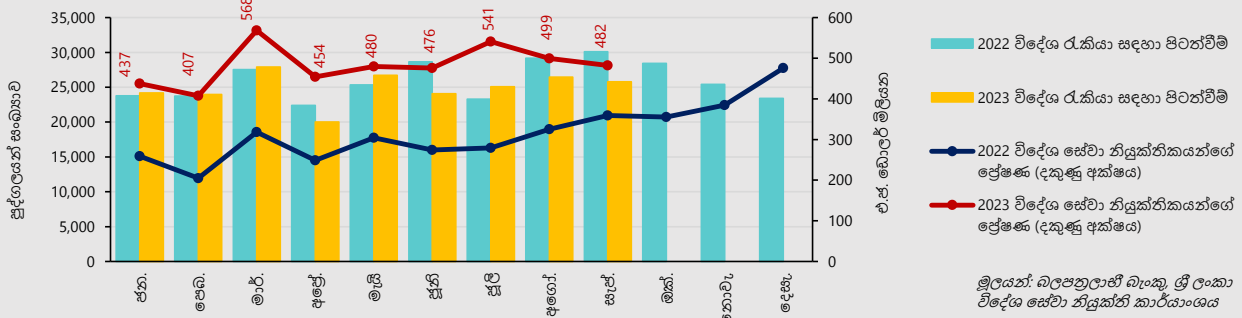


රූප සටහන 5: විදේශ සේවා නියුක්තිකයන්ගේ ප්‍රේෂණවල මාසික සාමාන්‍යය ජනවාරි-සැප්තැම්බර් (2020 - 2023)



විදේශ සේවා නියුක්තිකයන්ගේ ප්‍රේෂණවල සහ විදේශ රැකියා සඳහා පිටත්වීමේදී ක්‍රියාකාරීත්වය

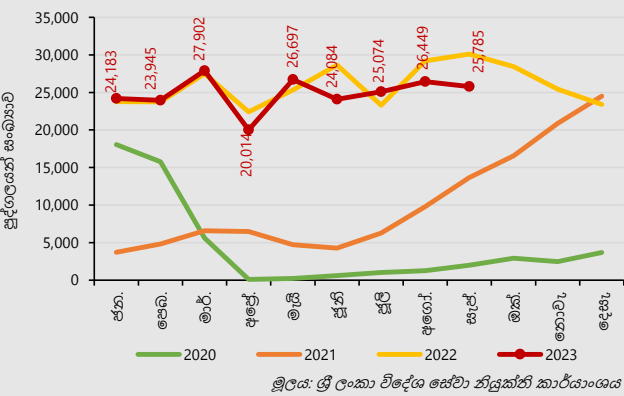
රූප සටහන 6: විදේශ සේවා නියුක්තිකයන්ගේ ප්‍රේෂණ සහ විදේශ රැකියා සඳහා පිටත්වීම්



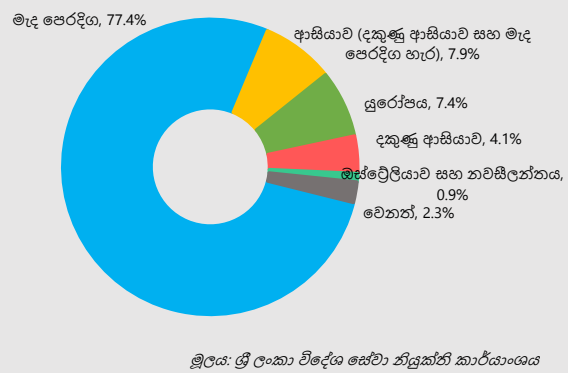
මෑත මාසවලදී ලැබුණු විදේශ සේවා නියුක්තිකයන්ගේ ප්‍රේෂණ විශාල වශයෙන් ස්ථාවරව පැවති නමුත්, පසුගිය වසරේ අනුරූප කාලපරිච්ඡේදයට සාපේක්ෂව ඉහළ මට්ටම් කාරා ලඟා වී ඇත.

විදේශ රැකියා සඳහා පිටත්වීමේදී ප්‍රවණතා

රූප සටහන 7: විදේශ රැකියා සඳහා පිටත්වීමේදී මාසික වෙනස්වීම්



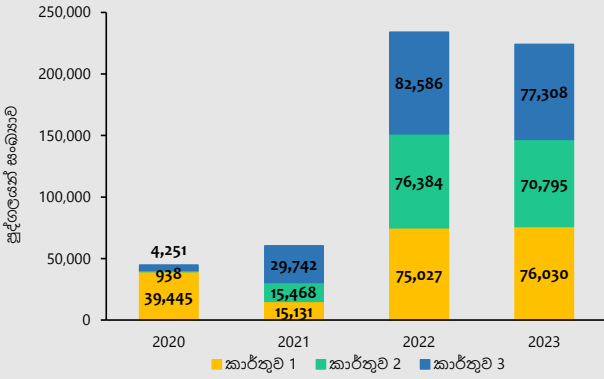
රූප සටහන 8: ගමනාන්ත කලාපය අනුව පිටත්වීම් (ජනවාරි-සැප්තැම්බර් 2023)



2022 වසරේ තුන්වන කාර්තුව හා සසඳන විට 2023 වසරේ තුන්වන කාර්තුව තුළදී විදේශ රැකියා සඳහා පිටත්වීම් ගිය මුළු ප්‍රමාණය පහළ ගියේය.

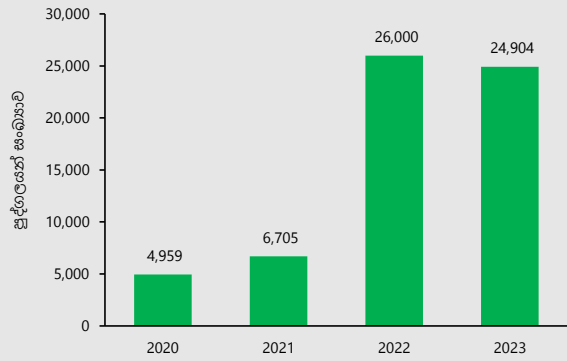
2023 වසරේ ජනවාරි සිට සැප්තැම්බර් දක්වා විදේශ රැකියා සඳහා පිටත්වීම් ගිය ග්‍රම්කයන්ගෙන් බහුතරයක් මැද පෙරදිග කලාපයට (77.4%) විය.

රූප සටහන 9: විදේශ රැකියා සඳහා පිටත්වීමේ වල කාර්තුමය ප්‍රවණතාවය (ජනවාරි-සැප්තැම්බර් (2020 - 2023))



මූලාශ්‍රය: ශ්‍රී ලංකා විදේශ සේවා නියුක්ති කාර්යාංශය

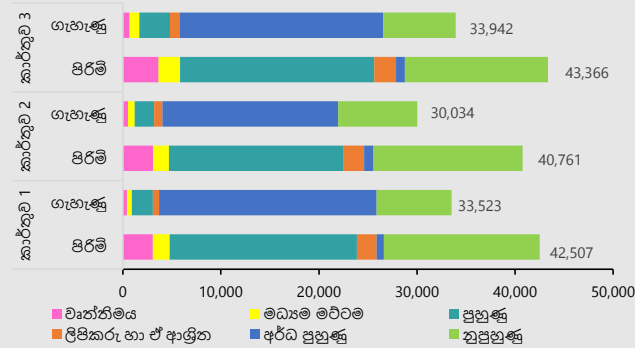
රූප සටහන 10: විදේශ රැකියා සඳහා පිටත්වීමේ වල මාසික සාමාන්‍යය (ජනවාරි-සැප්තැම්බර් (2020 - 2023))



මූලාශ්‍රය: ශ්‍රී ලංකා විදේශ සේවා නියුක්ති කාර්යාංශය

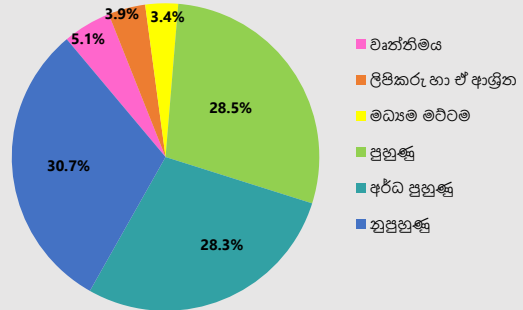
රැකියා මට්ටම් අනුව විදේශ රැකියා සඳහා පිටත්වීම් : ජනවාරි-සැප්තැම්බර් 2023

රූප සටහන 11: ස්ත්‍රී පුරුෂ භාවය සහ රැකියා වර්ගය අනුව පිටත්වීම් සංඛ්‍යාව (ජනවාරි-සැප්තැම්බර් 2023)



මූලාශ්‍රය: ශ්‍රී ලංකා විදේශ සේවා නියුක්ති කාර්යාංශය

රූප සටහන 12: රැකියා මට්ටම් අනුව විදේශ රැකියා සඳහා පිටත්වීමේ සංයුතිය (ජනවාරි-සැප්තැම්බර් 2023)



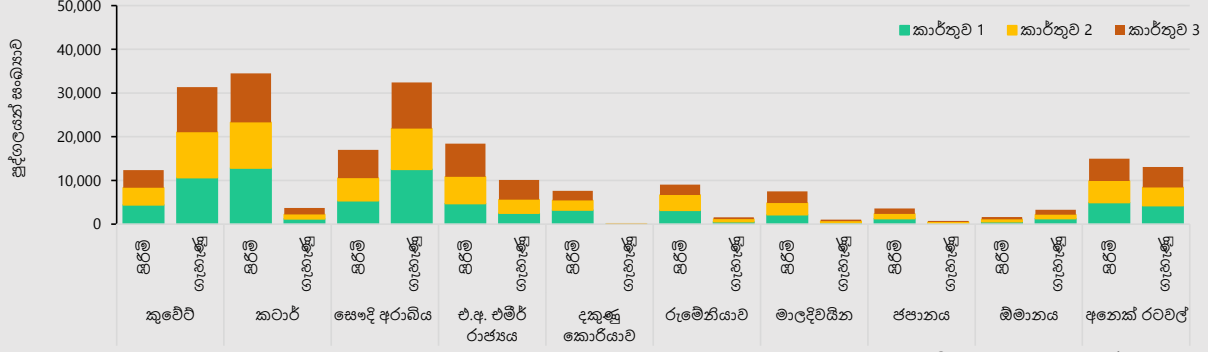
මූලාශ්‍රය: ශ්‍රී ලංකා විදේශ සේවා නියුක්ති කාර්යාංශය

විදේශ රැකියා සඳහා පිටත්ව යන කාන්තා ශ්‍රමිකයන් අර්ධ පුහුණු කාණ්ඩය කෙරෙහි වැඩි වශයෙන් යොමු වී ඇති අතර, පිරිමි ශ්‍රමිකයන් පුහුණු කාණ්ඩය කෙරෙහි වැඩි වශයෙන් යොමු වී ඇත.

විදේශ රැකියා සඳහා පිටත්ව ගිය සමස්ත සේවා නියුක්තිකයන්ගෙන් 59%කට ආසන්න ප්‍රමාණයක් යොමු වී ඇත්තේ අර්ධ පුහුණු සහ නුපුහුණු කාණ්ඩ වෙත වේ.

ස්ත්‍රී පුරුෂ භාවය සහ රට අනුව විදේශ රැකියා සඳහා පිටත්වීමේ වල ප්‍රවණතාවය : ජනවාරි-සැප්තැම්බර් 2023

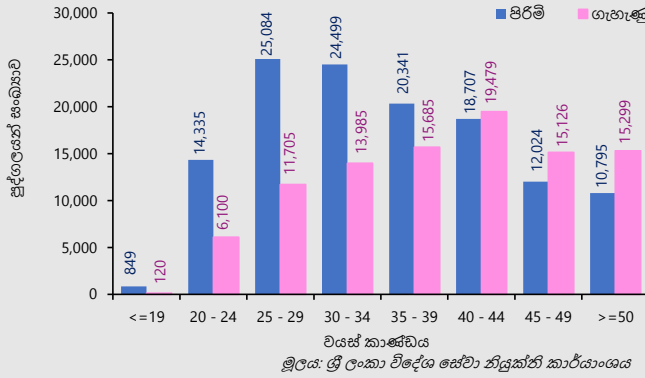
රූප සටහන 13: ගමනාන්ත රට සහ ස්ත්‍රී පුරුෂ භාවය අනුව කාර්තුමය පිටත්වීම් (ජනවාරි-සැප්තැම්බර් 2023)



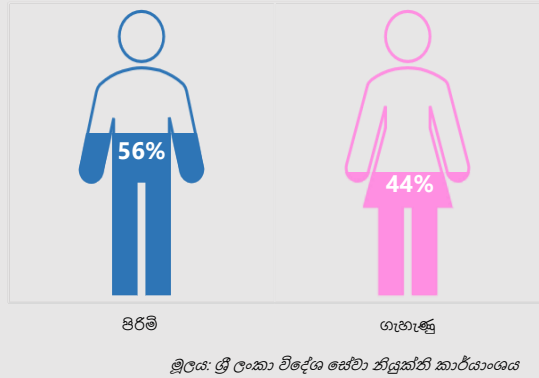
මූලාශ්‍රය: ශ්‍රී ලංකා විදේශ සේවා නියුක්ති කාර්යාංශය

වයස් කාණ්ඩය සහ ස්ත්‍රී පුරුෂ භාවය අනුව විදේශ රැකියා සඳහා මුළු පිටත්වීම් : ජනවාරි-සැප්තැම්බර් 2023

රූප සටහන 14: වයස අනුව විදේශ රැකියා සඳහා මුළු පිටත්වීම්



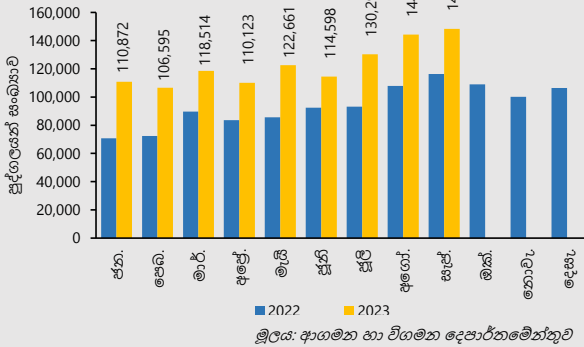
රූප සටහන 15: ස්ත්‍රී පුරුෂ භාවය අනුව විදේශ රැකියා සඳහා මුළු පිටත්වීම්



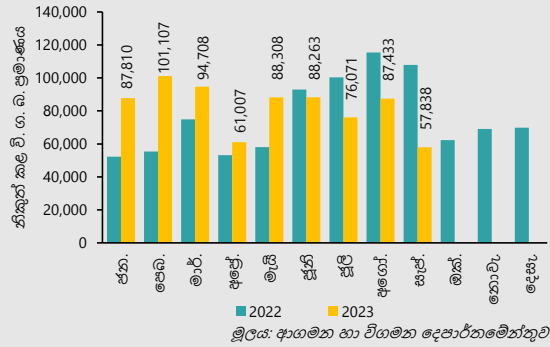
විදේශ රැකියා සඳහා පිටත්ව ගිය පිරිමි ග්‍රමිකයන්ගෙන් වැඩිම ප්‍රමාණයක් (20%) වයස අවුරුදු 25-29 කාණ්ඩයේ පසුවන අතර, වැඩිම කාන්තා ග්‍රමිකයන් ප්‍රමාණයක් (20%) වයස අවුරුදු 40-44 කාණ්ඩයේ පසු වේ.

සමස්ත පිටත්වීම් (විදේශ රැකියා සඳහා පිටත්වීම් ද ඇතුළුව) සහ විදේශ ගමන් බලපත්‍ර නිකුත් කිරීම්

රූප සටහන 16: ශ්‍රී ලංකාවෙන් සිදු වූ සමස්ත පිටත්වීම් (මාසිකව)



රූප සටහන 17: විදේශ ගමන් බලපත්‍ර නිකුත් කිරීම් (මාසිකව)

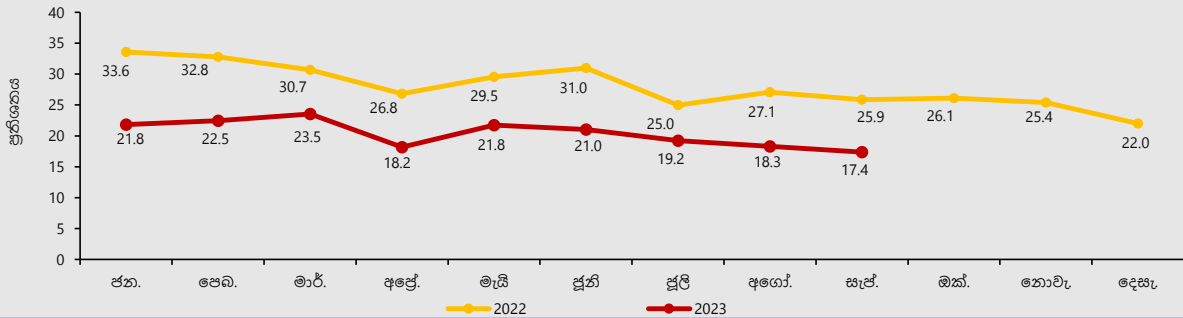


2023 වසරේ පළමු කාර්තු තුළ දී මාසිකව රටින් පිටත්ව ගිය සමස්ත පුද්ගලයන් ගණන ඉහළ අගයක පැවතුණි.

විදේශ රැකියා සඳහා පිටත් වූ සමස්ත පුද්ගලයන් ගණන ඉහළ ගිය ද, නිකුත් කරන ලද විදේශ ගමන් බලපත්‍ර සංඛ්‍යාව, 2022 වසරට සාපේක්ෂව, 2023 වසරේ තෙවන කාර්තුව තුළ දී යම් අඩුවීමක් පෙන්නුම් කළේය.

විදේශ රැකියා සඳහා පිටත්වීම් සහ ශ්‍රී ලංකාවෙන් සිදු වූ සමස්ත පිටත්වීම් අතර සම්බන්ධතාව

රූප සටහන 18: විදේශ රැකියා සඳහා පිටත්ව ගිය ග්‍රමිකයින් ගණන ශ්‍රී ලංකාවෙන් පිටත්ව ගිය සමස්ත පුද්ගලයන්ගේ ප්‍රතිශතයක් ලෙස

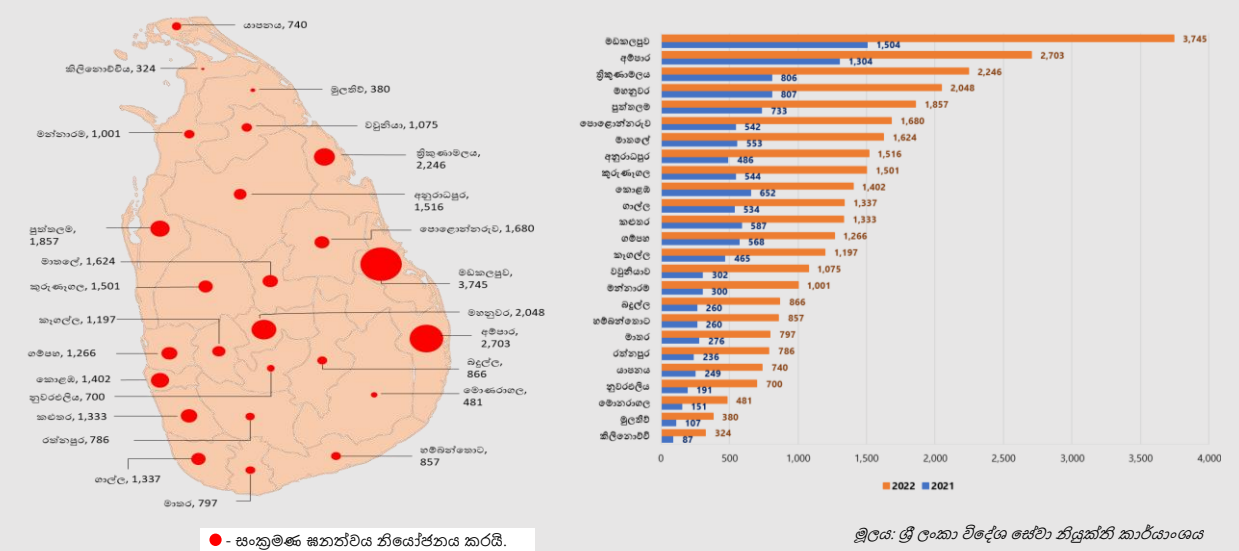


2022 වසරේ මුල් මාස නවයට සාපේක්ෂව 2023 වසරේ මුල් මාස නවය තුළ විදේශ රැකියා සඳහා පිටත්ව ගිය ග්‍රමිකයන් ගණන ශ්‍රී ලංකාවෙන් පිටත්ව ගිය සමස්ත පුද්ගලයන්ගේ ප්‍රතිශතයක් ලෙස සාපේක්ෂව අඩු අගයක පැවතුණි.

සටහන: සමස්ත පිටත්වීම්වලට ශ්‍රී ලංකාවෙන් පිටත්ව ගිය සමස්ත පුද්ගලයන් ගණන ඇතුළත් වේ.

විදේශ රැකියා සඳහා පිටත්ව ගිය ශ්‍රමිකයන්ගේ සහතිකය

රූප සටහන 19: දිස්ත්‍රික්කය අනුව ජනගහනය 100,000කට විදේශ රැකියා සඳහා පිටත්වීම්



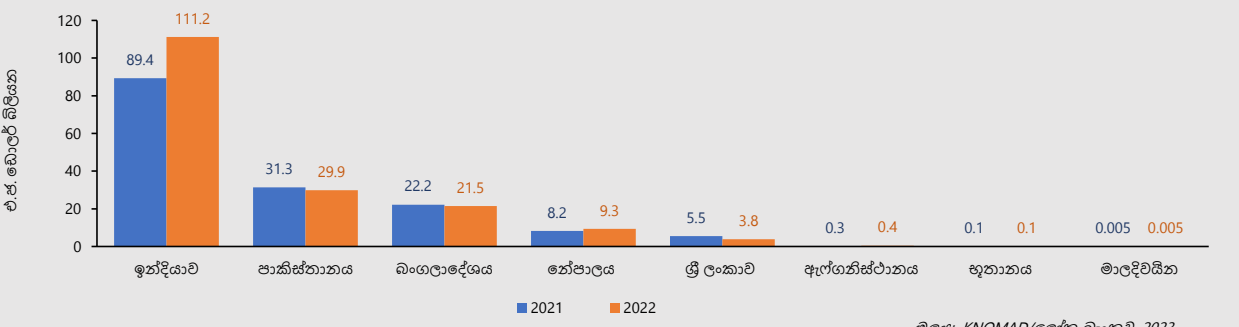
● - සංක්‍රමණ සහතිකය නියෝජනය කරයි.

මූලාශ්‍රය: ශ්‍රී ලංකා විදේශ සේවා නියුක්ති කාර්යාංශය

2021 සහ 2022 වසරවලදී සෑම දිස්ත්‍රික්කයකම ජනගහනයට සාපේක්ෂව විදේශ රැකියා සඳහා පිටත්ව ගිය ශ්‍රමිකයන්ගේ වැඩිම ප්‍රමාණය මහලුපුර දිස්ත්‍රික්කයෙන් වාර්තා විය.

ගෝලීය සංසන්දනය

රූප සටහන 20: 2021 සහ 2022 වසර වලදී දකුණු ආසියානු රටවල් වෙත ලැබුණු විදේශ සේවා නියුක්තිකයන්ගේ ප්‍රේෂණ



මූලාශ්‍රය: KNOMAD/ලෝක බැංකුව, 2023.