

# විදේශ සේවා නියුක්තිකයන්ගේ ප්‍රේෂණ සහ ග්‍රම සංක්‍රමණයෙහි කාර්තුමය විවරණිකාව

දෙවන කාර්තුව - 2023



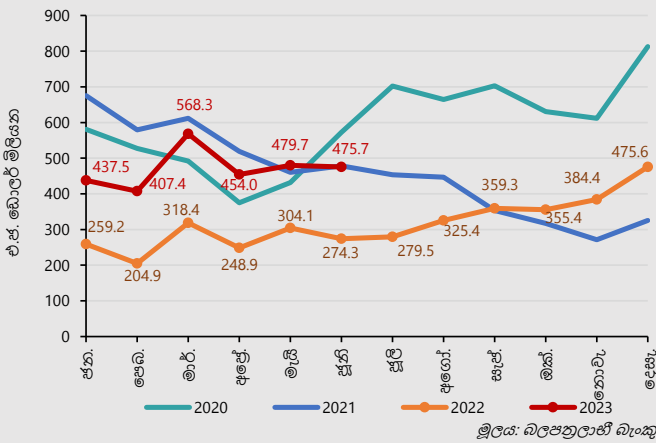
ආර්ථික පර්යේෂණ දෙපාර්තමේන්තුව  
ශ්‍රී ලංකා මහ බැංකුව

## ප්‍රධාන කරුණු ....

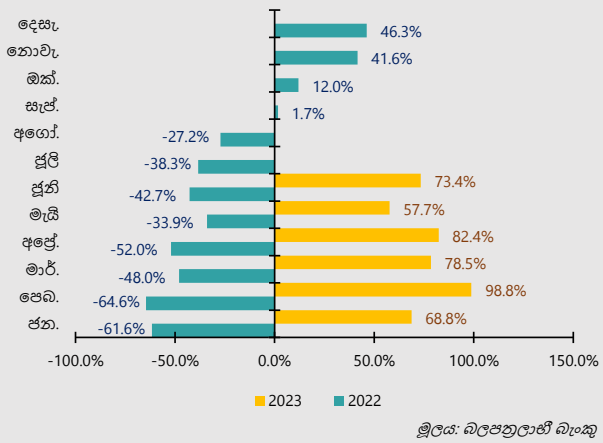
- 2022 වසරේ ජුනි මාසයේ දී වූ එ.ජ. ඩොලර් මිලියන 274.3ට සාපේක්ෂව, 2023 වසරේ ජුනි මාසයේ දී විදේශ සේවා නියුක්තිකයන්ගේ ප්‍රේෂණ එ.ජ. ඩොලර් මිලියන 475.7ක් දක්වා සැලකිය යුතු ලෙස ඉහළ ගියේය.
- 2023 වසරේ පළමු භාගය තුළ දී ලැබුණු සමස්ත විදේශ සේවා නියුක්තිකයන්ගේ ප්‍රේෂණවල වටිනාකම එ.ජ. ඩොලර් මිලියන 2,822.6ක් විය.
- 2023 වසරේ දෙවන කාර්තුව තුළ දී වැඩිම ප්‍රේෂණ ප්‍රමාණයක් ලැබී ඇත්තේ කුවේට්, කවාර් සහ එ.අ. එමීර් රාජ්‍යය යන රටවල් වලිනි.
- 2023 වසරේ පළමු භාගය තුළ දී විදේශ රැකියා සඳහා පිටත්ව ගිය ශ්‍රමිකයන් ප්‍රමාණය 146,885ක් වූ අතර, එහි මාසික සාමාන්‍යය 24,481ක් විය.

### විදේශ සේවා නියුක්තිකයන්ගේ ප්‍රේෂණ ලැබීම්හි වර්ධනයන්

රූප සටහන 1: විදේශ සේවා නියුක්තිකයන්ගේ ප්‍රේෂණවල මාසික වෙනස්වීම

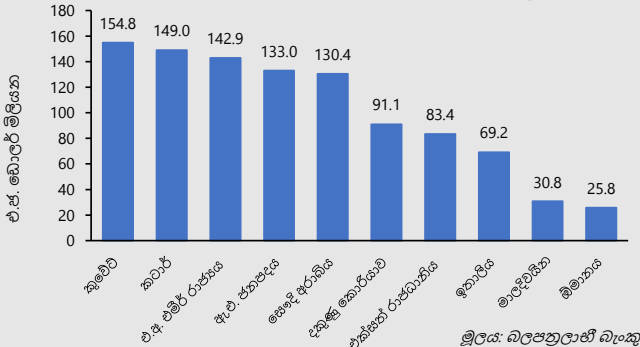


රූප සටහන 2: වාර්ෂික ලක්ෂ්‍යමය වර්ධනය (%)

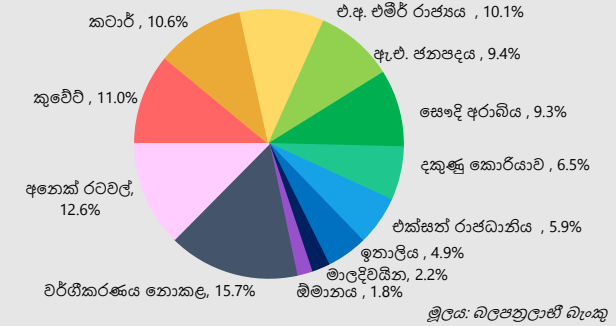


විදේශ සේවා නියුක්තිකයන්ගේ ප්‍රේෂණවල 2023 වසරේ පළමු කාර්තුවේ දී වාර්තා වූ එ.ජ. ඩොලර් මිලියන 471ක මාසික සාමාන්‍යයට සාපේක්ෂව 2023 වසරේ දෙවන කාර්තුවේ දී එ.ජ. ඩොලර් මිලියන 470ක මාසික සාමාන්‍යයක් වාර්තා විය.

රූප සටහන 3: ගමනාන්ත රට අනුව විදේශ සේවා නියුක්තිකයන්ගේ ප්‍රේෂණ ලැබීම් (කාර්තුව 2 - 2023) (අ)



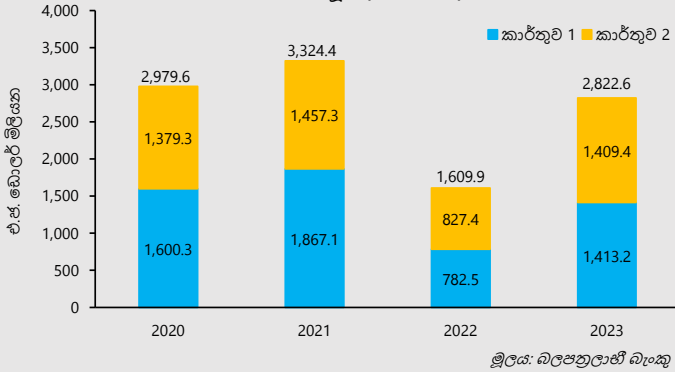
රූප සටහන 4: ගමනාන්ත රට අනුව විදේශ සේවා නියුක්තිකයන්ගේ ප්‍රේෂණ ලැබීමේ ව්‍යාප්තිය (කාර්තුව 2 - 2023)



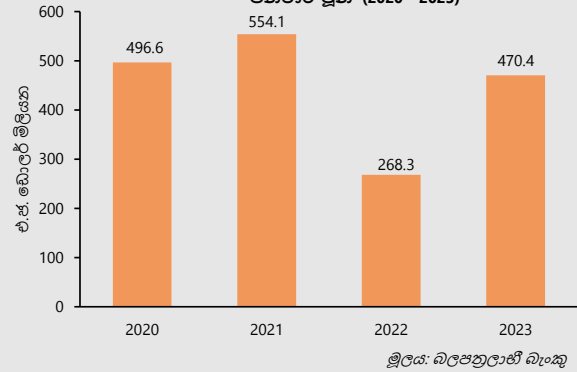
වැඩිම විදේශ සේවා නියුක්තිකයන්ගේ ප්‍රේෂණ ප්‍රමාණයක් කුවේට්, කවාර්, එ.අ. එමීර් රාජ්‍යය සහ අ.එ. ජනපදය යන රටවලින් ලැබී ඇත.

(අ) අනෙකුත් රටවලින් ලැබුණු එ.ජ. ඩොලර් මිලියන 177.3ක සහ ඇතැම් ගෝලීය ප්‍රේෂණ මාර්ග, ජංගම යෙදුම් (Mobile Apps) සහ වෙනත් මාර්ග හරහා ලැබුණු එ.ජ. ඩොලර් මිලියන 221.6ක විදේශ සේවා නියුක්තිකයන්ගේ ප්‍රේෂණ ගමනාන්ත රට අනුව වර්ගීකරණයේ දී මෙම රූප සටහනෙහි ඇතුළත් නොවේ.

රූප සටහන 5: විදේශ සේවා නියුක්තිකයන්ගේ ප්‍රේෂණවල සමුච්චිත ලැබීම් ජනවාරි-ජූනි (2020 - 2023)

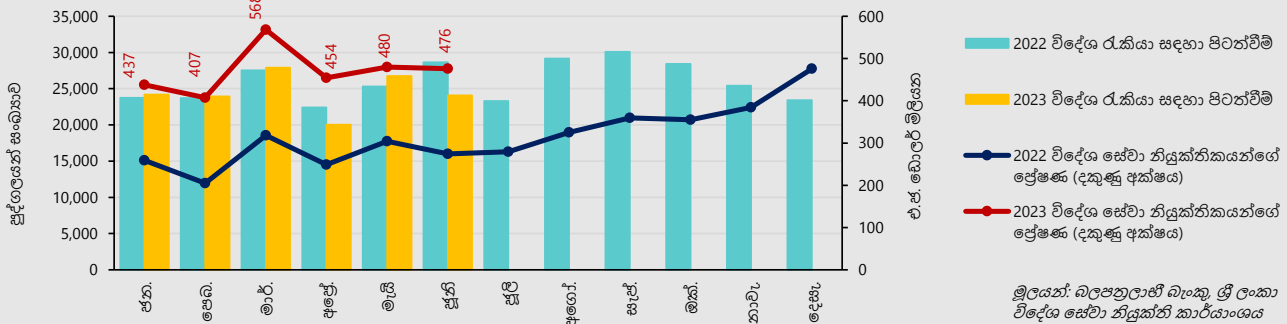


රූප සටහන 6: විදේශ සේවා නියුක්තිකයන්ගේ ප්‍රේෂණවල මාසික සාමාන්‍යය ජනවාරි-ජූනි (2020 - 2023)



**විදේශ සේවා නියුක්තිකයන්ගේ ප්‍රේෂණවල සහ විදේශ රැකියා සඳහා පිටත්වීමේ වල ක්‍රියාකාරීත්වය**

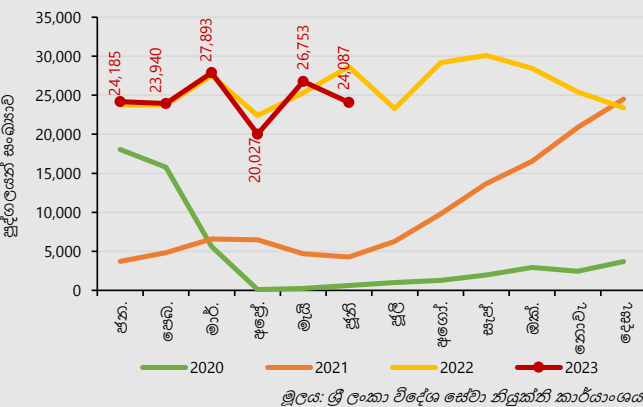
රූප සටහන 7: විදේශ සේවා නියුක්තිකයන්ගේ ප්‍රේෂණ සහ විදේශ රැකියා සඳහා පිටත්වීම්



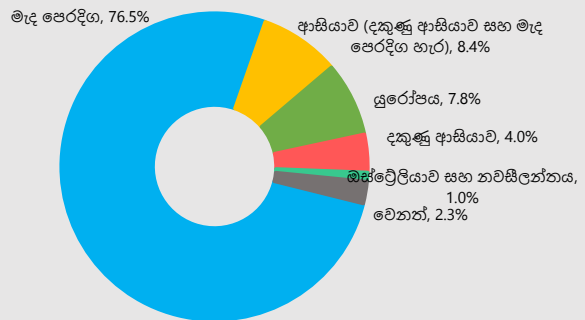
මෑත මාසවල දී ලැබුණු විදේශ සේවා නියුක්තිකයන්ගේ ප්‍රේෂණ සමාන මට්ටමක පැවති නමුත්, විදේශ රැකියා සඳහා පිටත්වීමේ වල වැඩිවීමට අනුරූපව පසුගිය වසරේ අනුරූප කාලපරිච්ඡේදයට සාපේක්ෂව ඉහළ ගොස් ඇත.

**විදේශ රැකියා සඳහා ශ්‍රමිකයන්ගේ පිටත්ව යෑමේ වර්ධනයන්**

රූප සටහන 8: විදේශ රැකියා සඳහා පිටත්වීමේ මාසික වෙනස්වීම්



රූප සටහන 9: ගමනාන්ත කලාපය අනුව පිටත්වීම් (ජනවාරි-ජූනි 2023)



2022 වසරේ දෙවන කාර්තුව හා සසඳන විට 2023 වසරේ දෙවන කාර්තුව තුළ දී විදේශ රැකියා සඳහා පිටත්ව ගිය මුළු ප්‍රමාණය සුළු වශයෙන් පහත වැටුණි.

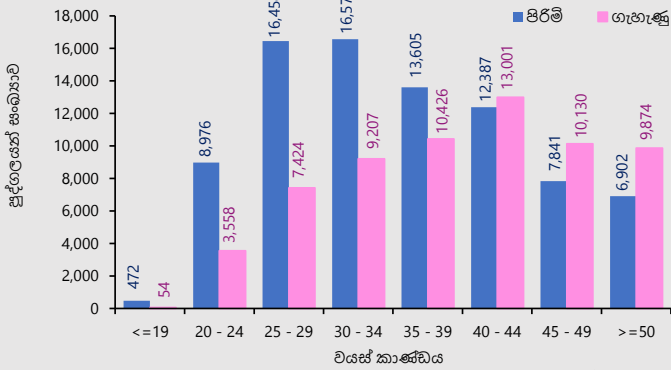
2023 වසරේ පළමු භාගයේ දී විදේශ රැකියා සඳහා පිටත්ව ගිය ශ්‍රමිකයන්ගෙන් බහුතරයක් මැද පෙරදිග කලාපයට (76.5%) විය.



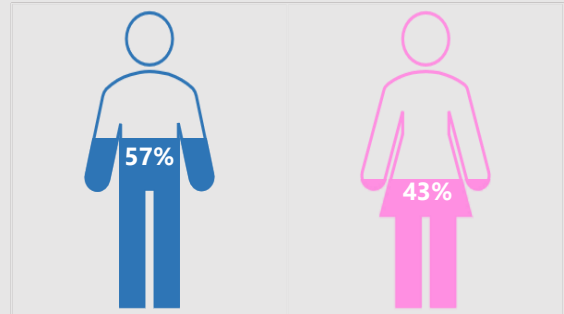


**වයස් කාණ්ඩය සහ ස්ත්‍රී පුරුෂ භාවය අනුව විදේශ රැකියා සඳහා මුළු පිටත්වීම් : ජනවාරි-ජූනි 2023**

රූප සටහන 15: වයස අනුව විදේශ රැකියා සඳහා මුළු පිටත්වීම්



රූප සටහන 16: ස්ත්‍රී පුරුෂ භාවය අනුව විදේශ රැකියා සඳහා මුළු පිටත්වීම්



පිරිමි

ගැහැණු

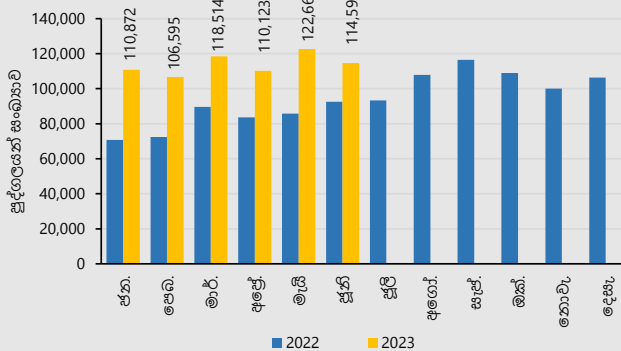
මූලාශ්‍රය: ශ්‍රී ලංකා විදේශ සේවා නියුක්ති කාර්යාංශය

මූලාශ්‍රය: ශ්‍රී ලංකා විදේශ සේවා නියුක්ති කාර්යාංශය

2023 වසරේ පළමු භාගය තුළ විදේශ රැකියා සඳහා පිටත්ව ගිය පිරිමි ග්‍රමිකයන්ගෙන් වැඩිම ප්‍රමාණයක් (20%) වයස අවුරුදු 30 - 34 කාණ්ඩයේ පසුවන අතර, වැඩිම කාන්තා ග්‍රමිකයන් ප්‍රමාණයක් (20%) වයස අවුරුදු 40 - 44 කාණ්ඩයේ පසුවේ.

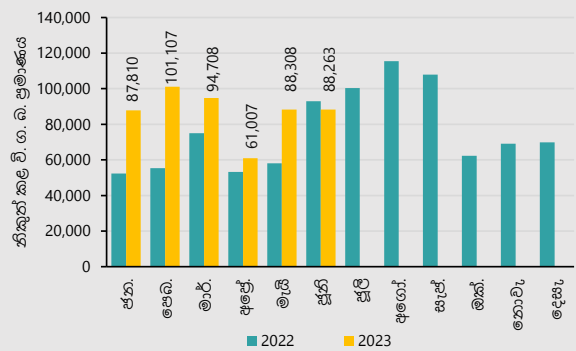
**සමස්ත පිටත්වීම් (විදේශ රැකියා සඳහා පිටත්වීම් ද ඇතුළුව) සහ විදේශ ගමන් බලපත්‍ර නිකුත් කිරීම්**

රූප සටහන 17: ශ්‍රී ලංකාවෙන් සිදු වූ සමස්ත පිටත්වීම් (මාසිකව)



මූලාශ්‍රය: ආගමන හා විගමන දෙපාර්තමේන්තුව

රූප සටහන 18: විදේශ ගමන් බලපත්‍ර නිකුත් කිරීම් (මාසිකව)



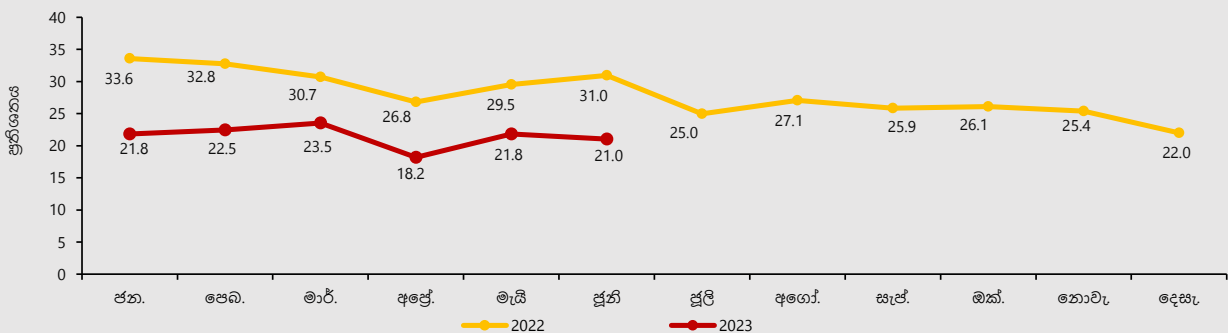
මූලාශ්‍රය: ආගමන හා විගමන දෙපාර්තමේන්තුව

2023 වසරේ පළමු භාගය තුළ දී මාසිකව රටින් පිටත්ව ගිය සමස්ත පුද්ගලයන් ගණන ඉහළ අගයක පැවතුණි.

විදේශ රැකියා සඳහා පිටත් වූ සමස්ත පුද්ගලයන් ගණන ඉහළ යාමත් සමඟ, 2023 වසරේ පළමු භාගය තුළ දී නිකුත් කරන ලද විදේශ ගමන් බලපත්‍ර සංඛ්‍යාව ද වැඩි විය.

**විදේශ රැකියා සඳහා පිටත්වීම් සහ ශ්‍රී ලංකාවෙන් සිදු වූ සමස්ත පිටත්වීම් අතර සම්බන්ධතාව**

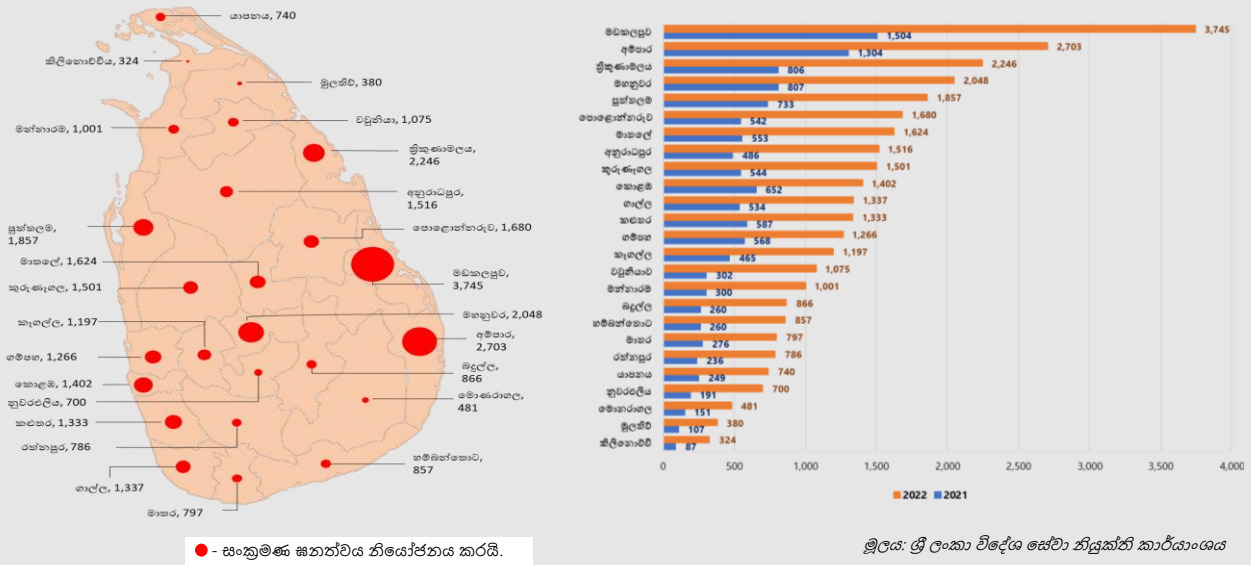
රූප සටහන 19: විදේශ රැකියා සඳහා පිටත්ව ගිය ග්‍රමිකයින් ගණන ශ්‍රී ලංකාවෙන් පිටත්ව ගිය සමස්ත පුද්ගලයන්ගේ ප්‍රතිශතයක් ලෙස



2022 වසරේ පළමු භාගයට සාපේක්ෂව 2023 වසරේ පළමු භාගයේ දී විදේශ රැකියා සඳහා පිටත්ව ගිය ග්‍රමිකයන් ගණන ශ්‍රී ලංකාවෙන් පිටත්ව ගිය සමස්ත පුද්ගලයන්ගේ ප්‍රතිශතයක් ලෙස සාපේක්ෂව අඩු අගයක් ගනී.

### විදේශ රැකියා සඳහා පිටත්ව ගිය ශ්‍රමිකයන්ගේ ඝනත්වය

රූප සටහන 20: දිස්ත්‍රික්කය අනුව ජනගහනය 100,000කට විදේශ රැකියා සඳහා පිටත්වීම්



2021 සහ 2022 වසරවල දී සෑම දිස්ත්‍රික්කයකම ජනගහනයට සාපේක්ෂව විදේශ රැකියා සඳහා පිටත්ව ගිය ශ්‍රමිකයන්ගේ වැඩිම ප්‍රමාණය මඩකලපුව දිස්ත්‍රික්කයෙන් වාර්තා විය.

### ගෝලීය සංසන්දනය

රූප සටහන 21: 2020 සහ 2021 වසර වලදී තෝරාගත් දකුණු ආසියානු රටවල් වෙත ලැබුණු විදේශ සේවා නියුක්තිකයන්ගේ ප්‍රේෂණ

