


வாராந்த பொருளாதாரக் குறிகாட்டிகள்

2020 செப்டெம்பர் 18



வாரத்தின் முக்கிய பண்புகள்

உண்மைத் துறை

தயாரிப்பு மற்றும் பணிகள் நடவடிக்கைகள் ஆகிய இரண்டிற்குமான கொள்வனவு முகாமையாளர் சுட்டெண்கள், நாட்டில் தொழில் நடவடிக்கைகள் இயல்பு நிலைக்குத் திரும்புவதிலிருந்து பயனடைந்து 2020 ஓகத்தில் முறையே 57.9 இற்கும் 56.0 இற்கும் விரிவடைந்தன.

2020 முதல் ஏழு மாத காலப்பகுதியின் போது உள்நாட்டுத் தேயிலை உற்பத்தியானது முன்னைய ஆண்டின் நேரொத்த காலப்பகுதியுடன் ஒப்பிடுகையில் வறண்ட வானிலை நிலைமைகள் அத்துடன் கொவிட் 19 உலகளாவிய நோய்த்தொற்று முடக்க நிலை காரணமாக ஏற்பட்ட தொழிலாளர் வழங்கல் இடையூறுகள் என்பன காரணமாக வீழ்ச்சியடைந்தது. குறைவான சந்தை விலைகளுக்கு பதிலிடுகின்ற இறப்பர் உற்பத்தி குறைவடைந்த அதேவேளை, 2019இன் போது நிலவிய பாதகமான வானிலை நிலைமைகளின் தாமதமான விளைவுகளின் காரணமாக தேங்காய் உற்பத்தி கணிசமாகக் குறைவடைந்தது.

மீளாய்வுக்குட்பட்ட காலப்பகுதியின் போது (2020.09.12 - 2020.09.18) மசகெண்ணெய் விலைகள் பரந்தளவில் அதிகரித்த போக்கொன்றினைக் காண்பித்தன. “சாலி” என்ற புயலுக்கு முன்னர் ஐக்கிய அமெரிக்காவின் மெக்சிகோ வலைகுடாவின் கரைகடந்த எண்ணெய் உற்பத்தி நிலையங்கள் மூடப்பட்டமையின் பிரதான காரணமாக மசகெண்ணெய் விலைகள் அதிகரித்தன. குறைவான கேள்விகளுக்கான சமிக்ஞைகளுக்கு மத்தியில் குழுவின் உற்பத்திக் குறைப்புகளைக் கடைப்பிடிப்பதற்கு ஒபெக்+ உறுப்பு நாடுகள் மீதான சவுதி அரேபியாவின் அழுத்தமும் விலை உயர்விற்கு உதவியது. ஒட்டுமொத்தமாக பிறென்ட் மற்றும் மேற்கு டெக்சாஸ் இடைநிலை மசகெண்ணெய் வகைகளின் விலைகள் காலப்பகுதியின் போது முறையே பீப்பாய் ஒன்றிற்கு ஐ.அ.டொலர் 3.46 இனாலும் பீப்பாய் ஒன்றிற்கு ஐ.அ.டொலர் 3.53 இனாலும் அதிகரித்தன.

நாணயத் துறை

2020 செப்டெம்பர் 18அன்று முடிவடைந்த வாரத்திற்கான வாராந்த சராசரி நிறையேற்றப்பட்ட முதன்மைக் கடன்வழங்கல் வீதம், முன்னைய வாரத்துடன் ஒப்பிடுகையில் 6.25 சதவீதத்திற்கு 40 அடிப்படைப் புள்ளிகளினால் வீழ்ச்சியடைந்தது.

முன்னைய வாரத்துடன் ஒப்பிடுகையில் ஒதுக்குப் பணம் அதிகரித்தமைக்கு சுற்றோட்டத்திலிருந்த நாணயத்தின் அதிகரிப்பும் இலங்கை மத்திய வங்கியுடன் வர்த்தக வங்கிகளினால் வைக்கப்பட்ட வைப்புகளும் முக்கிய காரணமாக அமைந்தன.

மொத்த வெளிநின்ற சந்தைத் திரவத்தன்மையானது கடந்த வாரத்தின் இறுதியில் காணப்பட்ட ரூ.199.630 பில்லியன் கொண்ட மிகையுடன் ஒப்பிடுகையில் இவ்வாரத்தின் இறுதியில் ரூ.157.066 பில்லியன் கொண்ட மிகையாகக் காணப்பட்டது.

கடந்த வாரத்தின் சுட்டெண் பெறுமதிகளுடன் ஒப்பிடுகையில் 2020 செப்டெம்பர் 18ஆம் நாளன்று அனைத்துப் பங்கு விலைச்சுட்டெண் 5,720.67 புள்ளிகளிற்கு 5.18 சதவீதத்தினால் அதிகரித்ததுடன் ஸ்டான்லட் அன்ட் புவர் இலங்கை 20 சுட்டெண் 2,512.40 புள்ளிகளுக்கு 6.49 சதவீதத்தினால் அதிகரித்தது.

வெளிநாட்டுத் துறை

2020 செப்டெம்பர் 18ஆம் திகதி வரையான காலப்பகுதியில் இலங்கை ரூபா ஐ.அ.டொலருக்கெதிராக (1.8%) தேய்வடைந்தது. குறுக்கு நாணய செலாவணி வீத அசைவுளைக் கவனத்திற் கொள்கையில் இலங்கை ரூபா இந்திய ரூபாவிற்கெதிராக (1.4%) ஆக உயர்வடைந்த வேளையில் ஸ்டேர்லிங் பவுண்ட் (0.4 %), யூரோ (7.1%) மற்றும் யப்பானிய யென் (5.2%) என்பனவற்றிற்கெதிராக தேய்வடைந்தது.

ஏற்றுமதிகளிலிருந்தான வருவாய்களானது புடவைகள் மற்றும் ஆடைகள் (-25.5%), இறப்பர் உற்பத்திகள் (-19.4%) மற்றும் தேயிலை (-11.8%) என்பவற்றின் ஏற்றுமதியிலிருந்தான குறைந்த வருவாய்களின் விளைவாக 2020 யூலை இறுதியில் முடிவடைகின்ற ஏழு மாதகாலப்பகுதியின் போது ஐ.அ.டொலர் 5,498 மில்லியனுக்கு 21.4 சதவீதத்தினால் (ஆண்டிற்கு ஆண்டு) வீழ்ச்சியடைந்தன. எரிபொருட்கள் (-37.7%), பிரதானமாக புடவைகள் மற்றும் புடவைப் பொருட்கள் (-23.2%), பொறித்தொகுதிகள் மற்றும் உபகரணங்கள் (-19.6%) போன்றவற்றின் குறைந்தளவான இறக்குமதிகளின் காரணமாக 2020 யூலையில் முடிவடைகின்ற ஏழு மாதகாலப்பகுதியின் போது இறக்குமதிச் செலவினமானது 20.7 சதவீதத்தினால் (ஆண்டிற்கு ஆண்டு) ஐ.அ.டொலர் 8,968 மில்லியனாகக் குறைவடைந்தது. அதற்கமைய, வர்த்தகக் கணக்குப் பற்றாக்குறை 2019இன் நேரொத்த காலப்பகுதியின் ஐ.அ.டொலர் 4,314 மில்லியனிலிருந்து 2020 யூலையில் முடிவடைகின்ற ஏழு மாதகாலப்பகுதியின் போது ஐ.அ.டொலர் 3,470 மில்லியனாக சுருக்கமடைந்தது.

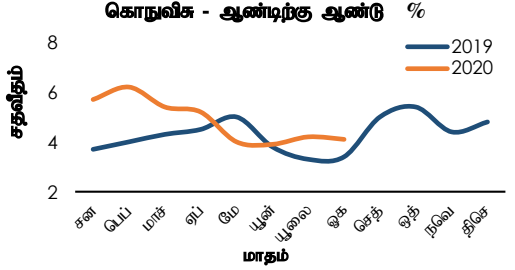
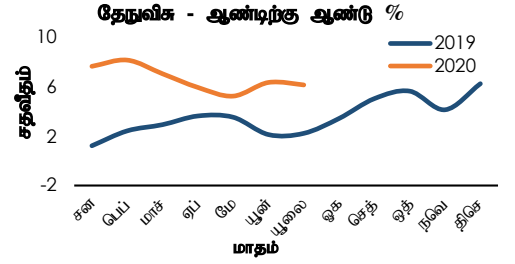
ஏற்றுமதி அலகுப் பெறுமதிச் சுட்டெண்ணானது கைத்தொழில்சார் ஏற்றுமதிகளில் பதிவாகிய குறைந்த விலைகளின் காரணமாக 2020 யூலையில் 13.8 சதவீதத்தினால் (ஆண்டிற்கு ஆண்டு) குறைவடைந்தது. இறக்குமதி அளவுச் சுட்டெண்ணானது அனைத்து முக்கிய ஏற்றுமதி வகைகளிலும் பதிவாகி குறைவான விலைகளின் காரணமாக 2020 யூலையில் 10.1 சதவீதத்தினால் (ஆண்டிற்கு ஆண்டு) வீழ்ச்சியடைந்தது. அதற்கமைய, வர்த்தக நியதிகள் 2020 யூலையில் 106.4 சுட்டெண் புள்ளிகளுக்கு 4.1 சதவீதத்தினால் (ஆண்டிற்கு ஆண்டு) குறைவடைந்தன.

தேயிலையின் சராசரி விலையானது (கொழும்பு ஏலத்தில்) 2019 யூலையில் கிலோ ஒன்றிற்கு ஐ.அ.டொலர் 2.83 இலிருந்து 2020 யூலையில் ஐ.அ.டொலர் 3.0ஆக அதிகரித்தது. கோதுமை மற்றும் மசகெண்ணெய் என்பவற்றின் இறக்குமதி விலைகள் 2020 யூலையில் (ஆண்டிற்கு ஆண்டு) முறையே 8.3 சதவீதத்தினாலும் 32.7 சதவீதத்தினாலும் குறைவடைந்தன.

உண்மைத் துறை

1.1 விலைச் சுட்டெண்கள்

தேநுவிக(2013=100)	பூலை 2020	மாதத்திற்கு முன்	ஆண்டிற்கு முன்
தேசிய நுகர்வோர் விலைச் சுட்டெண் (தேநுவிக) - முதன்மை	137.3	137.3	129.4
மாதாந்த மாற்றம் %	0.0	1.4	0.2
ஆண்டுச் சராசரி மாற்றம் %	5.9	5.6	1.9
ஆண்டிற்கு ஆண்டு மாற்றம் %	6.1	6.3	2.2
தேசிய நுகர்வோர் விலைச் சுட்டெண் (தேநுவிக) - மைய	139.4	138.9	133.4
ஆண்டுச் சராசரி மாற்றம் %	4.5	4.6	4.7
ஆண்டிற்கு ஆண்டு மாற்றம் %	4.5	4.4	6.1
கொநுவிக(2013=100)	ஒகத்து 2020	மாதத்திற்கு முன்	ஆண்டிற்கு முன்
கொழும்பு நுகர்வோர் விலைச் சுட்டெண் (கொநுவிக) - முதன்மை	135.4	135.4	130.1
மாதாந்த மாற்றம் %	0.0	0.1	0.1
ஆண்டுச் சராசரி மாற்றம் %	4.8	4.8	3.8
ஆண்டிற்கு ஆண்டு மாற்றம் %	4.1	4.2	3.4
கொழும்பு நுகர்வோர் விலைச் சுட்டெண் (கொநுவிக) - மைய	138.9	138.9	134.6
ஆண்டுச் சராசரி மாற்றம் %	3.8	4.0	5.0
ஆண்டிற்கு ஆண்டு மாற்றம் %	3.2	3.2	5.6



மூலம்: தொகைமதிப்புப் புள்ளிவிபரத் திணைக்களம்

1.2 விலைகள்

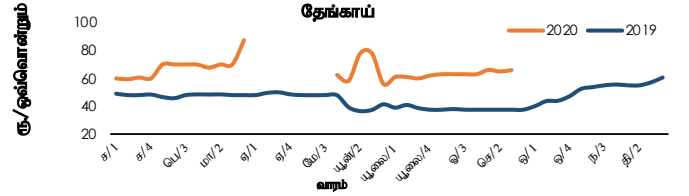
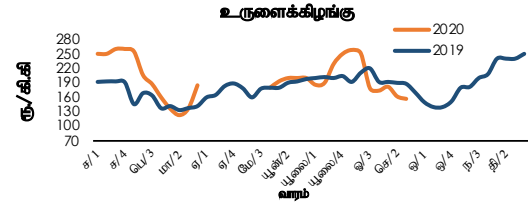
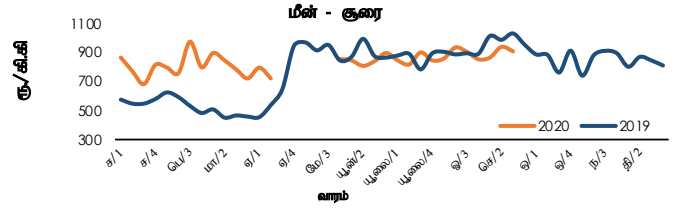
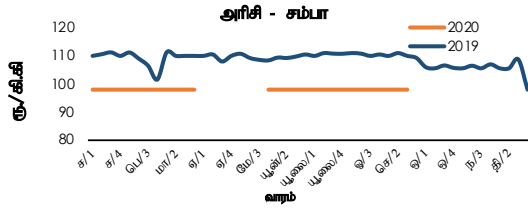
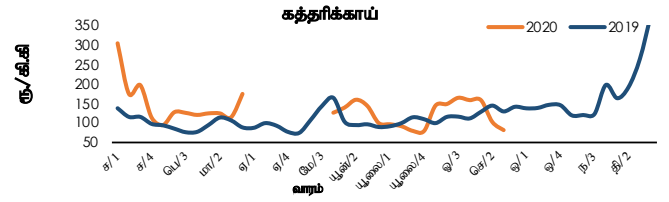
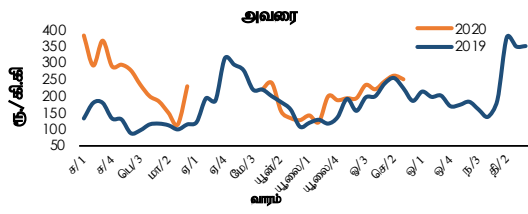
1.2.1 புறக்கோட்டை சந்தை

உணவு வகை	சராசரி மொத்த விற்பனை விலைகள்				சராசரி சில்லறை விலைகள்			
	இவ்வாரம்	வாரத்திற்கு முன்	மாதத்திற்கு முன்	ஆண்டுக்கு முன்	இவ்வாரம்	வாரத்திற்கு முன்	மாதத்திற்கு முன்	ஆண்டுக்கு முன்
	ரூ./ கி.கி				ரூ./ கி.கி			
அரிசி								
சம்பா	96.00	96.00	96.00	80.00	98.00	98.00	98.00	85.00
பச்சை (சிவப்பு)	88.00	88.00	89.00	72.00	93.00	93.00	93.00	80.00
காய்கறிகள்								
அவரை	212.00	221.00	185.33	200.00	251.33	261.67	222.00	240.00
கோவா	80.67	96.17	104.00	68.75	128.67	139.00	145.00	100.00
கரட்	110.93	116.00	89.33	80.00	149.00	154.00	128.00	110.00
தக்காளி	113.27	105.00	42.67	66.25	151.00	144.00	76.00	95.00
பூசணிக்காய்	127.33	135.50	109.00	49.38	159.00	171.00	146.00	92.50
புடலங்காய்	140.00	97.50	95.33	72.50	172.00	132.00	134.33	120.00
கத்தரிக்காய்	45.93	66.67	120.00	92.50	82.00	103.33	159.33	132.50
ஏனைய உணவுகள்								
சின்ன வெங்காயம் (உள்ளூர்)	162.60	145.50	151.27	117.50	199.67	168.00	188.60	143.75
பெரிய வெங்காயம் (இறக்குமதி)	156.07	140.00	94.50	146.88	188.33	161.83	117.67	162.50
உருளைக்கிழங்கு (உள்ளூர்)	127.63	127.33	175.60	150.00	157.33	161.50	215.27	192.50
செத்தல் மிளகாய் (இறக்குமதி)	410.00	410.00	387.00	340.00	450.00	450.00	429.00	390.00
பருப்பு (இந்தியா)	138.00	137.80	135.00	105.00	150.00	150.00	145.00	120.00
முட்டைகள் (வெள்ளை) (ஒன்று)	16.50	19.50	21.60	18.50	17.50	20.50	22.60	19.50
தேங்காய் (ஒன்று)	வி.கி.	வி.கி.	வி.கி.	31.75	65.50	64.50	62.70	37.50
பச்சை மிளகாய்	147.00	120.00	118.00	186.25	216.00	176.00	166.00	255.00
எலுமிச்சம்பழம்	45.00	55.00	72.00	206.25	72.00	84.67	108.00	260.00
மீன்(அ)								
குரை	612.50	644.00	660.00	750.00	912.50	944.00	960.00	1,033.33
பளியா	432.50	412.00	356.00	472.50	532.50	512.00	456.00	572.50
சாளையா	180.00	190.00	276.00	272.50	217.50	232.00	316.00	320.00
கீரி மீன்	405.00	400.00	495.00	n.a.	505.00	500.00	595.00	வி.கி.

(அ) மீன்பிடி வர்த்தக நிலையம், பேலியகொடையிலிருந்து விலைகள் பெறப்பட்டன.

வி.கி. - விபரம் கிடைக்கவில்லை

புறக்கோட்டைச் சந்தை - சில்லறை விலைகள்



1.2.2 தம்புள்ள சந்தை

விடயம் (₹/ கி.கி)	சராசரி விலைகள் - இவ்வாரம்	
	மொத்த விற்பனை	சில்லறை
அரிசி		
சம்பா	98.00	100.00
பச்சை (சிவப்பு)	88.40	90.40
காய்கறிகள்		
அவரை	213.00	233.00
கோவா	61.00	81.00
கரட்	131.50	151.50
தக்காளி	131.50	151.50
பூசணிக்காய்	98.50	118.50
புடலங்காய்	91.60	111.60
கத்தரிக்காய்	46.70	66.70
சாம்பல் வாழைக்காய்	97.00	117.00
ஏனைய உணவுகள்		
சின்ன வெங்காயம் (உள்ளூர்)	144.10	154.10
பெரிய வெங்காயம் (இறக்குமதி)	149.00	159.00
உருளைக்கிழங்கு (உள்ளூர்)	116.75	126.75
செத்தல் மிளகாய் (இறக்குமதி)	429.70	439.70
தேங்காய் (ஒன்று)	64.88	69.88

1.2.4 மறண்டகாகமுல்ல சந்தை

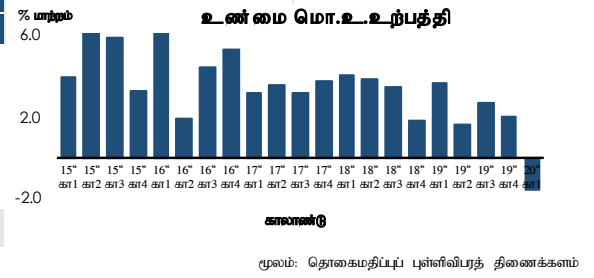
அரிசியின் சராசரி மொத்த விற்பனை விலை				
விடயம் (₹/கி.கி)	இவ்வாரம்	வாரத்திற்கு முன்	மாதத்திற்கு முன்	ஆண்டுக்கு முன்
சம்பா	99.10	97.40	95.00	84.13
வெள்ளைப் பச்சை	87.30	86.10	84.40	80.50
சிவப்புப் பச்சை	90.10	86.90	86.70	72.13
நாட்டரிசி	90.30	87.00	86.80	83.50

1.2.3 நாரகன்பிட்டியவிலுள்ள பொருளாதார நிலையம்

விடயம் (₹/ கி.கி)	சராசரி சில்லறை விலைகள்	
	இவ்வாரம்	வாரத்திற்கு முன்
அரிசி		
சம்பா	98.00	98.00
பச்சை (சிவப்பு)	93.00	93.00
காய்கறிகள்		
அவரை	276.00	272.00
கோவா	160.00	188.00
கரட்	176.00	168.00
தக்காளி	180.00	168.00
பூசணிக்காய்	188.00	184.00
புடலங்காய்	180.00	164.00
கத்தரிக்காய்	116.00	136.00
சாம்பல் வாழைக்காய்	168.00	164.00
ஏனைய உணவுகள்		
சின்ன வெங்காயம் (உள்ளூர்)	240.00	200.00
பெரிய வெங்காயம் (இறக்குமதி)	172.00	150.00
உருளைக்கிழங்கு (உள்ளூர்)	180.00	200.00
உருளைக்கிழங்கு (இறக்குமதி)	140.00	160.00
செத்தல் மிளகாய் (இறக்குமதி)	480.00	480.00
பருப்பு	140.00	143.20
சீனி (வெள்ளை)	130.00	130.00
முட்டைகள் (வெள்ளை) (ஒன்று)	20.60	21.00
தேங்காய் (ஒன்று)	72.50	72.50
பச்சை மிளகாய்	244.00	252.00
மீன்		
குரை	1,100.00	1,090.00
பளியா	404.00	444.00
சாளையா	266.00	292.00
கீரி மீன்	600.00	554.00

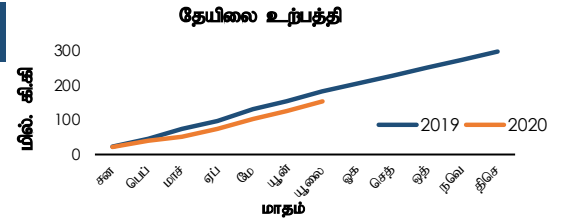
1.3 நிலையான (2010) விலைகளில் கைத்தொழில் மூலங்களின்படி மொ.உ.உற்பத்தி - பெறுமதி கூட்டப்பட்ட நியதிகளில் வளர்ச்சி வீதங்கள்

விடயம்	வருடாந்தம்		1 ஆம் காலாண்டு	
	2018 (அ)(ஆ)	2019 (அ)	2019 (அ)(ஆ)	2020 (அ)
வேளாண்மை	6.5	0.6	5.0	(5.6)
கைத்தொழில்	1.2	2.7	3.9	(7.8)
பணிகள்	4.6	2.3	3.7	3.1
உற்பத்திகள் மீதான உதவுதொகைகளைக் கழித்த வரிகள்	(0.6)	2.6	1.3	(10.8)
மொ.உ.உற்பத்தி	3.3	2.3	3.7	(1.6)



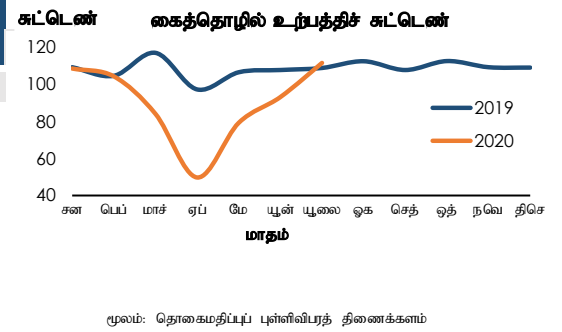
1.4 வேளாண்மை உற்பத்தி

விடயம்	அலகு	2020 சன-பூலை (அ)	2019 சன-பூலை (ஆ)	% மாற்றம்
தேயிலை	(மில். கிகி)	154.9	184.8	(16.2)
இறப்பர்	(மில். கிகி)	44.0	48.2	(8.7)
தெங்கு	(மில். காய்கள்)	1,622.0	1,842.6	(12.0)



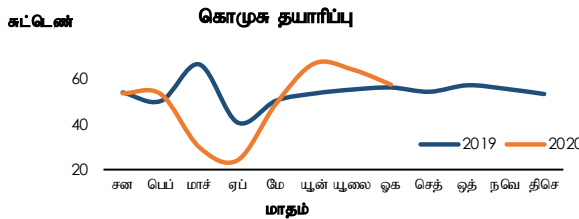
1.5 கைத்தொழில் உற்பத்திச் சுட்டெண் (கைஉச) (2015 = 100)^(அ)

விடயம்	பூலை		% மாற்றம்
	2019 (அ)	2020 (ஆ)	
கைத்தொழில் உற்பத்திச் சுட்டெண் (கைஉச)	108.6	111.1	2.4
உணவு உற்பத்திகள்	103.3	117.5	13.7
அணியும் ஆடைகள்	113.3	93.8	(17.2)
ஏனைய உலோகமல்லா கனிப்பொருள் உற்பத்திகள்	128.0	131.9	3.0
நிலக்கரி மற்றும் சுத்திகரிக்கப்பட்ட பெற்றோலிய உற்பத்திகள்	116.1	97.7	(15.8)
இறப்பர் மற்றும் பிளாத்திக்கு உற்பத்திகள்	100.8	98.5	(2.2)
இரசாயனங்கள் மற்றும் இரசாயன உற்பத்திகள்	103.0	120.1	16.6
குடியானங்கள்	93.6	123.9	32.4

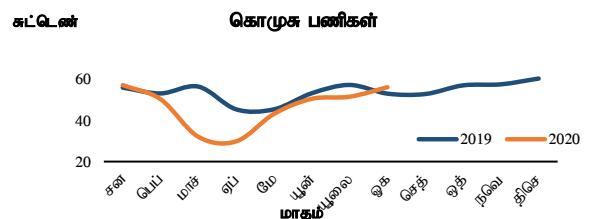


1.6 கொள்வனவு முகாமையாளர் சுட்டெண் (கொமுச)

மாதம்/ ஆண்டு	கொமுச தயாரிப்பு			
	ஓகத் 2020	பூலை 2020	ஓகத் 2019	பூலை 2019
சுட்டெண்	57.9	64.6	56.6	55.7



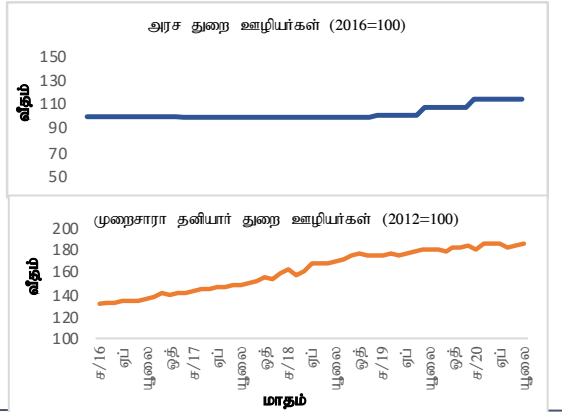
மாதம்/ ஆண்டு	கொமுச பணிகள்			
	ஓகத் 2020	பூலை 2020	ஓகத் 2019	பூலை 2019
சுட்டெண்	56.0	51.4	52.9	57.1



1.7 கூலிகள் மற்றும் தொழில்நிலை

1.7.1 கூலி வீதச் சுட்டெண்கள்

விடயம்	2020 பூலை	2019 பூலை	% மாற்றம்
அரச துறை ஊழியர்கள் (2016 = 100)	114.6	108.4	5.7
முறைசாரா தனியார் துறை ஊழியர்கள் (2012 = 100)	186.3	180.7	3.1
வேளாண்மை	195.5	188.0	4.0
கைத்தொழில்	185.5	183.2	1.3
பணிகள்	183.1	175.2	4.5



1.7.2 தொழில்நிலை (அ)

விடயம்	2019 1ஆம் காலாண்டு	2020 (ஆ) 1ஆம் காலாண்டு	2019 (ஆ) வருடாந்தம்
தொழிற்படையின் பங்கேற்பு வீதம்	52.6	51.0	52.3
தொழிலின்மை வீதம்	4.7	5.7	4.8

துறைவகைப்படி தொழில்புரியும் ஆட்கள் (ஆ) (மொத்த தொழில்தொழிலின் % ஆக)

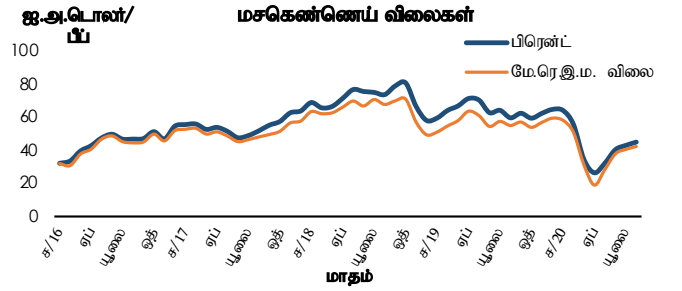
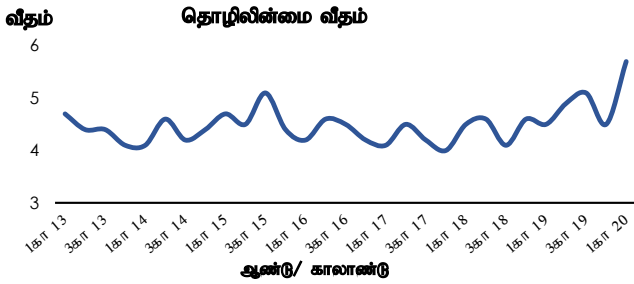
வேளாண்மை	24.7	26.5	25.3
கைத்தொழில்	28.3	27.1	27.6
பணிகள்	47.1	46.4	47.1

(அ) வேலைசெய்யும் வயது குடித்தொகையானது 15 மற்றும் அதற்கு மேல்

மூலம்: தொகைமதிப்புப் புள்ளிவிபரத் திணைக்களம்

(ஆ) தற்காலிகமானவை

(இ) பன்னாட்டு நிபமக் கைத்தொழில் வகைப்படுத்தல் அடிப்படையில் - மீளாய்வு 4



1.8 சராசரி மசகெண்ணெய் விலைகள்

மாதம்	2019			2020		
	எதிர்கால விலைகள் (ஐ.அ.டொலர்/பீப்பாய்)		இ.பெ.கூ.இன் இறக்குமதி விலைகள் (கொ.கா.க) (ஐ.அ.டொ/பீ)(*)	எதிர்கால விலைகள் (ஐ.அ.டொலர்/பீப்பாய்)		இ.பெ.கூ.இன் இறக்குமதி விலைகள் (கொ.கா.க) (ஐ.அ.டொ/பீ)(*)
	பிரென்ட் (அடிப்படை அளவு விலை)	மே.ரெ.இ.ம.விலை (அடிப்படை அளவு விலை)		பிரென்ட் (அடிப்படை அளவு விலை)	மே.ரெ.இ.ம.விலை (அடிப்படை அளவு விலை)	
சனவரி	59.63	51.13	62.80	64.28	58.28	70.44
பெப்ரவரி	64.23	54.84	68.65	55.86	51.04	63.68
மாச்சு	66.97	58.08	70.97	34.63	31.42	37.67
ஏப்பிரல்	71.45	63.76	75.59	26.46	19.03	19.56
மே	70.49	61.09	74.76	32.28	28.41	25.44
யூன்	62.88	54.57	67.29	40.43	37.89	38.35
யூலை	64.31	57.61	68.73	43.07	40.64	46.23
ஆகத்து	59.76	55.10	64.78	45.07	42.40	
செப்டெம்பர்	62.53	57.20	67.73			
ஒக்டோபர்	59.54	53.98	66.06			
நவம்பர்	62.49	57.00	69.11			
திசம்பர்	64.87	59.54	71.78			

திகதி	2019		2020	
12 செப்டெம்பர்	61.33	56.30	-	-
13 செப்டெம்பர்	60.22	54.85	-	-
14 செப்டெம்பர்	-	-	39.75	37.38
15 செப்டெம்பர்	-	-	39.64	37.31
16 செப்டெம்பர்	66.79	60.11	40.87	38.64
17 செப்டெம்பர்	67.86	61.65	42.31	40.16
18 செப்டெம்பர்	64.48	59.05	43.21	40.91

மூலங்கள்: புனரம்பேர்க் இலங்கை பெற்றோலியக் கூட்டுத்தாபனம்

(*) இலங்கை பெற்றோலியக் கூட்டுத்தாபனத்தின் விலைகள் கப்பற்சரக்கு கட்டணங்களை உள்ளடக்கியுள்ளன. மசகெண்ணெயினது பல்வேறுபட்ட வகைகளின் நிறையேற்றப்பட்ட சராசரி விலைகளாக இ.பெ.கூ.இ.ம. விலைகள் காணப்படுகின்றன. ஆகிய காரணங்களினால் இலங்கை பெற்றோலியக் கூட்டுத்தாபனத்தின் இறக்குமதி விலைகள் மேற்கு ரெக்ஸாஸ் இடைநிலை மசகெண்ணெய் மற்றும் பிரென்ட் என்பவற்றின் உடன் விலைகளுடன் நேரடியாக ஒப்பிடப்படவில்லை.

நாணயத் துறை

2.1 வட்டி வீதங்கள்

விடயம்	வார முடிவில் 2020 செப்டெம்பர் 18	வாரத்திற்கு முன்	ஆண்டிற்கு முன்
கொள்கை வட்டி வீதங்கள்			
துணைநிலை வைப்பு வசதி வீதம்	4.50	4.50	7.00
துணைநிலை கடன்வழங்கல் வசதி வீதம்	5.50	5.50	8.00
சராசரி நிறையேற்றப்பட்ட அழைப்பு பணவீதம் (சநிஅப) (வாராந்தச் சராசரி)	4.52	4.52	7.44
திறைசேரி உண்டியல் விளைவுகள்			
91 - நாள்	4.51	4.52	-
182 - நாள்	4.64	4.65	-
364 - நாள்	4.88	4.88	8.41
உரிமப்பெற்ற வர்த்தக வங்கிகள்			
சராசரி நிறையேற்றப்பட்ட முதன்மைக் கடன்வழங்கல் வீதம் (சநிமுகவீ)	6.25	6.65	10.64
	2020 யூலை	மாதத்திற்கு முன்	ஆண்டிற்கு முன்
சேமிப்பு வைப்புகள்	0.20-7.00	0.25-7.00	0.20-7.00
ஒரு வருட நிலையான வைப்புகள்	1.60-15.00	2.00-15.00	1.00-15.00
	2020 ஓகத்	மாதத்திற்கு முன்	ஆண்டிற்கு முன்
சராசரி நிறையேற்றப்பட்ட வைப்பு வீதம் (சநிவைவீ)	6.74	7.16	8.73
சராசரி நிறையேற்றப்பட்ட நிலையான வைப்பு வீதம் (சநிநிவைவீ)	8.26	8.69	10.74
	2020 யூலை	மாதத்திற்கு முன்	ஆண்டிற்கு முன்
சராசரி நிறையேற்றப்பட்ட புதிய வைப்பு வீதம் (சநிபுவைவீ)	5.78	7.20	8.58
சராசரி நிறையேற்றப்பட்ட புதிய நிலையான வைப்பு வீதம் (சநிபுநிவைவீ)	5.96	7.37	8.88
	2020 யூலை	மாதத்திற்கு முன்	ஆண்டிற்கு முன்
சராசரி நிறையேற்றப்பட்ட கடன்வழங்கல் வீதம் (சநிபுகவீ)	12.29	12.64	14.22
சராசரி நிறையேற்றப்பட்ட புதிய கடன்வழங்கல் வீதம் (சநிபுகவீ)	9.85	11.18	13.91
தேசிய சேமிப்பு வங்கி (தேசேவ)			
	2020 யூலை	மாதத்திற்கு முன்	ஆண்டிற்கு முன்
சேமிப்பு வைப்புகள்	4.00	4.00	4.00
ஒரு வருட நிலையான வைப்புகள்	5.75	7.25	9.83

திறைசேரி முறியின் ஏலம்	03 ஆண்டுகள் 01 மாதங்கள் 2020 செப்டெம்பர் 11	05 ஆண்டுகள் 05 மாதங்கள் 2020 செப்டெம்பர் 11	07 ஆண்டுகள் 10 மாதங்கள் 2020 செப்டெம்பர் 11
நறுக்கு வீதம்	7.00	9.00	9.00
நிறையேற்றப்பட்ட சராசரி விளைவு	5.72	6.57	7.07

வங்கி ரீதியாக (சநிமுகவீ)	வார முடிவில் 2020 செப்டெம்பர் 18	வாரத்திற்கு முன்	வங்கி ரீதியாக (சநிமுகவீ)	வார முடிவில் 2020 செப்டெம்பர் 18	வாரத்திற்கு முன்
இலங்கை வங்கி	7.61	7.77	த கொங் அன் ஷங்காய் பாங்க்	6.71	6.50
மக்கள் வங்கி	6.65	7.16	ஸ்ராண்டட் சாண்டட் பாங்க்	6.40	7.33
ஹற்றன் நஷனல் பாங்க்	5.67	6.70	சிறீறி பாங்க்	6.29	7.79
கொமர்ஷல் பாங்க் ஒவ் சிலோன்	5.91	6.41	டொயிஷ் பாங்க்	5.63	7.14
சம்பத் பாங்க்	7.82	7.02	ஹூபீ பாங்க் ^(ஆ)	7.79	7.79
செலான் பாங்க்	8.38	8.14	இந்தியன் பாங்க்	10.01	8.25
யூனியன் பாங்க் ஒவ் கொமூம்பு	9.28	7.51	இந்தியன் ஓவசீஸ் பாங்க்	8.01	8.29
பான் ஏசியா பாங்கிங் கோர்ப்பிரேசன் ^(ஆ)	10.01	10.01	எம்சிபி பாங்க்	7.38	7.76
நேசன்ஸ் ரஸ்ட் பாங்க்	7.16	6.69	ஸ்தீரே பாங்க் ஒவ் இந்தியா	5.54	6.28
டெவ்ஸிசி பாங்க்	6.97	6.67	பப்ளிக் பாங்க் ^(ஆ)	8.32	8.32
என்டிபி பாங்க்	6.20	6.05	ஐசிஐசி பாங்க் ^(ஆ)	-	-
அமானா பாங்க்	7.75	8.50	அக்சிஸ் பாங்க் ^(ஆ)	-	-
கார்கில்ஸ் பாங்க் ^(ஆ)	10.48	10.48			

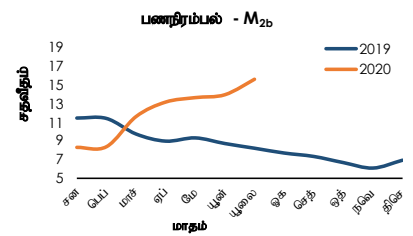
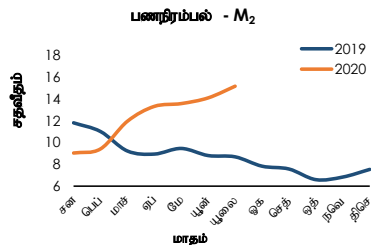
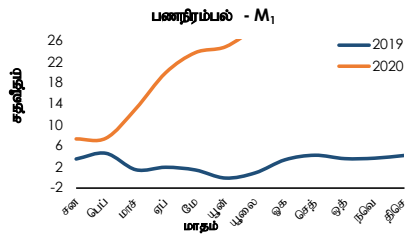
(ஆ) வங்கியானது முதன்மை வாடிக்கையாளர்களுக்கு இந்த வாரக் காலப்பகுதியில் எந்தவொரு கடனையும் வழங்கியிருக்கவில்லை என்பதனால் அண்மைய கிடைக்கத்தக்க வீதமே வழங்கப்பட்டுள்ளது.

(ஆ) இலங்கை மத்திய வங்கி அவர்களின் தாய் வங்கிகளின் வேண்டுகோளின்படி, சில நிபந்தனைகளுக்குட்பட்டு, இலங்கையில் அக்ஸிஸ் வங்கி லிமிடெட் மற்றும் ஐசிஐசிஐ வங்கி லிமிடெட் நிறுவனங்களினது வியாபாரத் தொழிற்பாடுகளை நிறுத்தி முடுவதற்கு அனுமதியளித்ததுள்ளது. அதற்கமைய இந்த இரண்டு வங்கிகளும் தற்போது பொதுமக்களிடமிருந்து வைப்புத் தொகையை ஏற்றுக்கொள்வது உட்பட வியாபார வங்கித்தொழிலையும் மேற்கொள்வதற்கும் அனுமதியளிக்கவில்லை. நிறுத்திவைக்கப்பட்ட தொழிற்பாடுகள் முடிவடைந்ததும் அவர்களுக்கு வழங்கப்பட்ட உரிமங்கள் இரத்துச் செய்யப்படும்.

2.2 பண நிரம்பல்

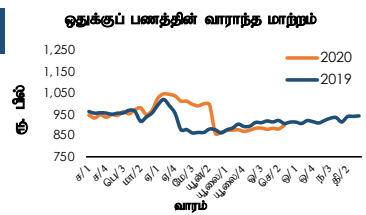
விடயம்	ரூ. பில்			வருடாந்த மாற்றம் (%)		
	2020 யூலை ^(அ)	மாதத்திற்கு முன்	ஆண்டிற்கு முன் ^(ஆ)	2020 யூலை ^(அ)	மாதத்திற்கு முன்	ஆண்டிற்கு முன் ^(ஆ)
ஒதுக்குப் பணம்	878.8	869.0	888.4	(1.1)	(0.6)	(11.3)
M ₁	1,024.6	1,001.9	798.7	28.3	24.7	0.9
M ₂	7,717.8	7,604.1	6,697.4	15.2	14.2	8.7
M _{2b}	8,507.4	8,364.7	7,355.4	15.7	14.0	8.2
வங்கித்தொழில் முறைமையின் தேறிய வெளிநாட்டுச் சொத்துக்கள் ^(ஆ)	(1.8)	23.8	114.0	(101.6)	(78.1)	(33.5)
நாணய அதிகாரசபைகள்	785.2	824.6	823.8	(4.7)	2.1	(8.2)
வந்தக வங்கிகள்	(787.0)	(800.8)	(709.8)	(10.9)	(14.5)	2.2
உள்நாட்டு வங்கித்தொழில் பிரிவுகள்	(406.3)	(376.5)	(342.9)	(18.5)	(22.6)	(2.1)
கரைகடந்த வங்கித்தொழில் பிரிவுகள்	(380.7)	(424.4)	(366.9)	(3.8)	(8.2)	5.9
வங்கித்தொழில் முறைமையின் தேறிய உள்நாட்டு சொத்துக்கள் ^(ஆ)	8,509.2	8,340.9	7,241.4	17.5	15.4	9.3
அரசுக்கான தேறிய சொடுகடன்	3,734.0	3,562.0	2,704.1	38.1	33.5	21.4
நாணய அதிகாரசபைகள்	550.0	556.7	345.8	59.0	62.3	34.5
வந்தக வங்கிகள்	3,184.0	3,005.3	2,358.3	35.0	29.3	19.7
உள்நாட்டு வங்கித்தொழில் பிரிவுகள்	2,753.2	2,561.7	1,965.0	40.1	32.3	21.5
கரைகடந்த வங்கித்தொழில் பிரிவுகள்	430.9	443.6	393.3	9.5	13.9	11.5
அரசு கூட்டுத்தாபனங்களுக்கான சொடுகடன்	982.6	951.3	729.3	34.7	30.3	14.6
உள்நாட்டு வங்கித்தொழில் பிரிவுகள்	557.0	534.1	462.1	20.5	18.5	16.6
கரைகடந்த வங்கித்தொழில் பிரிவுகள்	425.6	417.2	267.2	59.3	49.3	11.3
தனியார் துறைக்கான சொடுகடன்	5,830.4	5,834.0	5,594.4	4.2	4.3	7.5
உள்நாட்டு வங்கித்தொழில் பிரிவுகள்	5,386.3	5,388.2	5,181.8	3.9	3.9	7.2
கரைகடந்த வங்கித்தொழில் பிரிவுகள்	444.1	445.8	412.6	7.6	8.5	12.0
ஏனைய விடயங்கள் (தேறிய)	(2,037.8)	(2,006.3)	(1,786.3)	(14.1)	(13.7)	(23.9)

(அ) தற்காலிகமாணவ (ஆ) திருத்தப்பட்டது (ஆ) M2b உடன் தொடர்பானது



2.3 ஒதுக்குப் பணத்தின் வாராந்த மாற்றம்

விடயம்	2020 செத். 17	2020 செத். 10	மாற்றம்
ஒதுக்குப் பணம் (ரூ. மில்)	897,387.26	880,404.47	16,982.78



2.4 பணச் சந்தை செயற்பாடுகள் (ஒரிரவு)

விடயம்	2020 செத். 14	2020 செத். 15	2020 செத். 16	2020 செத். 17	2020 செத். 18
அழைப்புப் பணச் சந்தை					
நிறையேற்றப்பட்ட சராசரி வீதம் (ஆண்டுக்கான % ஆக)	4.52	4.52	4.52	4.52	4.52
மொத்த அளவு (ரூ.மில்)	15,250	7,426	6,900	4,000	13,500
மீள்கொள்வனவுச் சந்தை					
நிறையேற்றப்பட்ட சராசரி வீதம் (ஆண்டுக்கான % ஆக)	4.53	4.57	4.60	4.62	4.61
மொத்த அளவு (ரூ.மில்)	9,015	14,806	17,597	12,883	15,980

2.5 இலங்கை மத்திய வங்கி பிணையச் சொத்துப்பட்டியல்

விடயம்	2020 செத். 14	2020 செத். 15	2020 செத். 16	2020 செத். 17	2020 செத். 18
இ.ம.வ திறைசேரி உண்டியல் வைத்திருப்புகள் - முகப்புப் பெறுமதி (ரூ. மில்)	293,695.41	293,695.41	293,695.41	293,695.41	305,218.41
இ.ம.வ திறைசேரி உண்டியல் வைத்திருப்புகள் - ஏட்டுப் பெறுமதி (ரூ. மில்)	294,571.63	293,968.37	294,013.53	294,066.55	304,979.30

2.6 திறந்த சந்தைத் தொழிற்பாடுகள்

விடயம்	2020 செத். 14	2020 செத். 15	2020 செத். 16	2020 செத். 17	2020 செத். 18
குறுங்கால ஏலம்					
முன்வைக்கப்பட்ட மீள்கொள்வனவுத் தொகை (ரூ.பில்)					
முன்வைக்கப்பட்ட நேர்மாற்று மீள்கொள்வனவுத் தொகை (ரூ.பில்)					
காலம் (நாட்களின் எண்ணிக்கை)					
கிடைக்கப்பெற்ற குறிப்பீடுகள் (ரூ.பில்)					
ஏற்றுக்கொள்ளப்பட்ட தொகை (ரூ. பில்)					
ஏற்றுக்கொள்ளப்பட்ட மிகக்குறைந்த வீதம் (ஆண்டுக்கான % ஆக)					
ஏற்றுக்கொள்ளப்பட்ட மிகக்கூடிய வீதம் (ஆண்டுக்கான % ஆக)					
நிறையேற்றப்பட்ட சராசரி விளைவு வீதம் (ஆண்டுக்கான % ஆக)					
உடனடி ஏலங்கள்					
முன்வைக்கப்பட்ட உடனடி விற்பனைத் தொகை (ரூ.பில்.)					
முன்வைக்கப்பட்ட உடனடிக் கொள்வனவுத் தொகை (ரூ.பில்.)					
தீர்ப்பளவுத் திகதி					
முதிர்ச்சித் திகதி					
காலம் (நாட்களின் எண்ணிக்கை)					
கிடைக்கப்பெற்ற குறிப்பீடுகள் (ரூ.பில்)					
ஏற்றுக்கொள்ளப்பட்ட தொகை (ரூ. பில்)					
ஏற்றுக்கொள்ளப்பட்ட மிகக்குறைந்த வீதம் (ஆண்டுக்கான % ஆக)					
ஏற்றுக்கொள்ளப்பட்ட மிகக்கூடிய வீதம் (ஆண்டுக்கான % ஆக)					
நிறையேற்றப்பட்ட சராசரி விளைவு வீதம் (ஆண்டுக்கான % ஆக)					
நீண்ட கால ஏலங்கள்					
முன்வைக்கப்பட்ட மீள்கொள்வனவுத் தொகை (ரூ.பில்)					
முன்வைக்கப்பட்ட நேர்மாற்று மீள்கொள்வனவுத் தொகை (ரூ.பில்)					
தீர்ப்பளவுத் திகதி					
முதிர்ச்சித் திகதி					
காலம் (நாட்களின் எண்ணிக்கை)					
கிடைக்கப்பெற்ற குறிப்பீடுகள் (ரூ.பில்)					
ஏற்றுக்கொள்ளப்பட்ட தொகை (ரூ. பில்)					
ஏற்றுக்கொள்ளப்பட்ட மிகக்குறைந்த வீதம் (ஆண்டுக்கான % ஆக)					
ஏற்றுக்கொள்ளப்பட்ட மிகக்கூடிய வீதம் (ஆண்டுக்கான % ஆக)					
நிறையேற்றப்பட்ட சராசரி விளைவு வீதம் (ஆண்டுக்கான % ஆக)					
திரவத்தன்மை ஆதரவு வசதி ஏலங்கள்					
முன்வைக்கப்பட்ட நேர்மாற்று மீள்கொள்வனவுத் தொகை (ரூ.பில்)					
தீர்ப்பளவுத் திகதி					
முதிர்ச்சித் திகதி					
காலம் (நாட்களின் எண்ணிக்கை)					
கிடைக்கப்பெற்ற குறிப்பீடுகள் (ரூ.பில்)					
ஏற்றுக்கொள்ளப்பட்ட தொகை (ரூ. பில்)					
ஏற்றுக்கொள்ளப்பட்ட மிகக்குறைந்த வீதம் (ஆண்டுக்கான % ஆக)					
ஏற்றுக்கொள்ளப்பட்ட மிகக்கூடிய வீதம் (ஆண்டுக்கான % ஆக)					
நிறையேற்றப்பட்ட சராசரி விளைவு வீதம் (ஆண்டுக்கான % ஆக)					
துணைநில் வசதி					
துணைநில் வைப்பு வசதி (ரூ.பில்.)	181.453	190.085	177.266	180.509	164.640
துணைநில் கடன்வழங்கல் வசதி (ரூ.பில்.)	0.000	10.009	7.244	7.919	7.574
மொத்த ஓரிரவு சந்தைத் திரவத்தன்மை (ரூ.பில்.)	181.453	180.076	170.022	172.590	157.066
மொத்த வெளிநின்ற சந்தைத் திரவத்தன்மை (ரூ.பில்.)**	181.453	180.076	170.022	172.590	157.066

** மொத்த வெளிநின்ற சந்தைத் திரவத்தன்மை மத்திய வங்கியின் மீள்கொள்வனவு/ நேர்மாற்று மீள்கொள்வனவுக் கொடுக்கல்வங்கல்களில் வெளிநின்ற தொகைகளுக்காகச் சந்தைப் பங்கேற்பாளர்களுடன் சீராக்கப்பட்ட ஓரிரவு திரவத்தன்மையைக் குறிக்கின்றது.

2.7 கடனட்டைகள் (அ)

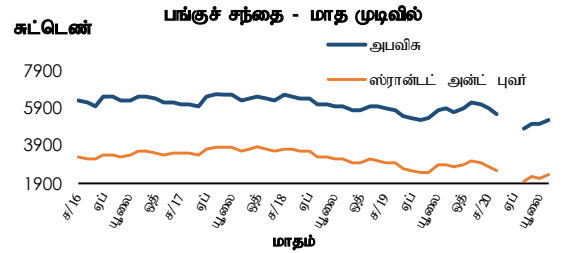
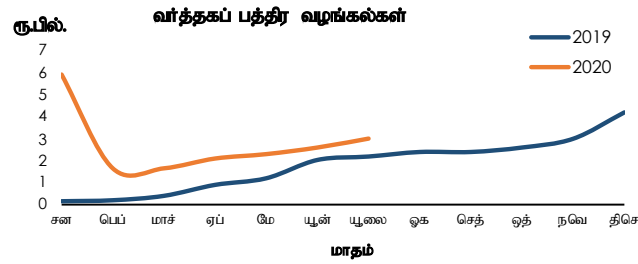
விடயம்	2020	2020	2019
	பூலை முடிவில் ^(ஆ)	பூன் முடிவில்	திசம்பர் முடிவில்
செயற்படும் அட்டைகளின் மொத்த எண்ணிக்கை	1,862,864	1,826,100	1,829,927
உள்நாடு (உள்நாட்டில் மட்டும் ஏற்றுக்கொள்ளப்பட்டது)	17,988	18,126	18,538
உலகம் முழுவதும் (உலகளாவிய ரீதியில் ஏற்றுக்கொள்ளப்பட்டது)	1,844,876	1,807,974	1,811,389
வெளிநின்ற நிலுவை (ரூ.மில்.)	118,176	118,052	121,489
உள்நாடு (உள்நாட்டில் மட்டும் ஏற்றுக்கொள்ளப்பட்டது)	32,506	32,302	31,386
உலகம் முழுவதும் (உலகளாவிய ரீதியில் ஏற்றுக்கொள்ளப்பட்டது)	85,670	85,750	90,103

(அ) உரிமப்பெற்ற வர்த்தக வங்கிகளினால் வழங்கப்பட்டது (ஆ) தற்காலிகமானவை

2.8 வர்த்தகப் பத்திர வழங்கல்கள் (அ)

விடயம் (ரூ. பில்.)	2020	2020	2019
	பூலை முடிவில் ^(ஆ)	பூன் முடிவில்	திசம்பர் முடிவில்
மொத்த வழங்கல்கள் - திரண்ட	3.0	2.6	3.4
வெளிநின்ற (காலப்பகுதியின் இறுதியிலுள்ளவாறான)	2.1	2.2	1.4

(அ) உரிமப்பெற்ற வங்கிகள் மற்றும் உரிமப்பெற்ற சிறப்பியல்பு வாய்ந்த வங்கிகளின் தகவல்களை அடிப்படையாகக் கொண்டது
(ஆ) தற்காலிகமானவை



2.9 பங்குச் சந்தை

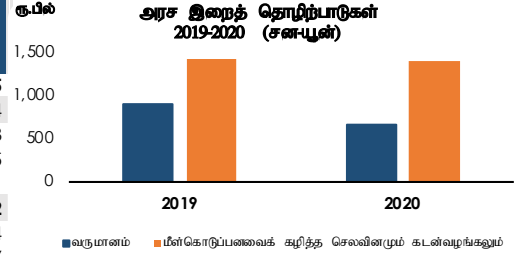
விடயம்	வார முடிவில்	வார முடிவில்	ஆண்டிற்கு முன்
	2020 செத். 18	2020 செத். 11	
அனைத்துப் பங்கு விலைச் சுட்டெண் (1985 = 100) (அபவிசு)	5,720.67	5,438.91	5,793.90
ஸ்ரான்டட் அன்ட் புவர் இலங்கை 20 சுட்டெண் (2004 = 1,000) (ஸ்அபுஇ20சு)	2,512.40	2,359.24	2,766.10
சராசரி நாளாந்த புரள்வு (ரூ.மில்)	3,195.89	1,890.55	1,410.40
சந்தை மூலதனவாக்கம் (ரூ.பில்)	2,486.27	2,363.82	2,735.50
வெளிநாட்டுக் கொள்வனவுகள் (ரூ.மில்)	295.53	194.55	235.50
வெளிநாட்டு விற்பனைகள் (ரூ.மில்)	757.14	385.66	106.40
தேறிய வெளிநாட்டுக் கொள்வனவுகள் (ரூ.மில்.)	(461.61)	(191.11)	129.10

இறைத் துறை

3.1 அரசு நிதி (ரூ.பில்.)

விடயம்	2019 சன-பூன்	2020 சன-பூன் ^(அ)
வருமானம் மற்றும் கொடைகள்	888.6	665.5
வருமானம்	888.0	663.4
வரி	811.6	580.8
வரியல்லா	76.4	82.5
கொடைகள்	0.6	2.1
மீள்கொடுப்பணவைக் கழித்த செலவினமும் கடன்வழங்கலும்	1,410.3	1,401.2
மீண்டெழும்	1,120.3	1,237.4
மீள்கொடுப்பணவைக் கழித்த மூலதனமும் கடன்வழங்கலும்	290.0	163.7

ரூ.பில்

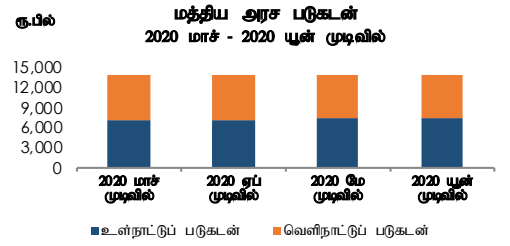


(அ) தற்காலிகமானவை

3.2 வெளிநிற்கும் மத்திய அரசு படுகடள் (ரூ.பில்.)

விடயம்	2019 இறுதியில்	2020 யூன் முடிவில் ^(அ)
மொத்த உள்நாட்டுக் கடன்	6,629.1	7,530.8
இதில்		
திறைசேரி உண்டியல்	873.9	1,140.6
திறைசேரி முறிகள்	4,606.2	5,014.9
ரூபாக் கடன்கள்	24.1	24.1
மொத்த வெளிநாட்டுக் கடன்	6,402.4	6,521.4
மொத்த வெளிநின்ற அரசு படுகடள்	13,031.5	14,052.2

ரூ.பில்



(அ) தற்காலிகமானவை

மூலங்கள்: நிதி அமைச்சு, இலங்கை மத்திய வங்கி

3.3 அரசு பிணையங்கள் - 2020 செப்டம்பர் 16இல் முடிவடையும் வாரத்திற்கான முதனிலை மற்றும் இரண்டாந்தரச் சந்தை விளைவு விதங்கள்

பிணையம்	முதிர்ச்சி	முதனிலைச் சந்தை ^(அ)		இரண்டாந்தரச் சந்தை ^(ஆ)			
		இந்த வாரம்	கடந்த வாரம்	இந்த வாரம்			கடந்த வாரச் சராசரி
				வாங்குதல்	விற்பல்	சராசரி	
திறைசேரி உண்டியல்கள்	91 நாட்கள்	4.51%	4.52%	4.57%	4.47%	4.52%	4.56%
	182 நாட்கள்	4.64%	4.65%	4.67%	4.57%	4.62%	4.67%
	364 நாட்கள்	4.88%	4.88%	4.87%	4.79%	4.83%	4.84%
திறைசேரி முறிகள்	< 2 ஆண்டுகள்	-	-	5.29%	5.19%	5.24%	5.28%
	< 3 ஆண்டுகள்	5.72%	-	5.72%	5.62%	5.67%	5.73%
	< 5 ஆண்டுகள்	6.57%	-	6.44%	6.31%	6.37%	6.36%
	< 6 ஆண்டுகள்	-	-	6.62%	6.46%	6.54%	6.58%
	< 8 ஆண்டுகள்	7.07%	-	6.99%	6.87%	6.93%	6.98%
	< 10 ஆண்டுகள்	-	-	7.27%	7.13%	7.20%	7.21%
	< 15 ஆண்டுகள்	-	-	7.54%	7.33%	7.43%	7.45%
	< 20 ஆண்டுகள்	-	-	7.64%	7.28%	7.46%	7.46%
	< 30 ஆண்டுகள்	-	-	7.87%	7.64%	7.76%	7.76%

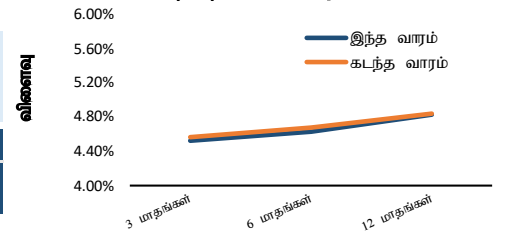
(அ) 2020 செப்டம்பர் 16இல் முடிவடையும் வார காலப்பகுதியில் முதனிலைச் சந்தைக் கொடுக்கல்வாங்கல்கள்

(ஆ) இரண்டாந்தரச் சந்தை விலைக்கேரவர்களின் சராசரி

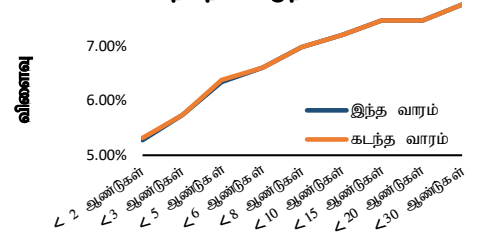
அறிக்கையிடப்படும் வார காலப்பகுதியில் 5 ஆண்டுகளுக்குக் குறைவான மற்றும் 30 ஆண்டுகளுக்குக் குறைவான முதிர்ச்சியைக் கொண்ட தி-முறிகள் தவிர தி-உண்டியல்கள் மற்றும் தி-முறிகளின் இரண்டாந்தரச் சந்தை விளைவு விதங்கள் விழிப்பாய்வு.

பிணையம்	முதிர்ச்சித் திகதி	நறுக்கு வீதம்	இரண்டாந்தரச் சந்தை	
			இந்த வாரம்	கடந்த வாரம்
நாட்டிற்கான பன்னாட்டு முறிகள்	20-ஏப்-04	6.250%	41.50%	35.43%
	21-புலை-27	6.250%	12.90%	12.40%
	22-சன-18	5.750%	11.24%	11.24%
	22-புலை-25	5.875%	11.69%	11.10%
	23-ஏப்-18	5.750%	11.41%	10.91%
	24-மார்ச்-14	6.850%	11.29%	11.01%
	24-பூன்-28	6.350%	10.93%	10.60%
	25-பூன்-03	6.125%	10.63%	10.22%
	25-நவ-03	6.850%	10.92%	10.58%
	26-புலை-18	6.825%	10.80%	10.51%
	27-மே-11	6.200%	10.55%	10.23%
	28-ஏப்-18	6.750%	10.61%	10.40%
	29-மார்ச்-14	7.850%	11.40%	11.12%
	30-மார்ச்-28	7.550%	10.95%	10.74%

திறைசேரி உண்டியல்கள்



திறைசேரி முறிகள்



3.4 அரசு பிணையங்கள் - முதலிலை மற்றும் இரண்டாந்தரச் சந்தைக் கொடுக்கல்வாங்கல்களின் வாராந்தச் சுருக்கம் (2020 செப்டெம்பர் 16இல் முடிவடையும் வாரகாலத்திலானது)

விடயம்	அளவு ரூ.மில்லியனில்	
	இந்த வாரம்	கடந்த வாரம்
அரசு பிணையங்களின் வெளிநிற்கும் இருப்பு		
திறைசேரி உண்டியல்கள்	1,191,249.82	1,176,648.82
திறைசேரி முறிகள் ^(அ)	5,257,918.13	5,161,353.13
மொத்தம்	6,449,167.95	6,338,001.95
வெளிநாட்டவர்களால் வைத்திருக்கப்படும் தி-உண்டியல்கள் மற்றும் தி-முறிகள்	13,504.69	12,646.92
இலங்கை அபிவிருத்தி முறிகள்	470,668.25	470,629.97

வெளிநாட்டவர்களினால் வைத்திருக்கப்படும் தி-உண்டியல்கள் மற்றும் தி-முறிகள் என்பவற்றின் வெளிநின்ற இருப்பானது முன்னைய வாரத்துடன் ஒப்பிடுகையில் அறிக்கையிடப்படும் வார காலப்பகுதியில் 6.78 சதவீதத்தினால் வளர்ச்சியடைந்துள்ளது.

முதலிலைச் சந்தை நடவடிக்கைகள்	அளவு ரூ.மில்லியனில்	
	இந்த வாரம்	கடந்த வாரம்
திறைசேரி உண்டியல்கள்		
முன்வைக்கப்பட்ட தொகை	40,000.00	40,000.00
கிடைக்கப்பெற்ற மொத்தக் குறிப்பீடுகள்	58,627.00	67,081.00
ஏற்றுக்கொள்ளப்பட்ட மொத்தக் குறிப்பீடுகள்	28,477.00	40,000.00
திறைசேரி முறிகள்		
முன்வைக்கப்பட்ட தொகை	100,000.00	-
கிடைக்கப்பெற்ற மொத்தக் குறிப்பீடுகள்	153,946.00	-
ஏற்றுக்கொள்ளப்பட்ட மொத்தக் குறிப்பீடுகள்	96,565.00	-

அறிக்கையிடும் வார காலப்பகுதியில் வாராந்த தி-உண்டியல் மற்றும் தி-முறிகளின் ஏலங்களானது 1.5 தடவைகள் மேலதிகமாகக் கோரப்பட்டிருந்தன.

இரண்டாந்தரச் சந்தை நடவடிக்கைகள்	அளவு ரூ.மில்லியனில்	
	இந்த வாரம்	கடந்த வாரம்
திறைசேரி உண்டியல்கள்		
உடனடிக் கொடுக்கல்வாங்கல் (விற்பனைகள்/ கொள்வனவுகள்)	24,177.71	21,583.10
மீள்கொள்வனவு கொடுக்கல்வாங்கல் (விற்பனைகள்/ கொள்வனவுகள்)	188,386.01	146,424.25
திறைசேரி முறிகள்		
உடனடிக் கொடுக்கல்வாங்கல் (விற்பனைகள்/ கொள்வனவுகள்)	96,822.99	50,847.89
மீள்கொள்வனவு கொடுக்கல்வாங்கல் (விற்பனைகள்/ கொள்வனவுகள்)	458,258.63	375,622.29

தி-உண்டியல்கள் மற்றும் தி-முறிகள் என்பவற்றின் இரண்டாந்தரச் சந்தைக் கொடுக்கல்வாங்கல்களின் மொத்த அளவானது முன்னைய வாரத்துடன் ஒப்பிடுகையில் அறிக்கையிடப்படும் வார காலப்பகுதியில் 29.13 சதவீதத்தினால் அதிகரித்துள்ளது.

(அ) இலங்கை பெற்றோலியக் கூட்டுத்தாபனத்தின் நிலுவையைத் தீக்க வழங்கப்பட்ட ரூ.56,662 மில்லியன் பெறுமதியான திறைசேரி முறிகள் உள்ளடங்கலாக.

3.5 இருவழிக் குறிப்பீடுகள் (திறைசேரி உண்டியல்கள்) - 2020 செப்டெம்பர் 18

எஞ்சிய முதிர்ச்சி	சராசரி வாங்கும் விலை	விளைவு %	சராசரி விற்கும் விலை	விளைவு %	வாங்கும் விற்கும் வீச்சு
1-7 நாட்கள்	99.91	4.49	99.92	4.37	0.00
1 மாதம்	99.63	4.52	99.64	4.41	0.01
2 மாதம்	99.25	4.56	99.27	4.45	0.02
3 மாதம்	98.87	4.58	98.90	4.49	0.02
4 மாதம்	98.48	4.61	98.52	4.52	0.03
5 மாதம்	98.10	4.63	98.14	4.53	0.04
6 மாதம்	97.69	4.68	97.74	4.59	0.05
7 மாதம்	97.30	4.70	97.35	4.60	0.06
8 மாதம்	96.87	4.75	96.94	4.65	0.07
9 மாதம்	96.47	4.77	96.55	4.67	0.07
10 மாதம்	96.05	4.80	96.13	4.70	0.08
11 மாதம்	95.64	4.82	95.73	4.73	0.09
12 மாதம்	95.19	4.87	95.27	4.80	0.08

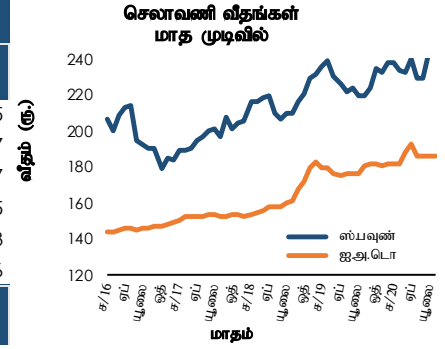
3.6 இருவழிக் குறிப்பீடுகள் (திறைசேரி முறிகள்) - 2020 செத்தெம்பர் 18

தொடர்களின் படியான திறைசேரி முறிகள்	முதிர்ச்சிக் காலம் (ஆண்டுகள்)	முதிர்ச்சித் திகதி (ஆ/மா/நா)	முதிர்ச்சிக் கான நாட்கள்	சராசரி வாங்கும் விலை	விளைவு %	சராசரி விற்கும் விலை	விளைவு %	வாங்கும் விற்கும் வீச்சு
09.50%2020A	5	2020-திசெ-15	88	101.13	4.65	101.16	4.51	0.03
10.75%2021A	5	2021-மாச்-1	164	102.68	4.69	102.73	4.57	0.05
09.00%2021A	8	2021-மே-1	225	102.56	4.75	102.62	4.65	0.06
11.00%2021A	7	2021-ஓக-1	317	105.20	4.81	105.30	4.69	0.10
09.45%2021A	7	2021-ஓத்-15	392	104.65	4.94	104.76	4.84	0.11
11.50%2021A	5	2021-திசெ-15	453	107.73	4.98	107.86	4.88	0.13
08.00%2022A	10	2022-சன-01	470	103.36	5.25	103.49	5.15	0.13
10.70%2022A	3	2022-மாச்-15	543	107.57	5.35	107.75	5.23	0.18
11.20%2022A	9	2022-பூலை-01	651	109.71	5.41	109.91	5.30	0.20
10.00%2022A	8	2022-ஓத்-01	743	108.57	5.49	108.81	5.37	0.24
05.75%2022A	3	2022-நவெ-15	788	100.45	5.52	100.63	5.43	0.17
07.90%2022A	3	2022-திசெ-15	818	104.91	5.53	105.11	5.44	0.19
08.65%2023A	3	2023-சன-15	849	106.58	5.58	106.78	5.49	0.20
10.00%2023A	6	2023-மாச்-15	908	110.06	5.62	110.26	5.53	0.21
11.50%2023A	6	2023-மே-15	969	114.16	5.68	114.44	5.57	0.28
10.20%2023A	5	2023-பூலை-15	1,030	111.57	5.70	111.83	5.60	0.26
09.00%2023A	10	2023-செத்-01	1,078	108.60	5.79	108.87	5.69	0.27
11.20%2023A	9	2023-செத்-01	1,078	114.49	5.79	114.78	5.69	0.28
07.00%2023A	20	2023-ஓத்-01	1,108	103.31	5.80	103.60	5.69	0.29
11.60%2023A	5	2023-திசெ-15	1,183	116.68	5.86	117.03	5.76	0.34
11.40%2024A	10	2024-சன-01	1,200	115.87	6.00	116.27	5.88	0.40
10.90%2024A	5	2024-மாச்-15	1,274	115.09	6.04	115.46	5.93	0.37
10.25%2024A	5	2024-பூன்-15	1,366	113.74	6.08	114.09	5.98	0.35
11.00%2024A	8	2024-ஓகத்-01	1,413	116.55	6.13	117.11	5.98	0.56
09.85%2024A	5	2024-செத்-15	1,458	113.11	6.10	113.47	6.01	0.36
06.00%2024A	10	2024-திசெ-01	1,535	99.26	6.20	99.81	6.05	0.55
10.25%2025A	10	2025-மாச்-15	1,639	114.88	6.39	115.40	6.26	0.53
09.00%2025A	12	2025-மே-01	1,686	110.16	6.42	110.63	6.31	0.47
11.00%2025A	10	2025-ஓகத்-01	1,778	118.78	6.44	119.37	6.31	0.59
10.35%2025A	8	2025-ஓத்-15	1,853	116.44	6.49	117.10	6.35	0.66
09.00%2026A	13	2026-பெப்-01	1,962	110.77	6.58	111.25	6.48	0.48
05.35%2026A	15	2026-மாச்-01	1,990	94.31	6.61	94.90	6.47	0.60
11.00%2026A	11	2026-பூன்-01	2,082	120.40	6.64	121.95	6.35	1.56
11.50%2026A	10	2026-ஓகத்-01	2,143	123.18	6.66	123.84	6.54	0.66
11.40%2027A	8	2027-சன-15	2,310	123.65	6.74	124.41	6.61	0.76
11.75%2027A	10	2027-பூன்-15	2,461	126.14	6.84	127.01	6.70	0.87
07.80%2027A	7	2027-ஓகத்-15	2,522	104.77	6.92	105.45	6.80	0.69
10.30%2027A	8	2027-ஓத்-15	2,583	118.50	6.94	119.16	6.84	0.66
11.25%2027A	10	2027-திசெ-15	2,644	124.08	6.96	124.94	6.82	0.86
10.75%2028A	10	2028-மாச்-15	2,735	120.86	7.11	121.75	6.97	0.89
09.00%2028B	15	2028-மே-01	2,782	110.79	7.14	111.52	7.02	0.73
09.00%2028A	15	2028-பூலை-01	2,843	110.99	7.13	111.59	7.04	0.60
11.50%2028A	13	2028-செத்-01	2,905	125.96	7.16	126.73	7.05	0.77
13.00%2029A	15	2029-சன-01	3,027	135.52	7.22	136.40	7.11	0.88
13.00%2029B	15	2029-மே-01	3,147	136.23	7.27	137.60	7.09	1.37
11.00%2030A	15	2030-மே-15	3,526	125.15	7.32	126.10	7.20	0.95
11.25%2031A	12	2031-மாச்-15	3,830	127.90	7.38	128.99	7.26	1.09
08.00%2032A	20	2032-சன-01	4,122	103.74	7.50	105.14	7.32	1.40
09.00%2032A	20	2032-ஓத்-01	4,396	111.67	7.51	113.20	7.33	1.53
11.20%2033A	15	2033-சன-15	4,502	129.90	7.45	132.22	7.21	2.32
09.00%2033A	20	2033-பூன்-01	4,639	111.87	7.53	113.50	7.35	1.63
13.25%2033A	20	2033-பூலை-01	4,669	146.30	7.54	148.34	7.35	2.04
09.00%2033B	20	2033-நவெ-01	4,792	111.93	7.55	113.68	7.36	1.75
13.25%2034A	20	2034-சன-01	4,853	145.52	7.71	147.70	7.51	2.18
10.25%2034A	15	2034-செத்-15	5,110	122.95	7.56	125.37	7.32	2.42
11.50%2035A	20	2035-மாச்-15	5,291	133.66	7.62	136.79	7.34	3.13
10.50%2039A	20	2039-ஓகத்-15	6,905	128.38	7.64	132.84	7.28	4.46
12.00%2041A	25	2041-சன-01	7,410	143.76	7.70	146.50	7.50	2.74
09.00%2043A	30	2043-பூன்-01	8,291	113.24	7.75	115.61	7.55	2.38
13.50%2044A	30	2044-சன-01	8,505	159.96	7.85	163.13	7.65	3.16
13.50%2044B	30	2044-பூன்-01	8,657	158.78	7.95	162.73	7.70	3.95
12.50%2045A	30	2045-மாச்-01	8,930	146.52	8.10	150.97	7.80	4.45

வெளிநாட்டுத் துறை

4.1 செலாவணி வீதங்கள்

விடயம் (அலகொன்றிற்கு ரூ.) ^(அ)	வார முடிவில் - 2020 செத். 18			சராசரி வீதம்	
	வாங்கும் வீதம்	விற்கும் வீதம்	சராசரி வீதம்	வாரத்திற்கு முன்	ஆண்டிற்கு முன்
ஐ.அ.டொலர்	182.82	187.18	185.00	184.62	180.45
ஸ்டிரீர்லிங் பவுன்	235.87	243.65	239.76	236.76	225.47
யென்	1.73	1.80	1.77	1.74	1.67
யூரோ	215.50	223.07	219.28	218.57	199.75
இந்தியன் ரூபா ⁽¹⁾			2.51	2.52	2.53
சிஎஉ	(2020 செத். 17இல் உள்ளவாறு)			261.43	247.06
மத்திய வங்கியின் கொள்வனவுகள் மற்றும் விற்பனைகள் ^(ஆ) (ஐ.அ.டொ.மில்)			2020 ஓகத்	மாதத்திற்கு முன்	ஆண்டிற்கு முன்
கொள்வனவுகள்			121.00	162.50	5.00
விற்பனைகள்			28.00	-	76.40



விடயம்	வார முடிவில்	வாரத்திற்கு முன்	ஆண்டிற்கு முன்
	2020 செத். 18		
சராசரி நாளைந்த வங்கிகளுக்கிடையிலான அளவு (ஐ.அ.டொ.மில்)	53.18	55.24	31.63

(வர்த்தக வங்கிகளுக்கிடையிலான உடன், நாளை மற்றும் காசுக் கொடுக்கல்வாங்கல்கள்)

முன்னோக்கிய கொடுக்கல்வாங்கல்கள்

முன்னோக்கிய வீதங்கள் (ஐ.அ.டொ.லருக்கான ரூபா) ⁽²⁾	வார முடிவில்	வாரத்திற்கு முன்	ஆண்டிற்கு முன்
1 மாதம்	184.66	184.77	180.99
3 மாதங்கள்	184.83	185.12	182.13
சராசரி நாளைந்த வங்கிகளுக்கிடையிலான முன்னோக்கிய அளவு (ஐ.அ.டொ. மில்)	33.77	26.36	29.89
வெளிநின்ற முன்னோக்கிய அளவு (ஐ.அ.டொ. மில்)	(2020 செத். 17இல் உள்ளவாறு)		
	1,736.87	1,751.23	1,911.55

(அ) வர்த்தக வங்கி சராசரி நடு வீதம் (மு.ப 9.30 மணிக்கு நிலவியது)

(ஆ) வர்த்தக வங்கிகளிலிருந்து சந்தை விலைகளில் மத்திய வங்கி கொள்வனவு செய்த மற்றும் விற்பனை செய்த வெளிநாட்டுச் செலாவணி மாதத்துக்கான மொத்தம்

(1) மத்திய வங்கியின் சுட்டிக் காட்டும் வீதம் (2) உண்மையான கொடுக்கல்வாங்கல்களை அடிப்படையாகக் கொண்ட வாரந்தச் சராசரி

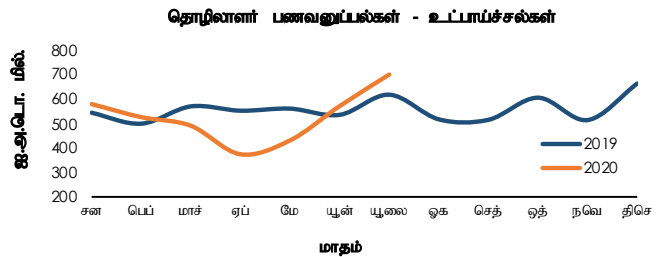
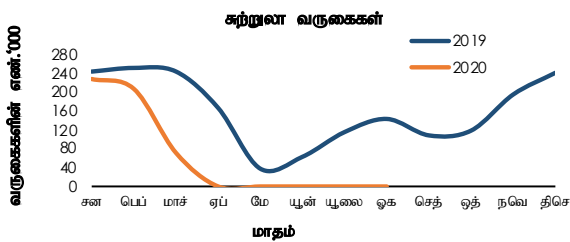
4.2 சுற்றுலா மற்றும் தொழிலாளர் பணவனுப்பல்கள்

விடயம்	2019 ஓகத்து	2020 ஓகத்து ^(அ)	2019 சன-ஓகத்து	2020 சன-ஓகத்து ^(அ)	% மாற்றம்	
						சுற்றுலா வருகைகள்
சுற்றுலாவிலிருந்தான வருவாய்	ஐ.அ.டொ.மில்	270.6 ^(ஆ)	-	2,389.4 ^(ஆ)	956.2 ^(இ)	(60.0)
	ரூ. பில்	48.2 ^(ஆ)	-	426.0 ^(ஆ)	174.0 ^(இ)	(59.2)
தொழிலாளர் பணவனுப்பல்கள் (உட்பாய்ச்சல்கள்)	2019 யூலை	2020 யூலை ^(அ)	2019 சன-யூலை	2020 சன-யூலை ^(அ)	% மாற்றம்	
	ஐ.அ.டொ.மில்	625.7	702.1	3,895.4	3,681.7	(5.5)
	ரூ. பில்	110.1	95.1	691.6	647.2	(6.4)

(அ) தற்காலிகமானவை

(ஆ) 2019ஆம் ஆண்டிற்கான சராசரி தங்கும் காலம் மற்றும் நாளொன்றிற்கான சராசரி செலவீடல் மதிப்பீடுகளின் மீதான பெறுபேறுகளின் அடிப்படையில் இலங்கை சுற்றுலா அபிவிருத்தி அதிகாரசபையின் அளவீட்டின் அடிப்படையாகக் கொண்டு திருத்தப்பட்டன.

(இ) 2020ஆம் ஆண்டிற்கான சராசரி தங்கும் காலம் மற்றும் நாளொன்றிற்கான சராசரி செலவீடல் மதிப்பீடுகளின் மீதான பெறுபேறுகளின் அடிப்படையில் இலங்கை சுற்றுலா அபிவிருத்தி அதிகாரசபையின் அளவீட்டின் அடிப்படையாகக் கொண்டு திருத்தப்பட்டன.



4.3 2020 ஓகத்து 31இல் உள்ளவாறு அலுவல்சார் ஒதுக்குச் சொத்துக்கள் (அ)

அலுவல்சார் ஒதுக்குச் சொத்துக்கள் (ஐ.அ.டொ.மில்)	7,440.5
(1) வெளிநாட்டு நாணய ஒதுக்குகள்	6,941.3
(2) ப.நா.நிதியத்தின் ஒதுக்கு நிலைமை	67.9
(3) சிறப்பு எடுப்பனவு உரிமைகள்	6.4
(4) தங்கம்	423.9
(5) ஏனைய ஒதுக்குச் சொத்துக்கள்	1.1

(அ) தற்காலிகமானவை

4.4 2020 யூலை 31இல் உள்ளவாறு பன்னாட்டு ஒதுக்குகள் மற்றும் வெளிநாட்டு நாணய திரவத்தன்மை(ஆ)

அலுவல்சார் ஒதுக்குச் சொத்துக்கள் (ஐ.அ.டொ.மில்)	
அலுவல்சார் ஒதுக்குச் சொத்துக்கள்	7,095.8
(1) வெளிநாட்டு நாணய ஒதுக்குகள்	6,600.6
(அ) பிணையங்கள்	4,430.4
(ஆ) மொத்த நாணயம் மற்றும் வைப்புக்களானவை	2,170.2
(i) ஏனைய தேசிய மத்திய வங்கிகள், ப.தீர்ப்பனவிற்கான வங்கி மற்றும் ப.நா.நிதியம்	1,711.9
(ii) வெளியே அமைந்துள்ள அறிக்கையிடும் நாட்டினுள் தலைமையகங்களைக் கொண்டுள்ள வங்கிகள்	1.2
(iii) அறிக்கையிடும் நாடுகளுக்கு வெளியே தலைமையகங்களைக் கொண்டுள்ள வங்கிகள்	457.1
(2) ப.நா.நிதியத்தின் ஒதுக்கு நிலைமை	67.6
(3) சிறப்பு எடுப்பனவு உரிமைகள்	6.4
(4) தங்கம்	425.6
(5) ஏனைய ஒதுக்குச் சொத்துக்கள்	(4.4)

வெளிநாட்டு நாணயச் சொத்துக்களின் மீது முன்னரே தீர்மானிக்கப்பட்ட குறுங்கால தேரிய வெளிச்செல்கைகள் (ஆ) (ஐ.அ.டொ. மில்)

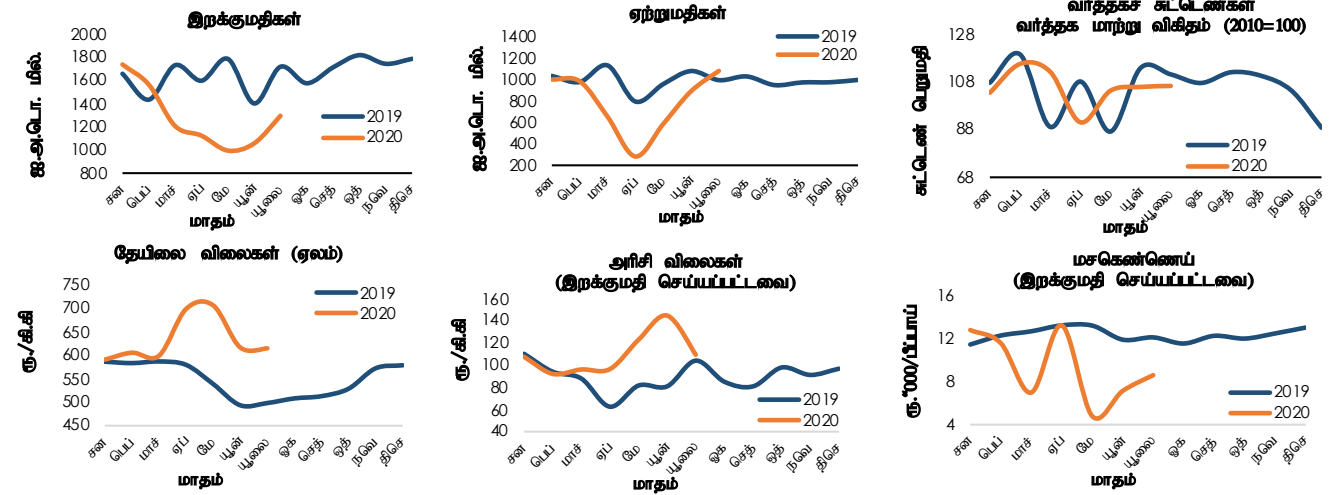
விடயம்	மொத்தம்	முதிர்ச்சிப் பிரிவுகள் (எஞ்சியுள்ள முதிர்ச்சி)		
		1 மாதம் வரை	1 இற்குக் கூடுதலான 3 மாதங்கள் வரை	3 மாதங்களுக்குக் கூடுதலான 1 ஆண்டு வரை
1. வெளிநாட்டுக் நாணயக் கடன்கள், பிணையங்கள் மற்றும் வைப்புக்கள்	(6,922.3)	(100.3)	(2,116.8)	(4,705.2)
வெளிப்பாய்ச்சல்கள் (-) முதல் வட்டி	(5,404.1)	(75.8)	(1,744.6)	(3,583.7)
உட்பாய்ச்சல்கள் (+) முதல் வட்டி	(1,518.2)	(24.4)	(372.2)	(1,121.5)
2. வெளிநாட்டு நாணயங்கள் மறுதலையாக உள்ளாட்டு நாணயங்கள் (நாணய பரஸ்பர பரிமாற்றலின் முன்னோக்கிய பிரிவு உட்பட) முன்னோக்கிய மற்றும் எதிர்காலங்களில் குறுங்கால மற்றும் நீண்ட காலங்களின் மொத்தம்	(834.0)	(12.0)	(175.0)	(647.0)
(i) குறுகிய நிலைமைகள் (-) (இ)	(834.0)	(12.0)	(175.0)	(647.0)
(ii) நீண்ட நிலைமைகள் (+)				
3. ஏனையவை	(13.7)	(13.7)		
நேர்மாற்று மீள்கொள்வனவுடன் தொடர்பான உட்பாய்ச்சல்கள் (+)				
செலுத்தத்தக்க ஏனைய கணக்குகள் (-)	(13.7)	(13.7)		

(அ) தற்காலிகமானவை (ஆ) இது முக்கியமாக முன்கூட்டியே தீர்மானிக்கப்பட்ட உட்பாய்ச்சல்களை மாததீர் உள்எடக்குகிறது. (இ) வெளிநிற்கின்ற பரஸ்பர பரிமாற்றலின் முக்கிய பங்கொன்று மீண்டும் மீண்டும் பயன்படுத்தப்படும்.

4.5 வெளிநாட்டு வர்த்தகம்

விடயம்	ஐ.அ.டொலர் மில்லியன்			ரூ. மில்லியன்		
	சன-பூலை 2020 (அ)	சன-பூலை 2019	% மாற்றம்	சன-பூலை 2020 (ஆ)	சன-பூலை 2019	% மாற்றம்
ஏற்றுமதிகள்	5,497.8	6,997.7	(21.4)	1,015,859.6	1,243,507.3	(18.3)
வேளாண்மை	1,300.1	1,450.2	(10.3)	241,115.6	257,637.2	(6.4)
கைத்தொழில்	4,176.5	5,518.1	(24.3)	770,819.3	980,625.8	(21.4)
உணவு குடிபானங்கள் மற்றும் புகையிலை	262.2	270.0	(2.9)	48,562.2	48,063.7	1.0
பூவைகள் மற்றும் ஆடைகள்	2,413.0	3,237.0	(25.5)	445,059.4	575,241.1	(22.6)
பெற்றோலிய உற்பத்திகள்	246.2	285.0	(13.6)	45,231.9	50,592.7	(10.6)
தோல், இறப்பர் உற்பத்திகள் போன்றவை	450.4	582.8	(22.7)	83,278.6	103,607.1	(19.6)
ஏனையவை	804.7	1,143.3	(29.6)	148,687.3	203,121.2	(26.8)
கனிமங்கள்	12.6	19.4	(35.0)	2,343.4	3,452.9	(32.1)
ஏனையவை	8.6	10.1	(14.9)	1,581.3	1,791.4	(11.7)
இறக்குமதிகள்	8,968.3	11,311.9	(20.7)	1,661,617.8	2,008,847.9	(17.3)
நுகர்வுப் பொருட்கள்	2,071.7	2,167.1	(4.4)	384,505.5	384,740.7	(0.1)
இடைநிலைப்பொருட்கள்	4,901.1	6,516.0	(24.8)	907,410.1	1,157,231.2	(21.6)
முதலீட்டுப்பொருட்கள்	1,984.3	2,625.5	(24.4)	367,633.0	466,276.2	(21.2)
ஏனையவை	11.2	3.4	231.9	2,069.2	599.8	245.0
வர்த்தக நிலுவை	(3,470.5)	(4,314.2)	-	(645,758.2)	(765,340.6)	-

(அ) தற்காலிகமானவை



4.6 வர்த்தகச் சுட்டுண்கள் (2010=100) (ஆ)

விடயம்	2020 பூலை(ஆ)	மாதத்திற்கு முன்(ஆ)	ஆண்டிற்கு முன்
மொத்த ஏற்றுமதிகள்			
பெறுமதி	151.0	124.4	139.0
அளவு	169.9	143.9	134.8
அலகொன்றிற்கான பெறுமதி	88.9	86.5	103.1
மொத்த இறக்குமதிகள்			
பெறுமதி	115.8	94.5	153.6
அளவு	138.7	115.8	165.3
அலகொன்றிற்கான பெறுமதி	83.5	81.6	92.9
வர்த்தக மாற்று விகிதம்	106.4	106.0	111.0

(அ) ஐ.அ.டொலர் நியதிகளில் (ஆ) தற்காலிகமானவை

4.6 பண்ட விலைகள்

விடயம்	2020 பூலை(அ)	2019 பூலை	% மாற்றம்	2020 பூலை(ஆ)	2019 பூலை	% மாற்றம்
கொழுப்பு தேயிலை ஏலம்	ஐ.அ.டொ./ கி.கி.			ரூ./கி.கி.		
தேயிலை விலைகள்	3.30	2.83	16.74	613.83	497.91	23.28
இறக்குமதிகள் (கொ.க.க)	ஐ.அ.டொ./ மெ.தொ.			ரூ./ மெ.தொ.		
அரிசி	588.33	590.75	(0.41)	109,339.56	103,965.84	5.17
சீனி	403.24	387.33	4.11	74,941.49	68,165.69	9.94
கோதுமை	260.06	283.65	(8.32)	48,330.98	49,920.37	(3.18)
மசகெண்ணெய்	ஐ.அ.டொ./ பீப்பாய்			ரூ./ பீப்பாய்		
	46.23	68.73	(32.73)	8,592.25	12,095.54	(28.96)

(அ) தற்காலிகமானவை