

வாராந்தப் பொருளாதாரக் குறிகாட்டிகள்

2024 மே 10



புள்ளிவிபரத் திணைக்களம்
இலங்கை மத்திய வங்கி

வாரத்தின் முக்கிய பண்புகள்

உண்மைத் துறை

2024 மாச்சில் கைத்தொழில் உற்பத்திச் சுட்டெண் 2023இன் மாச்சுடன் ஒப்பிடுகையில் 8.7 சதவீதத்தால் 98.3 ஆக அதிகரித்ததுடன் நிலக்கரி மற்றும் சுத்திகரிக்கப்பட்ட பெற்றோலிய உற்பத்திகளின் தயாரிப்பு (42.6 சதவீதம்), உணவு உற்பத்திகள் (5.3 சதவீதம்) மற்றும் அணியும் ஆடைகள் (8.2 சதவீதம்) என்பவற்றில் அறிக்கையிடப்படும் அதிகரிப்புக்களால் பிரதானமாக பங்களிப்புச் செய்தது.

ஆய்விற்குரிய காலப்பகுதியில் (2024.05.04 இலிருந்து 2024.05.10 வரை), காரணமாக மசகெண்ணெய் விலைகள் தளம்பலடையும் நடத்தையொன்றை எடுத்துக்காட்டின. ஐக்கிய அமெரிக்க மசகு மற்றும் எரிபொருள் இருப்புக்களில் ஏற்பட்ட அதிகரிப்பின் காரணமாக வாரத்தின் ஆரம்ப காலப்பகுதியில் விலைகள் வீழ்ச்சியடைந்தன. எவ்வாறாயினும், சீனாவின் பொருளாதாரம் முன்னேற்றமடைகின்ற சமிக்ஞைகளின் காரணமாகவும் இஸ்ரேலுக்கும் ஹமாஸுக்கும் இடையிலான போர்நிறுத்த பேச்சுவார்த்தைகள் எந்தவொரு முடிவுக்கும் வராமலிருந்ததாலும் விலைகள் பின்னர் அதிகரித்தன. ஒட்டுமொத்தமாக, பிறெண்ட் மற்றும் மேற்கு டெக்சாஸ் இடைநிலை மசகெண்ணெய் விலைகள் பீப்பாய் ஒன்றிற்கு ஐ.அ.டொலர் 1.01 சதவீதத்தினாலும் பீப்பாய் ஒன்றிற்கு ஐ.அ.டொலர் 1.27 சதவீதத்தினாலும் அதிகரித்தன.

நாணயத் துறை

2024 மே 10ஆம் நாளன்று முடிவடைந்த வாரத்திற்கான வாராந்தச் சராசரி நிறையேற்றப்பட்ட முதன்மைக் கடன்வழங்கல் வீதம் முன்னைய வாரத்துடன் ஒப்பிடுகையில் 23 அடிப்படைப் புள்ளிகளால் 9.92 சதவீதத்திற்கு குறைவடைந்தது.

2024 மாச்சில் விரிந்த பணம் (M_{2b}) ஆண்டிற்கு ஆண்டு அடிப்படையில் 8.4 சதவீதத்தினால் விரிவடைந்தது.

2024 மாச்சில் வங்கித்தொழில் முறைமைகளிலிருந்தான அரசிற்கான தேறிய கொடுகடன் ரூ. 68.0 பில்லியனால் குறைவடைந்தது.

2024 மாச்சில் அரசு கூட்டுத்தாபனங்களுக்கான வெளிநின்ற கொடுகடன் ரூ. 19.8 பில்லியனால் குறைவடைந்தது.

2024 மாச்சில் தனியார் துறைக்கு விரிவாக்கப்பட்ட வெளிநின்ற கொடுகடன் ரூ. 71.9 பில்லியனால் அதிகரித்தது.

சுற்றோட்டத்திலுள்ள நாணயத்தில் ஏற்பட்ட குறைவடைவின் முக்கிய காரணமாகவும் மத்திய வங்கியுடன் வர்த்தக வங்கிகளால் பேணப்படும் வைப்புக்களில் ஏற்பட்ட குறைப்பின் முக்கிய காரணமாகவும் முன்னைய வாரத்துடன் ஒப்பிடுகையில் ஒதுக்குப்பணம் குறைவடைந்தது.

மொத்த வெளிநின்ற சந்தைத் திரவத்தன்மையானது கடந்த வார இறுதியின் ரூ. 120.028 பில்லியன் கொண்ட மிகையொன்றுடன் ஒப்பிடுகையில் 2024 மே 10 அளவில் ரூ. 151.897 பில்லியன் மிகையொன்று காணப்பட்டது.

கடந்த வாரத்தின் சுட்டெண் பெறுமதிகளுடன் ஒப்பிடுகையில், 2024 மே 10 அளவில், அனைத்துப் பங்கு விலைச் சுட்டெண் 12,518.97 புள்ளிகளுக்கு 0.92 சதவீதத்தினால் அதிகரித்ததுடன், ஸ்டான்லட் அன்ட் புவர்ஸ் இலங்கை 20 சுட்டெண் 3,730.12 புள்ளிகளுக்கு 1.58 சதவீதத்தினால் அதிகரித்தது.

இறைத் துறை

வார காலப்பகுதியில், தி-உண்டியல்கள் மற்றும் தி-முறிகளின் விளைவு வீதங்கள் கீழ்நோக்கிய அசைவொன்றை எடுத்துக்காட்டின.

வெளிநாட்டவர்களினால் வைத்திருக்கப்படும் தி-உண்டியல்கள் மற்றும் தி-முறிகள் என்பவற்றின் வெளிநின்ற இருப்பானது முன்னைய வாரத்துடன் ஒப்பிடுகையில் அறிக்கையிடப்படும் வார காலப்பகுதியில் ரூபா நியதிகளில் 8.5 சதவீதத்தால் குறைவடைந்தது.

அறிக்கையிடும் வார காலப்பகுதியில் வாராந்த தி-உண்டியல் ஏலம் 2 தடவைகளால் மேலதிகமாக கோரப்பட்டது.

தி-உண்டியல்கள் மற்றும் தி-முறிகள் என்பவற்றின் இரண்டாந்தரச் சந்தைக் கொடுக்கல்வாங்கல்களின் மொத்த அளவானது முன்னைய வாரத்துடன் ஒப்பிடுகையில் அறிக்கையிடும் வார காலப்பகுதியில் 13 சதவீதத்தினால் அதிகரித்தது.

வெளிநாட்டுத் துறை

2024 மே 10^{ஆம்} நாள் வரையான ஆண்டு காலப்பகுதியில், இலங்கை ரூபா ஐ.அ.டொலருக்கெதிராக 8.5 சதவீதத்தினால் உயர்வடைந்தது.

சுற்றுலாவிலிருந்தான வருவாய்கள் 2024 மாச்சின் ஐ.அ.டொலர் 338.4 மில்லியனும் 2023 ஏப்பிரலின் ஐ.அ.டொலர் 148.2 மில்லியனும் ஒப்பிடுகையில் 2024 ஏப்பிரலில் ஐ.அ.டொலர் 225.7 மில்லியன் தொகையாகவிருந்தது.

தொழிலாளர் பணவனுப்பல்கள் 2024 மாச்சின் ஐ.அ.டொலர் 572.4 மில்லியனும் 2023 ஏப்பிரலின் ஐ.அ.டொலர் 454.0 மில்லியனும் ஒப்பிடுகையில் 2024 ஏப்பிரலில் ஐ.அ.டொலர் 543.8 மில்லியன் தொகையாகவிருந்தது.

உள்நாட்டு வெளிநாட்டுச் செலாவணிச் சந்தையிலிருந்தான இலங்கை மத்திய வங்கி மூலமான தேறிய கொள்வனவுகள் 2024 ஏப்பிரலில் ஐ.அ.டொலர் 419.5 மில்லியன் தொகையாகவிருந்தது.

2024 ஏப்பிரல் இறுதியிலுள்ளவாறான மொத்த அலுவல்சார் ஒதுக்குகள் ஐ.அ.டொலர் 5,438 மில்லியனில் தற்காலிகமாக மதிப்பீடு செய்யப்பட்டன. இது, சீன மக்கள் வங்கி பரஸ்பர பரிமாற்றல் ஏற்பாட்டிலிருந்தான பெறுகைகளை உள்ளடக்குகின்றது. இது, பயன்படுத்தும் போது நிபந்தனைக்குட்பட்டதாகும்.

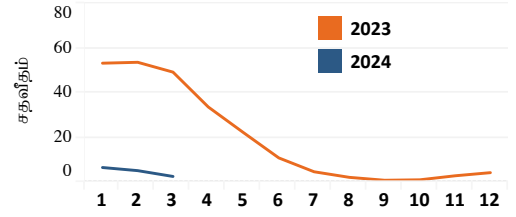
உண்மைத் துறை

1.1 விலைச் சுட்டெண்கள்

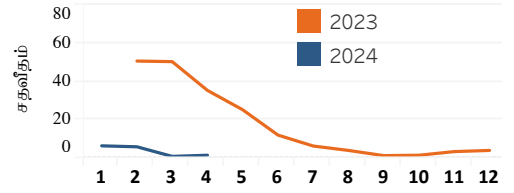
தேசிய நுகர்வோர் விலைச் சுட்டெண் (தேநுவிக) (2021=100)	2023		2024	
	மாசு	பெப்புருவரி	மாசு	பெப்புருவரி
தேசிய நுகர்வோர் விலைச் சுட்டெண் - முதன்மை	204.8	214.5	210.0	
மாதாந்த மாற்றம் சதவீதம்	0.3	(0.2)	(2.1)	
ஆண்டுச் சராசரி மாற்றம் சதவீதம்	-	10.2	7.2	
ஆண்டிற்கு ஆண்டு மாற்றம் சதவீதம்	49.2	5.1	2.5	
தேசிய நுகர்வோர் விலைச் சுட்டெண் - மைய	188.1	194.6	194.5	
ஆண்டுச் சராசரி மாற்றம் சதவீதம்	-	9.2	6.5	
ஆண்டிற்கு ஆண்டு மாற்றம் சதவீதம்	44.2	2.7	3.4	

கொழும்பு நுகர்வோர் விலைச் சுட்டெண் (கொநுவிக) (2021=100)	2023		2024	
	ஏப்பிரல்	மாசு	ஏப்பிரல்	மாசு
கொழும்பு நுகர்வோர் விலைச் சுட்டெண் - முதன்மை	192.3	196.7	195.2	
மாதாந்த மாற்றம் சதவீதம்	(1.4)	(1.9)	(0.8)	
ஆண்டுச் சராசரி மாற்றம் சதவீதம்	-	8.0	5.7	
ஆண்டிற்கு ஆண்டு மாற்றம் சதவீதம்	35.3	0.9	1.5	
கொழும்பு நுகர்வோர் விலைச் சுட்டெண் - மைய	171.5	177.3	177.3	
ஆண்டுச் சராசரி மாற்றம் சதவீதம்	-	6.1	4.4	
ஆண்டிற்கு ஆண்டு மாற்றம் சதவீதம்	27.8	3.1	3.4	

தேசிய நுகர்வோர் விலைச் சுட்டெண் - ஆண்டிற்கு ஆண்டு %



கொழும்பு நுகர்வோர் விலைச் சுட்டெண் - ஆண்டிற்கு ஆண்டு %



மூலம்: தொகைமதிப்பு மற்றும் புள்ளிவிபரத் திணைக்களம்

1.2 விலைகள்

1.2.1 புறக்கோட்டைச் சந்தை

உணவு வகை (ரூ./கி.கிராம்)	சராசரி மொத்த விற்பனை விலைகள்				சராசரி சில்லறை விலைகள்			
	ஆண்டிற்கு முன்	மாதத்திற்கு முன்	வாரத்திற்கு முன்	இவ்வாரம்	ஆண்டிற்கு முன்	மாதத்திற்கு முன்	வாரத்திற்கு முன்	இவ்வாரம்
சம்பா	206.00	240.00	230.00	232.00	215.00	260.00	240.00	244.00
பச்சை அரிசி (சிவப்பு)	162.25	183.00	180.00	182.00	165.00	210.00	190.00	194.00
அவரை	362.50	180.00	175.00	190.00	412.50	225.00	225.00	240.00
கோவா	150.00	125.00	77.50	104.00	200.00	200.00	127.50	156.00
கரட்	145.00	215.00	142.50	128.00	190.00	265.00	197.50	178.00
தக்காளி	242.50	130.00	60.00	48.00	297.50	200.00	100.00	88.00
பூசணிக்காய்	77.50	155.00	62.50	70.00	115.00	200.00	105.00	120.00
புடலங்காய்	265.00	130.00	165.00	196.00	295.00	180.00	215.00	246.00
கத்தரிக்காய்	157.50	280.00	112.50	164.00	205.00	330.00	162.50	212.00
பச்சை மிளகாய்	162.50	180.00	100.00	108.00	212.50	240.00	150.00	158.00
எலுமிச்சை	287.50	550.00	850.00	1,160.00	337.50	600.00	950.00	1,260.00
சின்ன வெங்காயம் (உள்ளூர்)	369.00	286.50	304.00	300.60	500.00	வி.கி.	350.00	350.00
பொரிய வெங்காயம் (இறக்கும..)	97.25	448.00	406.00	135.20	127.50	501.50	495.00	201.80
உருளைக்கிழங்கு (உள்ளூர்)	284.00	276.00	248.75	252.20	320.00	355.00	300.00	300.00
செத்தல் மிளகாய் (இறக்குமதி)	1,049.00	675.00	715.75	745.00	1,180.00	850.00	850.00	830.00
சிவப்பு பருப்பு	330.75	283.00	283.00	281.20	350.75	300.00	300.00	300.00
வெள்ளை முட்டை (ஒன்று)	4 வி.கி.	45.00	43.25	44.80	44.00	45.50	43.75	45.30
தேங்காய் (ஒன்று)	93.50	92.00	92.75	92.40	120.00	120.00	120.00	120.00

1.2.2 மறண்டகாமுல்லைச் சந்தை

உணவு வகை (ரூ./கி.கிராம்)	அரிசியின் சராசரி மொத்த விற்பனை விலை			
	ஆண்டிற்கு முன்	மாதத்திற்கு முன்	வாரத்திற்கு முன்	இவ்வாரம்
சம்பா	195.00	238.00	237.25	233.00
வெள்ளைப் பச்சை	162.50	193.00	199.00	199.00
சிவப்புப் பச்சை	157.00	164.00	185.50	186.80
நாட்டரிசி	183.00	202.00	207.00	205.40

வி.கி. - விபரம் கிடைக்கவில்லை

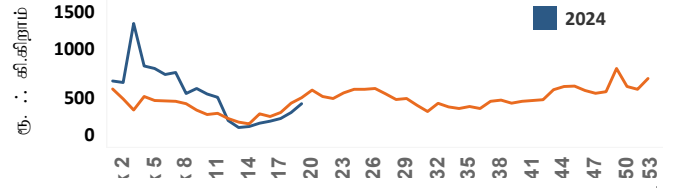
1.2.3 தம்புள்ளைச் சந்தை

உணவு வகை (ரூ./கி.கிராம்)	சராசரி மொத்த விற்பனை விலைகள்	
	வாரத்திற்கு முன்	இவ்வாரம்
சம்பா	வி.கி.	265.00
சிவப்புப் பச்சை	185.00	183.00
அவரை	176.25	200.00
கோவா	82.00	96.00
கரட்	128.75	130.00
தக்காளி	48.25	54.60
பூசணிக்காய்	50.25	49.80
புடலங்காய்	105.00	142.00
கத்தரிக்காய்	100.00	179.00
சாம்பல் வாழைக்காய்	128.75	100.00
சின்ன வெங்காயம் (உள்ளூர்)	252.50	232.50
சின்ன வெங்காயம் (இறக்குமதி)	293.33	219.00
பெரிய வெங்காயம் (இறக்குமதி)	351.25	173.00
உருளைக்கிழங்கு (உள்ளூர்)	202.50	199.00
உருளைக்கிழங்கு (இறக்குமதி)	154.25	150.75
செத்தல் மிளகாய் (இறக்குமதி)	705.00	725.00
தேங்காய் (ஒன்று)	85.00	84.00

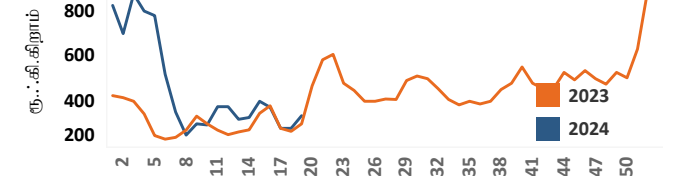
1.2.4 நாரஹன்பிட்டிய பொருளாதார நிலையம்

உணவு வகை (ரூ./கி.கிராம்)	சராசரி சில்லறை விலைகள்	
	வாரத்திற்கு முன்	இவ்வாரம்
சம்பா	220.00	220.00
சிவப்புப் பச்சை	193.75	200.00
அவரை	360.00	448.00
கோவா	270.00	256.00
கரட்	320.00	296.00
தக்காளி	160.00	160.00
பூசணிக்காய்	160.00	132.00
புடலங்காய்	290.00	328.00
கத்தரிக்காய்	280.00	336.00
பச்சை மிளகாய்	355.00	304.00
சின்ன வெங்காயம் (உள்ளூர்)	வி.கி.	வி.கி.
பெரிய வெங்காயம் (இறக்குமதி)	600.00	272.00
உருளைக்கிழங்கு (உள்ளூர்)	390.00	320.00
உருளைக்கிழங்கு (இறக்குமதி)	205.00	200.00
செத்தல் மிளகாய் (இறக்குமதி)	800.00	800.00
சிவப்பு பருப்பு	320.00	320.00
வெள்ளைச் சீனி	260.00	264.00
வெள்ளை முட்டை (ஒன்று)	46.00	46.00
தேங்காய் (ஒன்று)	120.00	120.00

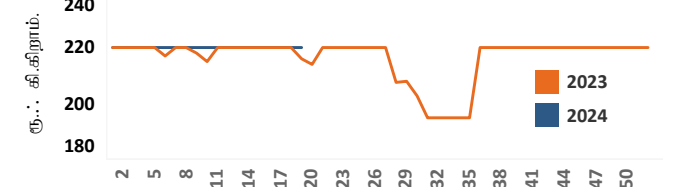
நாரஹன்பிட்டிய பொருளாதார நிலையம் - சில்லறை விலைகள் அவரை



கத்தரிக்காய்



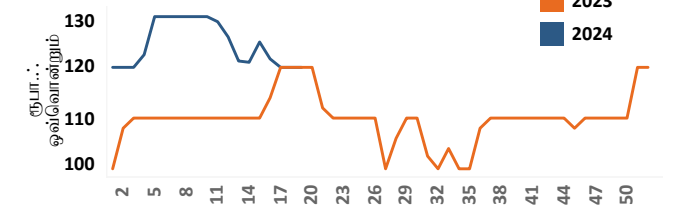
அரிசி - சம்பா



மீன்- சூரை



தெங்கு



1.2.5 மீன் சந்தைகள்

	பேலியாகொட		நீர்கொழும்பு		நாரகன்பிட்டிய			
	ச.மொ. வாரத்திற்கு முன்	விற்பனை விலைகள் இவ்வாரம்	ச.மொ. வாரத்திற்கு முன்	விற்பனை விலைகள் இவ்வாரம்	சராசரி சில்லறை வாரத்திற்கு முன்	சராசரி சில்லறை விலைகள் இவ்வாரம்	சராசரி சில்லறை வாரத்திற்கு முன்	சராசரி சில்லறை விலைகள் இவ்வாரம்
சூரை	1,350.00	1,360.00	850.00	970.00	1,320.00	1,432.00	2,040.00	2,204.00
பாளையா	900.00	890.00	வி.கி.	600.00	வி.கி.	780.00	1,125.00	1,130.00
சாளையா	407.50	370.00	390.00	306.00	505.00	428.00	546.67	508.00
கீரி மீன்	600.00	716.67	592.50	678.00	765.00	852.00	825.00	893.33

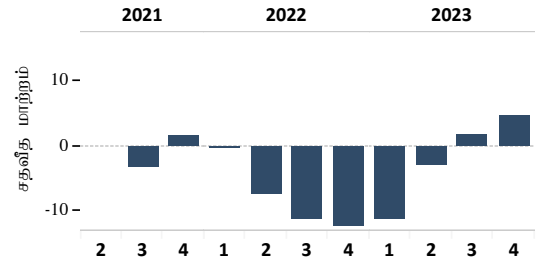
வி.கி. - விபரம் கிடைக்கவில்லை

1.3 நிலையான (2015) விலைகளில் கைத்தொழில் மூலகங்களின்படி மொ.உ.உற்பத்தி - வளர்ச்சி வீதங்கள்

விடயம்	ஆண்டு ரீதியாக		காலாண்டு ரீதியாக	
	2022 (அ)(ஆ)	2023 (ஆ)	2022 (அ)(ஆ) 4ஆம் காலாண்டு	2023 (ஆ) 4ஆம் காலாண்டு
வேளாண்மை	(4.2)	2.6	2.3	0.6
கைத்தொழில்	(16.0)	(9.2)	(30.2)	7.9
பணிகள்	(2.6)	(0.2)	(4.6)	2.8
உற்பத்திகள் மீது உதவுதொகைகளை கழித்த வரிகள்	(12.4)	2.8	(23.6)	14.9
மொ.உ.உற்பத்தி	(7.3)	(2.3)	(12.4)	4.5

1) திருத்தப்பட்டது
2) தற்காலிகமானது

உண்மை மொ.உ.உற்பத்தி வளர்ச்சி

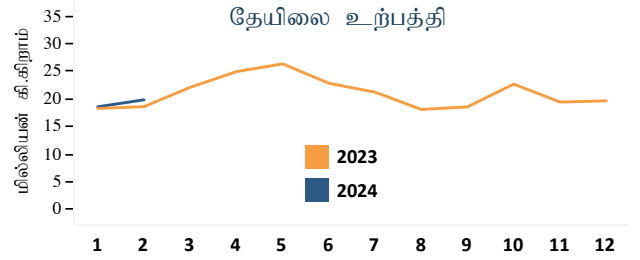


மூலம்: தொகைமதிப்பு மற்றும் புள்ளிவிபரத் திணைக்களம்

1.4 வேளாண்மை உற்பத்தி

விடயம்	பெப்புருவரி		% மாற்றம்
	2023 (அ)	2024 (அ)	
தேயிலை (மில். கிலோ கிறாம்)	18.8	20.0	6.6
இறப்பர் (மில். கிலோ கிறாம்)	5.7	4.5	-21.1
தெங்கு (மில். கிலோ கிறாம்)	259.1	260.7	0.6

(அ) தற்காலிகமானது

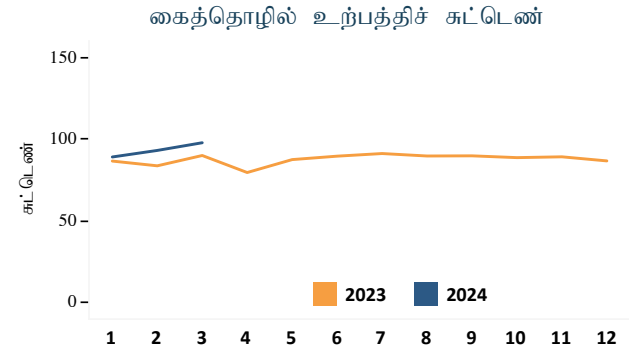


மூலங்கள்: இலங்கை தேயிலைச் சபை
இறப்பர் அபிவிருத்தி திணைக்களம்
தெங்கு அபிவிருத்தி அதிகாரசபை

1.5 கைத்தொழில் உற்பத்திச் சுட்டெண் (2015 = 100) (அ)

விடயம்	பெப்புருவரி		% மாற்றம்
	2023 (ஆ)	2024 (இ)	
கைத்தொழில் உற்பத்திச் சுட்டெண்	90.5	98.3	8.7
உணவு உற்பத்திகள்	100.5	105.8	5.3
அணியும் ஆடைகள்	74.0	80.1	8.2
ஏனைய உலோகமல்லா கனிப்பொருள் உற்பத்திகள்	100.7	106.7	6.0
நிலக்கரி மற்றும் சுத்திகரிக்கப்பட்ட பெற்றோலிய உற்பத்திகள்	76.2	108.7	42.6
இறப்பர் மற்றும் பிளாத்திக்கு உற்பத்திகள்	83.0	95.5	15.0
இரசாயன மற்றும் இரசாயன உற்பத்திகள்	74.7	85.3	14.1
குடிவகைகள்	141.7	135.9	(4.1)

(அ) பிரதான 7 துணைப் பிரிவுகள்
(ஆ) திருத்தப்பட்டது
(இ) தற்காலிகமானவை



மூலம்: தொகைமதிப்பு மற்றும் புள்ளிவிபரத் திணைக்களம்

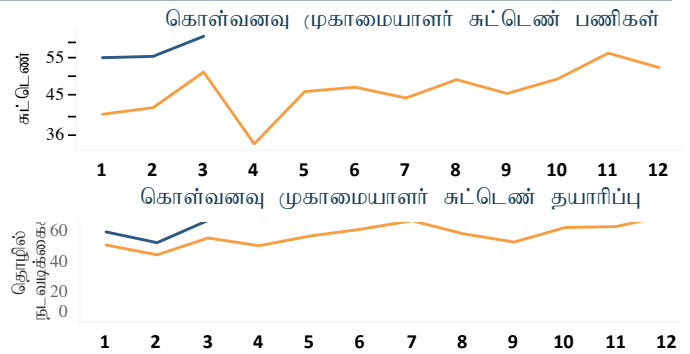
1.6 கொள்வனவு முகாமையாளர் சுட்டெண் (அ)

கொழுசு தயாரிப்பு	2023		2024	
	பெப்	மாச்	பெப்	மாச்
சுட்டெண்	42.3	51.4	56.0	62.5

கொழுசு பணிகள்	2023		2024	
	பெப்	மாச்	பெப்	மாச்
தொழில் நடவடிக்கைச் சுட்டெண்	45.0	56.1	53.0	67.7

கொழுசு கட்டடவாக்கம்	2023		2024	
	பெப்.	மாச்.	பெப்	மாச்.
மொத்த நடவடிக்கைச் சுட்டெண்	37.8	45.8	57.1	55.9

(அ) பன்னாட்டு சிறந்த நடத்தைகளுக்கு அமைவாக, பணிகள் மற்றும் கட்டடவாக்கத்திற்கான கொள்வனவு முகாமையாளர் சுட்டெண்களாக தொழில் நடவடிக்கைச் சுட்டெண் மற்றும் கட்டடவாக்க மொத்த நடவடிக்கைச் சுட்டெண் என்பன காணப்படுகின்றன. அதேவேளை தயாரிப்புக்கான கொள்வனவு முகாமையாளர் சுட்டெண் ஐந்து துணைச் சுட்டெண்களின் நிறையேற்றப்பட்ட சராசரியாக காணப்படுகின்றது. மேலும், தயாரிப்பு உற்பத்திச் சுட்டெண், பணிகள் தொழில் நடவடிக்கைகள் சுட்டெண்கள் மற்றும் கட்டடவாக்க மொத்த நடவடிக்கைச் சுட்டெண் என்பன கொள்வனவு முகாமையாளர் சுட்டெண்ணை ஒப்பிடத்தக்க தொகைகளாக காணப்படுகின்றன.



கொள்வனவு முகாமையாளர் சுட்டெண் கட்டடவாக்கம்



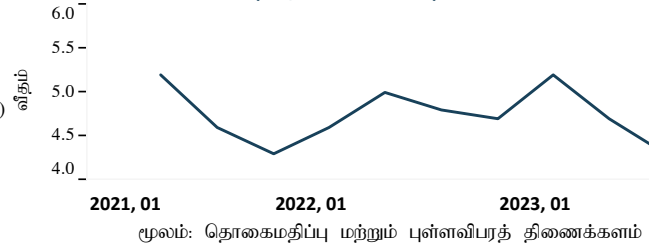
1.7 தொழில்நிலை (அ)

விடயம்	2023	2023 கா3	2023 கா4
தொழிற்படை பங்கேற்பு வீதம்	48.6	48.8	47.1
தொழிலின்மை வீதம்	4.7	4.7	4.3

துறைவகைப்படி தொழில்புரியும் ஆட்கள்(ஆ) (மொத்த தொழில்நிலையின் % ஆக)

விடயம்	2023	2023 கா3	2023 கா4
வேளாண்மை	26.1	25.4	26.5
கைத்தொழில்	25.5	25.0	25.3
பணிகள்	48.4	49.6	48.2

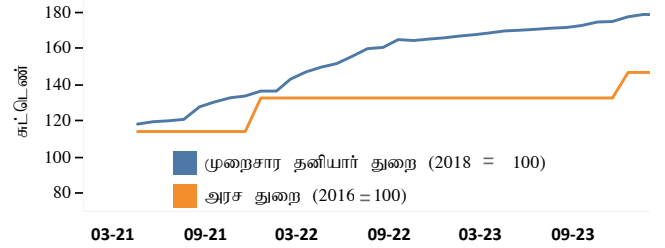
தொழிலின்மை வீதம்



1.8 கூலி வீதச் சுட்டெண்கள்

விடயம்	2023	2024	% மாற்றம்
அரசு துறை ஊழியர்களின் கூலி வீதச் சுட்டெண் (2016 = 100) - பெயரளவு	133.1	147.2	10.6
முறைசார தனியார் துறை ஊழியர்களின் கூலி வீதச் சுட்டெண் (2018 = 100) - பெயரளவு	168.0	179.0	6.5
வேளாண்மை	168.8	178.5	5.8
கைத்தொழில்	168.4	178.6	6.0
பணிகள்	166.1	180.6	8.7

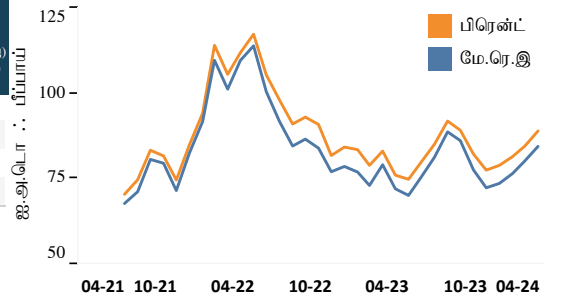
பெயரளவு கூலி வீதச் சுட்டெண்கள்



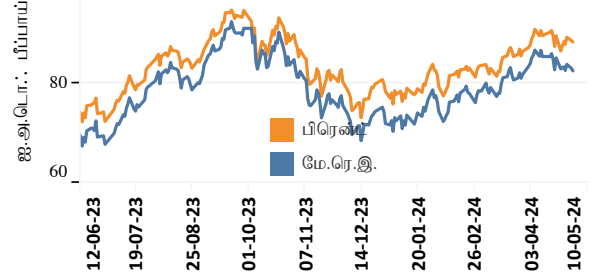
1.9 சராசரி மசகெண்ணெய் விலைகள்

மாதம்	2023			2024		
	எதிர்கால விலைகள் (ஐ.அ.டொலர்/டீப்பாய்) பிரென்ட் (அடிப்படை விலைகள்)	மே.ரெ.இ.ம. விலை (அடிப்படை விலைகள்)	இ.பெ.கூ. இன் இறக்குமதி விலைகள் (கொ.கா.க) (ஐ.அ.டொலர்/டீப்பாய்)	எதிர்கால விலைகள் .. பிரென்ட் (அடிப்படை விலைகள்)	மே.ரெ.இ.ம. விலை (அடிப்படை விலைகள்)	இ.பெ.கூ. இன் இறக்குமதி விலைகள் (கொ.கா.க) (ஐ.அ.டொலர்/டீப்பாய்)
சனவரி	84.28	78.60	97.93	78.93	73.64	91.48
பெப்புருவரி	83.52	76.97	-	81.48	76.53	81.33
மார்க்	78.93	73.05	84.05	84.57	80.23	82.76
ஏப்பிரல்	83.09	79.10	90.49	88.99	84.47	-
மே	76.05	72.05	86.90	-	-	-
யூன்	74.85	70.13	90.90	-	-	-
யூலை	79.90	75.52	81.29	-	-	-
ஆகத்து	85.09	81.28	81.53	-	-	-
செத்தெம்பர்	91.89	88.72	-	-	-	-
ஒத்தோபர்	89.19	86.16	88.98	-	-	-
நவம்பர்	82.22	77.58	99.98	-	-	-
திசெம்பர்	77.53	72.36	97.62	-	-	-
திகதி	2023	2024				
4-5	72.91	68.96	-	-	-	-
5-5	-	-	-	-	-	-
6-5	-	-	83.33	78.50	-	-
7-5	-	-	83.46	78.66	-	-
8-5	75.15	71.20	82.80	78.05	-	-
9-5	76.63	72.81	83.82	79.30	-	-
10-5	76.97	73.26	84.34	79.77	-	-

மசகெண்ணெய் விலைகள் - மாதாந்தம்



மசகெண்ணெய் விலைகள் - நாளாந்தம்

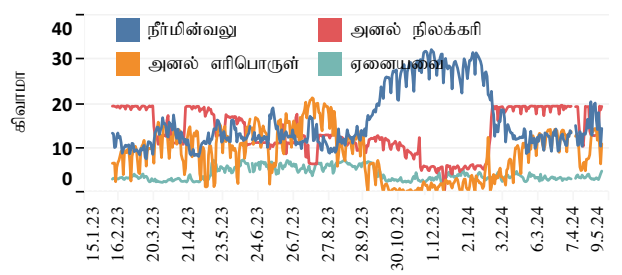


மூலங்கள் : புளூம்பேர்க், இலங்கை பெற்றோலியக் கூட்டுத்தாபனம்

1.10 நாளாந்த மின்வலு உருவாக்கம்

	06-05-2024	07-05-2024	08-05-2024	09-05-2024
உச்சமட்டகேள்வி(மெ.வாட்)	2,550.60	2,599.10	2,396.00	2,527.70
மொத்த வலு (ஐ.வாட்)	51.41	51.82	51.18	50.82
நீர்மின்வலு	14.16	14.00	14.62	14.31
அனல் நிலக்கரி	19.18	19.41	19.45	19.53
அனல் எரிபொருள்	12.32	13.31	13.56	13.49
காற்றாடி	2.49	1.80	0.41	0.27
சூரியவலு (மொத்தமாக)	2.91	2.91	2.75	2.84
உயிரித்திணைவு	0.36	0.40	0.38	0.38

மூலங்கள் ரீதியான மின்வலு உருவாக்கம்



மூலங்கள் : இலங்கை மின்சார சபை

(அ) 15 மற்றும் அதற்கு மேற்பட்ட வேலைசெய்யும் வயதுக் குடித்தொகை

(ஆ) பன்னாட்டு நிதியக் கைத்தொழில் வகைப்படுத்தல் அடிப்படையில் - மீளாய்வு 4

(இ) இலங்கை பெற்றோலியக் கூட்டுத்தாபனத்தின் விலைகள் கப்பற்சரக்கு கட்டணங்களை உள்ளடக்கியுள்ளன. மசகெண்ணெயினது பல்வேறுபட்ட வகைகளின் நிறையேற்றப்பட்ட சராசரி விலைகளாக இ.பெ.கூட்டுத்தாபனத்தின் விலைகள் காணப்படுகின்றன. ஆகிய காரணங்களினால் இலங்கை பெற்றோலியக் கூட்டுத்தாபனத்தின் இறக்குமதியின் ஒரு பகுதி கால ஒப்பந்த அடிப்படையொன்றில் காணப்படுகின்றது. மசகெண்ணெயானது, 2023 பெப்புருவரி மற்றும் செத்தெம்பர் மாதங்களில் இறக்குமதி செய்யப்படவில்லை.

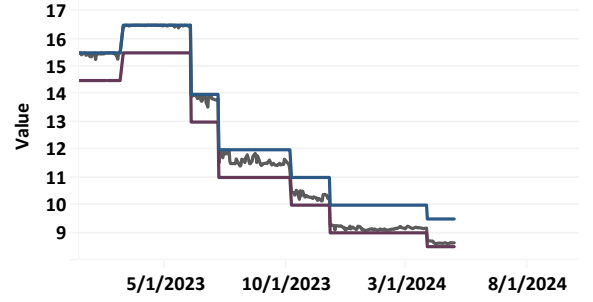
(ஈ) தற்காலிகமானது

நாணயத் துறை

2.1 வட்டி வீதங்கள் (ஆண்டொன்றிற்கான சதவீதமாக)

கொள்கை வட்டி வீதங்கள்	ஆண்டிற்கு முன்	வாரத்திற்கு முன்	இவ்வாரம்
துணைநிலை வைப்பு வசதி வீதம்	15.50	8.50	8.50
துணைநிலை கடன்வழங்கல் வீதம்	16.50	9.50	9.50

கொள்ளை வட்டி வீதங்கள் மற்றும் ஓரிருபடி பணச் சந்தை வீதங்கள்



அழைப்புப் பணச் சந்தை			
சராசரி நிறையேற்றப்பட்ட அழைப்புப் பண வீதம்	16.48	8.63	8.64
திறைசேரி உண்டியல் விளைவுகள் (முதலிலைச் சந்தை)			
91 நாள்	25.82	9.61	9.43
182 நாள்	25.42	9.89	9.76
364 நாள்	23.14	9.99	9.90

உரிமம்பெற்ற வர்த்தக வங்கிகள்			
சராசரி நிறையேற்றப்பட்ட முதன்மைக் கடன்வழங்கல் வீதம்	21.32	10.15	9.92

	2023 மார்ச்	2024 பெப்புருவரி	2024 மார்ச்
சேமிப்பு வைப்புகள்	0.25 - 12.00	0.25 - 12.00	0.25 - 10.00
ஒரு வருட நிலையான வைப்புகள்	3.50 - 30.00	2.00 - 22.00	2.00 - 21.00
	2023 ஏப்பிரல்	2024 மார்ச்	2024 ஏப்பிரல்
சராசரி நிறையேற்றப்பட்ட வைப்பு வீதம்	15.12	10.30	9.66
சராசரி நிறையேற்றப்பட்ட நிலையான வைப்பு வீதம்	19.72	13.10	12.12

	2023 மார்ச்	2024 பெப்புருவரி	2024 மார்ச்
சராசரி நிறையேற்றப்பட்ட புதிய வைப்பு வீதம்	20.48	9.52	7.61
சராசரி நிறையேற்றப்பட்ட புதிய நிலையான வைப்பு வீதம்	21.07	9.77	7.73

சராசரி நிறையேற்றப்பட்ட கடன்வழங்கல் வீதம்	18.29	13.74	13.43
சராசரி நிறையேற்றப்பட்ட புதிய கடன்வழங்கல் வீதம்	23.70	13.44	12.96

தேசிய சேமிப்பு வங்கிகள்			
சேமிப்பு வைப்புகள்	3.00	3.00	3.00
ஒரு வருட நிலையான வைப்புகள்	12.00	7.75	7.75

திறைசேரி முறி ஏலம்	03 ஆண்டு 10 மாதங்கள் 2024 ஏப்பிரல் 29	06 ஆண்டுகள் 2024 ஏப்பிரல் 29	08 ஆண்டுகள் 05 மாதங்கள் 2024 ஏப்பிரல் 29
நறுக்கு வீதம்	10.75	11.00	9.00
நிறையேற்றப்பட்ட சராசரி விளைவு	11.72	12.38	12.47

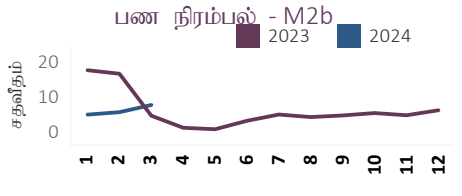
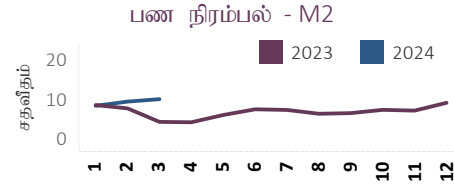
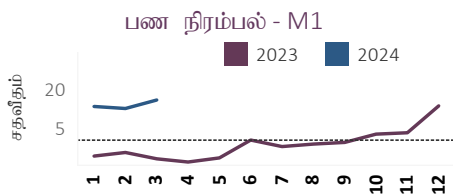
வங்கி ரீதியான சராசரி நிறையேற்றப்பட்ட முதன்மைக் கடன்வழங்கல் வீதம்

	வாரத்திற்கு முன்	இவ்வாரம்	வாரத்திற்கு முன்	இவ்வாரம்	
இலங்கை வங்கி	10.95	10.67	கால்கில்ஸ் பாங்க்	12.77	11.65
மக்கள் வங்கி	10.10	10.11	த கொங் அன் ஷங்காய் பாங்க்	10.86	9.89
ஹற்றன் நஷனல் வபாங்க்	9.91	9.80	ஸ்ராண்டட் சார்ட்டட் பாங்க்	10.17	10.15
கொம்ஷெல் பாங்க் ஒவ் சிலோன்	9.65	9.57	சிற்றி பாங்க் (அ)	11.86	11.86
சம்பத் பாங்க்	9.84	10.09	டொயிஷ் பாங்க்	9.91	9.60
செலான் பாங்க்	12.48	11.58	ஹர்ப் பாங்க் (அ)	12.63	12.63
யூனியன் பாங்க் ஒப் கொழும்பு	10.10	9.91	இந்தியன் பாங்க்	12.11	11.38
பான் ஏசியா கோப்பிரேசன்	9.87	9.94	இந்தியன் ஓவசீஸ் பாங்க்	11.61	11.61
நேசன்ஸ் ரஸ்ட் பாங்க்	10.06	10.06	எம்சிபி பாங்க்	10.63	9.90
டீப்சிசி பாங்க்	11.73	12.57	ஸ்ரேற் பாங்க் ஒவ் இந்தியா (அ)	11.12	11.32
என்டிபி பாங்க்	10.23	10.06	பப்ளிக் பாங்க்	14.00	10.43
அமானா பாங்க்	9.60	9.63	சீன வங்கி	-	-

(அ) வங்கியானது இவ்வாரத்தில் முதன்மை வாடிக்கையாளர்களுக்கு கடன்களை வழங்கவில்லை, இருப்பினும் அண்மைய கிடைப்பனவாகவுள்ள வீதம் வழங்கப்பட்டுள்ளது.

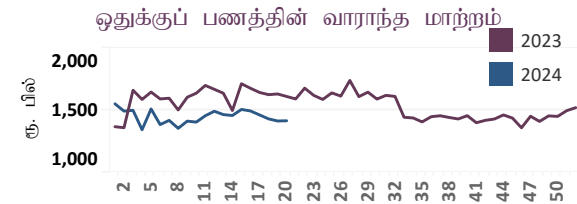
2.2 பண நிரம்பல்

	ரூ. பில்.			வருடாந்த மாற்றம் (%)		
	மாச்சு	பெப்புவரி	மாச்சு	மாச்சு	பெப்புவரி	மாச்சு
	2023 ^(அ)	2024 ^(அ)	2024 ^(ஆ)	2023 ^(அ)	2024 ^(அ)	2024 ^(ஆ)
ஒதுக்குப் பணம்	1,424.2	1,413.7	1,405.6	2.7	-6.0	-1.3
M1	1,478.0	1,626.8	1,720.5	-7.0	13.0	16.4
M2	10,659.7	11,567.0	11,737.5	5.8	9.6	10.1
M2b	12,293.4	13,201.1	13,324.6	6.2	6.9	8.4
வங்கித்தொழில் முறைமையின் தேறிய வெளிநாட்டுச் சொத்துக்கள் ^(இ)	-1,173.7	-320.2	-172.2	37.9	77.7	85.3
நாணய அதிகார சபைகள்	-1,254.0	-686.1	-499.4	-4.2	54.1	60.2
வர்த்தக வங்கிகள்	80.3	365.9	327.3	111.7	494.6	307.8
உள்நாட்டு வங்கித்தொழில் பிரிவுகள்	-414.1	-233.8	-218.1	31.8	47.7	47.3
கரைகடந்த வங்கித்தொழில் பிரிவுகள்	494.4	599.7	545.4	732.7	18.0	10.3
வங்கித்தொழில் முறைமையின் தேறிய உள்நாட்டுச் சொத்துக்கள் ^(இ)	13,467.1	13,521.4	13,496.8	0.0	-1.9	0.2
அரசிற்கான தேறிய கொடுகடன்	7,568.1	8,317.0	8,249.0	15.4	11.3	9.0
நாணய அதிகார சபைகள்	3,209.2	2,163.6	2,068.3	19.6	-31.4	-35.6
வர்த்தக வங்கிகள்	4,358.9	6,153.4	6,180.7	12.5	42.6	41.8
உள்நாட்டு வங்கித்தொழில் பிரிவுகள்	4,035.1	5,964.5	6,007.8	17.7	50.7	48.9
கரைகடந்த வங்கித்தொழில் பிரிவுகள்	323.8	188.9	172.9	-27.0	-47.4	-46.6
அரசு கூட்டுத்தாபனங்களுக்கான கொடுகடன்	1,607.4	733.0	713.2	3.8	-57.2	-55.6
உள்நாட்டு வங்கித்தொழில் பிரிவுகள்	1,552.8	678.5	660.0	18.8	-59.0	-57.5
கரைகடந்த வங்கித்தொழில் பிரிவுகள்	54.6	54.5	53.2	-77.3	-7.1	-2.5
தனியார் துறைக்கான கொடுகடன்	7,138.4	7,321.5	7,393.4	-5.2	0.9	3.6
உள்நாட்டு வங்கித்தொழில் பிரிவுகள்	6,587.4	6,791.9	6,865.0	-3.7	2.3	4.2
உள்நாட்டு வங்கித்தொழில் பிரிவுகள்	551.0	529.6	528.4	-20.6	-14.2	-4.1
ஏனைய விடயங்கள் (தேறிய)	-2,846.8	-2,850.1	-2,858.8	-31.0	-7.0	-0.4

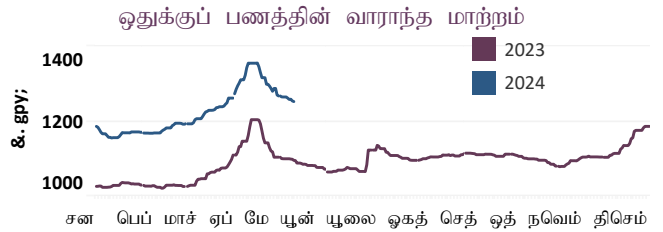


2.3 ஒதுக்குப் பணத்தின் வாராந்த மாற்றம்

	2024 மே. 02	2024 மே. 09
ஒதுக்குப் பணம் (ரூ. பில்.)	1,431,875.60	1,414,722.89



	2024 மே. 03	2024 மே. 10
சுற்றோட்டத்திலுள்ள நாணயம் (ரூ. பில்.)	1,264,861	1,252,642



2.4 பணச் சந்தை நடவடிக்கை (ஓரிருவு)

	2024 மே. 06	2024 மே. 07	2024 மே. 08	2024 மே. 09	2024 மே. 10
அழைப்புப் பணச் சந்தை					
சராசரி நிறையேற்றப்பட்ட அழைப்புப் பண வீதம்	8.64	8.64	8.64	8.64	8.62
மொத்த அளவு (ரூ. பில்)	11.88	13.05	18.39	22.88	11.80
மீள்கொள்வனவுச் சந்தை					
சராசரி நிறையேற்றப்பட்ட அழைப்புப் பண வீதம்	9.14	9.02	8.93	8.96	8.70
மொத்த அளவு (ரூ. பில்)	13.53	14.57	20.11	11.17	13.56

2.5 இலங்கை மத்திய வங்கியின் பிணையச் சொத்தாக்கப்படியல்

	2024 மே. 06	2024 மே. 07	2024 மே. 08	2024 மே. 09	2024 மே. 10
இ.ம.வங்கி தி.உண்டியல் அல்லது முறி உடமைகள் - முகப்பப் பெறுமதி (ரூ. பில்.)	2,656	2,656	2,656	2,656	2,656
இ.ம.வங்கி தி.உண்டியல் அல்லது முறி உடமைகள் - ஏட்டுப் பெறுமதி (ரூ. பில்.)	1,532	1,532	1,532	1,532	1,532

(அ) திருத்தப்பட்டது
(ஆ) தற்காலிகமானது
(இ) M2b உடன் தொடர்புபட்டது

2.6 திறந்த சந்தைத் தொழிற்பாடுகள்

விடயம்	06.05.2024	07.05.2024	08.05.2024	09.05.2024	10.05.2024
குறுக்கால ஏலம்					
முன்வைக்கப்பட்ட மீள்கொள்வனவுத் தொகை (ரூ. பில்)					
முன்வைக்கப்பட்ட தேர்மாற்று மீள்கொள்வனவுத் தொகை (ரூ. பில்)	10.00	30.00	15.00		
காலம் (நாட்களின் எண்ணிக்கை)	1	7	1		
கிடைக்கப்பெற்ற குறிப்பீடுகள் (ரூ. பில்)	11.43	32.75	15.00		
ஏற்றுக்கொள்ளப்பட்ட தொகை (ரூ. பில்)	10.00	30.00	15.00		
ஏற்றுக்கொள்ளப்பட்ட மிகக்குறைந்த வீதம் (ஆண்டுக்கான % ஆக)	8.65	8.85	8.65		
ஏற்றுக்கொள்ளப்பட்ட மிகக்கூடிய வீதம் (ஆண்டுக்கான % ஆக)	8.75	8.85	8.65		
நிறையேற்றப்பட்ட சராசரி விளைவு வீதம்(ஆண்டுக்கான % ஆக)	8.65	8.85	8.65		
உடனடி ஏலங்கள்					
முன்வைக்கப்பட்ட உடனடி விற்பனைத் தொகை (ரூ. பில்)					
முன்வைக்கப்பட்ட உடனடிக் கொள்வனவுத் தொகை (ரூ. பில்)					
தீர்ப்பளவுத் திகதி					
முதிர்ச்சித் திகதி					
காலம் (நாட்களின் எண்ணிக்கை)					
கிடைக்கப்பெற்ற குறிப்பீடுகள் (ரூ. பில்)					
ஏற்றுக்கொள்ளப்பட்ட தொகை (ரூ. பில்)					
ஏற்றுக்கொள்ளப்பட்ட மிகக்குறைந்த வீதம் (ஆண்டுக்கான % ஆக)					
ஏற்றுக்கொள்ளப்பட்ட மிகக்கூடிய வீதம் (ஆண்டுக்கான % ஆக)					
நிறையேற்றப்பட்ட சராசரி விளைவு வீதம்(ஆண்டுக்கான % ஆக)					
நீண்ட கால ஏலங்கள்					
முன்வைக்கப்பட்ட மீள்கொள்வனவுத் தொகை (ரூ. பில்)					
முன்வைக்கப்பட்ட தேர்மாற்று மீள்கொள்வனவுத் தொகை (ரூ. பில்)					
தீர்ப்பளவுத் திகதி					
முதிர்ச்சித் திகதி					
காலம் (நாட்களின் எண்ணிக்கை)					
கிடைக்கப்பெற்ற குறிப்பீடுகள் (ரூ. பில்)					
ஏற்றுக்கொள்ளப்பட்ட தொகை (ரூ. பில்)					
ஏற்றுக்கொள்ளப்பட்ட மிகக்குறைந்த வீதம் (ஆண்டுக்கான % ஆக)					
ஏற்றுக்கொள்ளப்பட்ட மிகக்கூடிய வீதம் (ஆண்டுக்கான % ஆக)					
நிறையேற்றப்பட்ட சராசரி விளைவு வீதம்(ஆண்டுக்கான % ஆக)					
திரவத்தன்மை ஆதரவு வசதி ஏலம்					
முன்வைக்கப்பட்ட தேர்மாற்று மீள்கொள்வனவுத் தொகை (ரூ. பில்)					
தீர்ப்பளவுத் திகதி					
முதிர்ச்சித் திகதி					
காலம் (நாட்களின் எண்ணிக்கை)					
கிடைக்கப்பெற்ற குறிப்பீடுகள் (ரூ. பில்)					
ஏற்றுக்கொள்ளப்பட்ட தொகை (ரூ. பில்)					
ஏற்றுக்கொள்ளப்பட்ட மிகக்குறைந்த வீதம் (ஆண்டுக்கான % ஆக)					
ஏற்றுக்கொள்ளப்பட்ட மிகக்கூடிய வீதம் (ஆண்டுக்கான % ஆக)					
நிறையேற்றப்பட்ட சராசரி விளைவு வீதம்(ஆண்டுக்கான % ஆக)					
துணைநிலை வசதி					
துணைநிலை வைப்பு வசதி (ரூ. பில்)	188.248	183.974	174.003	172.327	182.203
துணைநிலை கடன்வழங்கல் வசதி (ரூ. பில்)	9.000	0.025	0.355	1.278	0.306
மொத்த ஓரிரவுச் சந்தைத் திரவத்தன்மை (ரூ. பில்)	139.248	168.949	173.648	171.049	181.897
மொத்த வெளிநிறு சந்தைத் திரவத்தன்மை (ரூ. பில்)^(அ)	109.248	138.949	143.648	141.049	151.897

(அ) மொத்த வெளிநிறு சந்தைத் திரவத்தன்மை மத்திய வங்கியின் மீள்கொள்வனவு/ தேர்மாற்று மீள்கொள்வனவுக் கொடுக்கல்வங்கிகளில் வெளிநிறு தொகைகளுக்காகச் சந்தைப் பங்கேற்பாளர்களுடன் சீராக்கப்பட்ட ஓரிரவுத் திரவத்தன்மையைக் குறிக்கின்றது.

2.7 கடனட்டைகள் மற்றும் வர்த்தக பத்திர வழங்கல்கள்

2.7.1 கடனட்டைகள் (அ)

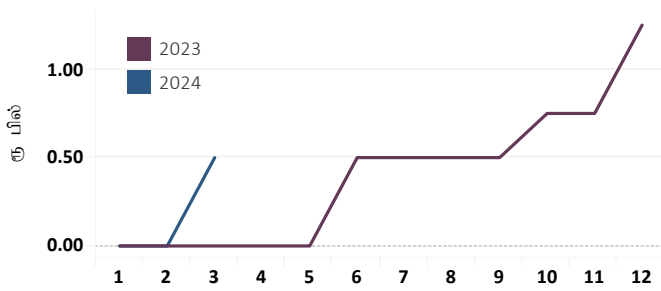
	2023 திசம்பர்	2024 பெப்புவரி	2024 மார்ச் (ஆ)
செயற்படும் அட்டைகளின் மொத்த எண்ணிக்கை	1,917,085	1,910,096	1,911,616
உள்நாடு (உள்நாட்டில் மட்டும் ஏற்றுக்கொள்ளப்பட்டது)	10,768	10,547	10,476
உலகளாவிய (உலகளாவிய ரீதியில் மட்டும் ஏற்றுக்கொள்ளப்பட்டது)	1,906,317	1,899,549	1,901,140
வெளிநின்ற நிலுவை (ரூ. மில்) - கடனட்டைகள்	151,373	148,627	148,689
உள்நாடு (உள்நாட்டில் மட்டும் ஏற்றுக்கொள்ளப்பட்டது)	35,838	35,080	34,915
உலகளாவிய (உலகளாவிய ரீதியில் மட்டும் ஏற்றுக்கொள்ளப்பட்டது)	115,534	113,546	113,774

2.7.2 வர்த்தக பத்திர வழங்கல்கள் (இ)

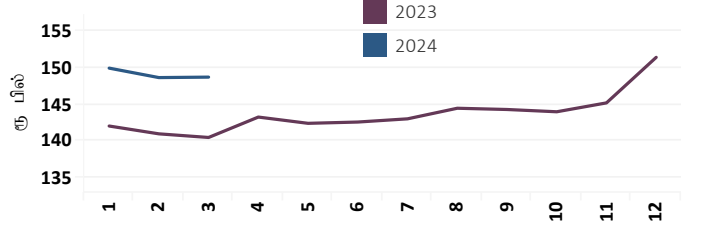
	2023 திசம்பர்	2024 பெப்புவரி	2024 மார்ச் (ஆ)
உள்நாட்டு வழங்கல்கள் - திரண்ட (ரூ. பில்) (*)	1.3	0.0	0.5
வெளிநின்றவை (இறுதி காலப்பகுதியிலுள்ளவாறு) (ரூ.பில்)	0.7	0.0	0.5

(அ) உரிமப்பெற்ற வர்த்தக வங்கிகள் மற்றும் உரிமப்பெற்ற சிறப்பியல்பு வாங்கி வங்கிகளின் தகவல்களை அடிப்படையாகக் கொண்டது
(ஆ) தற்காலிகமானது (இ) ஆண்டுத் தகவல்களை மொத்தம்

வர்த்தகப் பத்திர வழங்கல்கள் (திரண்ட)



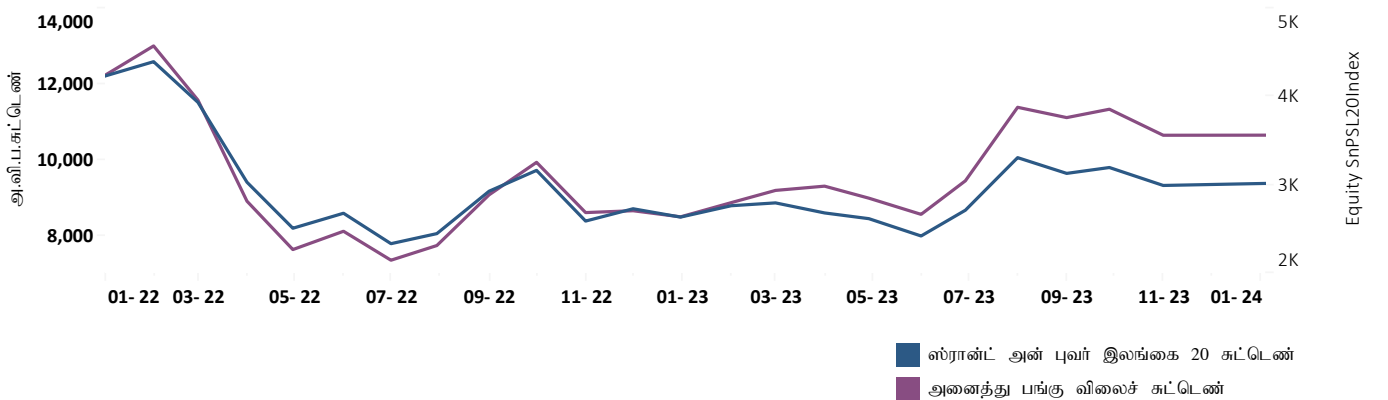
வெளிநின்ற நிலுவை (ரூ. மில்) கொடுகடன் அட்டைகள்



2.8 பங்குச் சந்தை

	2023 மே 12	2024 மே 03	2024 மே 10
அனைத்து பங்கு விலைச் சுட்டெண்	8,927.74	12,404.33	12,518.97
ஸ்ரான்ட் அன் புவர் இலங்கை 20 சுட்டெண்	2,587.89	3,672.05	3,730.12
நாளாந்தப் புரள்வு (ரூ.மில்)	785.79	2,469.18	2,575.31
சந்தை மூலதனவாக்கம் (ரூ.பில்)	3,761.93	4,907.31	4,941.65
வெளிநாட்டுக் கொள்வனவுகள் (ரூ.மில்)	36.25	71.89	173.77
வெளிநாட்டு விற்பனைகள் (ரூ.மில்)	74.68	128.04	132.69
தேறிய வெளிநாட்டுக் கொள்வனவுகள் (ரூ.மில்)	(38.42)	(56.15)	41.08

பங்குச் சந்தை சுட்டெண்கள் - மாத இறுதியில்

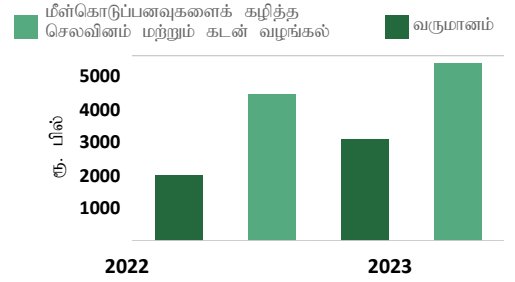


இறைத் துறை

3.1 அரச நிதி

விடயம்	2022	2023 (அ)
	சன - திசெம்	சன. திசெம்
வருமானம் மற்றும் கொடைகள்	2,012.59	3,074.32
வருமானம்	1,979.18	3,048.82
வரி வருமானம்	1,751.13	2,720.56
வரியல்லா வருமானம்	228.05	328.26
கொடைகள்	33.40	25.50
மீள்கொடுப்பனவைக் கழித்த செலவினமும் கடன்வழங்கலும்	4,472.56	5,356.59
மீண்டெழும் செலவினம்	3,519.63	4,699.68
மீள் கொடுப்பனவைக் கழித்த மூலதனமும் கடன்வழங்கலும்	952.92	656.91
ஆரம்ப மீதி	(894.78)	173.33
ஒட்டுமொத்த வரவுசெலவுத்திட்ட மீதி	(2,459.97)	(2,282.27)

அரச இறைத் தொழிந்பாடுகள் சனவரி - திசெம்பர்

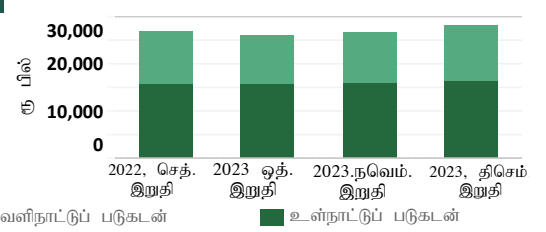


3.2 வெளிநின்ற மத்திய அரச படுகடன் (ரூ.பில்.)^(ஆ)

விடயம்	2022	2023
	இறுதியில் (அ)(இ)	திசெம் இறுதியில் (அ)(இ)
மொத்த உள்நாட்டுப் படுகடன் ^(*)	15,033.88	17,051.85
இதில், திறைசேரி உண்டியல்கள்	4,113.91	4,017.04
திறைசேரி முறிகள்	8,709.06	12,002.34
ரூபக் கடன்கள்	24.09	-
மொத்த வெளிநாட்டுப் படுகடன் ^(உ-ஊ)	12,458.16	11,644.09
மொத்த வெளிநின்ற அரச படுகடன்	27,492.03	28,695.95

மத்திய அரச படுகடன்

2023 செத். இறுதி - 2023 திசெம். இறுதி



3.3 அரச பிணையங்கள் - முதனிலை மற்றும் இரண்டாந்தரச் சந்தை விளைவு வீதங்கள்

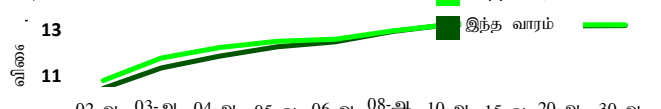
3.3.1 2024 மே 09 அன்று முடிவடையும் வாரத்திற்கான திறைசேரி உண்டியல் மற்றும் திறைசேரி முறிகள்

பிணையம்	முதிர்ச்சி	முதனிலைச் சந்தை (%)		இரண்டாந்தரச் சந்தை (%)			
		கடந்த வாரம்	இவ்வாரம்	வாங்குதல்	இவ்வாரம்	சராசரி	கடந்த வார சராசரி
திறைசேரி உண்டியல்கள்	91 நாள்	9.61	9.43	9.5	9.23	9.36	9.58
	182 நாள்	9.89	9.76	9.67	9.39	9.53	9.72
	364 நாள்	9.99	9.90	9.95	9.59	9.77	9.89
திறைசேரி முறிகள்	< 2 ஆண்டுகள்	-	-	10.58	10.31	10.44	10.52
	< 3 ஆண்டுகள்	-	-	11.33	11.15	11.24	11.30
	< 4 ஆண்டுகள்	11.72	-	11.78	11.60	11.69	11.75
	< 5 ஆண்டுகள்	-	-	12.21	11.94	12.08	12.11
	< 6 ஆண்டுகள்	12.38	-	12.41	12.14	12.27	12.30
	< 8 ஆண்டுகள்	12.47	-	12.86	12.51	12.69	12.70
	< 10 ஆண்டுகள்	-	-	13.18	12.75	12.97	12.97
	< 15 ஆண்டுகள்	-	-	13.33	12.66	13.00	13.00
	< 20 ஆண்டுகள்	-	-	13.22	12.60	12.91	12.91
	< 30 ஆண்டுகள்	-	-	13.21	12.63	12.92	12.92

திறைசேரி உண்டியல்கள் (இரண்டாந்தரச சந்தை விளைவு வளையிகள்)



திறைசேரி முறிகள் (இரண்டாந்தரச சந்தை விளைவு வளையிகள்)



(அ) தற்காலிகமானது

(ஆ) 2014இல் பன்னாட்டு நாணய நிதியத்தால் வெளியிடப்பட்ட அரச நிதி புள்ளிவிபரவியல் கையேட்டிலுள்ள அரசுபடுகடன் புள்ளிவிபரங்களைத் தொகுப்பதற்கான வழிகாட்டுதல்களின் படி, வதிவற்றோர் வெளிநின்ற இலங்கை அபிவிருத்தி முறி உடமைகள் வெளிநாட்டுக் கடனின் கீழ் வகைப்படுத்தப்பட்டதுடன் வதிவோர் வெளிநின்ற நாட்டுக்கான பன்னாட்டு முறி உடமைகள் உள்நாட்டுக் கடனின் கீழ் வகைப்படுத்தப்பட்டன.

(இ) 2022 ஏப்பிரல் 12 பின்னர் செலுத்தவேண்டியதாகக் காணப்பட்ட பல்வேறு படுகடன் தீர்ப்பனவுக் கொடுப்பனவுகளை வெளிநின்ற மத்திய அரசுப் படுகடன் நீக்குகின்றதுடன், இலங்கையின் வெளிநாட்டுப் பொதுப் படுகடனின் தீர்ப்பனவு தொடர்பான இடைக்கால கொள்கைத் திகதியை நிதி, பொருளாதார உறுதிப்பாடு மற்றும் தேசியக் கொள்கைகள் அமைச்சு அறிவித்திருந்தது. இத்தகைய தீர்ப்பனவுக் கொடுப்பனவுகள் பாதிப்படைந்த படுகடனின் செலுத்தவேண்டிய வட்டிக் கொடுப்பனவுகளை உள்ளடக்குகின்றது. இது இலங்கை அபிவிருத்தி முறிகளுடன் தொடர்புடைய இடைக்கால கொள்கைகளுக்கும் பல்வேறு செலுத்தவேண்டிய வட்டிக் கொடுப்பனவுகளுக்கும் ஏற்ப மூலதனமையமாக்கப்படுகின்றது எனக் கருதப்படுகின்றது. மேலும், 2022 ஏப்பிரலில் இருந்து 2022 இறுதி வரையான இலங்கை அபிவிருத்தி முறிகள் தொடர்பில் இதுவரை தீர்ப்பனவு செய்யப்பட வேண்டிய முதன்மைத் தொகையை 2022 திசெம்பர் நிலுவை நீக்குகின்றது.

(ஈ) 2022 திசெம்பர் அன்று தொடக்கம் நடைமுறைக்குவரும் விதத்தில் மத்திய அரசு படுகடனுக்குள் உட்சேர்க்கப்பட்ட இலங்கை பெற்றோலியக் கூட்டுத்தாபனத்தின் அரசாங்க உத்தரவாதமளிக்கப்பட்ட வெளிநாட்டு நாணயப் படுகடனின் வெளிநின்ற நிலுவையை உள்ளடக்குகின்றது.

(உ) 2022 திசெம்பரில் இருந்து நடைமுறைக்கு வரும் விதத்தில் இலங்கை மின்சார சபை, விமான மற்றும் வானூர்திப் பணிகள் மற்றும் இலங்கைத் துறைமுகங்கள் அதிகாரசபை என்பவற்றின் கீழ் முன்னர் வகைப்படுத்தப்பட்ட பல்வேறு வெளிநின்ற கருத் திட்டங்கள் மத்திய அரசு படுகடனிற்குள் உள்ளடக்கப்பட்டன.

(ஊ) வெளிநாட்டுப் படுகடனின் வெளிநாட்டு படுகடன் புள்ளிவிபரவியல் மற்றும் வகைப்படுத்தல், நிதி, பொருளாதார உறுதிப்பாடு மற்றும் தேசியக் கொள்கைகள் அமைச்சினால் பேணப்பட்டு, 2023 மார்ச் 9 மற்று 10ஆம் நாட்களில் பிரித்தெடுக்கப்பட்ட பொதுநலவாய செயலகப் படுகடன் பதிவுசெய்தல் மற்றும் முகாமைத்துவ முறைமையிலிருந்து கிடைக்கப்பெற்ற தரவுகளை அடிப்படையாகக் கொண்டவையாகும்.

(எ) 2024 மே 02இல் முடிவடைகின்ற வாரகாலப்பகுதிக்கான முதனிலைச் சந்தைக் கொடுக்கல்கள்கல்கள் (ஏ) சராசரி இரண்டாந்தரச் சந்தை குறிப்பீடுகள்

3.3.2 நாட்டிற்கான பன்னாட்டு முறிகள்

பிணையம்	முதிர்வுத் திகதி	நறுக்கு வீதம்	இரண்டாந்தரச் சந்தை	
			கடந்த வாரம்	இவ்வாரம்
நாட்டிற்கான பன்னாட்டு முறிகள்	14-மாச்சு-24	6.850	-	-
	28-யூன்-24	6.350	-	-
	03-யூன்-25	6.125	-	-
	03-நவெம்-25	6.850	47.05	45.00
	18-யூலை-26	6.825	35.51	34.17
	11-மே-27	6.200	28.31	25.29
	18-ஏப்பிரல்-28	6.750	22.77	21.82
	14-மாச்சு-29	7.850	21.90	21.08
	28-மாச்சு-30	7.550	19.47	18.81

3.4 அரசு பிணையங்கள் - முதலிலை மற்றும் இரண்டாந்தரச் சந்தைக் கொடுக்கல்வாங்கல்களின் வாராந்தச் சுருக்கம் (2024 மே 09இல் முடிவடையும் வாரகாலத்திலானது)

விடயம்	ரூ. மில்லியனில் அளவு	
	கடந்த வாரம்	இந்த வாரம்
அரசு பிணையங்களின் வெளிநின்ற இருப்பு		
திறைசேரி உண்டியல்கள்	3,879,460	3,875,213
திறைசேரி முறிகள் (அ)	12,624,962	12,505,802
இதில், வெளிநாட்டவர்களால் வைத்திருக்கப்படும் தி-உண்டியல்கள் மற்றும் தி-முறிகள்	84,129	77,001
மொத்தம்	16,504,422	16,500,175

முதலிலைச் சந்தை நடவடிக்கைகள் (ஆ)	ரூ. மில்லியனில் அளவு	
	கடந்த வாரம்	இந்த வாரம்
திறைசேரி உண்டியல்கள்		
கட்டம் 1, விலையை அடிப்படையாகக்கொண்டு போட்டித்தன்மை வாய்ந்த விலைக்குறிப்பீட்டு ஏலம்		
முன்வைக்கப்பட்ட தொகை	130,000	155,000
கிடைக்கப்பெற்ற மொத்தக் குறிப்பீடுகள்	288,353	287,905
ஏற்றுக்கொள்ளப்பட்ட மொத்தக் குறிப்பீடுகள்	130,000	155,000
கட்டம் 2, போட்டித்தன்மையற்ற ஒதுக்கீடு திரட்டப்பட்ட தொகை	13,000	15,500
திறைசேரி முறிகள்		
கட்டம் 1, கட்டம் 2 மற்றும் கட்டம் 3		
முன்வைக்கப்பட்ட தொகை	100,000	-
கிடைக்கப்பெற்ற மொத்தக் குறிப்பீடுகள்	279,565	-
ஏற்றுக்கொள்ளப்பட்ட மொத்தக் குறிப்பீடுகள்	99,724	-
நேரடி வழங்கல் தளம்		
திரட்டப்பட்ட தொகை	5,500	-

இரண்டாந்தரச் சந்தை நடவடிக்கைகள்	ரூ. மில்லியனில் அளவு	
	கடந்த வாரம்	இந்த வாரம்
திறைசேரி உண்டியல்கள்		
உடனடிக் கொடுக்கல்வாங்கல் (விற்பனைகள்/ கொள்வனவுகள்)	139,911	182,044
மீள்கொள்வனவு கொடுக்கல்வாங்கல் (விற்பனைகள்/ கொள்வனவுகள்)	298,838	328,667
திறைசேரி முறிகள்		
உடனடிக் கொடுக்கல்வாங்கல் (விற்பனைகள்/ கொள்வனவுகள்)	281,934	320,680
மீள்கொள்வனவு கொடுக்கல்வாங்கல் (விற்பனைகள்/ கொள்வனவுகள்)	822,382	914,489

(அ) இலங்கைப் பெற்றோலியக் கூட்டுத்தாபனத்திற்கு வழங்கப்பட்டதும் 2032 சனவரி 01 அன்று முதிர்ச்சியடையப்படுவேண்டியதுமான ரூ.31,445,60 மில்லியன் பெறுமதியான திறைசேரி முறிகளை உள்ளடக்குகின்றது.

(ஆ) கிரமமான வழங்கல் நடைமுறையின் கீழ் தி-உண்டியல் மற்றும் தி-முறி என்வற்றிற்கு மட்டுப்படுத்தப்பட்டது.

3.5 இரு வழிக் குறிப்பீடுகள் (திறைசேரி உண்டியல்கள்) - 2024 மே 10

எஞ்சிய முதிர்ச்சி	சராசரி கொள்வனவு விலை	விளைவு %	சராசரி விற்பனை விலை	விளைவு %	வாங்கும் விற்கும் வீச்சு
1-7 நாட்கள்	99.8261	9.06	99.8293	8.89	0.0031
1 மாதம்	99.2500	9.17	99.2657	8.98	0.0157
2 மாதம்	98.4962	9.26	98.5182	9.13	0.0220
3 மாதம்	97.6813	9.50	97.7445	9.23	0.0633
4 மாதம்	97.0020	9.38	97.0350	9.27	0.0330
5 மாதம்	96.2589	9.43	96.2995	9.33	0.0406
6 மாதம்	95.4016	9.64	95.5178	9.39	0.1162
7 மாதம்	94.7846	9.54	94.8462	9.42	0.0616
8 மாதம்	94.0632	9.57	94.1383	9.44	0.0752
9 மாதம்	93.3363	9.63	93.4172	9.50	0.0808
10 மாதம்	92.6194	9.67	92.7034	9.55	0.0840
11 மாதம்	91.8977	9.73	92.0079	9.58	0.1102
12 மாதம்	90.9504	9.95	91.2450	9.60	0.2946

3.6 இரு வழிக் குறிப்பீடுகள் (திறைசேரி முறிகள்) - 2024 மே 10

தொடர்ச்சி ரீதியான திறைசேரி முறை	முதிர்ச்சி காலம் (ஆண்டுகள்)	முதிர்ச்சி திகதி (ஆ/மா/தி)	திக்கதி முதிர்ச்சிக்கான நாட்கள்	சராசரி கொள்வனவு விலை	விளைவு %	சராசரி விற்பனை விலை	விளைவு %	வாங்கும் விற்கும் வீச்சு
10.25%2024A	5	24-பூன்-15	36	99.9783	10.06	100.0169	9.68	0.0385
11.00%2024A	8	24-ஆகத்து-01	83	100.1717	9.93	100.2500	9.59	0.0783
09.85%2024A	5	24-செப்டி-15	128	99.8765	10.07	99.9976	9.71	0.1211
22.00%2024A	2	24-நவம்பர்-15	189	105.8023	10.11	105.9811	9.77	0.1788
06.00%2024A	10	24-திசம்பர்-01	205	97.8274	10.07	97.9893	9.76	0.1619
22.50%2025A	3	25-சனவரி-15	250	107.8795	10.14	108.1356	9.77	0.2561
10.25%2025A	10	25-மார்ச்-15	309	99.9491	10.28	100.2967	9.84	0.3476
09.00%2025A	12	25-மே-01	356	98.7773	10.34	99.1772	9.90	0.3999
17.00%2025A	3	25-பூன்-01	387	106.5923	10.26	106.9543	9.91	0.3620
18.00%2025A	3	25-பூண்டி-01	417	108.0605	10.30	108.4464	9.96	0.3860
11.00%2025A	10	25-ஆகத்து-01	448	100.5274	10.50	101.0047	10.08	0.4773
10.35%2025A	8	25-செப்டி-15	523	99.7768	10.51	100.3107	10.10	0.5339
06.75%2026A	5	26-சன-15	615	94.0105	10.72	94.2911	10.53	0.2806
09.00%2026A	13	26-பெப்-01	632	97.5228	10.59	97.7606	10.43	0.2378
05.35%2026A	15	26-மார்ச்-01	660	91.2614	10.78	91.5648	10.58	0.3033
22.50%2026A	4	26-மே-15	735	120.6569	10.81	121.0450	10.61	0.3881
11.00%2026A	11	26-பூன்-01	752	100.3066	10.82	100.5914	10.66	0.2847
11.50%2026A	10	26-மே-16	813	101.3383	10.79	101.6430	10.63	0.3048
11.25%2026A	3	26-ஆகத்து-01	949	100.8169	10.87	101.0969	10.74	0.2800
11.40%2027A	8	26-திசம்பர்-15	980	100.6298	11.11	101.0152	10.94	0.3854
12%9%2027A	4	27-சன-15	1,039	101.2101	11.48	101.7808	11.24	0.5707
18.00%2027A	5	27-மார்ச்-15	1,086	116.5978	11.28	117.0257	11.12	0.4278
11.75%2027A	10	27-மே-01	1,131	100.6104	11.50	101.1238	11.30	0.5134
07.80%2027A	7	27-பூன்-15	1,192	89.9789	11.56	90.5291	11.34	0.5502
20.00%2027A	5	27-ஆகத்து-15	1,223	123.6245	11.31	124.0869	11.16	0.4624
10.30%2027A	8	27-செப்டி-15	1,253	96.3599	11.61	96.9679	11.39	0.6080
11.25%2027A	10	27-ஆகத்து-15	1,314	98.8942	11.63	99.5424	11.40	0.6482
18.00%2028A	6	27-திசம்பர்-15	1,345	118.5210	11.65	119.1079	11.47	0.5869
10.75%2028A	10	28-மார்ச்-15	1,405	97.0719	11.71	97.5195	11.56	0.4476
12%9%2028A	5	28-ஏப்-15	1,436	100.1636	11.94	100.8191	11.73	0.6555
09.00%2028B	15	28-மே-01	1,452	91.5208	11.73	91.9446	11.58	0.4238
09.00%2028A	15	28-பூண்டி-01	1,513	91.0252	11.79	91.4972	11.64	0.4720
11.50%2028A	13	28-செப்டி-01	1,575	98.4525	11.96	99.0752	11.77	0.6228
11.50%2028B	5	28-திசம்பர்-15	1,680	98.9704	11.79	99.4515	11.65	0.4811
13.00%2029A	15	29-சன-01	1,697	102.6281	12.23	103.6933	11.93	1.0652
12.4%7.5%5%2029A	5	29-மார்ச்-15	1,770	100.4078	12.28	101.4460	11.99	1.0382
13.00%2029B	15	29-மே-01	1,817	102.5767	12.29	103.6956	11.99	1.1188
12%9%2029A	6	29-மே-15	1,831	98.8059	12.33	99.9031	12.03	1.0972
20.00%2029A	7	29-பூண்டி-15	1,892	128.9322	12.27	130.1835	11.99	1.2512
11.00%2029A	7	30-ஏப்-15	1,954	95.0714	12.28	96.1956	11.98	1.1242
12.4%7.5%5%2030A	5	30-மே-15	2,166	99.8753	12.43	101.1184	12.13	1.2431
11.00%2030A	15	30-பூன்-15	2,196	94.5375	12.31	95.3899	12.10	0.8524
12%9%2030A	8	31-சன-15	2,227	97.9116	12.49	99.1601	12.19	1.2485
12%9%2031A	8	31-மார்ச்-15	2,441	96.4006	12.81	98.8489	12.25	2.4483
11.25%2031A	12	31-மே-15	2,500	93.4718	12.70	94.6031	12.44	1.1314
18.00%2031A	9	31-மே-15	2,561	123.2543	12.87	124.7878	12.58	1.5336
12.4%7.5%5%2031A	6	31-திசம்பர்-01	2,561	97.4536	12.96	98.7415	12.68	1.2879
12.00%2031A	10	32-சன-01	2,761	95.5768	12.93	96.8748	12.65	1.2980
08.00%2032A	20	32-பெப்-15	2,792	76.4642	12.93	78.1438	12.52	1.6796
12%9%2032A	8	32-பூன்-15	2,837	95.2110	12.99	97.3348	12.54	2.1237
12.4%7.5%5%2032A	8	32-பூண்டி-01	2,958	98.0701	12.78	99.7196	12.45	1.6496
18.00%2032A	10	32-ஆகத்து-01	2,974	126.1426	12.74	127.8501	12.45	1.7075
09.00%2032A	20	33-சன-15	3,066	80.2443	12.92	81.8364	12.56	1.5921
11.20%2033A	15	33-சன-15	3,172	90.4658	13.06	92.3026	12.68	1.8368
12.4%7.5%5%2033A	8	33-மார்ச்-15	3,172	96.1387	13.15	98.4047	12.70	2.2660
12%9%2033A	10	33-பூன்-01	3,231	93.9253	13.18	96.2398	12.71	2.3145
09.00%2033A	20	33-பூண்டி-01	3,309	78.4682	13.13	80.2169	12.74	1.7488
13.25%2033A	20	33-நவம்பர்-01	3,339	100.4274	13.16	102.5588	12.76	2.1314
09.00%2033B	20	34-சன-01	3,462	77.6964	13.19	79.6069	12.77	1.9105
13.25%2034A	20	34-பெப்-15	3,523	100.2250	13.20	102.5775	12.77	2.3525
12.4%7.5%5%2034A	8	34-ஏப்-15	3,568	95.3027	13.26	97.8250	12.79	2.5223
12%9%2034A	15	34-செப்டி-15	3,627	93.0526	13.28	95.5510	12.80	2.4983
10.25%2034A	15	35-மார்ச்-15	3,780	83.4241	13.23	85.8159	12.75	2.3918
11.50%2035A	20	35-மார்ச்-15	3,961	90.0902	13.24	92.6688	12.76	2.5787
12.4%7.5%5%2035A	10	35-மே-15	3,961	94.8650	13.30	97.5060	12.83	2.6409
12%9%2035A	15	36-ஏப்-15	4,022	92.5200	13.31	96.5444	12.59	4.0244
12.4%7.5%5%2036A	10	36-பூன்-15	4,358	94.5242	13.33	98.7599	12.60	4.2357
12%9%2036A	15	37-சன-15	4,419	92.0439	13.34	96.2203	12.61	4.1764
12%9%2037A	15	37-சன-15	4,633	91.8066	13.35	96.0550	12.63	4.2485
12.4%7.5%5%2037A	10	37-மே-15	4,753	94.1296	13.36	98.4970	12.64	4.3674
12%9%2038A	15	38-பெப்-15	5,029	91.4010	13.38	95.7653	12.65	4.3644
12.4%7.5%5%2038A	10	38-பூன்-15	5,149	93.7787	13.39	98.2639	12.66	4.4852
10.50%2039A	20	39-ஆகத்து-15	5,575	81.7432	13.32	85.6360	12.64	3.8928
12.00%2041A	25	41-சன-01	6,080	91.1477	13.33	95.4911	12.65	4.3434
09.00%2043A	30	43-பூன்-01	6,961	71.0803	13.18	74.3373	12.58	3.2570
13.50%2044A	30	44-சன-01	7,175	102.1326	13.19	106.5480	12.59	4.4153
13.50%2044B	30	44-பூன்-01	7,327	102.0748	13.20	106.5052	12.60	4.4304
12.50%2045A	30	44-பூன்-01	7,600	94.9367	13.21	99.0424	12.63	4.1058

3.7 உள்நாட்டுப் படுகடன் மேம்படுத்துகை நிகழ்ச்சித்திட்டத்துடன் இணங்கும் விதத்தில் வழங்கப்பட்ட புதிய இலங்கை ரூபா திறைசேரி முறிகள்

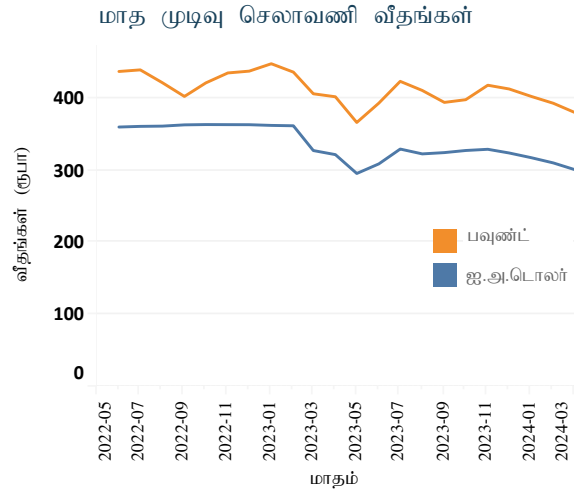
தொடர்ச்சி	முதிர்ச்சி காலப்பகுதி (ஆண்டுகள்)	முதிர்ச்சி திகதி (ஆ/மா/ஆ)	முதிர்ச்சிக்கான நாட்கள்	சராசரி கொள்வனவு விலை	விளைவு %	சராசரி விற்பனை விலை	விளைவு %	கொள்வனவு மற்றும் விற்பனைப் பரவல்
1.00%2025A	2	25-பூண்டி-15	431	97.8513	15.00	98.8938	14.00	1.0425
1.00%2027A	4	27-பூண்டி-15	1,161	97.8513	15.00	98.8938	14.00	1.0425
1.00%2029A	6	29-பூண்டி-15	1,892	95.0280	15.00	99.9526	13.00	4.9245
1.00%2031A	8	31-பூண்டி-15	2,622	92.9140	15.00	101.8202	12.50	8.9062
1.00%2033A	10	33-பூண்டி-15	3,353	91.3310	15.00	102.2798	12.50	10.9488

வெளிநாட்டுத் துறை

4.1 செலாவணி வீதம்

விடயம் (அலகொன்றிற்கு)	2024 மே 10		சராசரி வீதம்		
	கொள்வனவு விலை	விற்பனை வீதம்	சராசரி வீதம்	வாரத்திற்கு முன்	வருடத்திற்கு முன்
ஐக்கிய அமெரிக்க டொலர்	293.73	303.38	298.56	297.02	317.86
ஸ்டீர்லிங் பவுன்	366.32	381.22	373.77	372.89	401.55
பென்	1.88	1.96	1.92	1.94	2.35
யூரோ	315.13	328.35	321.74	318.91	349.09
இந்தியன் ரூபா (ஆ)			3.58	3.56	3.87
2024 மே 09 இல் உள்ளவாறு சிஎஉ			392.28	393.70	429.77

மத்திய வங்கிக் கொள்வனவுகள் மற்றும் விற்பனைகள் (ஐ.அ.டொலர் மில்) (இ)	2023 ஏப்பிரல்	2024 மாச்சு	2024 ஏப்பிரல்
கொள்வனவுகள்	147.7	715.1	469.5
விற்பனைகள்	0.0		50.0



விடயம்	ஆண்டிற்கு முன்	வாரத்திற்கு முன்	2024 மே 10
சராசரி நாளாந்த வங்கிகளுக்கிடையிலான அளவு (ஐ.அ.டொ.மில்)	77.47	33.98	41.03

(வர்த்தக வங்கிகளுக்கிடையிலான உடன், நாளை மற்றும் காசுக் கொடுக்கல்வாங்கல்கள்)

முன்னோக்கிய கொடுக்கல்வாங்கல்கள்

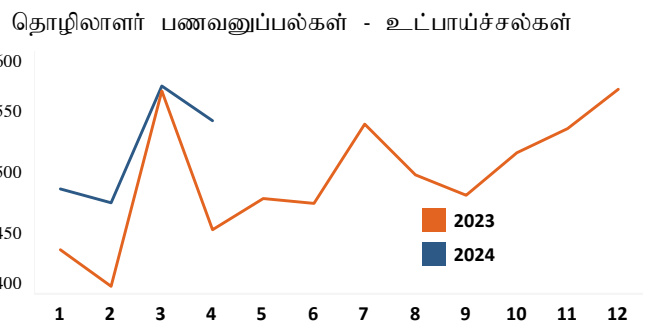
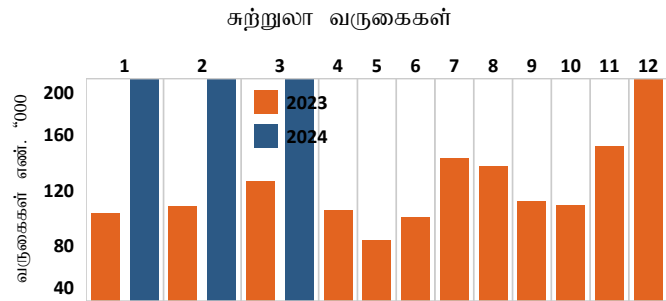
முன்னோக்கிய வீதங்கள் (ஐ.அ.டொலருக்கான ரூபா) (ஈ)

1 மாதம்	322.70	297.36	298.75
3 மாதங்கள்	335.64	297.92	301.48
சராசரி நாளாந்த வங்கிகளுக்கிடையிலான முன்னோக்கிய அளவு (ஐ.அ.டொ. மில்.)	27.40	18.29	18.34
வெளிநின்ற முன்னோக்கிய அளவு (ஐ.அ.டொ. மில்.) 2024 மே 09இல் உள்ளவாறு	449.63	636.69	611.14

4.2 சுற்றுலா மற்றும் தொழிலாளர் பணவனுப்பல்கள்

சுற்றுலா வருகைகள்	எண்ணிக்கை	2023 ஏப்பிரல்	2024 ஏப்பிரல் (உ.)	2023 சன-ஏப்.	2024 சன-ஏப். (உ.)	ஆண்டிற்கான % மாற்றம்
		சுற்றுலாவிலிருந்தான வருவாய்கள்	ஐ.அ.டொ.மில்	148.2	225.7 (ஊ)	652.2
	ரூ. பில்	47.6	67.6 (ஊ)	224.0	388.8 (ஊ)	73.6

தொழிலாளர் பணவனுப்பல்கள்	ஐ.அ.டொலர் மில்	2023 ஏப்பிரல்	2024 ஏப்பிரல் (உ.)	2023 சன-ஏப்பிரல்	2024 சன-ஏப்பிரல் (உ.)	ஆண்டிற்கான % மாற்றம்
			ரூ. பில்	145.9	162.8	639.2



(அ) வர்த்தக வங்கி சராசரி நடு வீதம் (மு.ப 9.30 மணிக்கு நிலவியது)

(ஆ) மத்திய வங்கியின் நடுத்தரச் செலாவணி வீதம்

(இ) வர்த்தக வங்கிகளிலிருந்து சந்தை விலைகளில் மத்திய வங்கி கொள்வனவு செய்த மற்றும் விற்பனை செய்த வெளிநாட்டுச் செலாவணி மாதத்துக்கான மொத்தம்.

(ஈ) உண்மையான கொடுக்கல்வாங்கல்களை அடிப்படையாகக் கொண்ட வாராந்தச் சராசரி.

(உ) தற்காலிகமானது

(ஊ) 2024இல் இலங்கை சுற்றுலா அபிவிருத்தி அதிகாரசபையால் நடாத்தப்படும் அளவீட்டை அடிப்படையாகக் கொண்ட திருத்தத்திற்குட்பட்டதாகும்.

4.3 ஏப்பிறல் இறுதியிலுள்ளவாறான அலுவல்சார் ஒதுக்குச் சொத்துக்கள்

அலுவல்சார் ஒதுக்குச் சொத்துக்கள் ^(அ)	5,438
வெளிநாட்டு நாணய ஒதுக்குகள்	5,398
ப.நா.நிதியத்தின் ஒதுக்கு நிலைமை	4
சிறப்பு எடுப்பனவு உரிமைகள்	1
தங்கம்	35
ஏனைய ஒதுக்குச் சொத்துக்கள்	1

4.4 2024 மாச்ச இறுதியில் உள்ளவாறு பன்னாட்டு ஒதுக்குகள் மற்றும் வெளிநாட்டு நாணயத்^(அ) திரவத்தன்மை (ஐ.அ.டொலர் மில்)

அலுவல்சார் ஒதுக்குச் சொத்துக்கள் ^(இ)	4,960
வெளிநாட்டு நாணய ஒதுக்குகள்	4,916
(அ) பிணையங்கள்	819
(ஆ) மொத்த நாணயம் மற்றும் வைப்புக்களானவை	4,098
(1) ஏனைய தேசிய மத்திய வங்கிகள், ப.தீர்ப்பனவிற்கான வங்கி மற்றும் ப.நா.நிதியம்	2,401
(2) வெளியே அமைந்துள்ள அறிக்கையிடும் நாட்டினுள் தலைமையகங்களைக் கொண்டுள்ள வங்கிகள்	0.1
(3) அறிக்கையிடும் நாடுகளுக்கு வெளியே தலைமையகங்களைக் கொண்டுள்ள வங்கிகள்	1,697
ப.நா.நிதியத்தின் ஒதுக்கு நிலைமை	4
சிறப்பு எடுப்பனவு உரிமைகள்	1
தங்கம்	34
ஏனைய ஒதுக்குச் சொத்துக்கள்	5

வெளிநாட்டு நாணயச் சொத்துக்களின் மீது முன்னரே தீர்மானிக்கப்பட்ட குறுங்கால தேறிய வெளிச்செல்கைகள் ^(ஈ) (ஐ.அ.டொ. மில்.)	மொத்தம்	முதிர்ச்சிப் பிரிவுகள் (எஞ்சியுள்ள முதிர்ச்சி)		
		1 மாதம் வரை	1இற்கு அதிகமான 3 மாதங்கள் வரை	3 மாதங்களிற்குக் கூடதலான ஒரு ஆண்டு வரை
1. வெளிநாட்டுக் நாணயக் கடன்கள், பிணையங்கள் மற்றும் வைப்புகள் ^(உ)	(1,355)	(27)	(377)	(951)
வெளிப்பாய்ச்சல்கள்(-) முதன்மை	(781)	(16)	(231)	(533)
வெளிப்பாய்ச்சல்கள்(-) வட்டி	(574)	(11)	(146)	(417)
உட்ப்பாய்ச்சல்கள்(+) முதன்மை				
உட்ப்பாய்ச்சல்கள்(+) வட்டி				
2. வெளிநாட்டு நாணயங்கள் மறுதலையாக உள்நாட்டு நாணயங்கள் (நாணய பரஸ்பர பரிமாற்றலின் முன்னோக்கிய பிரிவு உட்பட) முன்னோக்கிய மற்றும் எதிர்காலங்களில் குறுங்கால மற்றும் நீண்ட காலங்களின் மொத்தம்	(3,296)	(153)	(428)	(2,715)
குறுகிய நிலைமைகள்(-) ^(ஈ)	(3,296)	(153)	(428)	(2,715)
நீண்ட நிலைமைகள் (+)				
3.ஏனையவை	(3.0)	(3.0)		
நேர்மாற்று மீள்கொள்வனவுடன் தொடர்பான உட்ப்பாய்ச்சல்கள் (+)				
மீள்கொள்வனவுடன் தொடர்பான வெளிப்பாய்ச்சல்கள் (-)				
செலுத்தத்தக்க ஏனைய கணக்குகள் (-)	(3.0)	(3.0)		

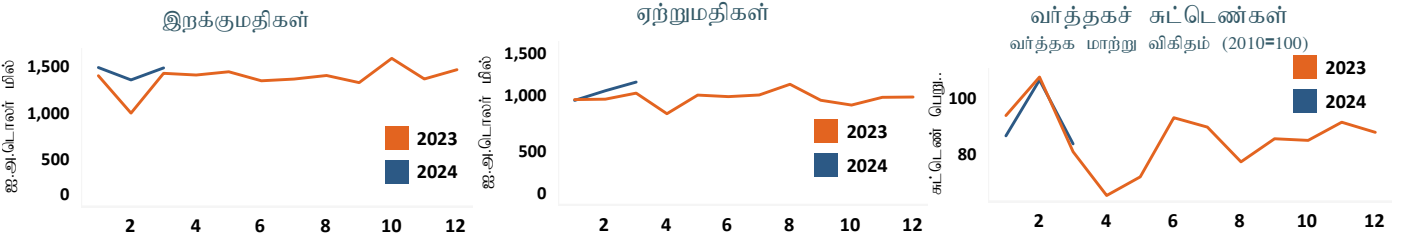
(அ) தற்காலிகமானவை
(ஆ) இது ஐ.அ.டொலர் 1.4 பில்லியன் டொலர்களுக்குச் சமமாக சீன மக்கள் வங்கியிடமிருந்து பெறப்பட்ட பரஸ்பர பரிமாற்றல் தொகையை உள்ளடக்குவதுடன் இதனைப் பயன்படுத்துதலென்பது நிபந்தனைகளுக்குட்பட்டு காணப்படுகின்றதாகும்.
(இ) இது முக்கியமாக முன்கூட்டியே தீர்மானிக்கப்பட்ட வெளிப்பாய்ச்சல்களை உள்ளடக்குகிறது.
(ஈ) இடைக்காலப் பகுதிக்காக அரசாங்கத்தின் மூலம் தெரிவுசெய்யப்பட்ட வெளிநாட்டு படுகடன் தீர்ப்பனவை இடைநிறுத்திய பின்னர் எறிவுசெய்யப்பட்ட குறுங்கால தேறிய வெளியேற்றங்களை மாத்திரம் உள்ளடக்குகின்றது.
(உ) வெளிநின்ற பரஸ்பர பரிமாற்றலின் முக்கிய பங்கொன்று ஆரம்பிக்கப்படவுள்ளது.

4.5 வெளிநாட்டு வர்த்தகம் (உ)

விடயம்	சன - மாச் (ஐ.அ.மில்)			சன- மாச் (ஐ.அ.மில்)		
	2023	2024 (ஆ)	% மாதம்	2023	2024 (ஆ)	% மாதம்
ஏற்றுமதிகள்	2,997.6	3,168.9	5.7	1,051,768.6	991,005.7	(5.8)
வேளாண்மை	608.2	639.3	5.1	213,222.4	199,974.3	(6.2)
கைத்தொழில்	2,374.7	2,517.3	6.0	833,391.3	787,172.1	(5.5)
உணவு, குடிபானங்கள் மற்றும் புகையிலை	124.8	161.9	29.7	43,614.7	50,521.9	15.8
புடவைகள் மற்றும் ஆடைகள்	1,273.0	1,248.3	(1.9)	447,405.3	390,404.2	(12.7)
பெற்றோலிய உற்பத்திகள்	130.2	269.6	107.1	45,861.1	84,361.8	84.0
தோல், இறப்பர் உற்பத்திகள் போன்றவை	249.0	274.7	10.3	87,155.3	85,911.0	(1.4)
ஏனையவை	597.8	562.8	(5.9)	209,355.0	175,973.3	(15.9)
கனிமங்கள்	7.7	6.1	(20.5)	2,709.5	1,910.0	(29.5)
வகைப்படுத்தப்படாதவை	7.0	6.2	(11.0)	2,445.3	1,949.3	(20.3)
இறக்குமதிகள்	3,894.0	4,397.9	12.9	1,363,037.5	1,377,259.4	1.0
நுகர்வுப்பொருட்கள்	686.7	801.9	16.8	240,025.2	251,204.3	4.7
இடைநிலைப்பொருட்கள்	2,615.4	2,830.9	8.2	915,563.8	886,328.4	(3.2)
முதலீடுப்பொருட்கள்	589.6	761.8	29.2	206,693.8	238,698.8	15.5
வகைப்படுத்தப்படாதவை	2.3	3.3	45.1	754.6	1,028.0	36.2
வர்த்தக நிலுவை	(896.4)	(1,229.0)		(311,268.9)	(386,253.7)	

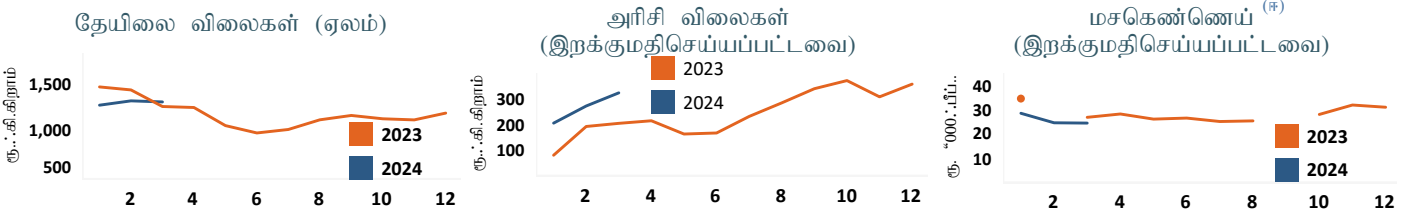
4.6 வர்த்தகச் சுட்டெண்கள் (2010 = 100) (இ)

விடயம்	ஆண்டிற்கு முன்	மாதத்திற்கு முன்	2024 மாச்சு
மொத்த ஏற்றுமதிகள்			
பெறுமதி	144.4	147.4	158.5
அளவு	163.1	165.1	195.3
அலகொன்றிற்கான பெறுமதி	88.5	89.3	81.2
மொத்த இறக்குமதிகள்			
பெறுமதி	129.7	123.4	134.9
அளவு	119.5	147.9	140.2
அலகொன்றிற்கான பெறுமதி	108.5	83.4	96.2
வர்த்தக மாற்று விகிதம்	81.6	107.1	84.4



4.7 பண்ட விலைகள்

விடயம்	ஐ.அ.டொலர்			இ.ரூபா		
	2023	2024	% மாற்றம்	2023	2024	% மாற்றம்
கொழும்பு தேயிலை ஏலம்						
தேயிலை விலைகள் (கிலோகிராம் ஒன்றிற்கு)	3.85	4.26	12.2	1,269.35	1,320.08	4.0
இறக்குமதிகள் (கொ.க.க)						
அரிசி (மெ.தொன் ஒன்றிற்கு)	649.00	1,095.98	68.9	213,826.71	335,003.79	56.7
சீனி (மெ.தொன் ஒன்றிற்கு)	588.79	723.10	22.8	193,988.68	221,025.10	13.9
கோதுமை (மெ.தொன் ஒன்றிற்கு)	371.23	316.35	(14.8)	122,309.28	96,696.94	(20.9)
மசகெண்ணெய் (பீப்பாய் ஒன்றிற்கு)	84.05	82.76	(1.5)	27,692.50	25,297.87	(8.6)



(அ) சில அட்டவணைகளின் பெறுமதிகள் அண்மைய இறுதித் தானத்திற்கு முழுமையாக்கப்பட்டுள்ளன
 (ஆ) தற்காலிகமானது (இ) ஐ.அ.டொலர் நியதிகளில்
 (ஈ) 2023இன் பெப்பருவரி மாதத்திலும் செத்தெம்பர் மாதத்திலும் மசகெண்ணெய் இறக்குமதி செய்யப்படவில்லை