

வாராந்தப் பொருளாதாரக் குறிகாட்டிகள்

2024 ஏப்ரல் 05



புள்ளிவிபரத் திணைக்களம்
இலங்கை மத்திய வங்கி

வாரத்தின் முக்கிய பண்புகள்

உண்மைத் துறை

ஆய்விற்குரிய காலப்பகுதியில் (2024.03.29 இலிருந்து 2024.04.05 வரை), மசகெண்ணெய் விலைகள் அதிகரிக்கும் போக்கொன்றைக் காண்பித்தன. அதிகரித்துவரும் புவிசார் அரசியல் பதற்றங்களிலிருந்தும் வெளியீடு வெட்டுக்களை வைத்திருக்கின்ற முக்கிய உற்பத்தியாளர்களிடமிருந்தான இறுக்கமான நிரம்பல் பற்றிய கரிசனைகளுடன் இணைந்து சீனாவிலும் ஐக்கிய அமெரிக்காவிலும் தயாரிப்பு நடவடிக்கையில் ஏற்பட்ட விரிவாக்கத்தின் மூலம் கேள்வி மீதான நம்பிக்கையின் காரணமாக மசகெண்ணெய் விலைகள் அதிகரித்தன. ஒட்டுமொத்தமாக, ஆய்விற்குரிய காலப்பகுதியில், பிறென்ட் மற்றும் மேற்கு டெக்சாஸ் இடைநிலை மசகெண்ணெய் விலைகள் இரண்டும் ஆய்விற்குரிய காலப்பகுதியில் பீப்பாய் ஒன்றிற்கு ஐ.அ.டொலர் 3.00இற்கும் அதிகமாக அதிகரித்தன.

நாணயத் துறை

2024 ஏப்பிரல் 05ஆம் நாளன்று முடிவடைந்த வாரத்திற்கான வாராந்தச் சராசரி நிறையேற்றப்பட்ட முதன்மைக் கடன்வழங்கல் வீதம் முன்னைய வாரத்துடன் ஒப்பிடுகையில் 13 அடிப்படைப் புள்ளிகளால் 10.56 சதவீதத்தமாக குறைவடைந்தன.

மத்திய வங்கியுடன் வர்த்தக வங்கிகளினால் வைக்கப்படுகின்ற வைப்புக்களின் முக்கிய காரணமாக முன்னைய வாரத்துடன் ஒப்பிடுகையில் ஒதுக்குப்பணம் குறைவடைந்தது.

மொத்த வெளிநின்ற சந்தைத் திரவத்தன்மையானது கடந்த வார இறுதியின் ரூ. 5.283 பில்லியன் கொண்ட மிகையுடன் ஒப்பிடுகையில் 2024 ஏப்பிரல் 05 அளவில் ரூ. 19.205 பில்லியன் மிகையொன்றாகக் காணப்பட்டது.

கடந்த வாரத்தின் சுட்டெண் பெறுமதிகளுடன் ஒப்பிடுகையில், 2024 ஏப்பிரல் 05 அளவில், அனைத்துப் பங்கு விலைச் சுட்டெண் 11,795.47 புள்ளிகளுக்கு 3.07 சதவீதத்தினால் அதிகரித்ததுடன், ஸ்டான்ட் அன்ட் புவர்ஸ் இலங்கை 20 சுட்டெண் 3,481.54 புள்ளிகளுக்கு 4.94 சதவீதத்தினால் அதிகரித்தது.

இறைத் துறை

வார காலப்பகுதியில், தி-உண்டியல் மற்றும் தி-முறிகள் பெருமளவில் நிலையாக காணப்பட்டன.

வெளிநாட்டவர்களினால் வைத்திருக்கப்படும் தி-உண்டியல்கள் மற்றும் தி-முறிகள் என்பவற்றின் வெளிநின்ற இருப்பானது முன்னைய வாரத்துடன் ஒப்பிடுகையில் அறிக்கையிடப்படும் வார காலப்பகுதியில் ரூபா நியதிகளில் 1.2 சதவீதத்தால் அதிகரித்தது

அறிக்கையிடும் வார காலப்பகுதியில் வாராந்த தி-உண்டியல் ஏலம் 1.5 தடவைகளால் மேலதிகமாகக் கோரப்பட்டது.

தி-உண்டியல்கள் மற்றும் தி-முறிகள் என்பவற்றின் இரண்டாந்தரச் சந்தைக் கொடுக்கல்வாங்கல்களின் மொத்த அளவானது முன்னைய வாரத்துடன் ஒப்பிடுகையில் அறிக்கையிடும் வார காலப்பகுதியில் 19.5 சதவீதத்தினால் அதிகரித்தது.

வெளிநாட்டுத் துறை

2024 ஏப்பிரல் 05ஆம் நாள் வரையான ஆண்டு காலப்பகுதியில், இலங்கை ரூபா ஐ.அ.டொலருக்கெதிராக 8.0 சதவீதத்தினால் உயர்வடைந்தது. குறுக்கு நாணயச் செலாவணி வீத அசைவுகளைக் கருத்திற்கொள்கையில், இக்காலப்பகுதியில் இலங்கை ரூபா, 15.5 சதவீதத்தினால் யப்பானிய யென்னுக்கும் 9.0 சதவீதத்தினால் ஸ்ரேலிங் பவுனுக்கும் 10.5 சதவீதத்தினால் யூரோவிற்கும் 8.5 சதவீதத்தினால் இந்திய ரூபாய்க்கும் எதிராக உயர்வடைந்தது.

2024 மாச்சின் இறுதியிலுள்ளவாறான மொத்த அலுவல்சார் ஒதுக்குகள் ஐ.அ.டொலர் 4,951 மில்லியனில் தற்காலிகமாக மதிப்பிடப்பட்டன. இவை, சீன மக்கள் வங்கியின் பரஸ்பர பரிமாற்றலை உள்ளடக்குகின்றன. இப்பரிமாற்றல் பயன்படுத்துகையில் நிபந்தனைக்குட்பட்டதாகும்.

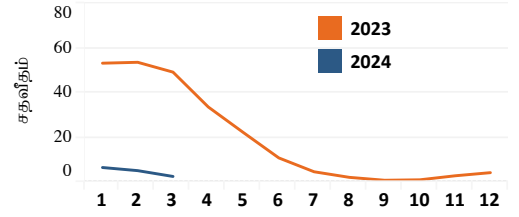
உண்மைத் துறை

1.1 விலைச் சுட்டெண்கள்

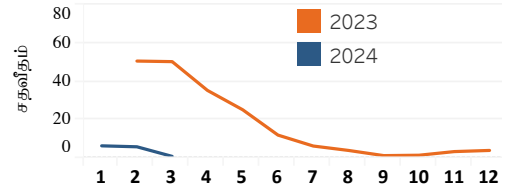
தேசிய நுகர்வோர் விலைச் சுட்டெண் (தேநுவசி) (2021=100)	2023		2024	
	பெப்புருவரி	சனவரி	பெப்புருவரி	சனவரி
தேசிய நுகர்வோர் விலைச் சுட்டெண் - முதன்மை	204.1	215.0	214.5	
மாதாந்த மாற்றம் சதவீதம்	1.1	3.0	(0.2)	
ஆண்டுச் சராசரி மாற்றம் சதவீதம்	-	13.4	10.2	
ஆண்டிற்கு ஆண்டு மாற்றம் சதவீதம்	53.6	6.5	5.1	
தேசிய நுகர்வோர் விலைச் சுட்டெண் - மைய	189.4	193.9	194.6	
ஆண்டுச் சராசரி மாற்றம் சதவீதம்	-	12.3	9.2	
ஆண்டிற்கு ஆண்டு மாற்றம் சதவீதம்	50.1	2.2	2.7	

கொழும்பு நுகர்வோர் விலைச் சுட்டெண் (கொநுவசி) (2021=100)	2023		2024	
	பெப்புருவரி	சனவரி	பெப்புருவரி	சனவரி
கொழும்பு நுகர்வோர் விலைச் சுட்டெண் - முதன்மை	195.0	200.6	196.7	
மாதாந்த மாற்றம் சதவீதம்	2.9	0.0	(1.9)	
ஆண்டுச் சராசரி மாற்றம் சதவீதம்	-	11.3	8.0	
ஆண்டிற்கு ஆண்டு மாற்றம் சதவீதம்	50.3	5.9	0.9	
கொழும்பு நுகர்வோர் விலைச் சுட்டெண் - மைய	171.9	177.2	177.3	
ஆண்டுச் சராசரி மாற்றம் சதவீதம்	-	8.5	6.1	
ஆண்டிற்கு ஆண்டு மாற்றம் சதவீதம்	39.1	2.8	3.1	

தேசிய நுகர்வோர் விலைச் சுட்டெண் - ஆண்டிற்கு ஆண்டு %



கொழும்பு நுகர்வோர் விலைச் சுட்டெண் - ஆண்டிற்கு ஆண்டு %



மூலம்: தொகைமதிப்பு மற்றும் புள்ளிவிபரத் திணைக்களம்

1.2 விலைகள்

1.2.1 புறக்கோட்டைச் சந்தை

உணவு வகை (ரூ./கி.கிராம்)	சராசரி மொத்த விற்பனை விலைகள்				சராசரி சில்லறை விலைகள்			
	ஆண்டிற்கு முன்	மாதத்திற்கு முன்	வாரத்திற்கு முன்	இவ்வாரம்	ஆண்டிற்கு முன்	மாதத்திற்கு முன்	வாரத்திற்கு முன்	இவ்வாரம்
சம்பா	207.33	233.00	235.00	235.00	220.00	250.00	250.00	250.00
பச்சை அரிசி (சிவப்பு)	170.00	177.25	180.00	178.00	168.67	190.00	200.00	200.00
அவரை	123.33	362.50	122.50	100.00	166.67	412.50	177.50	150.00
கோவா	80.00	312.50	225.00	152.00	120.00	362.50	275.00	208.00
கரட்	100.00	305.00	277.50	272.00	140.00	355.00	327.50	322.00
தக்காளி	150.00	387.50	175.00	108.00	200.00	437.50	225.00	158.00
பூசணிக்காய்	50.00	250.00	180.00	160.00	80.00	300.00	230.00	200.00
புடலங்காய்	143.33	207.50	130.00	134.00	186.67	257.50	180.00	184.00
கத்தரிக்காய்	140.00	150.00	175.00	146.00	180.00	200.00	225.00	196.00
பச்சை மிளகாய்	250.00	300.00	170.00	194.00	300.00	350.00	220.00	242.00
எலுமிச்சை	160.00	140.00	290.00	326.00	216.67	195.00	352.50	384.00
சின்ன வெங்காயம் (உள்ளூர்)	295.00	216.25	250.25	264.20	வி.கி.	வி.கி.	வி.கி.	வி.கி.
பொரிய வெங்காயம் (இறக்கும..)	88.67	361.00	503.25	507.20	113.33	400.00	580.00	594.00
உருளைக்கிழங்கு (உள்ளூர்)	247.67	356.00	305.25	314.60	260.00	395.00	327.50	380.00
செத்தல் மிளகாய் (இறக்குமதி)	1,100.00	814.50	733.00	700.00	1,250.00	1,000.00	850.00	850.00
சிவப்பு பருப்பு	312.67	294.50	285.00	284.60	330.00	320.00	300.00	300.00
வெள்ளை முட்டை (ஒன்று)	வி.கி.	50.25	43.00	42.20	வி.கி.	51.25	43.50	42.70
தேங்காய் (ஒன்று)	95.00	92.75	93.00	93.00	120.00	120.00	120.00	120.00

1.2.2 மறண்டகாமுல்லைச் சந்தை

உணவு வகை (ரூ./கி.கிராம்)	அரிசியின் சராசரி மொத்த விற்பனை விலை			
	ஆண்டிற்கு முன்	மாதத்திற்கு முன்	வாரத்திற்கு முன்	இவ்வாரம்
சம்பா	198.00	229.00	232.25	229.40
வெள்ளைப் பச்சை	171.00	188.50	192.75	193.00
சிவப்புப் பச்சை	164.00	170.00	166.00	166.00
நாட்டரிசி	187.00	192.00	196.25	198.40

வி.கி. - விபரம் கிடைக்கவில்லை

1.2.3 தம்புள்ளைச் சந்தை

உணவு வகை (ரூ./கி.கிராம்)	சராசரி மொத்த விற்பனை விலைகள்	
	வாரத்திற்கு முன்	இவ்வாரம்
சம்பா	265.00	230.00
சிவப்புப் பச்சை	173.75	178.00
அவரை	108.75	81.00
கோவா	216.25	122.00
கரட்	263.75	262.00
தக்காளி	98.75	67.00
பூசணிக்காய்	142.50	135.00
புடலங்காய்	75.00	65.00
கத்தரிக்காய்	148.75	100.00
சாம்பல் வாழைக்காய்	147.50	151.60
சின்ன வெங்காயம் (உள்ளூர்)	231.25	227.00
சின்ன வெங்காயம் (இறக்குமதி)	220.00	240.00
பெரிய வெங்காயம் (இறக்குமதி)	495.00	409.00
உருளைக்கிழங்கு (உள்ளூர்)	245.00	238.60
உருளைக்கிழங்கு (இறக்குமதி)	144.50	137.20
செத்தல் மிளகாய் (இறக்குமதி)	725.00	663.00
தேங்காய் (ஒன்று)	86.50	86.20

1.2.4 நாரஹன்பிட்டி பொருளாதார நிலையம்

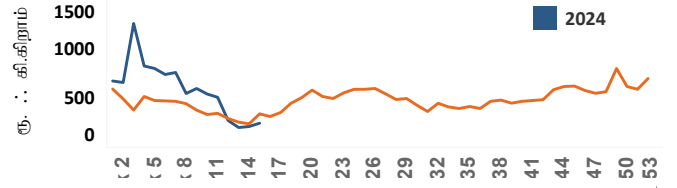
உணவு வகை (ரூ./கி.கிராம்)	சராசரி சில்லறை விலைகள்	
	வாரத்திற்கு முன்	இவ்வாரம்
சம்பா	வி.கி.	வி.கி.
சிவப்புப் பச்சை	185.00	175.00
அவரை	210.00	220.00
கோவா	445.00	392.00
கரட்	330.00	360.00
தக்காளி	230.00	216.00
பூசணிக்காய்	270.00	280.00
புடலங்காய்	330.00	312.00
கத்தரிக்காய்	320.00	328.00
பச்சை மிளகாய்	475.00	400.00
சின்ன வெங்காயம் (உள்ளூர்)	வி.கி.	வி.கி.
பெரிய வெங்காயம் (இறக்குமதி)	500.00	500.00
உருளைக்கிழங்கு (உள்ளூர்)	340.00	360.00
உருளைக்கிழங்கு (இறக்குமதி)	220.00	220.00
செத்தல் மிளகாய் (இறக்குமதி)	1,000.00	1,000.00
சிவப்பு பருப்பு	320.00	320.00
வெள்ளைச் சீனி	270.00	270.00
வெள்ளை முட்டை (ஒன்று)	44.25	44.80
தேங்காய் (ஒன்று)	121.25	121.00

1.2.5 மீன் சந்தைகள்

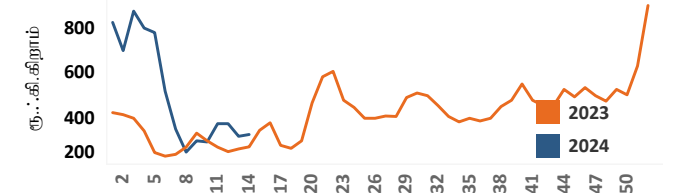
	பேலியாகொட		நீர்கொழும்பு		நாரகன்பிட்டிய			
	ச.மொ. வாரத்திற்கு முன்	விற்பனை விலைகள் இவ்வாரம்	ச.மொ. வாரத்திற்கு முன்	விற்பனை விலைகள் இவ்வாரம்	சராசரி சில்லறை வாரத்திற்கு முன்	சராசரி சில்லறை விலைகள் இவ்வாரம்	சராசரி சில்லறை வாரத்திற்கு முன்	சராசரி சில்லறை விலைகள் இவ்வாரம்
சூரை	775.00	1,075.00	750.00	830.00	1,312.50	1,314.00	1,680.00	1,824.00
பாளையா	550.00	680.00	460.00	வி.கி.	650.00	வி.கி.	860.00	953.33
சாளையா	430.00	380.00	437.50	422.00	550.00	538.00	490.00	520.00
கீரி மீன்	800.00	650.00	732.50	632.00	922.50	840.00	990.00	866.00

வி.கி. - விபரம் கிடைக்கவில்லை

நாரஹன்பிட்டிய பொருளாதார நிலையம் - சில்லறை விலைகள் அவரை



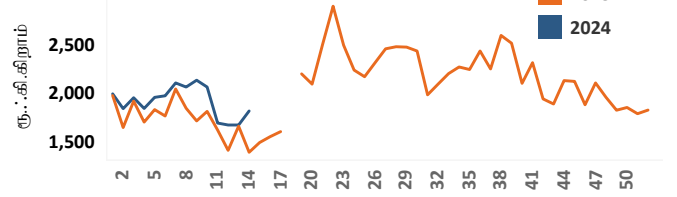
கத்தரிக்காய்



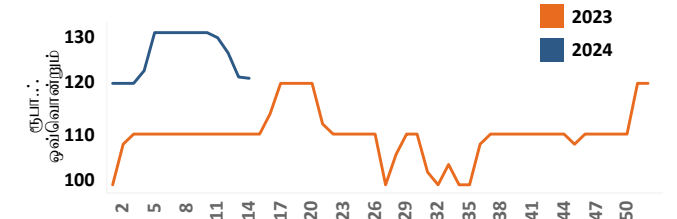
அரிசி - சம்பா



மீன்- சூரை



தெங்கு



1.3 நிலையான (2015) விலைகளில் கைத்தொழில் மூலகங்களின்படி

விடயம்	ஆண்டு ரீதியாக		காலாண்டு ரீதியாக	
	2021 (அ)(ஆ)	2023 (ஆ)	2022 (அ)(ஆ) 4ஆம் காலாண்டு	2023 (ஆ) 4ஆம் காலாண்டு
வேளாண்மை	(4.2)	2.6	2.3	0.6
கைத்தொழில்	(16.0)	(9.2)	(30.2)	7.9
பணிகள்	(2.6)	(0.2)	(4.6)	2.8
உற்பத்திகள் மீது உதவுகின்றவை கழித்த வரிகள்	(12.4)	2.8	(23.6)	14.9
மொ.உ.உற்பத்தி	(7.3)	(2.3)	(12.4)	4.5

1) தற்காலிகமானது
2) திருத்தப்பட்டது

1.4 வேளாண்மை உற்பத்தி

விடயம்	சனவரி		% மாற்றம்
	2023 (அ)	2024 (அ)	
தேயிலை (மில். கிலோ கிராம்)	18.4	18.7	1.6
இறப்பர் (மில். கிலோ கிராம்)	6.5	5.6	-14.0
தெங்கு (மில். கிலோ கிராம்)	256.8	245.6	(4.4)

(அ) தற்காலிகமானது

1.5 கைத்தொழில் உற்பத்திச் சுட்டெண் (2015 = 100) (அ)

விடயம்	சனவரி		% மாற்றம்
	2023 (ஆ)	2024 (இ)	
கைத்தொழில் உற்பத்திச் சுட்டெண்	87.1	89.6	2.9
உணவு உற்பத்திகள்	84.4	96.4	14.1
அணியும் ஆடைகள்	95.5	91.8	(3.9)
ஏனைய உலோகமல்லாத கனிப்பொருள் உற்பத்திகள்	98.3	84.3	(14.2)
நிலக்கரி மற்றும் சுத்திகரிக்கப்பட்ட பெற்றோலிய உற்பத்திகள்	100.9	92.1	(8.7)
இறப்பர் மற்றும் பிளாத்திக்கு உற்பத்திகள்	91.8	90.3	(1.6)
இரசாயன மற்றும் இரசாயன உற்பத்திகள்	65.3	66.5	1.9
குடிவகைகள்	100.8	119.6	18.7

(அ) பிரதான 7 துணைப் பிரிவுகள்
(ஆ) திருத்தப்பட்டது
(இ) தற்காலிகமானவை

1.6 கொள்வனவு முகாமையாளர் சுட்டெண் (அ)

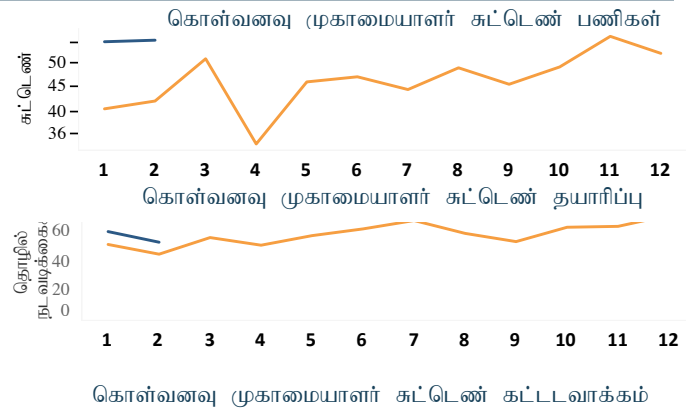
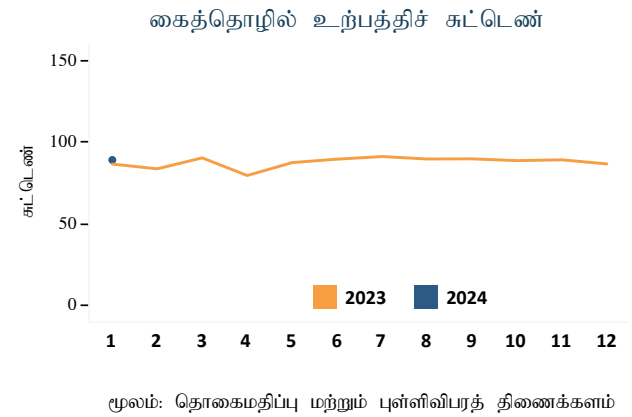
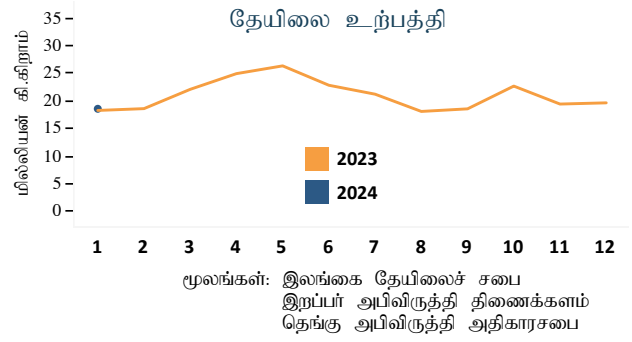
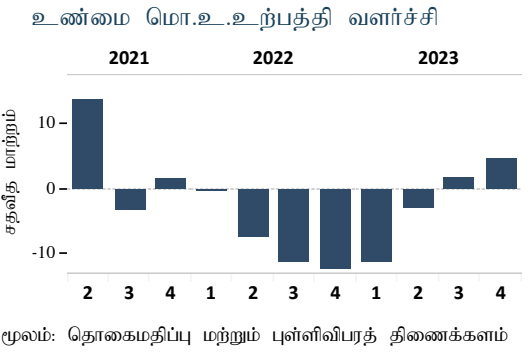
கொழுசு தயாரிப்பு	2023		2024	
	சன	பெப்	சன	பெப்
சுட்டெண்	40.8	42.3	55.6	56.0

கொழுசு பணிகள்	2023		2024	
	சன	பெப்	சன	பெப்
தொழில் நடவடிக்கைச் சுட்டெண்	51.5	45.0	60.1	53.0

கொழுசு கட்டவாக்கம்	2023		2024	
	சன.	பெப்.	சன.	பெப்.
மொத்த நடவடிக்கைச் சுட்டெண்	36.5	37.8	52.9	57.1

(அ) பன்னாட்டு சிறந்த நடத்தைகளுக்கு அமைவாக, பணிகள் மற்றும் கட்டவாக்கத்திற்கான கொள்வனவு முகாமையாளர் சுட்டெண்களாக தொழில் நடவடிக்கைச் சுட்டெண் மற்றும் கட்டவாக்க மொத்த நடவடிக்கைச் சுட்டெண் என்பன காணப்படுகின்ற அதேவேளை தயாரிப்புக்கான கொள்வனவு முகாமையாளர் சுட்டெண்

மொ.உ.உற்பத்தி - வளர்ச்சி வீதங்கள்

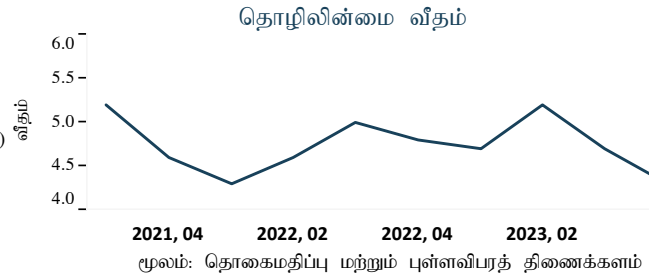


1.7 தொழில்நிலை (அ)

விடயம்	2022	2023 கா2	2023 கா3
தொழிற்படை பங்கேற்பு வீதம்	49.8	48.8	47.1
தொழிலின்மை வீதம்	4.7	4.7	4.3

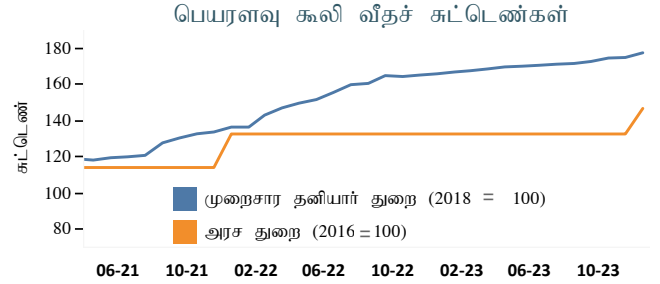
துறைவகைப்படி தொழில்புரியும் ஆட்கள்(ஆ) (மொத்த தொழில்நிலையின் % ஆக)

	2022	2023 கா2	2023 கா4
வேளாண்மை	26.5	25.4	26.5
கைத்தொழில்	26.5	25.0	25.3
பணிகள்	47.0	49.6	48.2



1.8 கூலி வீதச் சுட்டெண்கள்

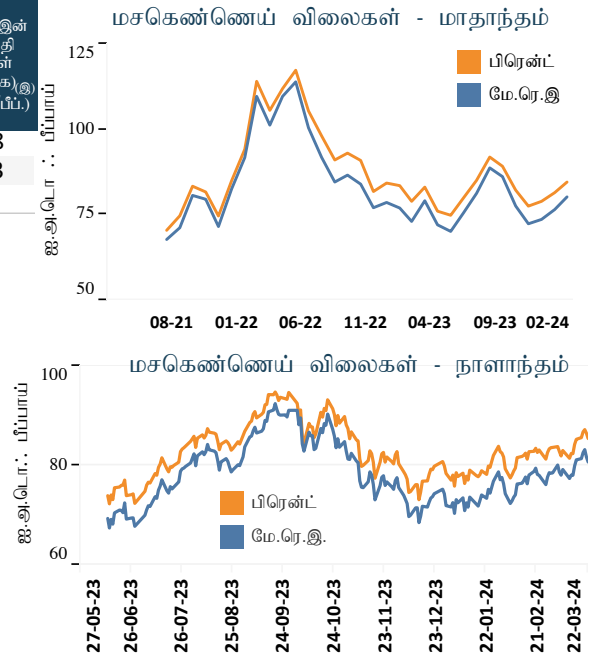
விடயம்	2023 பெப்புரு..	2024 பெப்புரு..	% மாற்றம்
அரசு துறை ஊழியர்களின் கூலி வீதச் சுட்டெண் (2016 = 100) - பெயரளவு	133.1	147.2	10.6
முறைசார தனியார் துறை ஊழியர்களின் கூலி வீதச் சுட்டெண் (2018 = 100) - பெயரளவு	167.3	179.2	7.1
வேளாண்மை	168.7	179.0	6.1
கைத்தொழில்	167.5	179.3	7.0
பணிகள்	164.9	179.3	8.7



1.9 சராசரி மசகெண்ணெய் விலைகள்

மாதம்	2023			2024		
	எதிர்கால விலைகள் (ஐ.அ.டொலர்/பீப்பாய்) பிரென்ட் (அடிப்படை விலைகள்)	மே.ரெ.இ.ம. விலை (அடிப்படை விலைகள்)	இ.பெ.கூ. இன் இறக்குமதி விலைகள் (கொ.கா.க) (ஐ.அ.டொ/பீப்பாய்)	எதிர்கால விலைகள் .. பிரென்ட் (அடிப்படை விலைகள்)	மே.ரெ.இ.ம. விலை (அடிப்படை விலைகள்)	இ.பெ.கூ. இன் இறக்குமதி விலைகள் (கொ.கா.க) (ஐ.அ.டொ/பீப்பாய்)
சனவரி	84.28	78.60	97.93	78.93	73.64	91.48
பெப்புருவரி	83.52	76.97	-	81.48	76.53	81.33
மாச்க	78.93	73.05	84.05	84.57	80.23	-
ஏப்பிரல்	83.09	79.10	90.49	-	-	-
மே	76.05	72.05	86.90	-	-	-
யூன்	74.85	70.13	90.90	-	-	-
யூலை	79.90	75.52	81.29	-	-	-
ஆகத்து	85.09	81.28	81.53	-	-	-
செத்தெம்பர்	91.89	88.72	-	-	-	-
ஒத்தோபர்	89.19	86.16	88.98	-	-	-
நவம்பர்	82.22	77.58	99.98	-	-	-
திசெம்பர்	77.53	72.36	97.62	-	-	-

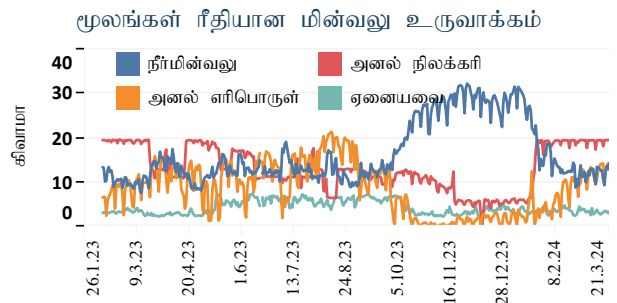
திகதி	2023	2024
30-3	78.22	72.98
31-3	79.42	74.47
1-4	-	87.24
2-4	-	87.78
3-4	83.90	79.53
4-4	85.19	80.70
5-4	-	90.90



மூலங்கள் : புளூம்பேர்க், இலங்கை பெற்றோலியக் கூட்டுத்தாபனம்

1.10 நாளாந்த மின்வலு உருவாக்கம்

	01-04-2024	02-04-2024	03-04-2024	04-04-2024
உச்சமட்டகேள்வி(மெ.வாட்)	2,402.40	2,542.10	2,573.80	2,496.00
மொத்த வலு (ஐ.வாட்)	49.22	49.16	50.16	50.08
நீர்மின்வலு	13.11	12.64	14.00	13.49
அனல் நிலக்கரி	19.51	19.47	19.39	19.50
அனல் எரிபொருள்	12.94	13.38	13.30	13.79
காற்றாடி	0.34	0.39	0.39	0.24
சூரியவலு (மொத்தமாக)	2.96	2.93	2.75	2.84
உயரிடத்திணவு	0.37	0.36	0.33	0.23



மூலங்கள்: இலங்கை மின்சார சபை

(அ) 15 மற்றும் அதற்கு மேற்பட்ட வேலைசெய்யும் வயதுக் குடித்தொகை

(ஆ) பன்னாட்டு நியமக் கைத்தொழில் வகைப்படுத்தல் அடிப்படையில் - மீளாய்வு 4

(இ) இலங்கை பெற்றோலியக் கூட்டுத்தாபனத்தின் விலைகள் கப்பற்சூக்கு கட்டணங்களை உள்ளடக்கியுள்ளன. மசகெண்ணெயினது பல்வேறுபட்ட வகைகளின் நிறையேற்றப்பட்ட வகைகளின் நிறையேற்றப்பட்ட சராசரி விலைகளாக இ.பெ.கூட்டுத்தாபனத்தின் விலைகள் காணப்படுகின்றன. ஆகிய காரணங்களினால் இலங்கை பெற்றோலியக் கூட்டுத்தாபனத்தின் இறக்குமதியின் ஒரு பகுதி கால ஒப்பந்த அடிப்படையொன்றில் காணப்படுகின்றது. மசகெண்ணெயானது, 2022 மாச்க, ஏப்பிரல், யூன் மற்றும் ஒத்தோபர் மாதங்களிலும் 2023 பெப்புருவரி மற்றும் செத்தெம்பர் மாதங்களிலும் இறக்குமதி செய்யப்பட்டவில்லை.

(ஈ) கற்காலிகமானது

நாணயத் துறை

2.1 வட்டி வீதங்கள் (ஆண்டொன்றிற்கான சதவீதமாக)

கொள்கை வட்டி வீதங்கள்	ஆண்டிற்கு முன்	வாரத்திற்கு முன்	இவ்வாரம்
துணைநிலை வைப்பு வசதி வீதம்	15.50	8.50	8.50
துணைநிலை கடன்வழங்கல் வீதம்	16.50	9.50	9.50

அழைப்புப் பணச் சந்தை			
சராசரி நிறையேற்றப்பட்ட அழைப்புப் பண வீதம்	16.49	8.71	8.63
திறைசேரி உண்டியல் விளைவுகள் (முதலிலைச் சந்தை)			
91 நாள்	24.12	10.07	10.11
182 நாள்	24.10	10.23	10.30
364 நாள்	22.37	10.28	10.28

உரிமம்பெற்ற வர்த்தக வங்கிகள்			
சராசரி நிறையேற்றப்பட்ட முதன்மைக் கடன்வழங்கல் வீதம்	22.63	10.69	10.56

	2023 சனவரி	2023 திசம்பர்	2024 சனவரி
சேமிப்பு வைப்புக்கள்	0.25 - 6.00	0.25 - 13.00	0.25 - 12.00
ஒரு வருட நிலையான வைப்புக்கள்	3.50 - 30.00	1.00 - 22.00	2.00 - 22.00
	2023 மார்ச்	2024 பெப்பருவரி	2024 மார்ச்
சராசரி நிறையேற்றப்பட்ட வைப்பு வீதம்	15.06	10.80	10.30
சராசரி நிறையேற்றப்பட்ட நிலையான வைப்பு வீதம்	19.80	13.77	13.10
	2023 பெப்பருவரி	2024 சனவரி	2024 பெப்பருவரி
சராசரி நிறையேற்றப்பட்ட புதிய வைப்பு வீதம்	21.56	10.86	9.52
சராசரி நிறையேற்றப்பட்ட புதிய நிலையான வைப்பு வீதம்	22.06	11.12	9.77

சராசரி நிறையேற்றப்பட்ட கடன்வழங்கல் வீதம்	18.50	13.88	13.74
சராசரி நிறையேற்றப்பட்ட புதிய கடன்வழங்கல் வீதம்	25.31	13.91	13.44

தேசிய சேமிப்பு வங்கிகள்			
சேமிப்பு வைப்புக்கள்	3.00	3.00	3.00
ஒரு வருட நிலையான வைப்புக்கள்	12.00	8.00	7.75

திறைசேரி முறி ஏலம்	02 ஆண்டு 09 மாதங்கள் 2024 மார்ச் 12	04 ஆண்டு 09 மாதங்கள் 2024 மார்ச் 12	07 ஆண்டுகள் 2024 மார்ச் 12
நறுக்கு வீதம்	11.25	11.50	11.25
நிறையேற்றப்பட்ட சராசரி விளைவு	11.33	12.25	12.42

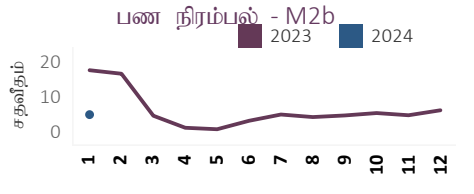
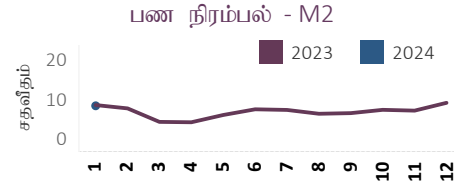
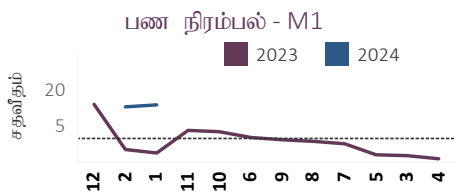
வங்கி ரீதியான சராசரி நிறையேற்றப்பட்ட முதன்மைக் கடன்வழங்கல் வீதம்					
	வாரத்திற்கு முன்	இவ்வாரம்	வாரத்திற்கு முன்	இவ்வாரம்	
இலங்கை வங்கி	11.32	10.73	கால்கில்ஸ் பாங்க்	11.29	12.38
மக்கள் வங்கி	10.04	10.00	த கொங் அன் ஷங்காய் பாங்க்	10.90	10.59
ஹற்றன் நஷனல் வபாங்க்	10.51	10.36	ஸ்ராண்டட் சார்ட்டட் பாங்க்	10.46	10.75
கொம்ஷெல் பாங்க் ஒவ் சிலோன்	10.44	10.18	சிறீநி பாங்க் (ஆ)	11.50	11.50
சம்பத் பாங்க்	10.74	10.13	டொயிஷ் பாங்க்	10.36	10.28
செலான் பாங்க்	12.57	12.27	ஹரீப் பாங்க்	12.09	12.63
யூனியன் பாங்க் ஒப் கொழும்பு	10.96	10.39	இந்தியன் பாங்க்	12.59	11.96
பான் ஏசியா கோப்பிரேசன்	10.85	11.82	இந்தியன் ஓவசீஸ் பாங்க்	12.09	11.61
நேசன்ஸ் ரஸ்ட் பாங்க்	10.89	10.56	எம்சிபி பாங்க்	10.79	11.61
டீப்சிசி பாங்க்	11.41	13.05	ஸ்ரேற் பாங்க் ஒவ் இந்தியா	11.78	11.40
என்டிபி பாங்க்	11.21	11.75	பப்ளிக் பாங்க்	14.00	15.67
அமானா பாங்க்	11.13	10.64	சீன வங்கி	-	-

(அ) குறித்த உரிமம்பெற்ற வர்த்தக வங்கி மூலம் மேற்கொள்ளப்பட்ட தரவுத் திருத்தத்தின் காரணமாக திருத்தப்பட்டது



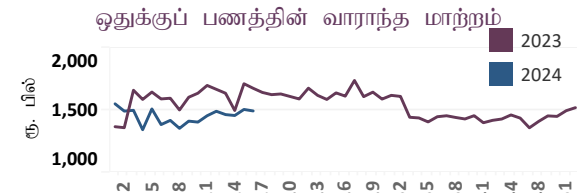
2.2 பண நிரம்பல்

	ரூ. பில்.			வருடாந்த மாற்றம் (%)		
	சனவரி 2023 ^(அ)	திசெம்பர் 2023 ^(அ)	சனவரி 2024 ^(ஆ)	சனவரி 2023 ^(அ)	திசெம்பர் 2023 ^(அ)	சனவரி 2024 ^(ஆ)
ஒதுக்குப் பணம்	1,589.7	1,328.7	1,488.6	18.9	-1.5	-6.4
M1	1,411.4	1,658.0	1,606.6	-5.9	14.1	13.8
M2	10,518.3	11,485.1	11,449.6	9.0	9.4	8.9
M2b	12,322.5	13,189.1	13,114.9	15.5	7.3	6.4
வங்கித்தொழில் முறைமையின் தேறிய வெளிநாட்டுச் சொத்துக்கள் ^(ஆ)	-1,572.7	-456.1	-400.0	-29.4	74.2	74.6
நாணய அதிகார சபைகள்	-1,539.6	-837.3	-745.1	-132.3	48.1	51.6
வர்த்தக வங்கிகள்	-33.1	381.2	345.1	94.0	349.3	1,143.0
உள்நாட்டு வங்கித்தொழில் பிரிவுகள்	-477.0	-262.5	-302.1	-19.2	39.4	36.7
கரைகடந்த வங்கித்தொழில் பிரிவுகள்	443.9	643.8	647.2	390.7	129.5	45.8
வங்கித்தொழில் முறைமையின் தேறிய உள்நாட்டுச் சொத்துக்கள் ^(ஆ)	13,895.2	13,645.2	13,514.9	16.9	-2.9	-2.7
அரசிற்கான தேறிய கொடுகடன்	7,611.6	8,285.0	8,335.1	25.7	10.9	9.5
நாணய அதிகார சபைகள்	3,409.4	2,376.2	2,284.6	42.8	-30.8	-33.0
வர்த்தக வங்கிகள்	4,202.2	5,908.8	6,050.5	14.6	46.3	44.0
உள்நாட்டு வங்கித்தொழில் பிரிவுகள்	3,807.4	5,689.3	5,850.5	14.2	56.3	53.7
கரைகடந்த வங்கித்தொழில் பிரிவுகள்	394.9	219.4	200.0	18.7	-45.1	-49.3
அரசு கூட்டுத்தாபனங்களுக்கான கொடுகடன்	1,750.4	769.8	747.0	46.9	-56.0	-57.3
உள்நாட்டு வங்கித்தொழில் பிரிவுகள்	1,690.0	712.3	691.1	65.4	-57.8	-59.1
கரைகடந்த வங்கித்தொழில் பிரிவுகள்	60.4	57.5	56.0	-64.5	-4.7	-7.4
தனியார் துறைக்கான கொடுகடன்	7,315.4	7,366.4	7,314.2	4.2	-0.6	0.0
உள்நாட்டு வங்கித்தொழில் பிரிவுகள்	6,670.5	6,834.8	6,769.0	2.2	1.5	1.5
உள்நாட்டு வங்கித்தொழில் பிரிவுகள்	644.9	531.6	545.2	32.1	-21.7	-15.5
ஏனைய விடயங்கள் (தேறிய)	-2,782.3	-2,776.0	-2,881.5	-16.9	-7.8	-3.6

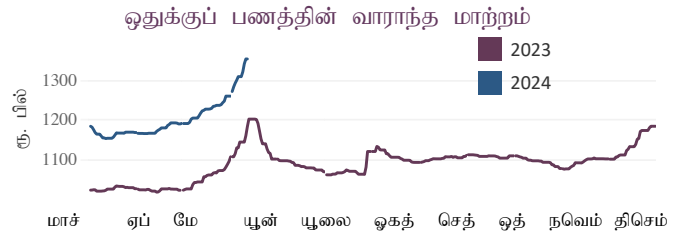


2.3 ஒதுக்குப் பணத்தின் வாராந்த மாற்றம்

	2024 மார்ச்சு 27	2024 ஏப்பிரல் 04
ஒதுக்குப் பணம் (ரூ. பில்.)	1,466,076.10	1,458,777.37



	2024 மார்ச்சு 28	2024 ஏப்பிரல் 05
சுற்றோட்டத்திலுள்ள நாணயம் (ரூ. பில்.)	1,249,443	1,301,915



2.4 பணச் சந்தை நடவடிக்கை (ஓரிரவு)

	2024 ஏப். 01	2024 ஏப். 02	2024 ஏப். 03	2024 ஏப். 04	2024 ஏப். 05
அழைப்புப் பணச் சந்தை					
சராசரி நிறையேற்றப்பட்ட அழைப்புப் பண வீதம்	8.69	8.70	8.65	8.63	8.61
மொத்த அளவு (ரூ. பில்.)	16.40	17.05	10.35	11.60	23.55
மீள்கொள்வனவுச் சந்தை					
சராசரி நிறையேற்றப்பட்ட அழைப்புப் பண வீதம்	8.90	8.93	9.03	9.08	9.07
மொத்த அளவு (ரூ. பில்.)	23.91	39.30	26.05	28.80	33.85

2.5 இலங்கை மத்திய வங்கியின் பிணையச் சொத்துப்பட்டியல்

	2024 ஏப். 01	2024 ஏப். 02	2024 ஏப். 03	2024 ஏப். 04	2024 ஏப். 05
இ.ம.வங்கி தி.உண்டியல் அல்லது முறி உடமைகள் - முகப்படிப் பெறுமதி (ரூ. பில்.)	2,676	2,676	2,676	2,676	2,676
இ.ம.வங்கி தி.உண்டியல் அல்லது முறி உடமைகள் - ஏட்டுப் பெறுமதி (ரூ. பில்.)	1,551	1,551	1,550	1,550	1,550

(அ) திருத்தப்பட்டது
(ஆ) தற்காலிகமானது
(இ) M2b உடன் தொடர்புபட்டது

(ஈ) 2023 சனவரி 30 அன்று இடம்பெற்ற அதன் கூட்டத்தில் அமைச்சரவை ஒப்புதலுடன் இலங்கை பெற்றோலியக் கூட்டுத்தாபனத்தின் வெளிநாட்டு நாணய

2.6 திறந்த சந்தைத் தொழிற்பாடுகள்

விடயம்	01.04.2024	02.04.2024	03.04.2024	04.04.2024	05.04.2024
குறுக்கால ஏலம்					
(முன்வைக்கப்பட்ட மீள்கொள்வனவுத் தொகை (ரூ. பில்)					
முன்வைக்கப்பட்ட தேர்மாற்று மீள்கொள்வனவுத் தொகை (ரூ. பில்)	60.00	70.00	40.00	30.00	25.00
காலம் (நாட்களின் எண்ணிக்கை)	1	1	1	1	3
கிடைக்கப்பெற்ற குறிப்பீடுகள் (ரூ. பில்)	53.22	63.76	48.57	28.71	46.74
ஏற்றுக்கொள்ளப்பட்ட தொகை (ரூ. பில்)	53.22	63.76	40.00	28.71	25.00
ஏற்றுக்கொள்ளப்பட்ட மிகக்குறைந்த வீதம் (ஆண்டுக்கான % ஆக)	8.52	8.52	8.55	8.52	8.60
ஏற்றுக்கொள்ளப்பட்ட மிகக்கூடிய வீதம் (ஆண்டுக்கான % ஆக)	8.70	8.80	8.75	8.70	8.75
நிறையேற்றப்பட்ட சராசரி விளைவு வீதம்(ஆண்டுக்கான % ஆக)	8.60	8.61	8.60	8.59	8.64
உடனடி ஏலங்கள்					
(முன்வைக்கப்பட்ட உடனடி விற்பனைத் தொகை (ரூ. பில்)					
(முன்வைக்கப்பட்ட உடனடிக் கொள்வனவுத் தொகை (ரூ. பில்)					
தீர்ப்பளவுத் திகதி					
(முதிர்ச்சித் திகதி					
காலம் (நாட்களின் எண்ணிக்கை)					
கிடைக்கப்பெற்ற குறிப்பீடுகள் (ரூ. பில்)					
ஏற்றுக்கொள்ளப்பட்ட தொகை (ரூ. பில்)					
ஏற்றுக்கொள்ளப்பட்ட மிகக்குறைந்த வீதம் (ஆண்டுக்கான % ஆக)					
ஏற்றுக்கொள்ளப்பட்ட மிகக்கூடிய வீதம் (ஆண்டுக்கான % ஆக)					
நிறையேற்றப்பட்ட சராசரி விளைவு வீதம்(ஆண்டுக்கான % ஆக)					
நீண்ட கால ஏலங்கள்					
(முன்வைக்கப்பட்ட மீள்கொள்வனவுத் தொகை (ரூ. பில்)					
முன்வைக்கப்பட்ட தேர்மாற்று மீள்கொள்வனவுத் தொகை (ரூ. பில்)		40.00		20.00	
தீர்ப்பளவுத் திகதி		03.04.2024		05.04.2024	
(முதிர்ச்சித் திகதி		17.04.2024		19.04.2024	
காலம் (நாட்களின் எண்ணிக்கை)		14		14	
கிடைக்கப்பெற்ற குறிப்பீடுகள் (ரூ. பில்)		60.00		15.00	
ஏற்றுக்கொள்ளப்பட்ட தொகை (ரூ. பில்)		40.00		15.00	
ஏற்றுக்கொள்ளப்பட்ட மிகக்குறைந்த வீதம் (ஆண்டுக்கான % ஆக)		8.86		8.76	
ஏற்றுக்கொள்ளப்பட்ட மிகக்கூடிய வீதம் (ஆண்டுக்கான % ஆக)		9.41		8.99	
நிறையேற்றப்பட்ட சராசரி விளைவு வீதம்(ஆண்டுக்கான % ஆக)		8.99		8.85	
திரவத்தன்மை ஆதரவு வசதி ஏலம்					
(முன்வைக்கப்பட்ட தேர்மாற்று மீள்கொள்வனவுத் தொகை (ரூ. பில்)					
தீர்ப்பளவுத் திகதி					
(முதிர்ச்சித் திகதி					
காலம் (நாட்களின் எண்ணிக்கை)					
கிடைக்கப்பெற்ற குறிப்பீடுகள் (ரூ. பில்)					
ஏற்றுக்கொள்ளப்பட்ட தொகை (ரூ. பில்)					
ஏற்றுக்கொள்ளப்பட்ட மிகக்குறைந்த வீதம் (ஆண்டுக்கான % ஆக)					
ஏற்றுக்கொள்ளப்பட்ட மிகக்கூடிய வீதம் (ஆண்டுக்கான % ஆக)					
நிறையேற்றப்பட்ட சராசரி விளைவு வீதம்(ஆண்டுக்கான % ஆக)					
துணைநிலை வசதி					
துணைநிலை வைப்பு வசதி (ரூ. பில்)	132.158	128.206	148.155	157.850	165.758
துணைநிலை கடன்வழங்கல் வசதி (ரூ. பில்)	20.430	7.848	9.669	7.605	6.553
மொத்த ஓரிரவுச் சந்தைத் திரவத்தன்மை (ரூ. பில்)	58.508	56.598	98.486	121.535	134.205
மொத்த வெளிநிறு சந்தைத் திரவத்தன்மை (ரூ. பில்) (அ)	(36.492)	(3.402)	(1.514)	21.535	19.205

(அ) மொத்த வெளிநிறு சந்தைத் திரவத்தன்மை மத்திய வங்கியின் மீள்கொள்வனவு/ தேர்மாற்று மீள்கொள்வனவுக் கொடுக்கல்களில் வெளிநிறு தொகைகளுக்காகச் சந்தைப் பங்கேற்பாளர்களுடன் சீரடக்கப்பட்ட ஓரிரவு திரவத்தன்மையைக் குறிக்கின்றது.

2.7 கடனட்டைகள் மற்றும் வர்த்தக பத்திர வழங்கல்கள்

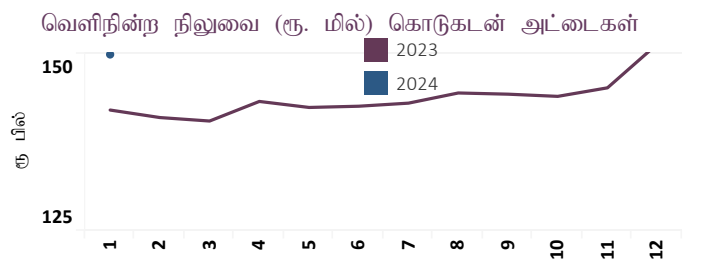
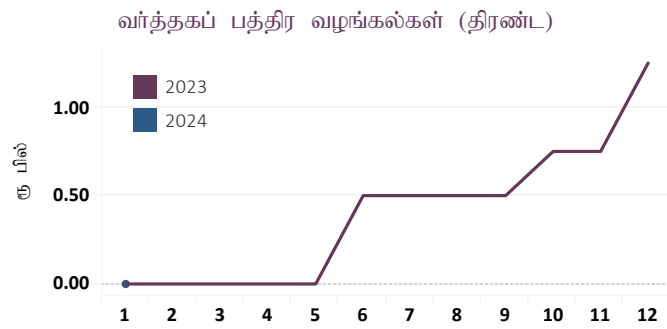
2.7.1 கடனட்டைகள் (அ)

	2022 திசெம்பர்	2023 திசெம்பர்	2024 சனவரி (ஆ)
செயற்படும் அட்டைகளின் மொத்த எண்ணிக்கை	1,952,991	1,917,085	1,913,675
உள்நாடு (உள்நாட்டில் மட்டும் ஏற்றுக்கொள்ளப்பட்டது)	13,028	10,768	10,623
உலகளாவிய (உலகளாவிய ரீதியில் மட்டும் ஏற்றுக்கொள்ளப்பட்டது)	1,939,963	1,906,317	1,903,052
வெளிநின்ற நிலுவை (ரூ. மில்) - கடனட்டைகள்	143,098	151,373	149,909
உள்நாடு (உள்நாட்டில் மட்டும் ஏற்றுக்கொள்ளப்பட்டது)	37,328	35,838	35,429
உலகளாவிய (உலகளாவிய ரீதியில் மட்டும் ஏற்றுக்கொள்ளப்பட்டது)	105,770	115,534	114,480

2.7.2 வர்த்தக பத்திர வழங்கல்கள் (இ)

	2022 திசெம்பர்	2023 திசெம்பர்	2024 சனவரி (ஆ)
உள்நாட்டு வழங்கல்கள் - திரண்ட (ரூ. பில்) (*)	2.0	1.3	0.0
வெளிநின்றவை (இறுதி காலப்பகுதியிலுள்ளவாறு) (ரூ.பில்)	0.2	0.7	0.5

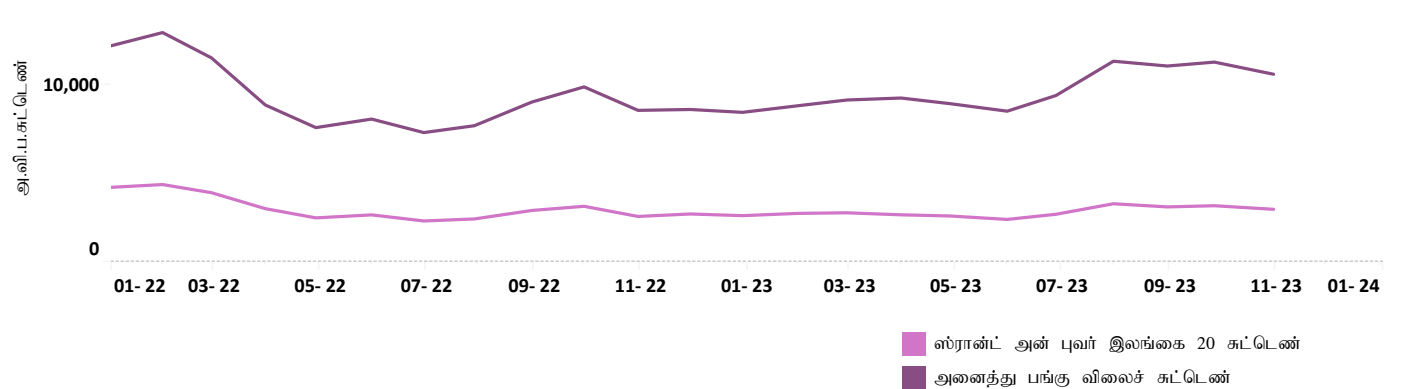
(அ) உரிமப்பெற்ற வர்த்தக வங்கிகள் மற்றும் உரிமப்பெற்ற சிறப்பியல்பு வாங்கி வங்கிகளின் தகவல்களை அடிப்படையாகக் கொண்டது
(ஆ) தற்காலிகமானது (இ) ஆண்டுத் தகவல்களை மொத்தம்



2.8 பங்குச் சந்தை

	2023 ஏப்பிரல் 06	2024 மார்ச் 28	2024 ஏப்பிரல் 05
அனைத்து பங்கு விலைச் சுட்டெண்	9,256.90	11,444.38	11,795.50
ஸ்ரான்ட் அன் புவர் இலங்கை 20 சுட்டெண்	2,685.91	3,317.62	3,481.50
நாளாந்தப் புரள்வு (ரூ.மில்)	811.91	2,961.55	2,913.60
சந்தை மூலதனவாக்கம் (ரூ.பில்)	3,911.73	4,534.65	4,604.30
வெளிநாட்டுக் கொள்வனவுகள் (ரூ.மில்)	104.17	267.11	268.60
வெளிநாட்டு விற்பனைகள் (ரூ.மில்)	37.17	185.35	168.40
தேறிய வெளிநாட்டுக் கொள்வனவுகள் (ரூ.மில்)	67.00	81.76	100.20

பங்குச் சந்தை சுட்டெண்கள் - மாத இறுதியில்

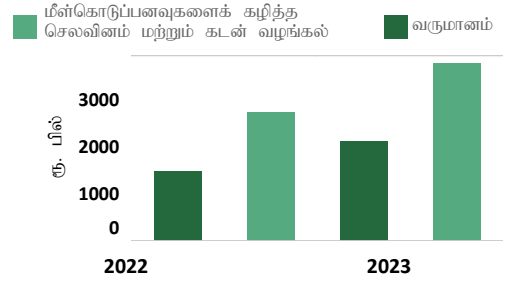


இறைத் துறை

3.1 அரச நிதி

விடயம்	2022	2023 (அ)
	சன - நவெம்	சன. நவெம்
வருமானம் மற்றும் கொடைகள்	1,809.74	2,771.36
வருமானம்	1,806.68	2,757.98
வரி வருமானம்	1,608.83	2,511.98
வரியல்லா வருமானம்	197.85	246.01
கொடைகள்	3.06	13.38
மீள்கொடுப்பனவைக் கழித்த செலவினமும் கடன்வழங்கலும்	3,411.07	4,791.66
மீண்டெழும் செலவினம்	2,945.04	4,292.75
மீள் கொடுப்பனவைக் கழித்த மூலதனமும் கடன்வழங்கலும்	466.03	498.91
ஆரம்ப மீதி	(352.18)	331.42
ஒட்டுமொத்த வரவுசெலவுத்திட்ட மீதி	(1,601.33)	(2,020.30)

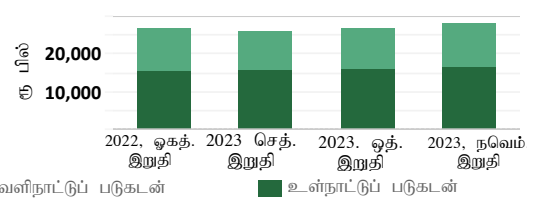
அரச இறைத் தொழிற்பாடுகள் சனவரி - நவெம்பர்



3.2 வெளிநின்ற மத்திய அரச படுகடன் (ரூ.பில்.)^(ஆ)

விடயம்	2022	2022
	இறுதியில் (அ)(இ)	நவெம். இறுதியில் (அ)(இ)
மொத்த உள்நாட்டுப் படுகடன் (*)	15,033.88	16,681.68
இதில், திறைசேரி உண்டியல்கள்	4,113.91	3,918.85
திறைசேரி முறிகள்	8,709.06	11,880.38
ரூபக் கடன்கள்	24.09	-
மொத்த வெளிநாட்டுப் படுகடன் (உ)(ஊ)	12,458.16	11,507.24
மொத்த வெளிநின்ற அரச படுகடன்	27,492.03	28,188.91

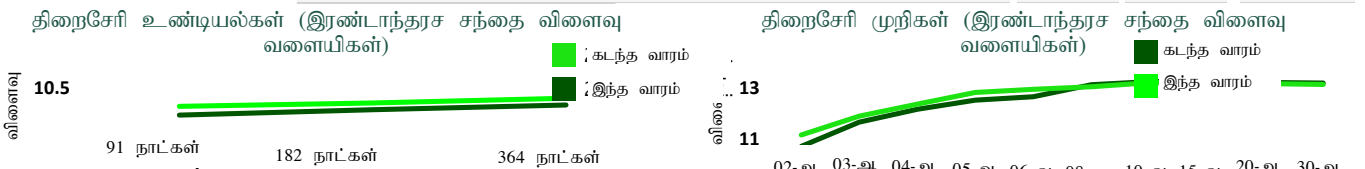
மத்திய அரச படுகடன் 2023 ஓகத்து. இறுதி - 2023 நவெம். இறுதி



3.3 அரச பிணையங்கள் - முதனிலை மற்றும் இரண்டாந்தரச் சந்தை விளைவு வீதங்கள்

3.3.1 2024 ஏப்பிரல் 04 அன்று முடிவடையும் வாரத்திற்கான திறைசேரி உண்டியல் மற்றும் திறைசேரி முறிகள்

பிணையம்	முதிர்ச்சி	முதனிலைச் சந்தை (%)		இரண்டாந்தரச் சந்தை (%)			
		கடந்த வாரம்	இவ்வாரம்	வாங்குதல்	இவ்வாரம்	சராசரி	கடந்த வார சராசரி
திறைசேரி உண்டியல்கள்	91 நாள்	10.07	10.11	10.1	9.79	9.94	9.90
	182 நாள்	10.23	10.30	10.21	9.87	10.04	9.97
	364 நாள்	10.28	10.28	10.29	9.87	10.08	10.04
திறைசேரி முறிகள்	< 2 ஆண்டுகள்	-	-	10.99	10.64	10.82	10.79
	< 3 ஆண்டுகள்	-	-	11.80	11.52	11.66	11.64
	< 4 ஆண்டுகள்	-	-	12.16	11.93	12.05	12.03
	< 5 ஆண்டுகள்	-	-	12.47	12.15	12.31	12.28
	< 6 ஆண்டுகள்	-	-	12.57	12.23	12.40	12.39
	< 8 ஆண்டுகள்	-	-	12.97	12.54	12.75	12.75
	< 10 ஆண்டுகள்	-	-	13.28	12.72	13.00	13.00
	< 15 ஆண்டுகள்	-	-	13.42	12.67	13.04	13.04
	< 20 ஆண்டுகள்	-	-	13.28	12.58	12.93	12.97
	< 30 ஆண்டுகள்	-	-	13.31	12.63	12.97	12.95



(அ) தற்காலிகமானது
 (ஆ) 2014இல் பன்னாட்டு நாணய நிதியத்தால் வெளியிடப்பட்ட அரச நிதி புள்ளிவிபரவியல் கையேட்டிலுள்ள அரசுபடுகடன் புள்ளிவிபரங்களைத் தவிர்த்து, மூலக்கருவிகளை வழங்குபதற்கான வழங்குநர்களின் படி, வதிவற்றோர் வெளிநின்ற இலங்கை அபிவிருத்தி முறி உடமைகள் வெளிநாட்டுக் கடனின் கீழ் வகைப்படுத்தப்பட்டதுடன் வதிவோர் வெளிநின்ற நாட்டுக்கான பன்னாட்டு முறி உடமைகள் உள்நாட்டுக் கடனின் கீழ் வகைப்படுத்தப்பட்டன.
 (இ) 2022 ஏப்பிரல் 12 பின்னர் செலுத்தவேண்டியதாகக் காணப்பட்ட பல்வேறு படுகடன் தீர்ப்பனவுக் கொடுப்பனவுகளை வெளிநின்ற மத்திய அரசுப் படுகடன் நீக்குகின்றதுடன், இலங்கையின் வெளிநாட்டுப் பொதுப் படுகடனின் தீர்ப்பனவு தொடர்பான இடைக்கால கொள்கைத் திகதியை நிதி, பொருளாதார உறுதிப்பாடு மற்றும் தேசியக் கொள்கைகள் அமைச்சு அறிவித்திருந்தது. இத்தகைய தீர்ப்பனவுக் கொடுப்பனவுகள் பாதிப்படைந்த படுகடனின் செலுத்தவேண்டிய வட்டிக் கொடுப்பனவுகளை உள்ளடக்குகின்றது. இது இலங்கை அபிவிருத்தி முறிகளுடன் தொடர்புடைய இடைக்கால கொள்கைகளுக்கும் பல்வேறு செலுத்தவேண்டிய வட்டிக் கொடுப்பனவுகளுக்கும் ஏற்ப மூலதனமையமாக்கப்படுகின்றது எனக் கருதப்படுகின்றது. மேலும், 2022 ஏப்பிரலில் இருந்து 2022 இறுதி வரையான இலங்கை அபிவிருத்தி முறிகள் தொடர்பில் இதுவரை தீர்ப்பனவு செய்யப்பட வேண்டிய முதன்மைத் தொகையை 2022 திசம்பர் நிலுவை நீக்குகின்றது.
 (*) 2022 திசம்பர் அன்று தொடக்கம் நடைமுறைக்குவரும் விதத்தில் மத்திய அரசுப் படுகடனுக்குள் உட்சேர்க்கப்பட்ட இலங்கை பெற்றோலியக் கூட்டுத்தாபனத்தின் அரசாங்க உத்தரவாதமளிக்கப்பட்ட வெளிநாட்டு நாணயப் படுகடனின் வெளிநின்ற நிலுவையை உள்ளடக்குகின்றது.
 (உ) 2022 திசம்பரில் இருந்து நடைமுறைக்கு வரும் விதத்தில் இலங்கை மின்சார சபை, விமான மற்றும் வானூர்திப் பணிகள் மற்றும் இலங்கைத் துறைமுகங்கள் அதிகாரசபை என்பவற்றின் கீழ் முன்னர் வகைப்படுத்தப்பட்ட பல்வேறு வெளிநின்ற கருத் திட்டங்கள் மத்திய அரசுப் படுகடனிற்குள் உள்ளடக்கப்பட்டன.
 (ஊ) வெளிநாட்டுப் படுகடனின் வெளிநாட்டு படுகடன் புள்ளிவிபரவியல் மற்றும் வகைப்படுத்தல், நிதி, பொருளாதார உறுதிப்பாடு மற்றும் தேசியக் கொள்கைகள் அமைச்சினால் பேணப்பட்டு, 2023 மார்ச் 9 மற்றும் 10ஆம் நாட்களில் பிரித்தெடுக்கப்பட்ட பொதுநலவாய செயலகப் படுகடன் பதிவுசெய்தல் மற்றும் முகாமைத்துவ முறைமையிலிருந்து கிடைக்கப்பெற்ற தரவுகளை அடிப்படையாகக் கொண்டவையாகும்.
 (எ) 2024 மார்ச் 14இல் முடிவடைகின்ற வாரகாலப்பகுதிக்கான முதனிலைச் சந்தைக் கொடுக்கல்வாங்கல்கள் (ஏ) சராசரி இரண்டாந்தரச் சந்தை குறிப்பீடுகள்

3.3.2 நாட்டிற்கான பன்னாட்டு முறிகள்

பிணையம்	முதிர்வுத் திகதி	நறுக்கு வீதம்	இரண்டாந்தரச் சந்தை	
			கடந்த வாரம்	இவ்வாரம்
நாட்டிற்கான பன்னாட்டு முறிகள்	14-மாச்சு-24	6.850	-	-
	28-யூன்-24	6.350	-	-
	03-யூன்-25	6.125	-	-
	03-நவெம்-25	6.850	44.00	44.30
	18-யூலை-26	6.825	31.51	31.61
	11-மே-27	6.200	25.78	25.79
	18-ஏப்பிரல்-28	6.750	22.56	22.53
	14-மாச்சு-29	7.850	20.27	20.23
	28-மாச்சு-30	7.550	18.14	18.10

3.4 அரசு பிணையங்கள் - முதலிலை மற்றும் இரண்டாந்தரச் சந்தைக் கொடுக்கல்வாங்கல்களின் வாராந்தச் சுருக்கம் (2024 ஏப்பிரல் 04இல் முடிவடையும் வரகாலத்திலானது)

விடயம்	ரூ. மில்லியனில் அளவு	
	கடந்த வாரம்	இந்த வாரம்
அரசு பிணையங்களின் வெளிநின்ற இருப்பு		
திறைசேரி உண்டியல்கள்	3,893,764	3,894,224
திறைசேரி முறிகள் (அ)	12,505,802	12,505,802
இதில், வெளிநாட்டவர்களால் வைத்திருக்கப்படும் தி-உண்டியல்கள் மற்றும் தி-முறிகள்	90,597	91,649
மொத்தம்	16,399,566	16,400,026

முதலிலைச் சந்தை நடவடிக்கைகள் (ஆ)	ரூ. மில்லியனில் அளவு	
	கடந்த வாரம்	இந்த வாரம்
திறைசேரி உண்டியல்கள்		
கட்டம் 1, விலையை அடிப்படையாகக்கொண்டு போட்டித்தன்மை வாய்ந்த விலைக்குறிப்பீட்டு ஏலம்		
முன்வைக்கப்பட்ட தொகை	80,000	135,000
கிடைக்கப்பெற்ற மொத்தக் குறிப்பீடுகள்	184,561	207,529
ஏற்றுக்கொள்ளப்பட்ட மொத்தக் குறிப்பீடுகள்	80,000	132,330
கட்டம் 2, போட்டித்தன்மையற்ற ஒதுக்கீடு		
திரட்டப்பட்ட தொகை	8,000	6,475
திறைசேரி முறிகள்		
கட்டம் 1, கட்டம் 2 மற்றும் கட்டம் 3	270,000	-
	529,719	-
	270,000	-
நேரடி வழங்கல் தளம்		
திரட்டப்பட்ட தொகை	-	-

இரண்டாந்தரச் சந்தை நடவடிக்கைகள்	ரூ. மில்லியனில் அளவு	
	கடந்த வாரம்	இந்த வாரம்
திறைசேரி உண்டியல்கள்		
உடனடிக் கொடுக்கல்வாங்கல் (விற்பனைகள்/ கொள்வனவுகள்)	229,346	188,766
மீள்கொள்வனவு கொடுக்கல்வாங்கல் (விற்பனைகள்/ கொள்வனவுகள்)	265,140	344,131
திறைசேரி முறிகள்		
உடனடிக் கொடுக்கல்வாங்கல் (விற்பனைகள்/ கொள்வனவுகள்)	177,156	244,493
மீள்கொள்வனவு கொடுக்கல்வாங்கல் (விற்பனைகள்/ கொள்வனவுகள்)	716,604	881,706

(அ) இலங்கைப் பெற்றோலியக் கூட்டுத்தாபனத்திற்கு வழங்கப்பட்டதும் 2032 சனவரி 01 அன்று முதிர்ச்சியடையப்படவேண்டியதுமான ரூ.31,445,60 மில்லியன் பெறுமதியான திறைசேரி முறிகளை உள்ளடக்குகின்றது.

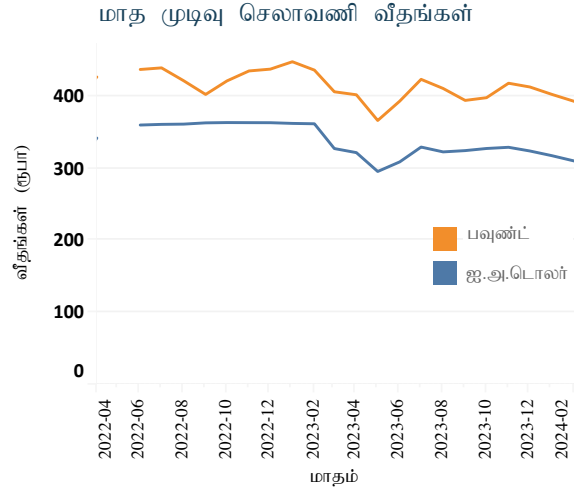
(ஆ) கிரமமான வழங்கல் நடைமுறையின் கீழ் தி-உண்டியல் மற்றும் தி-முறி என்வற்றிற்கு மட்டுப்படுத்தப்பட்டது.

வெளிநாட்டுத் துறை

4.1 செலாவணி வீதம்

விடயம் (அலகொன்றிற்கு)	2024 ஏப்பிரல் 05		சராசரி வீதம்		
	கொள்வனவு விலை	விற்பனை வீதம்	சராசரி வீதம்	வாரத்திற்கு முன்	வருடத்திற்கு முன்
ஐக்கிய அமெரிக்க டொலர்	294.93	304.28	299.61	300.44	321.94
ஸ்டீர்லிங் பவுன்	370.86	385.85	378.35	379.54	399.20
பென்	1.94	2.02	1.98	1.99	2.42
யூரோ	317.6	331.19	324.39	325.22	350.70
இந்தியன் ரூபா (ஆ)			3.59	3.61	3.94
2024 ஏப்பிரல் 04 இல் உள்ளவாறு சிஎஉ			397.89	400.19	436.53

மத்திய வங்கிக் கொள்வனவுகள் மற்றும் விற்பனைகள் (ஐ.அ.டொலர் மில்) (இ)	2023	2024	2024
	பெப்பருவரி	சனவரி	பெப்பருவரி
கொள்வனவுகள்	287.0	245.3	248.5
விற்பனைகள்	33.4	-	9.0



விடயம்	ஆண்டிற்கு முன்	வாரத்திற்கு முன்	2023 ஏப்பிரல் 05
சராசரி நாளாந்த வங்கிகளுக்கிடையிலான அளவு (ஐ.அ.டொ.மில்)	43.44	96.41	84.17

(வர்த்தக வங்கிகளுக்கிடையிலான உடன், நாளை மற்றும் காசுக் கொடுக்கல்வாங்கல்கள்)

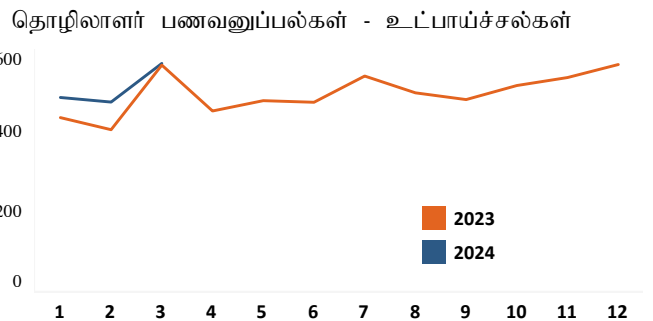
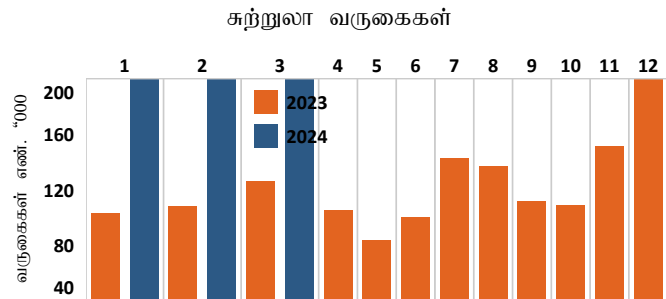
முன்னோக்கிய கொடுக்கல்வாங்கல்கள்

முன்னோக்கிய வீதங்கள் (ஐ.அ.டொலருக்கான ரூபா) (ஈ)

1 மாதம்	325.77	302.75	300.35
3 மாதங்கள்	336.75	303.26	301.21
சராசரி நாளாந்த வங்கிகளுக்கிடையிலான முன்னோக்கிய அளவு (ஐ.அ.டொ. மில்.)	17.10	40.72	44.65
வெளிநின்ற முன்னோக்கிய அளவு (ஐ.அ.டொ. மில்.) 2024 ஏப்பிரல் 04இல் உள்ளவா..	411.48	741.90	808.22

4.2 சுற்றுலா மற்றும் தொழிலாளர் பணவனுப்பல்கள்

		2023	2024	2023	2024	ஆண்டிற்கான % மாற்றம்
		மாச்சு	மாச்சு	(உ) சன-மாச்சு	(உ) சன-மாச்சு	
சுற்றுலா வருகைகள்	எண்ணிக்கை	125,495	209,181	335,679	635,784	89.4
சுற்றுலாவிலிருந்தான வருவாய்கள்	ஐ.அ.டொ.மில்	188.8	338.4	503.9	1,025.9	103.6
	ரூ. பில்	62.2	103.4	176.3	321.3	82.2
		2023	2024	2023	2024	ஆண்டிற்கான % மாற்றம்
		மாச்சு	மாச்சு	(உ) சன-மாச்சு	(உ) சன-மாச்சு	
தொழிலாளர் பணவனுப்பல்கள்	ஐ.அ.டொலர் மில்	568.3	572.4	1,413.2	1,536.1	8.7
	ரூ. பில்	187.2	175.0	493.3	480.4	-2.6



(அ) வர்த்தக வங்கி சராசரி நடு வீதம் (மு.ப 9.30 மணிக்கு நிலவியது)

(ஆ) மத்திய வங்கியின் நடுத்தரச் செலாவணி வீதம்

(இ) வர்த்தக வங்கிகளிலிருந்து சந்தை விலைகளில் மத்திய வங்கி கொள்வனவு செய்த மற்றும் விற்பனை செய்த வெளிநாட்டுச் செலாவணி மாதத்துக்கான மொத்தம்.

(ஈ) உண்மையான கொடுக்கல்வாங்கல்களை அடிப்படையாகக் கொண்ட வாராந்தச் சராசரி.

(உ) தற்காலிகமானது

(ஊ) 2024இல் இலங்கை சுற்றுலா அபிவிருத்தி அதிகாரசபையால் நடாத்தப்படும் அளவீட்டை அடிப்படையாகக் கொண்ட திருத்தத்திற்குட்பட்டதாகும்.

4.3 பெப்புருவரி இறுதியிலுள்ளவாறான அலுவல்சார் ஒதுக்குச் சொத்துக்கள் (அ)

அலுவல்சார் ஒதுக்குச் சொத்துக்கள் (அ)	4,951
வெளிநாட்டு நாணய ஒதுக்குகள்	4,911
ப.நா.நிதியத்தின் ஒதுக்கு நிலைமை	4
சிறப்பு எடுப்பனவு உரிமைகள்	2
தங்கம்	34
ஏனைய ஒதுக்குச் சொத்துக்கள்	1

4.4 2023 சனவரி இறுதியில் உள்ளவாறு பன்னாட்டு ஒதுக்குகள் மற்றும் வெளிநாட்டு நாணயத் திரவத்தன்மை (ஐ.அ.டொலர் மில்) (அ)

அலுவல்சார் ஒதுக்குச் சொத்துக்கள் (இ)	4,520
வெளிநாட்டு நாணய ஒதுக்குகள்	4,482
(அ) பிணையங்கள்	761
(ஆ) மொத்த நாணயம் மற்றும் வைப்புக்களானவை	3,721
(1) ஏனைய தேசிய மத்திய வங்கிகள், ப.தீர்ப்பனவிற்கான வங்கி மற்றும் ப.நா.நிதியம்	2,596
(2) வெளியே அமைந்துள்ள அறிக்கையிடும் நாட்டினுள் தலைமையகங்களைக் கொண்டுள்ள வங்கிகள்	0.1
(3) அறிக்கையிடும் நாடுகளுக்கு வெளியே தலைமையகங்களைக் கொண்டுள்ள வங்கிகள்	1,125
ப.நா.நிதியத்தின் ஒதுக்கு நிலைமை	4
சிறப்பு எடுப்பனவு உரிமைகள்	2
தங்கம்	31
ஏனைய ஒதுக்குச் சொத்துக்கள்	1

வெளிநாட்டு நாணயச் சொத்துக்களின் மீது முன்னரே தீர்மானிக்கப்பட்ட குறுங்கால தேறிய வெளிச்செல்கைகள் (ஈ) (ஐ.அ.டொ. மில்.)

விடயம்	மொத்தம்	முதிர்ச்சிப் பிரிவுகள் (எஞ்சியுள்ள முதிர்ச்சி)		
		1 மாதம் வரை	1இற்கு அதிகமான 3 மாதங்கள் வரை	3 மாதங்களிற்குக் கூடதலான ஒரு ஆண்டு வரை
1. வெளிநாட்டுக் நாணயக் கடன்கள், பிணையங்கள் மற்றும் வைப்புக்கள் (உ)	(3,236)	(71)	(262)	(1,015)
வெளிப்பாய்ச்சல்கள்(-) முதன்மை	(773)	(52)	(153)	(568)
வெளிப்பாய்ச்சல்கள்(-) வட்டி	(575)	(19)	(109)	(447)
உட்ப்பாய்ச்சல்கள்(+) முதன்மை				
உட்ப்பாய்ச்சல்கள்(+) வட்டி				
2. வெளிநாட்டு நாணயங்கள் மறுதலையாக உள்நாட்டு நாணயங்கள் (நாணய பரஸ்பர பரிமாற்றலின் முன்னோக்கிய பிரிவு உட்பட) முன்னோக்கிய மற்றும் எதிர்காலங்களில் குறுங்கால மற்றும் நீண்ட காலங்களின் மொத்தம்	(3,280)	(295)	(374)	(2,610)
குறுகிய நிலைமைகள்(-) (ஈ)	(3,280)	(497)	(115)	(1,674)
நீண்ட நிலைமைகள் (+)		180	73	0
3. ஏனையவை	(3.0)	(3.0)		
நேர்மாற்று மீள்கொள்வனவுடன் தொடர்பான உட்ப்பாய்ச்சல்கள் (+)				
மீள்கொள்வனவுடன் தொடர்பான வெளிப்பாய்ச்சல்கள் (-)				
செலுத்தத்தக்க ஏனைய கணக்குகள் (-)	(3.0)	(3.0)		

(அ) தற்காலிகமானவை

(ஆ) இது ஐ.அ.டொலர் 1.4 பில்லியன் டொலர்களுக்குச் சமமாக சீன மக்கள் வங்கியிடமிருந்து பெறப்பட்ட பரஸ்பர பரிமாற்றல் தொகையை உள்ளடக்குவதுடன் இதனைப் பயன்படுத்துதலென்பது நிபந்தனைகளுக்குட்பட்டு காணப்படுகின்றதாகும்.

(இ) இது முக்கியமாக முன்கூட்டியே தீர்மானிக்கப்பட்ட வெளிப்பாய்ச்சல்களை உள்ளடக்குகிறது.

(ஈ) இடைக்காலப் பகுதிக்காக அரசாங்கத்தின் மூலம் தெரிவுசெய்யப்பட்ட வெளிநாட்டு படுகடன் தீர்ப்பனவை இடைநிறுத்திய பின்னர் எறிவுசெய்யப்பட்ட குறுங்கால தேறிய வெளியேற்றங்களை மாத்திரம் உள்ளடக்குகின்றது.

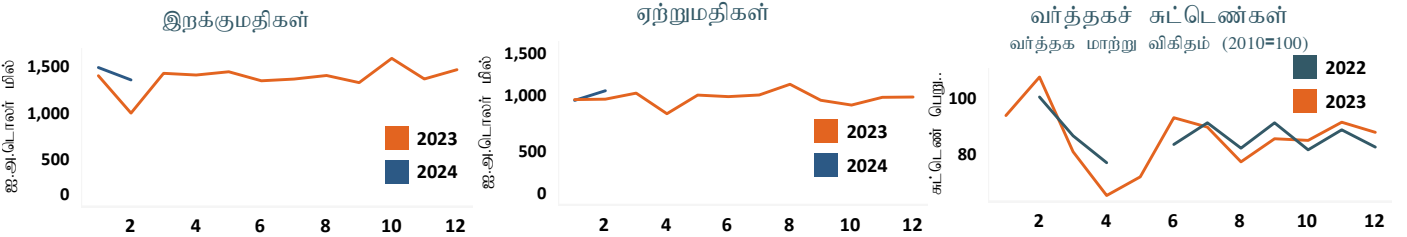
(உ) வெளிநின்ற பரஸ்பர பரிமாற்றலின் முக்கிய பங்கொன்று ஆரம்பிக்கப்படவுள்ளது.

4.5 வெளிநாட்டு வர்த்தகம் (உ)

விடயம்	சன - பெப் (ஐ.அ.மில்)			சன- பெப் (ஐ.அ.மில்)		
	2023	2024 (ஆ)	% மாதம்	2023	2024 (ஆ)	% மாதம்
ஏற்றுமதிகள்	1,960.1	2,030.0	3.6	709,957.5	642,889.9	(9.4)
வேளாண்மை	392.2	417.4	6.4	142,049.7	132,149.7	(7.0)
கைத்தொழில்	1,558.3	1,605.1	3.0	564,421.7	508,359.5	(9.9)
உணவு, குடிபானங்கள் மற்றும் புகையிலை	76.6	96.4	25.9	27,747.2	30,521.5	10.0
புடவைகள் மற்றும் ஆடைகள்	855.7	803.4	(6.1)	309,937.3	254,409.1	(17.9)
பெற்றோலிய உற்பத்திகள்	90.9	177.3	95.2	32,904.7	56,159.4	70.7
தோல், இறப்பர் உற்பத்திகள் போன்றவை	156.5	175.1	11.9	56,685.1	55,446.1	(2.2)
ஏனையவை	378.6	352.9	(6.8)	137,147.5	111,823.3	(18.5)
கனிமங்கள்	5.2	3.3	(36.6)	1,896.2	1,049.6	(44.6)
வகைப்படுத்தப்படாதவை	4.4	4.2	(4.3)	1,589.8	1,331.2	(16.3)
இறக்குமதிகள்	2,444.4	2,890.2	18.2	885,455.5	916,408.4	3.5
நுகர்வுப்பொருட்கள்	420.8	531.0	26.2	152,399.1	168,379.7	10.5
இடைநிலைப்பொருட்கள்	1,643.6	1,820.7	10.8	595,385.5	577,539.4	(3.0)
முதலீட்டுப்பொருட்கள்	379.7	535.6	41.1	137,535.5	169,574.5	23.3
வகைப்படுத்தப்படாதவை	0.4	2.9	665.8	135.4	914.8	575.7
வர்த்தக நிலுவை	(484.3)	(860.2)		(175,498.0)	(273,518.5)	

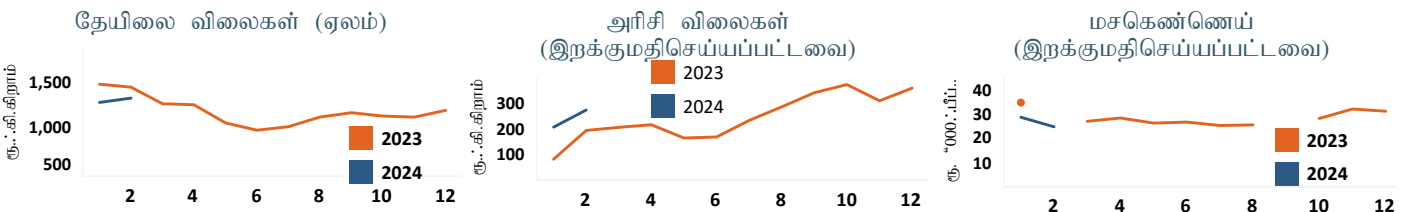
4.6 வர்த்தகச் சுட்டெண்கள் (2010 = 100) (இ)

விடயம்	ஆண்டிற்கு முன்	மாதத்திற்கு முன்	2024 பெப்புவரி
மொத்த ஏற்றுமதிகள்			
பெறுமதி	136.1	135.1	147.4
அளவு	178.1	194.0	165.1
அலகொன்றிற்கான பெறுமதி	76.5	69.6	89.3
மொத்த இறக்குமதிகள்			
பெறுமதி	91.4	135.3	123.4
அளவு	101.8	169.5	147.9
அலகொன்றிற்கான பெறுமதி	89.8	79.8	83.4
வர்த்தக மாற்று விகிதம்	108.2	87.2	107.1



4.7 பண்ட விலைகள்

விடயம்	ஐ.அ.டொலர் பெப்புவரி			இ.ரூபா பெப்புவரி		
	2023	2024	% மாற்றம்	2023	2024	% மாற்றம்
கொழுப்பு தேயிலை ஏலம்						
தேயிலை விலைகள் (கிலோகிராம் ஒன்றிற்கு)	4.01	4.26	6.2	1,452.96	1,331.95	(8.3)
இறக்குமதிகள் (கொ.க.க)						
அரிசி (மெ.தொன் ஒன்றிற்கு)	556.33	904.58	62.6	201,376.86	282,753.21	40.4
சீனி (மெ.தொன் ஒன்றிற்கு)	539.65	737.72	36.7	195,339.39	230,597.40	18.0
கோதுமை (மெ.தொன் ஒன்றிற்கு)	399.39	328.63	(17.7)	144,571.10	102,722.52	(28.9)
மசகெண்ணெய் (பீப்பாய் ஒன்றிற்கு)		81.33			25,422.21	



(அ) சில அட்டவணைகளின் பெறுமதிகள் அண்மைய இறுதித் தானத்திற்கு முழுமையாக்கப்பட்டுள்ளன
 (ஆ) தற்காலிகமானது (இ) ஐ.அ.டொலர் நியதிகளில்
 (ஈ) 2023இன் செத்தெம்பர் மாதத்திலும் மசகெண்ணெய் இறக்குமதி செய்யப்படவில்லை