

# வாராந்தப் பொருளாதாரக் குறிகாட்டிகள்

2024 மார்ச் 28



புள்ளிவிபரத் திணைக்களம்  
இலங்கை மத்திய வங்கி

## வாரத்தின் முக்கிய பண்புகள்

### உண்மைத் துறை

ஆண்டிற்கு ஆண்டு அடிப்படையில், முதன்மை பணவீக்கத்தை அடிப்படையாகக் கொண்ட கொடும்பு நுகர்வோர் விலைச் சுட்டெண் (கொ.நு.வி.சு) (2021=100) 2024 பெப்புருவரியின் 5.9 சதவீதத்திலிருந்து 2024 மார்ச்சில் 0.9 சதவீதமாக கடுமையாக வீழ்ச்சியடைந்தது. உணவல்லாப் பணவீக்கம் 0.5 சதவீதத்தைப் பதிவுசெய்த அதேவேளை, உணவுப் பணவீக்கம் 3.8 சதவீதத்தைப் பதிவுசெய்தது. மேலும், கொடும்பு நுகர்வோர் விலைச் சுட்டெண்ணை அடிப்படையாகக் கொண்ட மையப் பணவீக்கமானது 2024இன் பெப்புருவரியின் 2.8 சதவீதத்திலிருந்து 2024 மார்ச்சில் 3.1 சதவீதமாக துரிதமடைந்தது.

2024 பெப்புருவரியில், மொத்த நடவடிக்கைச் சுட்டெண்ணால் பிரதிபலிக்கப்பட்டவாறான கட்டடவாக்கத்திற்கான கொள்வனவு முகாமையாளர் சுட்டெண் மாதத்திற்கு மாத அடிப்படையொன்றில் கட்டடவாக்க நடவடிக்கைகளுக்கான விரிவாக்கமொன்றை எடுத்துக்காட்டியது.

ஆய்விற்குரிய காலப்பகுதியில் (2024.03.23 இலிருந்து 2024.03.28 வரை), ரஷ்யாவின் சுத்திகரிப்பு நிலையங்கள் மீது உக்ரைன் மூலம் மேற்கொள்ளப்பட்ட தாக்குதல்களானது 2024 யூன் வரை ஏனைய முக்கிய உற்பத்தியாளர்கள் வெளியீட்டு கொள்கைக்கான ஏதேனும் கீழ்நோக்கிய திருத்தங்களை மேற்கொள்வதற்கான வாய்ப்பில்லை எனும் சமிக்ஞைகள் மூலம் பகுதியளவில் எதிரீடுசெய்யப்பட்டமைக்கு மத்தியில் ரஷ்யாவின் உற்பத்தி வெட்டுக்களிலிருந்து தோற்றம்பெற்று விலைகள் அதிகரித்தன. ஒட்டுமொத்தமாக, ஆய்விற்குரிய காலப்பகுதியில், பிறென்ட் மற்றும் மேற்கு டெக்சாஸ் இடைநிலை மசகெண்ணெய் விலை முறையே, பீப்பாய் ஒன்றிற்கு ஐ.அ.டொலர் 0.55இனாலும் பீப்பாய் ஒன்றிற்கு ஐ.அ.டொலர் 0.68இனாலும் அதிகரித்தன.

### நாணயத் துறை

2024 மார்ச்சு 26 அன்று, மத்திய வங்கியானது அதன் துணைநில் வைப்பு வசதி வீதத்தையும் துணைநில் கடன்வழங்கல் வசதி வீதத்தையும் 50 அடிப்படைப் புள்ளிகளால் முறையே 8.50 சதவீதத்தினாலும் 9.50 சதவீதத்தினாலும் குறைப்பதற்குத் தீர்மானித்தது. உடனடியாக நடைமுறைக்கு வரும் வகையில், 2023ஆம் ஆண்டின் 01ஆம் இலக்க நாணய விதிச் சட்டக் கட்டளையை இரத்துச் செய்வதற்குத் தீர்மானித்தது. மேலும், துணைநில் வைப்பு வசதி மீது எஞ்சியுள்ள மட்டுப்பாடுகள் 2024 ஏப்பிரல் 01 தொடக்கம் நடைமுறைக்கு வரும் விதத்தில் அகற்றப்படும்.

2024 மார்ச்சு 28ஆம் நாளன்று முடிவடைந்த வாரத்திற்கான வாராந்தச் சராசரி நிறையேற்றப்பட்ட முதன்மைக் கடன்வழங்கல் வீதம் முன்னைய வாரத்துடன் ஒப்பிடுகையில் 35 அடிப்படைப் புள்ளிகளால் 10.69 சதவீதத்திற்கு குறைவடைந்தது.

மத்திய வங்கியுடன் வர்த்தக வங்கிகளால் பேணப்படும் வைப்புக்களில் ஏற்பட்ட வீழ்ச்சியின் முக்கிய காரணமாக முன்னைய வாரத்துடன் ஒப்பிடுகையில் ஒதுக்குப்பணம் குறைவடைந்தது.

மொத்த வெளிநின்ற சந்தைத் திரவத்தன்மையானது கடந்த வார இறுதியின் ரூ.61.288 பில்லியன் கொண்ட பற்றாக்குறையுடன் ஒப்பிடுகையில் 2024 மார்ச்சு 28 அளவில் ரூ.5.283 பில்லியன் பற்றாக்குறையாக காணப்பட்டது.

கடந்த வாரத்தின் சுட்டெண் பெறுமதிகளுடன் ஒப்பிடுகையில், 2024 மார்ச்சு 28 அளவில், அனைத்துப் பங்கு விலைச் சுட்டெண் 11,444.38 புள்ளிகளுக்கு 1.62 சதவீதத்தினால் அதிகரித்ததுடன், ஸ்டான்டட் அன்ட் புவர்ஸ் இலங்கை 20 சுட்டெண் 3,317.62 புள்ளிகளுக்கு 2.83 சதவீதத்தினால் அதிகரித்தது.

### இறைத் துறை

வார காலப்பகுதியில், முதன்மை மற்றும் இரண்டாந்தரச் சந்தைகள் இரண்டிலும் தி-உண்டியல் விளைவு வீதங்களில் சிறிதளவு வீழ்ச்சியொன்று அவதானிக்கப்பட்ட அதேவேளை, இரண்டாந்தரச் சந்தையின் தி முறிகளின் விளைவு வீதங்கள் பெருமளவில் நிலையாகக் காணப்பட்டன.

வெளிநாட்டவர்களினால் வைத்திருக்கப்படும் தி-உண்டியல்கள் மற்றும் தி-முறிகள் என்பவற்றின் வெளிநின்ற இருப்பானது முன்னைய வாரத்துடன் ஒப்பிடுகையில் அறிக்கையிடப்படும் வார காலப்பகுதியில் ரூபா நியதிகளில் 4.9 சதவீதத்தால் அதிகரித்தது.

வார காலப்பகுதியில் வாராந்த தி-உண்டியல் ஏலம் 2.3 தடவைகளால் மேலதிகமாக கோரப்பட்டது.

தி-உண்டியல்கள் மற்றும் தி-முறிகள் என்பவற்றின் இரண்டாந்தரச் சந்தைக் கொடுக்கல்வாங்கல்களின் மொத்த அளவானது முன்னைய வாரத்துடன் ஒப்பிடுகையில் அறிக்கையிடும் வார காலப்பகுதியில் 18.9 சதவீதத்தினால் குறைவடைந்தது.

## வெளிநாட்டுத் துறை

2024 மாச்சு 28<sup>ஆம்</sup> நாள் வரையான ஆண்டு காலப்பகுதியில், இலங்கை ரூபா ஐ.அ.டொலருக்கெதிராக 7.6 சதவீதத்தினால் உயர்வடைந்தது. குறுக்கு நாணயச் செலாவணி வீத அசைவுகளைக் கருத்திற்கொள்கையில், இக்காலப்பகுதியில் இலங்கை ரூபா, 15.1 சதவீதத்தினால் யப்பானிய யென்னுக்கும் 8.4 சதவீதத்தினால் ஸ்ரேலிங் பவுனுக்கும் 10.0 சதவீதத்தினால் யூரோவிற்கும் 7.8 சதவீதத்தினால் இந்திய ரூபாய்க்கும் எதிராக உயர்வடைந்தது.

2024 பெப்புருவரியின் இறுதியிலுள்ளவாறான மொத்த அலுவல்சார் ஒருக்குகள் ஐ.அ.டொலர் 4,520 மில்லியனில் தற்காலிகமாக மதிப்பிடப்பட்டன. இவை கிட்டத்தட்ட 1.5 பில்லியன் ஐ.அ.டொலருக்குச் சமமான சீன மக்கள் வங்கியின் பரஸ்பர பரிமாற்றலை உள்ளடக்குகின்றன. இப்பரிமாற்றல் பயன்படுத்துகையில் நிபந்தனைக்குட்பட்டதாகும்.

ஏனையவற்றிற்கு மத்தியில், பெற்றோலிய உற்பத்திகள் (95.2 சதவீதம்), தேயிலை (எ12.6 சதவீதம்), இறப்பர் உற்பத்திகள் (14.5 சதவீதம்), உணவு, வெறியக்குடிவகைகள் மற்றும் புகையிலை (25.9 சதவீதம்), என்பவற்றின் ஏற்றுமதிகளிலிருந்தான வருவாய்கள் அதிகரித்ததன் விளைவாக 2024இன் பெப்புருவரியில் முடிவடைகின்ற பதினொரு இரண்டு மாதக் காலப்பகுதியில் ஏற்றுமதிகளிலிருந்தான வருவாய்கள் (ஆண்டிற்காண்டு அடிப்படையொன்றில்) 3.6 சதவீதத்தால் ஐ.அ.டொலர் 2,030 மில்லியனுக்கு வீழ்ச்சியடைந்தது. புடவைகள் மற்றும் புடவைப் பொருட்கள் (22.7 சதவீதம்), அடிப்படை உலோகங்கள் (183.6 சதவீதம்), இரசாயன உற்பத்திகள் (38.7 சதவீதம்), என்பவற்றின் இறக்குமதிகள் குறைவடைந்ததன் காரணமாக இறக்குமதிச் செலவினம் 2024இன் பெப்புருவரியில் முடிவடைகின்ற இரு காலப்பகுதியில் 18.2 சதவீதத்தால் (ஆண்டிற்காண்டு அடிப்படையொன்றில்) ஐ.அ.டொலர் 2,890 மில்லியனுக்கு வீழ்ச்சியடைந்தது. இதற்கமைய, 2024இன் பெப்புருவரியில் முடிவடைகின்ற இரு மாதக் காலப்பகுதியில் வர்த்தக கணக்கிலுள்ள பற்றாக்குறை 2023இன் தொடர்புடைய காலப்பகுதியில் காணப்பட்ட ஐ.அ.டொலர் 484 மில்லியனிலிருந்து ஐ.அ.டொலர் 860 மில்லியனுக்கு விரிவடைந்தது.

2024 பெப்புருவரியில் ஏற்றுமதி அலகுப் பெறுமதிச் சுட்டெண் கைத்தொழில் பொருட்களின் ஏற்றுமதிகளில் பதிவுசெய்யப்பட்ட குறைவான விலைகளின் காரணமாக 8.0 சதவீதத்தால் (ஆண்டிற்காண்டு அடிப்படையொன்றில்) குறைவடைந்தது. 2024 பெப்புருவரியில் இறக்குமதி அலகுப் பெறுமதிச் சுட்டெண் இடைநிலைப் பொருட்களில் பதிவு செய்யப்பட்ட தாழ்வான விலைகளின் பிரதான காரணமாக, 7.1 சதவீதத்தால் (ஆண்டிற்காண்டு அடிப்படையொன்றில்) வீழ்ச்சியடைந்தது. இதற்கமைய, வர்த்தக மாற்று விகிதம் 2024 பெப்புருவரியில் 1.0 சதவீதத்தால் (ஆண்டிற்காண்டு அடிப்படையில்) 107.1 சுட்டெண் புள்ளிகளுக்கு சீர்குலைந்தது.

2024 பெப்புருவரியில் தேயிலையின் சராசரி விலை (கொழுப்பு ஏலம்) 2023 பெப்புருவரியின் கிலோகிராம் ஒன்றிற்கு ஐ.அ.டொலர் 4.01இலிருந்து கிலோகிராம் ஒன்றிற்கு ஐ.அ.டொலர் 4.26இற்கு அதிகரித்தது.

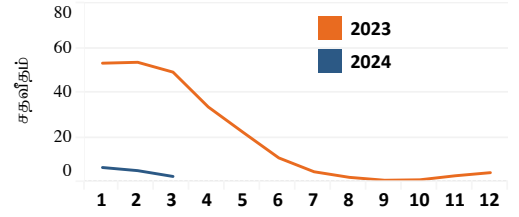
# உண்மைத் துறை

## 1.1 விலைச் சுட்டெண்கள்

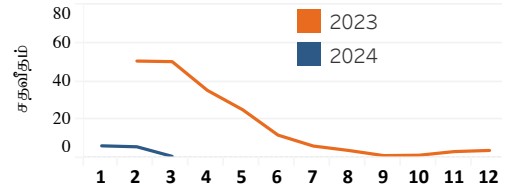
தேசிய நுகர்வோர் விலைச் சுட்டெண் (தேநுவிக) (2021=100)	2023		2024	
	பெப்பிசுவரி	சனவரி	பெப்பிசுவரி	சனவரி
தேசிய நுகர்வோர் விலைச் சுட்டெண் - முதன்மை	204.1	215.0	214.5	
மாதாந்த மாற்றம் சதவீதம்	1.1	3.0	(0.2)	
ஆண்டுச் சராசரி மாற்றம் சதவீதம்	-	13.4	10.2	
ஆண்டிற்கு ஆண்டு மாற்றம் சதவீதம்	53.6	6.5	5.1	
தேசிய நுகர்வோர் விலைச் சுட்டெண் - மைய	189.4	193.9	194.6	
ஆண்டுச் சராசரி மாற்றம் சதவீதம்	-	12.3	9.2	
ஆண்டிற்கு ஆண்டு மாற்றம் சதவீதம்	50.1	2.2	2.7	

கொழும்பு நுகர்வோர் விலைச் சுட்டெண் (கொநுவிக) (2021=100)	2023		2024	
	மார்க்	பெப்பிசுவரி	மார்க்	பெப்பிசுவரி
கொழும்பு நுகர்வோர் விலைச் சுட்டெண் - முதன்மை	195.0	200.6	196.7	
மாதாந்த மாற்றம் சதவீதம்	2.9	0.0	(1.9)	
ஆண்டுச் சராசரி மாற்றம் சதவீதம்	-	11.3	8.0	
ஆண்டிற்கு ஆண்டு மாற்றம் சதவீதம்	50.3	5.9	0.9	
கொழும்பு நுகர்வோர் விலைச் சுட்டெண் - மைய	171.9	177.2	177.3	
ஆண்டுச் சராசரி மாற்றம் சதவீதம்	-	8.5	6.1	
ஆண்டிற்கு ஆண்டு மாற்றம் சதவீதம்	39.1	2.8	3.1	

தேசிய நுகர்வோர் விலைச் சுட்டெண் - ஆண்டிற்கு ஆண்டு %



கொழும்பு நுகர்வோர் விலைச் சுட்டெண் - ஆண்டிற்கு ஆண்டு %



மூலம்: தொகைமதிப்பு மற்றும் புள்ளிவிபரத் திணைக்களம்

## 1.2 விலைகள்

### 1.2.1 புறக்கோட்டைச் சந்தை

உணவு வகை (ரூ./கி.கிராம்)	சராசரி மொத்த விற்பனை விலைகள்				சராசரி சில்லறை விலைகள்			
	ஆண்டிற்கு முன்	மாதத்திற்கு முன்	வாரத்திற்கு முன்	இவ்வாரம்	ஆண்டிற்கு முன்	மாதத்திற்கு முன்	வாரத்திற்கு முன்	இவ்வாரம்
சம்பா	207.50	233.00	235.00	235.00	220.00	250.00	254.00	250.00
பச்சை அரிசி (சிவப்பு)	169.75	177.00	180.80	180.00	173.25	190.00	204.00	200.00
அவரை	150.00	430.00	164.00	122.50	200.00	480.00	212.00	177.50
கோவா	70.00	360.00	316.00	225.00	120.00	410.00	372.00	275.00
கரட்	105.00	433.33	270.00	277.50	145.00	483.33	320.00	327.50
தக்காளி	182.50	570.00	200.00	175.00	230.00	620.00	250.00	225.00
பூசணிக்காய்	50.00	250.00	188.00	180.00	80.00	300.00	238.00	230.00
புடலங்காய்	152.50	236.67	178.00	130.00	185.00	286.67	228.00	180.00
கத்தரிக்காய்	140.00	160.00	186.00	175.00	190.00	210.00	236.00	225.00
பச்சை மிளகாய்	225.00	626.67	206.00	170.00	275.00	676.67	256.00	220.00
எலுமிச்சை	152.50	120.00	208.00	290.00	210.00	180.00	262.00	352.50
சின்ன வெங்காயம் (உள்ளூர்)	266.00	237.67	243.00	250.25	வி.கி.	வி.கி.	வி.கி.	வி.கி.
பெரிய வெங்காயம் (இறக்கும..)	89.25	358.33	478.80	503.25	105.00	450.00	538.00	580.00
உருளைக்கிழங்கு (உள்ளூர்)	229.50	346.67	340.40	305.25	260.00	380.00	390.00	327.50
செத்தல் மிளகாய் (இறக்குமதி)	1,100.00	841.67	770.00	733.00	1,250.00	1,000.00	910.00	850.00
சிவப்பு பருப்பு	306.25	295.00	289.00	285.00	337.50	320.00	312.00	300.00
வெள்ளை முட்டை (ஒன்று)	வி.கி.	55.33	45.00	43.00	வி.கி.	55.83	45.50	43.50
தேங்காய் (ஒன்று)	96.25	92.00	93.00	93.00	120.00	120.00	120.00	120.00

### 1.2.2 மறண்டகாமுல்லைச் சந்தை

உணவு வகை (ரூ./கி.கிராம்)	அரிசியின் சராசரி மொத்த விற்பனை விலை			
	ஆண்டிற்கு முன்	மாதத்திற்கு முன்	வாரத்திற்கு முன்	இவ்வாரம்
சம்பா	195.00	228.00	231.80	232.25
வெள்ளைப் பச்சை	173.00	189.33	192.60	192.75
சிவப்புப் பச்சை	170.00	171.00	168.20	166.00
நாட்டரிசி	184.50	190.00	196.40	196.25

வி.கி. - விபரம் கிடைக்கவில்லை

### 1.2.3 தம்புள்ளைச் சந்தை

உணவு வகை (ரூ./கி.கிராம்)	சராசரி மொத்த விற்பனை விலைகள்	
	வாரத்திற்கு முன்	இவ்வாரம்
சம்பா	வி.கி.	265.00
சிவப்புப் பச்சை	170.00	173.75
அவரை	146.00	108.75
கோவா	278.00	216.25
கரட்	279.00	263.75
தக்காளி	118.00	98.75
பூசணிக்காய்	147.00	142.50
புடலங்காய்	106.00	75.00
கத்தரிக்காய்	171.00	148.75
சாம்பல் வாழைக்காய்	211.00	147.50
சின்ன வெங்காயம் (உள்ளூர்)	222.00	231.25
சின்ன வெங்காயம் (இறக்குமதி)	205.60	220.00
பெரிய வெங்காயம் (இறக்குமதி)	438.00	495.00
உருளைக்கிழங்கு (உள்ளூர்)	269.00	245.00
உருளைக்கிழங்கு (இறக்குமதி)	168.00	144.50
செத்தல் மிளகாய் (இறக்குமதி)	779.00	725.00
தேங்காய் (ஒன்று)	85.40	86.50

### 1.2.4 நாரஹன்பிட்டி பொருளாதார நிலையம்

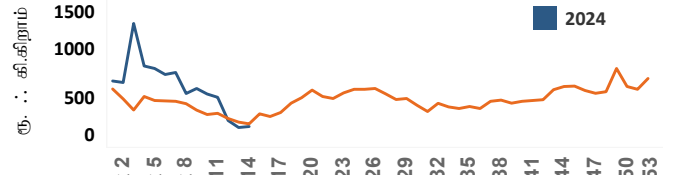
உணவு வகை (ரூ./கி.கிராம்)	சராசரி சில்லறை விலைகள்	
	வாரத்திற்கு முன்	இவ்வாரம்
சம்பா	வி.கி.	வி.கி.
சிவப்புப் பச்சை	185.00	185.00
அவரை	280.00	210.00
கோவா	556.00	445.00
கரட்	320.00	330.00
தக்காளி	344.00	230.00
பூசணிக்காய்	304.00	270.00
புடலங்காய்	352.00	330.00
கத்தரிக்காய்	376.00	320.00
பச்சை மிளகாய்	600.00	475.00
சின்ன வெங்காயம் (உள்ளூர்)	வி.கி.	வி.கி.
பெரிய வெங்காயம் (இறக்குமதி)	500.00	500.00
உருளைக்கிழங்கு (உள்ளூர்)	448.00	340.00
உருளைக்கிழங்கு (இறக்குமதி)	220.00	220.00
செத்தல் மிளகாய் (இறக்குமதி)	1,000.00	1,000.00
சிவப்பு பருப்பு	320.00	320.00
வெள்ளைச் சீனி	270.00	270.00
வெள்ளை முட்டை (ஒன்று)	45.00	44.25
தேங்காய் (ஒன்று)	126.00	121.25

### 1.2.5 மீன் சந்தைகள்

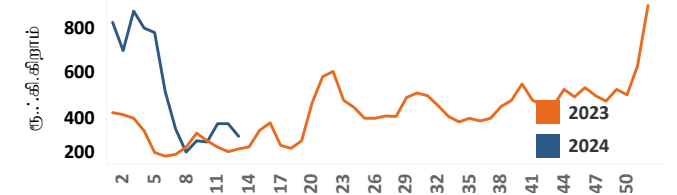
	பேலியாகொட		நீர்கொழும்பு		நாரகன்பிட்டிய			
	ச.மொ. வாரத்திற்கு முன்	விற்பனை விலைகள் இவ்வாரம்	ச.மொ. வாரத்திற்கு முன்	விற்பனை விலைகள் இவ்வாரம்	சராசரி சில்லறை வாரத்திற்கு முன்	சராசரி சில்லறை விலைகள் இவ்வாரம்	சராசரி சில்லறை வாரத்திற்கு முன்	சராசரி சில்லறை விலைகள் இவ்வாரம்
சூரை	890.00	775.00	820.00	750.00	1,362.00	1,312.50	1,680.00	1,680.00
பாளையா	510.00	550.00	530.00	460.00	710.00	650.00	832.00	860.00
சாளையா	296.00	430.00	286.00	437.50	402.00	550.00	444.00	490.00
கீரி மீன்	700.00	800.00	728.00	732.50	908.00	922.50	900.00	990.00

வி.கி. - விபரம் கிடைக்கவில்லை

நாரஹன்பிட்டிய பொருளாதார நிலையம் - சில்லறை விலைகள் அவரை



கத்தரிக்காய்



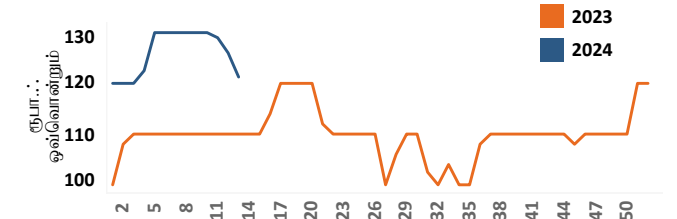
அரிசி - சம்பா



மீன்- சூரை



தெங்கு



### 1.3 நிலையான (2015) விலைகளில் கைத்தொழில் மூலகங்களின்படி

விடயம்	ஆண்டு ரீதியாக		காலாண்டு ரீதியாக	
	2021 (அ)(ஆ)	2023 (ஆ)	2022 (அ)(ஆ) 4ஆம் காலாண்டு	2023 (ஆ) 4ஆம் காலாண்டு
வேளாண்மை	(4.2)	2.6	2.3	0.6
கைத்தொழில்	(16.0)	(9.2)	(30.2)	7.9
பணிகள்	(2.6)	(0.2)	(4.6)	2.8
உற்பத்திகள் மீது உதவுகின்றவை கழித்த வரிகள்	(12.4)	2.8	(23.6)	14.9
மொ.உ.உற்பத்தி	(7.3)	(2.3)	(12.4)	4.5

1) தற்காலிகமானது  
2) திருத்தப்பட்டது

### 1.4 வேளாண்மை உற்பத்தி

விடயம்	சனவரி		% மாற்றம்
	2023 (அ)	2024 (அ)	
தேயிலை (மில். கிலோ கிராம்)	18.4	18.7	1.6
இறப்பர் (மில். கிலோ கிராம்)	6.5	7.7	18.5
தெங்கு (மில். கிலோ கிராம்)	256.8	245.6	(4.4)

(அ) தற்காலிகமானது

### 1.5 கைத்தொழில் உற்பத்திச் சுட்டெண் (2015 = 100) (அ)

விடயம்	சனவரி		% மாற்றம்
	2023 (ஆ)	2024 (இ)	
கைத்தொழில் உற்பத்திச் சுட்டெண்	87.1	89.6	2.9
உணவு உற்பத்திகள்	84.4	96.4	14.1
அணியும் ஆடைகள்	95.5	91.8	(3.9)
ஏனைய உலோகமல்லாத கனிப்பொருள் உற்பத்திகள்	98.3	84.3	(14.2)
நிலக்கரி மற்றும் சுத்திகரிக்கப்பட்ட பெற்றோலிய உற்பத்திகள்	100.9	92.1	(8.7)
இறப்பர் மற்றும் பிளாத்திக்கு உற்பத்திகள்	91.8	90.3	(1.6)
இரசாயன மற்றும் இரசாயன உற்பத்திகள்	65.3	66.5	1.9
குடிவகைகள்	100.8	119.6	18.7

(அ) பிரதான 7 துணைப் பிரிவுகள்  
(ஆ) திருத்தப்பட்டது  
(இ) தற்காலிகமானவை

### 1.6 கொள்வனவு முகாமையாளர் சுட்டெண் (அ)

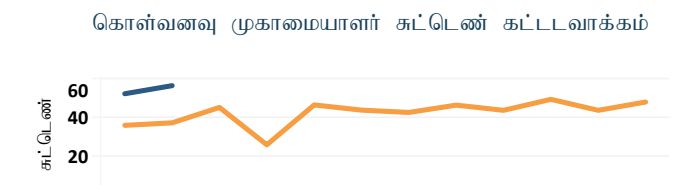
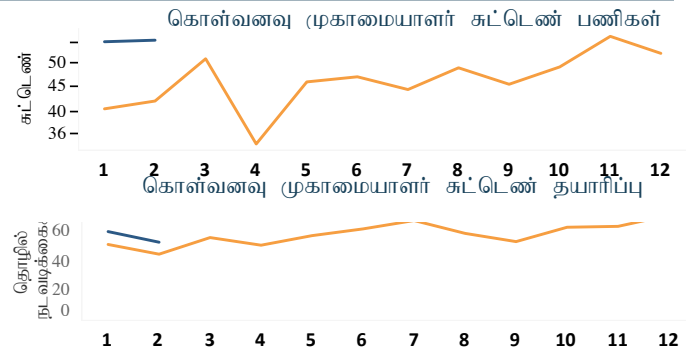
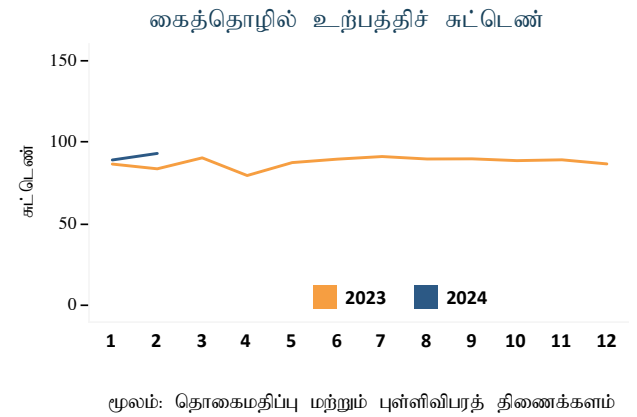
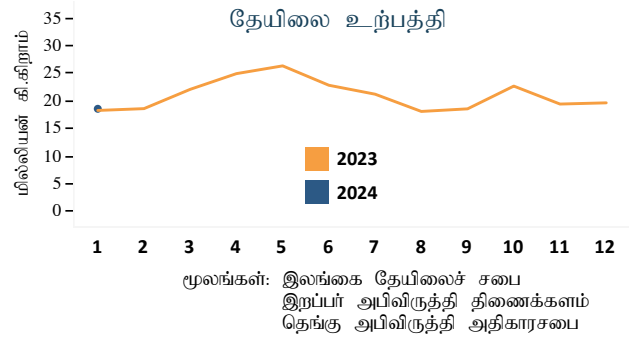
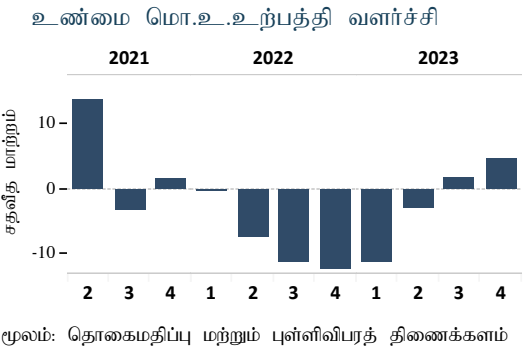
கொழுசு தயாரிப்பு	2023		2024	
	சன	பெப்	சன	பெப்
சுட்டெண்	40.8	42.3	55.6	56.0

கொழுசு பணிகள்	2023		2024	
	சன	பெப்	சன	பெப்
தொழில் நடவடிக்கைச் சுட்டெண்	51.5	45.0	60.1	53.0

கொழுசு கட்டவாக்கம்	2022		2023		2024	
	சன.	பெப்.	சன.	பெப்.	சன.	பெப்.
மொத்த நடவடிக்கைச் சுட்டெண்	32.9	36.5	48.6	52.9		

(அ) பன்னாட்டு சிறந்த நடத்தைகளுக்கு அமைவாக, பணிகள் மற்றும் கட்டவாக்கத்திற்கான கொள்வனவு முகாமையாளர் சுட்டெண்களாக தொழில் நடவடிக்கைச் சுட்டெண் மற்றும் கட்டவாக்க மொத்த நடவடிக்கைச் சுட்டெண் என்பன காணப்படுகின்ற அதேவேளை தயாரிப்புக்கான கொள்வனவு முகாமையாளர் சுட்டெண்

### மொ.உ.உற்பத்தி - வளர்ச்சி வீதங்கள்

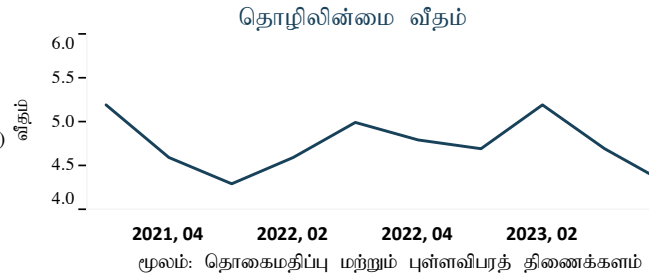


## 1.7 தொழில்நிலை (அ)

விடயம்	2022	2023 கா2	2023 கா3
தொழிற்படை பங்கேற்பு வீதம்	49.8	48.8	47.1
தொழிலின்மை வீதம்	4.7	4.7	4.3

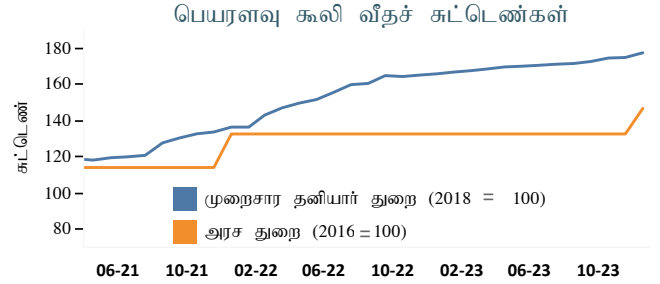
துறைவகைப்படி தொழில்புரியும் ஆட்கள்(ஆ) (மொத்த தொழில்நிலையின் % ஆக)

	2022	2023 கா2	2023 கா4
வேளாண்மை	26.5	25.4	26.5
கைத்தொழில்	26.5	25.0	25.3
பணிகள்	47.0	49.6	48.2



## 1.8 கூலி வீதச் சுட்டெண்கள்

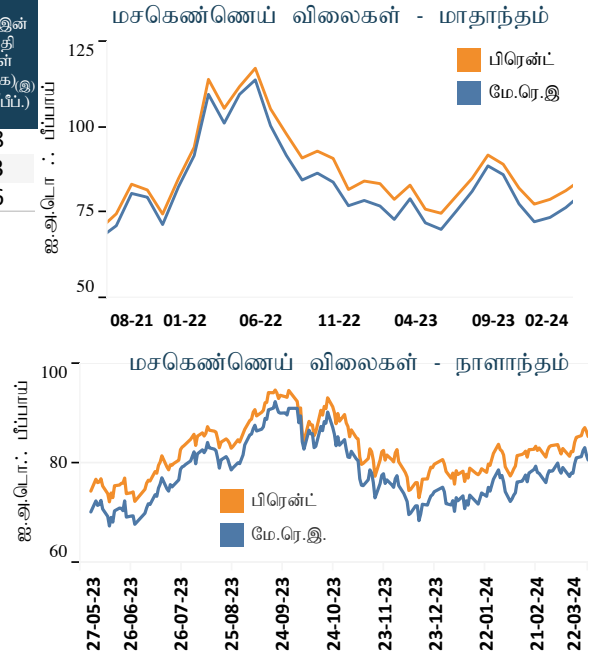
விடயம்	2023 பெப்.	2024 பெப்.	% மாற்றம்
அரசு துறை ஊழியர்களின் கூலி வீதச் சுட்டெண் (2016 = 100) - பெயரளவு	133.1	147.2	10.6
முறைசார தனியார் துறை ஊழியர்களின் கூலி வீதச் சுட்டெண் (2018 = 100) - பெயரளவு	167.3	179.2	7.1
வேளாண்மை	168.7	179.0	6.1
கைத்தொழில்	167.5	179.3	7.0
பணிகள்	164.9	179.3	8.7



## 1.9 சராசரி மசகெண்ணெய் விலைகள்

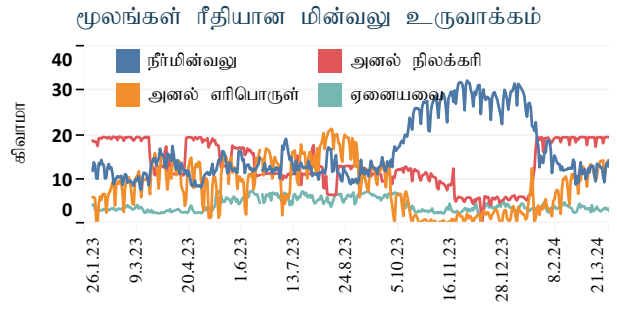
மாதம்	2023			2024		
	எதிர்கால விலைகள் (ஐ.அ.டொலர்/பீப்பாய்) பிரென்ட் (அடிப்படை விலைகள்)	மே.ரெ.இ.ம. விலை (அடிப்படை விலைகள்)	இ.பெ.கூ. இன் இறக்குமதி விலைகள் (கொ.கா.க) (ஐ.அ.டொலர்/பீப்பாய்)	எதிர்கால விலைகள் .. பிரென்ட் (அடிப்படை விலைகள்)	மே.ரெ.இ.ம. விலை (அடிப்படை விலைகள்)	இ.பெ.கூ. இன் இறக்குமதி விலைகள் (கொ.கா.க) (ஐ.அ.டொலர்/பீப்பாய்)
சனவரி	84.28	78.60	97.93	78.93	73.64	91.48
பெப்புருவரி	83.52	76.97	-	81.48	76.53	81.33
மாச்க	78.93	73.05	84.05	84.57	80.23	82.76
ஏப்பிரல்	83.09	79.10	90.49	-	-	-
மே	76.05	72.05	86.90	-	-	-
யூன்	74.85	70.13	90.90	-	-	-
யூலை	79.90	75.52	81.29	-	-	-
ஆகத்து	85.09	81.28	81.53	-	-	-
செத்தெம்பர்	91.89	88.72	-	-	-	-
ஒத்தோபர்	89.19	86.16	88.98	-	-	-
நவம்பர்	82.22	77.58	99.98	-	-	-
திசெம்பர்	77.53	72.36	97.62	-	-	-

திகதி	2023	2024
23-3	75.86	70.01
24-3	75.20	69.22
25-3	-	-
26-3	-	85.88
27-3	74.95	86.90
28-3	78.00	81.03
		81.79



## 1.10 நாளாந்த மின்வலு உருவாக்கம்

	25-03-2024	26-03-2024	27-03-2024
உச்சமட்டகேள்வி(மெ.வாட்)	2,520.50	2,572.00	2,504.80
மொத்த வலு (ஐ.வாட்)	46.99	50.00	50.17
நீர்மின்வலு	11.87	12.93	13.22
அனல் நிலக்கரி	19.53	19.73	19.69
அனல் எரிபொருள்	11.92	13.75	14.13
காற்றாடி	1.00	0.84	0.38
சூரியவலு (மொத்தமாக)	2.47	2.45	2.31
உயிரிந்திணைவு	0.21	0.29	0.43



(அ) 15 மற்றும் அதற்கு மேற்பட்ட வேலைசெய்யும் வயதுக் குடித்தொகை  
 (ஆ) பன்னாட்டு நியமக் கைத்தொழில் வகைப்படுத்தல் அடிப்படையில் - மீளாய்வு 4  
 (இ) இலங்கை பெற்றோலியக் கூட்டுத்தாபனத்தின் விலைகள் கப்பற்சூக்கு கட்டணங்களை உள்ளடக்கியுள்ளன, மசகெண்ணெயினது பல்வேறுபட்ட வகைகளின் நிறையேற்றப்பட்ட வகைகளின் நிறையேற்றப்பட்ட சராசரி விலைகளாக இ.பெ.கூட்டுத்தாபனத்தின் விலைகள் காணப்படுகின்றன ஆகிய காரணங்களினால் இலங்கை பெற்றோலியக் கூட்டுத்தாபனத்தின் இறக்குமதியின் ஒரு பகுதி கால ஒப்பந்த அடிப்படையொன்றில் காணப்படுகின்றது. மசகெண்ணெயானது, 2022 மாச்க, ஏப்பிரல், யூன் மற்றும் ஒத்தோபர் மாதங்களிலும் 2023 பெப்புருவரி மற்றும் செத்தெம்பர் மாதங்களிலும் இறக்குமதி செய்யப்பட்டவில்லை.  
 (ஈ) கற்காலிகமானது

# நாணயத் துறை

## 2.1 வட்டி வீதங்கள் (ஆண்டொன்றிற்கான சதவீதமாக)

கொள்கை வட்டி வீதங்கள்	ஆண்டிற்கு முன்	வாரத்திற்கு முன்	இவ்வாரம்
துணைநிலை வைப்பு வசதி வீதம்	15.50	9.00	8.50
துணைநிலை கடன்வழங்கல் வீதம்	16.50	10.00	9.50

### அழைப்புப் பணச் சந்தை

சராசரி நிறையேற்றப்பட்ட அழைப்புப் பண வீதம்	16.49	9.16	9.16
---	-------	------	------

### திறைசேரி உண்டியல் விளைவுகள் (முதலிலைச் சந்தை)

91 நாள்	25.99	10.23	10.07
182 நாள்	25.79	10.35	10.23
364 நாள்	24.31	10.38	10.28

### உரிமம்பெற்ற வர்த்தக வங்கிகள்

சராசரி நிறையேற்றப்பட்ட முதன்மைக் கடன்வழங்கல் வீதம்	21.40	11.04	10.69
--	-------	-------	-------

### சேமிப்பு வைப்புக்கள்

ஒரு வருட நிலையான வைப்புக்கள்	2023 சனவரி		2023 திசம்பர்		2024 சனவரி	
	0.25	6.00	0.25	13.00	0.25	12.00
	3.50	30.00	1.00	22.00	2.00	22.00
சராசரி நிறையேற்றப்பட்ட வைப்பு வீதம்						
	15.06		10.80		10.30	
சராசரி நிறையேற்றப்பட்ட நிலையான வைப்பு வீதம்						
	19.80		13.77		13.10	
சராசரி நிறையேற்றப்பட்ட புதிய வைப்பு வீதம்						
	21.56		10.86		9.52	
சராசரி நிறையேற்றப்பட்ட புதிய நிலையான வைப்பு வீதம்						
	22.06		11.12		9.77	

### சராசரி நிறையேற்றப்பட்ட கடன்வழங்கல் வீதம்

	18.50	13.88	13.74
--	-------	-------	-------

### சராசரி நிறையேற்றப்பட்ட புதிய கடன்வழங்கல் வீதம்

	25.31	13.91	13.44
--	-------	-------	-------

### தேசிய சேமிப்பு வங்கிகள்

சேமிப்பு வைப்புக்கள்	2023 பெப்பிரவரி		2023 சனவரி		2024 பெப்பிரவரி	
	3.00		3.00		3.00	
ஒரு வருட நிலையான வைப்புக்கள்	12.00		8.00		7.75	

### திறைசேரி முறி ஏலம்

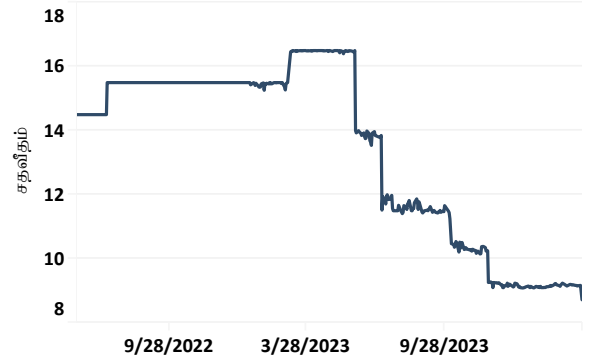
நறுக்கு வீதம்	02 ஆண்டு 09 மாதங்கள் 2024 மார்ச் 12		04 ஆண்டு 10 மாதங்கள் 2024 மார்ச் 12		07 ஆண்டுகள் 2024 மார்ச் 12	
	11.25		11.50		11.25	
நிறையேற்றப்பட்ட சராசரி விளைவு	11.33		12.25		12.42	

### வங்கி ரீதியான சராசரி நிறையேற்றப்பட்ட முதன்மைக் கடன்வழங்கல் வீதம்

	வாரத்திற்கு முன்	இவ்வாரம்	வாரத்திற்கு முன்	இவ்வாரம்
இலங்கை வங்கி	11.63	11.32	11.45	11.29
மக்கள் வங்கி	10.48	10.04	12.04	10.90
ஹற்றன் நஷனல் வபாங்க்	10.72	10.51	11.27	10.46
கொம்ஷெல் பாங்க் ஒவ் சிலோன்	10.51	10.44	11.50	11.50
சம்பத் பாங்க்	10.71	10.74	10.55	10.36
செலான் பாங்க்	12.69	12.57	12.09	12.09
யூனியன் பாங்க் ஒப் கொழும்பு	11.17	10.96	12.59	12.59
பான் ஏசியா கோப்பிரேசன்	10.94	10.85	12.09	12.09
நேசன்ஸ் ரன்ட் பாங்க்	11.25	10.89	11.35	10.79
டீப்சிசி பாங்க்	13.74	11.41	12.17	11.78
என்டிபி பாங்க்	11.38	11.21	15.67	14.00
அமானா பாங்க்	10.45	11.13	-	-
கால்கில்ஸ் பாங்க்			11.45	11.29
த கொங் அன் ஷங்காய் பாங்க்			12.04	10.90
ஸ்ராண்டட் சார்ட்டட் பாங்க்			11.27	10.46
சிறீநி பாங்க் (ஆ)			11.50	11.50
டொயிஷ் பாங்க்			10.55	10.36
ஹபீப் பாங்க் (ஆ)			12.09	12.09
இந்தியன் பாங்க்			12.59	12.59
இந்தியன் ஓவசீஸ் பாங்க்			12.09	12.09
எம்சிபி பாங்க்			11.35	10.79
ஸ்ரேற் பாங்க் ஒவ் இந்தியா (ஆ)			12.17	11.78
பப்ளிக் பாங்க்			15.67	14.00
சீன வங்கி			-	-

(அ) வங்கியானது இவ்வாரத்தில் முதன்மை வாடிக்கையாளர்களுக்கு கடன்களை வழங்கவில்லை, இருப்பினும் அண்மைய கிடைப்பனவாகவுள்ள வீதம் வழங்கப்பட்டுள்ளது.

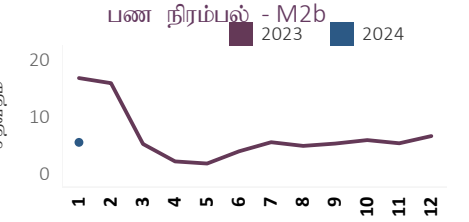
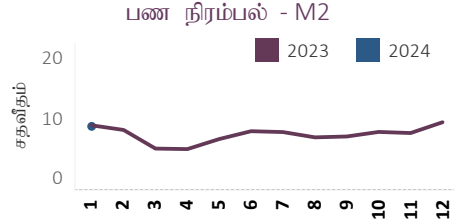
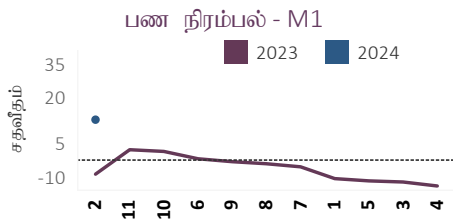
### சராசரி நிறையேற்றப்பட்ட அழைப்புப் பண வீதம்





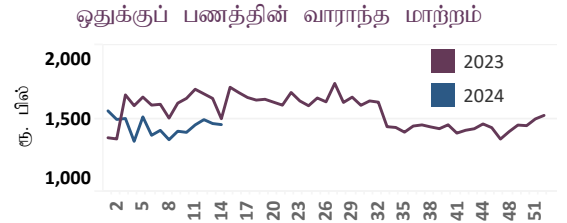
## 2.2 பண நிரம்பல்

	ரூ. பில்.		வருடாந்த மாற்றம் (%)			
	சனவரி 2023 <sup>(அ)</sup>	திசெம்பர் 2023 <sup>(ஆ)</sup>	சனவரி 2024 <sup>(ஆ)</sup>	சனவரி 2023 <sup>(அ)</sup>	திசெம்பர் 2023 <sup>(ஆ)</sup>	சனவரி 2024 <sup>(ஆ)</sup>
	ஒதுக்குப் பணம்	1,589.7	1,328.7	1,488.6	18.9	-1.5
M1	1,411.4	1,658.0	1,606.6	-5.9	14.1	13.8
M2	10,518.3	11,485.1	11,449.6	9.0	9.4	8.9
M2b	12,322.5	13,189.1	13,114.9	15.5	7.3	6.4
வங்கித்தொழில் முறைமையின் தேறிய வெளிநாட்டுச் சொத்துக்கள் <sup>(ஆ)</sup>	-1,572.7	-456.1	-400.0	-29.4	74.2	74.6
நாணய அதிகார சபைகள்	-1,539.6	-837.3	-745.1	-132.3	48.1	51.6
வர்த்தக வங்கிகள்	-33.1	381.2	345.1	94.0	349.3	1,143.0
உள்நாட்டு வங்கித்தொழில் பிரிவுகள்	-477.0	-262.5	-302.1	-19.2	39.4	36.7
கரைகடந்த வங்கித்தொழில் பிரிவுகள்	443.9	643.8	647.2	390.7	129.5	45.8
வங்கித்தொழில் முறைமையின் தேறிய உள்நாட்டுச் சொத்துக்கள் <sup>(ஆ)</sup>	13,895.2	13,645.2	13,514.9	16.9	-2.9	-2.7
அரசிற்கான தேறிய கொடுகடன்	7,611.6	8,285.0	8,335.1	25.7	10.9	9.5
நாணய அதிகார சபைகள்	3,409.4	2,376.2	2,284.6	42.8	-30.8	-33.0
வர்த்தக வங்கிகள்	4,202.2	5,908.8	6,050.5	14.6	46.3	44.0
உள்நாட்டு வங்கித்தொழில் பிரிவுகள்	3,807.4	5,689.3	5,850.5	14.2	56.3	53.7
கரைகடந்த வங்கித்தொழில் பிரிவுகள்	394.9	219.4	200.0	18.7	-45.1	-49.3
அரசு கூட்டுத்தாபனங்களுக்கான கொடுகடன்	1,750.4	769.8	747.0	46.9	-56.0	-57.3
உள்நாட்டு வங்கித்தொழில் பிரிவுகள்	1,690.0	712.3	691.1	65.4	-57.8	-59.1
கரைகடந்த வங்கித்தொழில் பிரிவுகள்	60.4	57.5	56.0	-64.5	-4.7	-7.4
தனியார் துறைக்கான கொடுகடன்	7,315.4	7,366.4	7,314.2	4.2	-0.6	0.0
உள்நாட்டு வங்கித்தொழில் பிரிவுகள்	6,670.5	6,834.8	6,769.0	2.2	1.5	1.5
உள்நாட்டு வங்கித்தொழில் பிரிவுகள்	644.9	531.6	545.2	32.1	-21.7	-15.5
ஏனைய விடயங்கள் (தேறிய)	-2,782.3	-2,776.0	-2,881.5	-16.9	-7.8	-3.6



## 2.3 ஒதுக்குப் பணத்தின் வாராந்த மாற்றம்

	2024 மார்ச் 21	2024 மார்ச் 27	மாற்றம்
ஒதுக்குப் பணம் (ரூ. மில்.)	1,456,837.33	1,492,766.50	35,929.17



## 2.4 பணச் சந்தை நடவடிக்கை (ஓரிரவு)

அழைப்புப் பணச் சந்தை	2024 மார்ச். 25	2024 மார்ச். 26	2024 மார்ச். 27	2024 மார்ச். 28
சராசரி நிறையேற்றப்பட்ட அழைப்புப் பண வீதம்	9.17	8.73	8.72	8.71
மொத்த அளவு (ரூ. பில்)	19.68	12.83	11.15	10.45
மீள்கொள்வனவுச் சந்தை	2024 மார்ச். 25	2024 மார்ச். 26	2024 மார்ச். 27	2024 மார்ச். 28
சராசரி நிறையேற்றப்பட்ட அழைப்புப் பண வீதம்	9.37	9.28	9.10	9.11
மொத்த அளவு (ரூ. பில்)	32.70	14.15	37.56	36.13

## 2.5 இலங்கை மத்திய வங்கியின் பிணையச் சொத்துப்பட்டியல்

	2024 மார்ச் 25	2024 மார்ச் 26	2024 மார்ச் 27	2024 மார்ச் 28
இ.ம.வங்கி தி.உண்டியல் அல்லது முறி உடமைகள் - முகப்பப் பெறுமதி (ரூ. பில்.)	2,691	2,691	2,691	2,691
இ.ம.வங்கி தி.உண்டியல் அல்லது முறி உடமைகள் - ஏட்டுப் பெறுமதி (ரூ. பில்.)	1,567	1,567	1,567	1,568

(அ) திருத்தப்பட்டது

(ஆ) தற்காலிகமானது

(இ) M2b உடன் தொடர்புபட்டது

(ஈ) 2023 சனவரி 30 அன்று இடம்பெற்ற அதன் கூட்டத்தில் அமைச்சரவை ஒப்புதலுடன் இலங்கை பெற்றோலியக் கூட்டுத்தாபனத்தின் வெளிநின்ற வெளிநாட்டு நாணய உத்தரவாதமளிக்கப்பட்ட படுகடனானது 2022 திசம்பரிலிருந்து நடைமுறைக்கு வரும் விதத்தில் மத்திய அரசு படுகடனுக்குள் உள்ளீர்க்கப்பட்டது. இதற்கமைய, இச்சீராகமானது இரண்டு கட்டத்தில் முதலாவது 2023 ஏப்பிரிலிலும் அதனைத்தொடர்ந்து 2023 திசம்பரிலும் நடைமுறைப்படுத்தப்பட்டது. இருப்பினும், 'கூலிப்பிடி' வாசியைக் கொண்டுவர வர்த்தக வங்கியின் நிலையத்தில் பிரகடனிக்கப்பட்டது. இது அரசு கூட்டுத்தாபனங்கள் மூலம் வாசியைக் கொண்டுவர வர்த்தக வங்கிகள்

## 2.6 திறந்த சந்தைத் தொழிற்பாடுகள்

விடயம்	25.03.2024	26.03.2024	27.03.2024	28.03.2024
<b>குறுக்கால ஏலம்</b>				
(முன்வைக்கப்பட்ட மீள்கொள்வனவுத் தொகை (ரூ. பில்)				
முன்வைக்கப்பட்ட தேர்மாற்று மீள்கொள்வனவுத் தொகை (ரூ. பில்)	60.00	50.00	50.00	70.00
காலம் (நாட்களின் எண்ணிக்கை)	1	7	1	4
கிடைக்கப்பெற்ற குறிப்பீடுகள் (ரூ. பில்)	28.20	45.55	36.30	57.20
ஏற்றுக்கொள்ளப்பட்ட தொகை (ரூ. பில்)	28.20	45.55	36.30	57.20
ஏற்றுக்கொள்ளப்பட்ட மிகக்குறைந்த வீதம் (ஆண்டுக்கான % ஆக)	9.05	9.23	8.52	8.52
ஏற்றுக்கொள்ளப்பட்ட மிகக்கூடிய வீதம் (ஆண்டுக்கான % ஆக)	9.11	9.05	8.78	8.61
நிறையேற்றப்பட்ட சராசரி விளைவு வீதம்(ஆண்டுக்கான % ஆக)	9.09	9.40	8.69	8.57
<b>உடனடி ஏலங்கள்</b>				
(முன்வைக்கப்பட்ட உடனடி விற்பனைத் தொகை (ரூ. பில்)				
(முன்வைக்கப்பட்ட உடனடிக் கொள்வனவுத் தொகை (ரூ. பில்)				
தீர்ப்பளவுத் திகதி				
(முதிர்ச்சித் திகதி				
காலம் (நாட்களின் எண்ணிக்கை)				
கிடைக்கப்பெற்ற குறிப்பீடுகள் (ரூ. பில்)				
ஏற்றுக்கொள்ளப்பட்ட தொகை (ரூ. பில்)				
ஏற்றுக்கொள்ளப்பட்ட மிகக்குறைந்த வீதம் (ஆண்டுக்கான % ஆக)				
ஏற்றுக்கொள்ளப்பட்ட மிகக்கூடிய வீதம் (ஆண்டுக்கான % ஆக)				
நிறையேற்றப்பட்ட சராசரி விளைவு வீதம்(ஆண்டுக்கான % ஆக)				
<b>நீண்ட கால ஏலங்கள்</b>				
(முன்வைக்கப்பட்ட மீள்கொள்வனவுத் தொகை (ரூ. பில்)				
முன்வைக்கப்பட்ட தேர்மாற்று மீள்கொள்வனவுத் தொகை (ரூ. பில்)				60.00
தீர்ப்பளவுத் திகதி				
(முதிர்ச்சித் திகதி				
காலம் (நாட்களின் எண்ணிக்கை)				14
கிடைக்கப்பெற்ற குறிப்பீடுகள் (ரூ. பில்)				73.00
ஏற்றுக்கொள்ளப்பட்ட தொகை (ரூ. பில்)				60.00
ஏற்றுக்கொள்ளப்பட்ட மிகக்குறைந்த வீதம் (ஆண்டுக்கான % ஆக)				8.80
ஏற்றுக்கொள்ளப்பட்ட மிகக்கூடிய வீதம் (ஆண்டுக்கான % ஆக)				9.71
நிறையேற்றப்பட்ட சராசரி விளைவு வீதம்(ஆண்டுக்கான % ஆக)				9.07
<b>திரவத்தன்மை ஆதரவு வசதி ஏலம்</b>				
(முன்வைக்கப்பட்ட தேர்மாற்று மீள்கொள்வனவுத் தொகை (ரூ. பில்)				
தீர்ப்பளவுத் திகதி				
(முதிர்ச்சித் திகதி				
காலம் (நாட்களின் எண்ணிக்கை)				
கிடைக்கப்பெற்ற குறிப்பீடுகள் (ரூ. பில்)				
ஏற்றுக்கொள்ளப்பட்ட தொகை (ரூ. பில்)				
ஏற்றுக்கொள்ளப்பட்ட மிகக்குறைந்த வீதம் (ஆண்டுக்கான % ஆக)				
ஏற்றுக்கொள்ளப்பட்ட மிகக்கூடிய வீதம் (ஆண்டுக்கான % ஆக)				
நிறையேற்றப்பட்ட சராசரி விளைவு வீதம்(ஆண்டுக்கான % ஆக)				
<b>துணைநிலை வசதி</b>				
துணைநிலை வைப்பு வசதி ( ரூ. பில்)	62.993	83.795	86.384	150.938
துணைநிலை கடன்வழங்கல் வசதி ( ரூ. பில்)	6.008	14.468	16.975	7.905
<b>மொத்த ஓரிரவுச் சந்தைத் திரவத்தன்மை (ரூ. பில்)</b>	<b>(16.765)</b>	<b>(1.973)</b>	<b>30.599</b>	<b>85.833</b>
<b>மொத்த வெளிநிறு சந்தைத் திரவத்தன்மை (ரூ. பில்)<sup>(அ)</sup></b>	<b>(125.815)</b>	<b>(107.523)</b>	<b>(74.951)</b>	<b>5.283</b>

(அ) மொத்த வெளிநிறு சந்தைத் திரவத்தன்மை மத்திய வங்கியின் மீள்கொள்வனவு/ தேர்மாற்று மீள்கொள்வனவுக் கொடுக்கல்வங்கிகளில் வெளிநிறு தொகைகளுக்காகச் சந்தைப் பங்கேற்பாளர்களுடன் சீராக்கப்பட்ட ஓரிரவுத் திரவத்தன்மைகளைக் குறிக்கின்றது.

## 2.7 கடனட்டைகள் மற்றும் வர்த்தக பத்திர வழங்கல்கள்

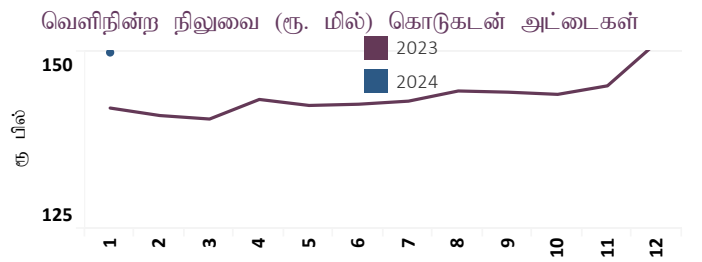
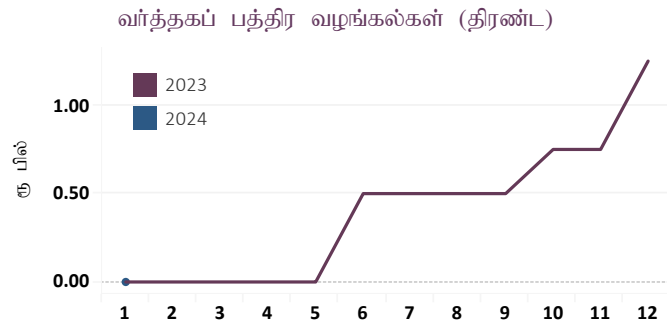
### 2.7.1 கடனட்டைகள் (அ)

	2022 திசம்பர்	2023 திசம்பர்	2024 சனவரி (ஆ)
செயற்படும் அட்டைகளின் மொத்த எண்ணிக்கை	1,952,991	1,917,085	1,913,675
உள்நாடு (உள்நாட்டில் மட்டும் ஏற்றுக்கொள்ளப்பட்டது)	13,028	10,768	10,623
உலகளாவிய (உலகளாவிய ரீதியில் மட்டும் ஏற்றுக்கொள்ளப்பட்டது)	1,939,963	1,906,317	1,903,052
வெளிநின்ற நிலுவை (ரூ. மில்) - கடனட்டைகள்	143,098	151,373	149,909
உள்நாடு (உள்நாட்டில் மட்டும் ஏற்றுக்கொள்ளப்பட்டது)	37,328	35,838	35,429
உலகளாவிய (உலகளாவிய ரீதியில் மட்டும் ஏற்றுக்கொள்ளப்பட்டது)	105,770	115,534	114,480

### 2.7.2 வர்த்தக பத்திர வழங்கல்கள் (இ)

	2022 திசம்பர்	2023 திசம்பர்	2024 சனவரி (ஆ)
உள்நாட்டு வழங்கல்கள் - திரண்ட (ரூ. பில்) (*)	2.0	1.3	0.0
வெளிநின்றவை (இறுதி காலப்பகுதியிலுள்ளவாறு) (ரூ.பில்)	0.2	0.7	0.5

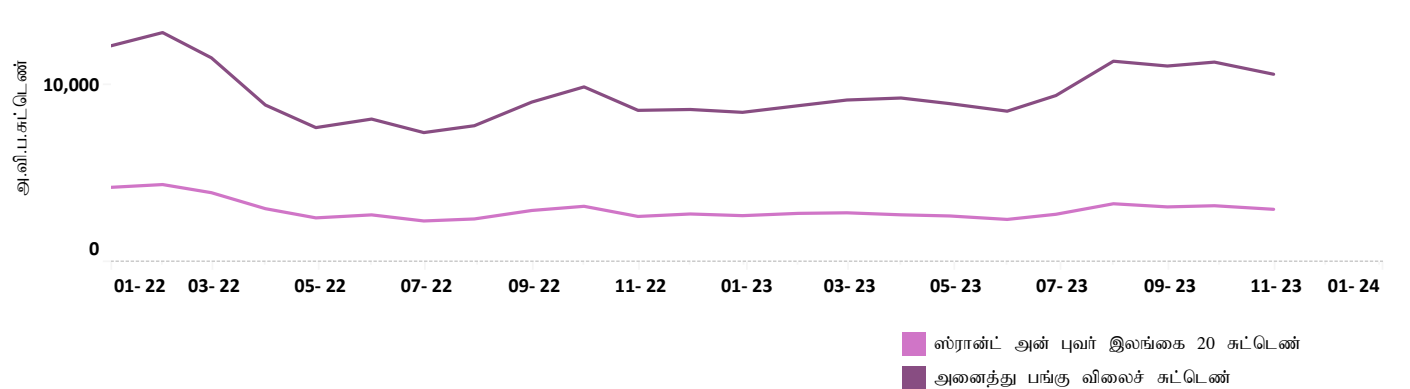
(அ) உரிமப்பெற்ற வர்த்தக வங்கிகள் மற்றும் உரிமப்பெற்ற சிறப்பியல்பு வாங்கி வங்கிகளின் தகவல்களை அடிப்படையாகக் கொண்டது  
(ஆ) தற்காலிகமானது (இ) ஆண்டுத் தகவல்களை மொத்தம்



## 2.8 பங்குச் சந்தை

	2023 மார்ச் 31	2024 மார்ச் 22	2024 மார்ச் 28
அனைத்து பங்கு விலைச் சுட்டெண்	9,301.09	11,261.42	11,444.38
ஸ்ரான்ட் அன் புவர் இலங்கை 20 சுட்டெண்	2,682.83	3,226.28	3,317.62
நாளாந்தப் புரள்வு (ரூ.மில்)	4,268.66	1,506.53	2,961.55
சந்தை மூலதனவாக்கம் (ரூ.பில்)	3,903.54	4,490.17	4,534.65
வெளிநாட்டுக் கொள்வனவுகள் (ரூ.மில்)	66.31	84.83	267.11
வெளிநாட்டு விற்பனைகள் (ரூ.மில்)	2,600.20	100.54	185.35
தேறிய வெளிநாட்டுக் கொள்வனவுகள் (ரூ.மில்)	(2,533.88)	(15.71)	81.76

பங்குச் சந்தை சுட்டெண்கள் - மாத இறுதியில்

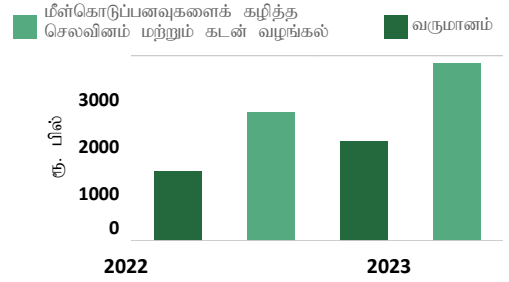


# இறைத் துறை

## 3.1 அரச நிதி

விடயம்	2022	2023 (அ)
	சன - நவெம்	சன. நவெம்
வருமானம் மற்றும் கொடைகள்	1,809.74	2,771.36
வருமானம்	1,806.68	2,757.98
வரி வருமானம்	1,608.83	2,511.98
வரியல்லா வருமானம்	197.85	246.01
கொடைகள்	3.06	13.38
மீள்கொடுப்பனவைக் கழித்த செலவினமும் கடன்வழங்கலும்	3,411.07	4,791.66
மீண்டெழும் செலவினம்	2,945.04	4,292.75
மீள் கொடுப்பனவைக் கழித்த மூலதனமும் கடன்வழங்கலும்	466.03	498.91
ஆரம்ப மீதி	(352.18)	331.42
ஒட்டுமொத்த வரவுசெலவுத்திட்ட மீதி	(1,601.33)	(2,020.30)

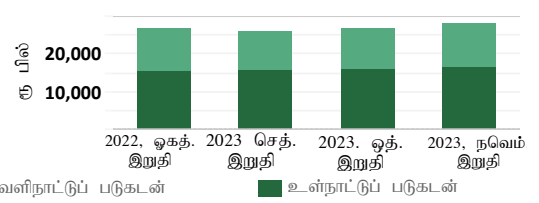
அரச இறைத் தொழிந்பாடுகள் சனவரி - நவெம்பர்



## 3.2 வெளிநின்ற மத்திய அரச படுகடன் (ரூ.பில்.)<sup>(ஆ)</sup>

விடயம்	2022	2022 நவெம்.
	இறுதியில் (அ)(இ)	இறுதியில் (அ)(இ)
மொத்த உள்நாட்டுப் படுகடன் <sup>(*)</sup>	15,033.88	16,681.68
இதில், திறைசேரி உண்டியல்கள்	4,113.91	3,918.85
திறைசேரி முறிகள்	8,709.06	11,880.38
ரூபாக் கடன்கள்	24.09	-
மொத்த வெளிநாட்டுப் படுகடன் <sup>(உ)(ஊ)</sup>	12,458.16	11,507.24
மொத்த வெளிநின்ற அரச படுகடன்	27,492.03	28,188.91

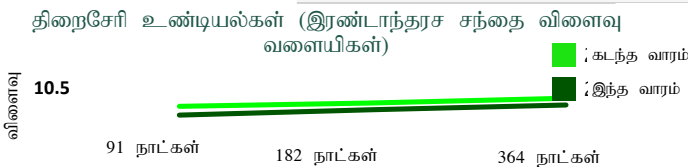
மத்திய அரச படுகடன் 2023 ஓகத்து. இறுதி - 2023 நவெம். இறுதி



## 3.3 அரச பிணையங்கள் - முதனிலை மற்றும் இரண்டாந்தரச் சந்தை விளைவு வீதங்கள்

### 3.3.1 2024 மார்ச்சு 27 அன்று முடிவடையும் வாரத்திற்கான திறைசேரி உண்டியல் மற்றும் திறைசேரி முறிகள்

பிணையம்	முதிர்ச்சி	முதனிலைச் சந்தை (%)		இரண்டாந்தரச் சந்தை (%)			
		கடந்த வாரம்	இவ்வாரம்	வாங்குதல்	இவ்வாரம்	சராசரி	கடந்த வார சராசரி
திறைசேரி உண்டியல்கள்	91 நாள்	10.23	10.07	10.11	9.70	9.90	9.90
	182 நாள்	10.35	10.23	10.15	9.79	9.97	9.98
	364 நாள்	10.38	10.28	10.26	9.82	10.04	10.05
திறைசேரி முறிகள்	< 2 ஆண்டுகள்	-	-	10.97	10.60	10.79	10.79
	< 3 ஆண்டுகள்	11.33	-	11.78	11.50	11.64	11.64
	< 4 ஆண்டுகள்	-	-	12.14	11.92	12.03	12.03
	< 5 ஆண்டுகள்	12.25	-	12.43	12.12	12.28	12.28
	< 6 ஆண்டுகள்	-	-	12.57	12.22	12.39	12.39
	< 8 ஆண்டுகள்	12.42	-	12.96	12.53	12.75	12.75
	< 10 ஆண்டுகள்	-	-	13.28	12.72	13.00	13.00
	< 15 ஆண்டுகள்	-	-	13.41	12.67	13.04	13.04
	< 20 ஆண்டுகள்	-	-	13.34	12.61	12.97	12.97
	< 30 ஆண்டுகள்	-	-	13.30	12.60	12.95	12.95



(அ) தற்காலிகமானது  
 (ஆ) 2014இல் பன்னாட்டு நாணய நிதியத்தால் வெளியிடப்பட்ட அரச நிதி புள்ளிவிபரவியல் கையேட்டிலுள்ள அரசுபடுகடன் புள்ளிவிபரங்களைத் தவிர்த்து, வரவுசெலவுத் திட்டம் வெளிநின்ற இலங்கை அபிவிருத்தி முறி உடமைகள் வெளிநாட்டுக் கடனின் கீழ் வகைப்படுத்தப்பட்டதுடன் வதிவோர் வெளிநின்ற நாட்டுக்கான பன்னாட்டு முறி உடமைகள் உள்நாட்டுக் கடனின் கீழ் வகைப்படுத்தப்பட்டன.  
 (இ) 2022 ஏப்பிரல் 12 பின்னர் செலுத்தவேண்டியதாகக் காணப்பட்ட பல்வேறு படுகடன் தீர்ப்பனவுக் கொடுப்பனவுகளை வெளிநின்ற மத்திய அரசுப் படுகடன் நீக்குகின்றதுடன், இலங்கையின் வெளிநாட்டுப் பொதுப் படுகடனின் தீர்ப்பனவு தொடர்பான இடைக்கால கொள்கைத் திகதியை நிதி, பொருளாதார உறுதிப்பாடு மற்றும் தேசியக் கொள்கைகள் அமைச்சு அறிவித்திருந்தது. இத்தகைய தீர்ப்பனவுக் கொடுப்பனவுகள் பாதிப்படைந்த படுகடனின் செலுத்தவேண்டிய வட்டிக் கொடுப்பனவுகளை உள்ளடக்குகின்றது. இது இலங்கை அபிவிருத்தி முறிகளுடன் தொடர்புடைய இடைக்கால கொள்கைகளுக்கும் பல்வேறு செலுத்தவேண்டிய வட்டிக் கொடுப்பனவுகளுக்கும் ஏற்ப மூலதனமையமாக்கப்படுகின்றது எனக் கருதப்படுகின்றது. மேலும், 2022 ஏப்பிரலில் இருந்து 2022 இறுதி வரையான இலங்கை அபிவிருத்தி முறிகள் தொடர்பில் இதுவரை தீர்ப்பனவு செய்யப்பட வேண்டிய முதன்மைத் தொகையை 2022 திசம்பர் நிலுவை நீக்குகின்றது.  
 (\*) 2022 திசம்பர் அன்று தொடக்கம் நடைமுறைக்குவரும் விதத்தில் மத்திய அரசுப் படுகடனுக்குள் உட்சேர்க்கப்பட்ட இலங்கை பெற்றோலியக் கூட்டுத்தாபனத்தின் அரசாங்க உத்தரவாதமளிக்கப்பட்ட வெளிநாட்டு நாணயப் படுகடனின் வெளிநின்ற நிலுவையை உள்ளடக்குகின்றது.  
 (உ) 2022 திசம்பரில் இருந்து நடைமுறைக்கு வரும் விதத்தில் இலங்கை மின்சார சபை, விமான மற்றும் வானூர்திப் பணிகள் மற்றும் இலங்கைத் துறைமுகங்கள் அதிகாரசபை என்பவற்றின் கீழ் முன்னர் வகைப்படுத்தப்பட்ட பல்வேறு வெளிநின்ற கருத் திட்டங்கள் மத்திய அரசுப் படுகடனிற்குள் உள்ளடக்கப்பட்டன.  
 (ஊ) வெளிநாட்டுப் படுகடனின் வெளிநாட்டு படுகடன் புள்ளிவிபரவியல் மற்றும் வகைப்படுத்தல், நிதி, பொருளாதார உறுதிப்பாடு மற்றும் தேசியக் கொள்கைகள் அமைச்சினால் பேணப்பட்டு, 2023 மார்ச்சு 9 மற்றும் 10ஆம் நாட்களில் பிரித்தெடுக்கப்பட்ட பொதுநலவாய செயலகப் படுகடன் பதிவுசெய்தல் மற்றும் முகாமைத்துவ முறைமையிலிருந்து கிடைக்கப்பெற்ற தரவுகளை அடிப்படையாகக் கொண்டவையாகும்.  
 (எ) 2024 மார்ச்சு 14இல் முடிவடைகின்ற வாரகாலப்பகுதிக்கான முதனிலைச் சந்தைக் கொடுக்கல்வாங்கல்கள் (ஏ) சராசரி இரண்டாந்தரச் சந்தை குறிப்பீடுகள்

### 3.3.2 நாட்டிற்கான பன்னாட்டு முறிகள்

பிணையம்	முதிர்வுத் திகதி	நறுக்கு வீதம்	இரண்டாந்தரச் சந்தை	
			கடந்த வாரம்	இவ்வாரம்
நாட்டிற்கான பன்னாட்டு முறிகள்	14-மாச்சு-24	6.850	-	-
	28-யூன்-24	6.350	-	-
	03-யூன்-25	6.125	-	-
	03-நவெம்-25	6.850	46.59	44.00
	18-யூலை-26	6.825	33.04	31.51
	11-மே-27	6.200	27.18	25.78
	18-ஏப்பிரல்-28	6.750	23.72	22.56
	14-மாச்சு-29	7.850	21.17	20.27
	28-மாச்சு-30	7.550	20.35	18.14

### 3.4 அரசு பிணையங்கள் - முதலிலை மற்றும் இரண்டாந்தரச் சந்தைக் கொடுக்கல்வாங்கல்களின் வாராந்தச் சுருக்கம் (2024 மாச்சு 27இல் முடிவடையும் வாரகாலத்திலானது)

விடயம்	ரூ. மில்லியனில் அளவு	
	கடந்த வாரம்	இந்த வாரம்
அரசு பிணையங்களின் வெளிநின்ற இருப்பு		
திறைசேரி உண்டியல்கள்	3,915,694	3,893,764
திறைசேரி முறிகள் (அ)	12,505,802	12,505,802
இதில், வெளிநாட்டவர்களால் வைத்திருக்கப்படும் தி-உண்டியல்கள் மற்றும் தி-முறிகள்	86,356	90,597
மொத்தம்	16,421,496	16,399,566

முதலிலைச் சந்தை நடவடிக்கைகள் (ஆ)	ரூ. மில்லியனில் அளவு	
	கடந்த வாரம்	இந்த வாரம்
திறைசேரி உண்டியல்கள்		
கட்டம் 1, விலையை அடிப்படையாகக்கொண்டு போட்டித்தன்மை வாய்ந்த விலைக்குறிப்பீட்டு ஏலம்		
முன்வைக்கப்பட்ட தொகை	155,000	80,000
கிடைக்கப்பெற்ற மொத்தக் குறிப்பீடுகள்	238,423	184,561
ஏற்றுக்கொள்ளப்பட்ட மொத்தக் குறிப்பீடுகள்	139,796	80,000
கட்டம் 2, போட்டித்தன்மையற்ற ஒதுக்கீடு		
திரட்டப்பட்ட தொகை	6,088	(இ) வி.கி
திறைசேரி முறிகள்		
கட்டம் 1, கட்டம் 2 மற்றும் கட்டம் 3		
முன்வைக்கப்பட்ட தொகை	-	-
கிடைக்கப்பெற்ற மொத்தக் குறிப்பீடுகள்	-	-
ஏற்றுக்கொள்ளப்பட்ட மொத்தக் குறிப்பீடுகள்	-	-
நேரடி வழங்கல் தளம்		
திரட்டப்பட்ட தொகை	-	-

இரண்டாந்தரச் சந்தை நடவடிக்கைகள்	ரூ. மில்லியனில் அளவு	
	கடந்த வாரம்	இந்த வாரம்
திறைசேரி உண்டியல்கள்		
உடனடிக் கொடுக்கல்வாங்கல் (விற்பனைகள்/ கொள்வனவுகள்)	211,479	229,346
மீள்கொள்வனவு கொடுக்கல்வாங்கல் (விற்பனைகள்/ கொள்வனவுகள்)	302,683	265,140
திறைசேரி முறிகள்		
உடனடிக் கொடுக்கல்வாங்கல் (விற்பனைகள்/ கொள்வனவுகள்)	275,112	177,156
மீள்கொள்வனவு கொடுக்கல்வாங்கல் (விற்பனைகள்/ கொள்வனவுகள்)	922,163	716,604

(அ) இலங்கைப் பெற்றோலியக் கூட்டுத்தாபனத்திற்கு வழங்கப்பட்டதும் 2032 சனவரி 01 அன்று முதிர்ச்சியடையப்படவேண்டியதுமான ரூ.31,445.60 மில்லியன் பெறுமதியான திறைசேரி முறிகளை உள்ளடக்குகின்றது.  
(ஆ) கிரமமான வழங்கல் நடைமுறையின் கீழ் தி-உண்டியல் மற்றும் தி-முறி என்பவற்றிற்கு மட்டுப்படுத்தப்பட்டது.  
(இ) இத்தகைய தகவல்கள் 2024.04.01 அன்று வெளியிடப்பட வேண்டிய ஊடக அறிக்கையில் கிடைப்பனவாகவிருக்கும்.  
வி.கி - விபரம் கிடைக்கவில்லை

3.5 இரு வழிக் குறிப்பீடுகள் (திறைசேரி உண்டியல்கள்) - 2024 மார்ச் 28

எஞ்சிய முதிர்ச்சி	சராசரி கொள்வனவு விலை	விளைவு %	சராசரி விற்பனை விலை	விளைவு %	வாய்க்கும் விற்பும் வீச்சு
1-7 நாட்கள்	99.8157	9.60	99.8272	9.76	0.0064
1 மாதம்	99.1988	9.80	99.7241	9.49	0.0254
2 மாதம்	98.4013	9.86	98.4392	9.62	0.0379
3 மாதம்	97.5443	10.07	97.6299	9.74	0.0786
4 மாதம்	96.8193	9.97	96.8970	9.71	0.0777
5 மாதம்	96.0384	10.01	96.1240	9.79	0.0856
6 மாதம்	95.1633	10.17	95.3243	9.81	0.1610
7 மாதம்	94.5119	10.07	94.6242	9.85	0.1122
8 மாதம்	93.7746	10.07	93.9016	9.85	0.1270
9 மாதம்	93.0464	10.08	93.1871	9.86	0.1407
10 மாதம்	92.3113	10.08	92.4808	9.87	0.1495
11 மாதம்	91.6068	10.11	91.7783	9.88	0.1715
12 மாதம்	90.6783	10.28	91.0125	9.88	0.3342

3.6 இரு வழிக் குறிப்பீடுகள் (திறைசேரி முறிகள்) - 2024 மார்ச் 28

தொடர்கள் ரீதியான திறைசேரி முறை	முதிர்ச்சி காலம் (ஆண்டுகள்)	முதிர்ச்சித் திகதி (ஆ/மா/தி)	திகதி	முதிர்ச்சிக்கான நாட்கள்	சராசரி கொள்வனவு விலை	விளைவு %	சராசரி விற்பனை விலை	விளைவு %	வாய்க்கும் விற்பும் வீச்சு
22.50%2024A	2	24-மே-01	34	101.0220	10.49	101.0613	10.11	0.0392	
10.25%2024A	5	24-புன்-15	79	99.8682	10.57	99.9652	10.12	0.0970	
11.00%2024A	8	24-ஒக்த-01	126	100.0795	10.58	100.2195	10.17	0.1400	
09.85%2024A	5	24-செத்-15	171	99.6589	10.58	99.8608	10.13	0.2019	
22.00%2024A	2	24-நவெம்-15	232	106.7001	10.66	106.9790	10.23	0.2789	
06.00%2024A	10	24-திசைம்-01	248	97.0623	10.58	97.3228	10.16	0.2605	
22.50%2025A	3	25-சனவரி-15	293	108.7840	10.65	109.0941	10.27	0.3101	
10.25%2025A	10	25-மார்ச்-15	352	99.5266	10.77	99.9253	10.32	0.3987	
09.00%2025A	12	25-மே-01	399	98.1971	10.77	98.6401	10.33	0.4430	
17.00%2025A	3	25-புன்-01	430	106.7860	10.67	107.2284	10.28	0.4424	
18.00%2025A	3	25-புலை-01	460	108.3752	10.68	108.8442	10.29	0.4690	
11.00%2025A	10	25-ஒக்த-01	491	100.2343	10.78	100.7682	10.35	0.5340	
10.35%2025A	8	25-செத்-15	566	99.3197	10.83	99.8625	10.44	0.5428	
06.75%2026A	5	26-சன-15	658	93.0791	11.08	93.6960	10.68	0.6169	
09.00%2026A	13	26-மே-01	675	96.6033	11.07	97.0634	10.78	0.4600	
05.35%2026A	15	26-மார்ச்-01	703	90.2310	11.12	90.7211	10.81	0.4901	
22.50%2026A	4	26-மே-15	778	120.8112	11.22	121.4155	10.94	0.6043	
11.00%2026A	11	26-புன்-01	795	99.4354	11.28	99.9544	11.01	0.5190	
11.50%2026A	10	26-மே-16	856	100.3800	11.29	100.9432	11.02	0.5632	
11.25%2026A	3	26-ஒக்த-01	992	99.6956	11.37	100.2169	11.14	0.5213	
11.40%2027A	8	26-திசைம்-15	1,023	99.5676	11.57	100.4323	11.20	0.8647	
12%9%2027A	4	27-சன-15	1,082	100.4160	11.83	101.2467	11.49	0.8308	
18.00%2027A	5	27-மார்ச்-15	1,129	115.3535	11.91	115.9282	11.70	0.5747	
11.75%2027A	10	27-மே-01	1,174	99.3328	11.99	99.9850	11.74	0.6522	
07.80%2027A	7	27-புன்-15	1,235	88.5468	12.01	89.1795	11.76	0.6327	
20.00%2027A	5	27-ஒக்த-15	1,266	122.1055	12.01	122.6506	11.84	0.5450	
10.30%2027A	8	27-செத்-15	1,296	95.1056	12.03	95.7759	11.79	0.6702	
11.25%2027A	10	27-ஒக்த-15	1,357	97.6591	12.04	98.3726	11.79	0.7135	
18.00%2028A	6	27-திசைம்-15	1,388	117.1384	12.21	117.9674	11.96	0.8290	
10.75%2028A	10	28-மார்ச்-15	1,448	95.5363	12.20	96.1544	11.99	0.6181	
12%9%2028A	5	28-மே-15	1,479	99.1965	12.25	100.1335	11.95	0.9370	
09.00%2028B	15	28-மே-01	1,495	89.8777	12.21	90.4695	12.01	0.5917	
09.00%2028A	15	28-புலை-01	1,556	89.5631	12.20	90.1385	12.01	0.5754	
11.50%2028A	13	28-செத்-01	1,618	97.4799	12.25	98.3398	11.99	0.8599	
11.50%2028B	5	28-திசைம்-15	1,723	97.4262	12.22	98.0810	12.03	0.6548	
13.00%2029A	15	29-சன-01	1,740	101.8118	12.47	103.1027	12.11	1.2909	
12.4%7.5%5%2029A	5	29-மார்ச்-15	1,813	99.6711	12.49	100.9460	12.14	1.2749	
13.00%2029B	15	29-மே-01	1,860	101.7010	12.53	103.0164	12.18	1.3154	
12%9%2029A	6	29-மே-15	1,874	98.0199	12.53	99.3118	12.18	1.2918	
20.00%2029A	7	29-புலை-15	1,935	128.1458	12.55	129.5021	12.25	1.3563	
12.4%7.5%5%2030A	5	30-மே-15	2,209	99.3086	12.56	100.8221	12.20	1.5135	
11.00%2030A	15	30-மே-15	2,239	93.4433	12.56	94.7153	12.24	1.2720	
12%9%2030A	8	30-புன்-15	2,270	97.5043	12.58	99.0279	12.22	1.5236	
12%9%2031A	8	31-சன-15	2,484	95.7014	12.96	98.6686	12.29	2.9672	
11.25%2031A	12	31-மார்ச்-15	2,543	92.9763	12.80	94.3495	12.49	1.3732	
18.00%2031A	9	31-மே-15	2,604	123.7027	12.82	125.3148	12.52	1.6122	
12.4%7.5%5%2031A	6	31-மே-15	2,604	97.2823	12.99	98.6963	12.68	1.4140	
12.00%2031A	10	31-திசைம்-01	2,804	95.0969	13.02	96.7759	12.66	1.6790	
08.00%2032A	20	32-சன-01	2,835	75.8022	13.04	77.8523	12.54	2.0502	
12%9%2032A	8	32-மே-15	2,880	94.8318	13.06	97.2035	12.56	2.3717	
12.4%7.5%5%2032A	8	32-புன்-15	3,001	96.6129	13.08	99.0729	12.58	2.4599	
18.00%2032A	10	32-புலை-01	3,017	125.4622	12.89	127.9228	12.48	2.4606	
09.00%2032A	20	32-ஒக்த-01	3,109	79.0702	13.16	81.2569	12.66	2.1867	
11.20%2033A	15	33-சன-15	3,215	89.6306	13.22	92.2433	12.68	2.6127	
12.4%7.5%5%2033A	8	33-சன-15	3,215	95.4880	13.28	98.2627	12.73	2.7747	
12%9%2033A	10	33-மார்ச்-15	3,274	93.2946	13.30	96.1119	12.74	2.8173	
09.00%2033A	20	33-புன்-01	3,352	77.7727	13.25	80.2451	12.70	2.4724	
13.25%2033A	20	33-புலை-01	3,382	99.8945	13.26	102.8405	12.71	2.9460	
09.00%2033B	20	33-நவெம்-01	3,505	77.1811	13.27	79.6926	12.72	2.5116	
13.25%2034A	20	34-சன-01	3,566	99.7854	13.28	102.8654	12.72	3.0800	
12.4%7.5%5%2034A	8	34-மே-15	3,611	94.7672	13.36	97.8258	12.79	3.0586	
12%9%2034A	15	34-மே-15	3,670	92.5011	13.38	95.5297	12.80	3.0287	
10.25%2034A	15	34-செத்-15	3,823	82.9682	13.31	85.7608	12.75	2.7926	
11.50%2035A	20	35-மார்ச்-15	4,004	89.6471	13.32	92.6577	12.76	3.0106	
12.4%7.5%5%2035A	10	35-மார்ச்-15	4,004	94.3242	13.40	97.5216	12.83	3.1974	
12%9%2035A	15	35-மே-15	4,065	91.9131	13.41	96.4962	12.59	4.5830	
12.4%7.5%5%2036A	10	36-மே-15	4,401	93.9424	13.43	98.7599	12.60	4.8175	
12%9%2036A	15	36-புன்-15	4,462	91.4387	13.44	96.1886	12.61	4.7499	
12%9%2037A	15	37-சன-15	4,676	91.2099	13.45	96.0385	12.63	4.8287	
12.4%7.5%5%2037A	10	37-மே-15	4,796	93.4944	13.46	98.4596	12.64	4.9651	
12%9%2038A	15	38-மே-15	5,072	90.8096	13.48	95.7650	12.65	4.9554	
12.4%7.5%5%2038A	10	38-புன்-15	5,192	93.1482	13.49	98.2421	12.66	5.0939	
10.50%2039A	20	39-ஒக்த-15	5,618	81.2705	13.40	85.6101	12.64	4.3396	
12.00%2041A	25	41-சன-01	6,123	91.5389	13.26	96.0578	12.56	4.5189	
09.00%2043A	30	43-புன்-01	7,004	70.5012	13.28	74.2809	12.58	3.7796	
13.50%2044A	30	44-சன-01	7,218	101.4193	13.29	106.5483	12.59	5.1290	
13.50%2044B	30	44-புன்-01	7,370	101.3419	13.30	106.4886	12.60	5.1466	
12.50%2045A	30	45-மார்ச்-01	7,643	94.2831	13.31	99.0625	12.63	4.7794	

3.7 உள்நாட்டுப் படுகடன் மேம்படுத்துதலை நிகழ்ச்சித்திட்டத்துடன் இணங்கும் விதத்தில் வழங்கப்பட்ட புதிய இலங்கை ரூபா திறைசேரி முறிகள்

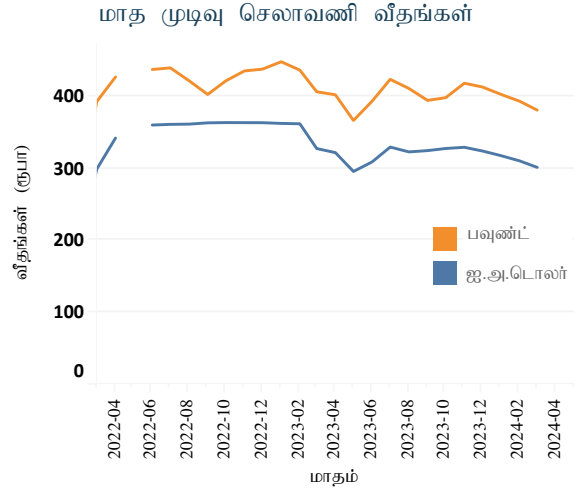
தொடர்கள்	முதிர்ச்சி காலப்பகுதி (ஆண்டுகள்)	முதிர்ச்சித் திகதி (தி/மா/ஆ)	முதிர்ச்சிக்கான நாட்கள்	சராசரி கொள்வனவு விலை	விளைவு %	சராசரி விற்பனை விலை	விளைவு %	கொள்வனவு மற்றும் விற்பனைப் பரவல்
1.00%2025A	2	25-புலை-15	474	97.4348	15.00	99.7573	13.00	2.3225
1.00%2027A	4	27-புலை-15	1,204	94.4148	15.00	100.8103	12.50	6.3955
1.00%2029A	6	29-புலை-15	1,935	92.1533	15.00	102.1358	12.25	9.9825
1.00%2031A	8	31-புலை-15	2,665	90.4600	15.00	102.6605	12.25	12.2005
1.00%2033A	10	33-புலை-15	3,396	85.1921	15.00	104.4800	12.00	19.2879

# வெளிநாட்டுத் துறை

## 4.1 செலாவணி வீதம்

விடயம் (அலகொன்றிற்கு)	2024 மார்ச் 28		சராசரி வீதம்		
	கொள்வனவு விலை	விற்பனை வீதம்	சராசரி வீதம்	வாரத்திற்கு முன்	வருடத்திற்கு முன்
ஐக்கிய அமெரிக்க டொலர்	295.54	305.33	300.44	303.84	324.36
ஸ்டீர்லிங் பவுன்	371.85	387.24	379.54	384.18	398.79
பென்	1.95	2.03	1.99	2.01	2.48
யூரோ	318.32	332.11	325.22	329.39	350.60
இந்தியன் ரூபா (ஆ)			3.61	3.65	3.89
2024 மார்ச் 27 இல் உள்ளவாறு சிஎஉ			400.19	404.89	430.16

மத்திய வங்கிக் கொள்வனவுகள் மற்றும் விற்பனைகள் (ஐ.அ.டொலர் மில்) (இ)	2023	2024	2024
	பெப்பருவரி	சனவரி	பெப்பருவரி
கொள்வனவுகள்	287.0	245.3	248.5
விற்பனைகள்	33.4	-	9.0



விடயம்	ஆண்டிற்கு முன்	வாரத்திற்கு முன்	2023 மார்ச் 28
சராசரி நாளாந்த வங்கிகளுக்கிடையிலான அளவு (ஐ.அ.டொ.மில்)	55.70	75.13	96.41

(வர்த்தக வங்கிகளுக்கிடையிலான உடன், நாளை மற்றும் காசுக் கொடுக்கல்வாங்கல்கள்)

முன்னோக்கிய கொடுக்கல்வாங்கல்கள்

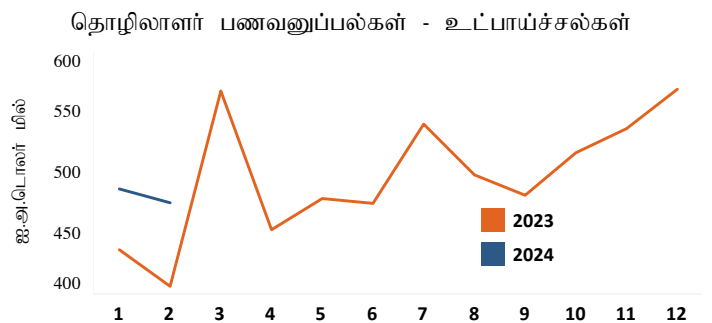
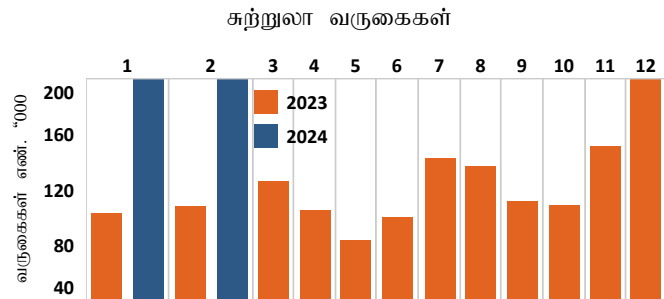
முன்னோக்கிய வீதங்கள் (ஐ.அ.டொலருக்கான ரூபா) (ஈ)

1 மாதம்	323.44	305.02	302.75
3 மாதங்கள்	326.90	306.48	303.26
சராசரி நாளாந்த வங்கிகளுக்கிடையிலான முன்னோக்கிய அளவு (ஐ.அ.டொ. மில்.)	32.47	31.1	40.72
வெளிநின்ற முன்னோக்கிய அளவு (ஐ.அ.டொ. மில்.) 2024 மார்ச் 27இல் உள்ளவாறு	446.73	667.34	741.90

## 4.2 சுற்றுலா மற்றும் தொழிலாளர் பணவனுப்பல்கள்

சுற்றுலா வருகைகள்	எண்ணிக்கை	2023	2024	2023	2024	ஆண்டிற்கான % மாற்றம்
		பெப்பருவரி	பெப்பருவரி (உ)	சன-பெப்	சன-பெப் (உ)	
சுற்றுலா வருகைகள்	எண்ணிக்கை	107,639	218,350	210,184	426,603	103.0
சுற்றுலாவிலிருந்தான வருவாய்கள்	ஐ.அ.டொ.மில்	161.6	345.7 (ஊ)	315.1	687.5 (ஊ)	118.2
	ரூ. பில்	58.5	108.1 (ஊ)	114.1	217.8 (ஊ)	90.9

தொழிலாளர் பணவனுப்பல்கள்	ஐ.அ.டொலர் மில்	2023	2024	2023	2024	ஆண்டிற்கான % மாற்றம்
		பெப்பருவரி	பெப்பருவரி (உ)	சன-பெப்பருவரி	சன-பெப்பருவரி (ஈ)	
தொழிலாளர் பணவனுப்பல்கள்	ஐ.அ.டொலர் மில்	407.4	476.2	844.9	963.7	14.1
	ரூ. பில்	147.5	148.8	306.0	305.4	-0.2



(அ) வர்த்தக வங்கி சராசரி நடு வீதம் (மு.ப 9.30 மணிக்கு நிலவியது)

(ஆ) மத்திய வங்கியின் நடுத்தரச் செலாவணி வீதம்

(இ) வர்த்தக வங்கிகளிலிருந்து சந்தை விலைகளில் மத்திய வங்கி கொள்வனவு செய்த மற்றும் விற்பனை செய்த வெளிநாட்டுச் செலாவணி மாதத்துக்கான மொத்தம்.

(ஈ) உண்மையான கொடுக்கல்வாங்கல்களை அடிப்படையாகக் கொண்ட வாராந்தச் சராசரி.

(உ) தற்காலிகமானது

(ஊ) 2024இல் இலங்கை சுற்றுலா அபிவிருத்தி அதிகாரசபையால் நடாத்தப்படும் அளவீட்டை அடிப்படையாகக் கொண்ட திருத்தத்திற்குட்பட்டதாகும்.

4.3 2024 பெப்புருவரி இறுதியில் உள்ளவாறு பன்னாட்டு ஒதுக்குகள் மற்றும் வெளிநாட்டு நாணயத் திரவத்தன்மை (ஐ.அ.டொலர் மில்) (அ)

அலுவல்சார் ஒதுக்குச் சொத்துக்கள்	4,520
வெளிநாட்டு நாணய ஒதுக்குகள்	4,482
(அ) பிணையங்கள்	761
(ஆ) மொத்த நாணயம் மற்றும் வைப்புக்களானவை	3,721
(1) ஏனைய தேசிய மத்திய வங்கிகள், ப.தீர்ப்பனவிற்கான வங்கி மற்றும் ப.நா.நிதியம்	2,596
(2) வெளியே அமைந்துள்ள அறிக்கையிடும் நாட்டினுள் தலைமையகங்களைக் கொண்டுள்ள வங்கிகள்	0.1
(3) அறிக்கையிடும் நாடுகளுக்கு வெளியே தலைமையகங்களைக் கொண்டுள்ள வங்கிகள்	1,125
ப.நா.நிதியத்தின் ஒதுக்கு நிலைமை (ஆ)	4
சிறப்பு எடுப்பனவு உரிமைகள்	2
தங்கம்	31
ஏனைய ஒதுக்குச் சொத்துக்கள்	1

வெளிநாட்டு நாணயச் சொத்துக்களின் மீது முன்னரே தீர்மானிக்கப்பட்ட குறுங்கால தேறிய வெளிச்செல்கைகள் (ஐ.அ.டொ. மில்.)				
விடயம்	மொத்தம்	முதிர்ச்சிப் பிரிவுகள் (எஞ்சியுள்ள முதிர்ச்சி)		
		1 மாதம் வரை	1 இற்கு அதிகமான 3 மாதங்கள் வரை	3 மாதங்களிற்குக் கூடதலான ஒரு ஆண்டு வரை
1. வெளிநாட்டுக் நாணயக் கடன்கள், பிணையங்கள் மற்றும் வைப்புக்கள் (உ-)	(1,348)	(71)	(262)	(1,015)
வெளிப்பாய்ச்சல்கள்(-) முதன்மை	(773)	(52)	(153)	(568)
வெளிப்பாய்ச்சல்கள்(-) வட்டி	(575)	(19)	(109)	(447)
உட்ப்பாய்ச்சல்கள்( + ) முதன்மை				
உட்ப்பாய்ச்சல்கள்( + ) வட்டி				
2. வெளிநாட்டு நாணயங்கள் மறுதலையாக உள்நாட்டு நாணயங்கள் (நாணய பரஸ்பர பரிமாற்றலின் முன்னோக்கிய பிரிவு உட்பட) முன்னோக்கிய மற்றும் எதிர்காலங்களில் குறுங்கால மற்றும் நீண்ட காலங்களின் மொத்தம்	(3,280)	(295)	(374)	(2,610)
குறுகிய நிலைமைகள்(-) (*)	(3,280)	(295)	(374)	(2,610)
நீண்ட நிலைமைகள் ( + )				
3. ஏனையவை	(3.0)	(3.0)		
நேர்மாற்று மீள்கொள்வனவுடன் தொடர்பான உட்ப்பாய்ச்சல்கள் ( + )				
மீள்கொள்வனவுடன் தொடர்பான வெளிப்பாய்ச்சல்கள் (-)				
செலுத்தத்தக்க ஏனைய கணக்குகள் (-)	(3.0)	(3.0)		

(அ) தற்காலிகமானவை

(ஆ) இது ஐ.அ.டொலர் 1.4 பில்லியன் டொலர்களுக்குச் சமமாக சீன மக்கள் வங்கியிடமிருந்து பெறப்பட்ட பரஸ்பர பரிமாற்றல் தொகையை உள்ளடக்குவதுடன் இதனைப் பயன்படுத்துதலென்பது நிபந்தனைகளுக்குட்பட்டு காண்ப்படுகின்றதாகும்.

(இ) இது ஐ.அ.டொலர் 1.3 பில்லியன் டொலர்களுக்குச் சமமாக சீன மக்கள் வங்கியிடமிருந்து பெறப்பட்ட பரஸ்பர பரிமாற்றல் தொகையை உள்ளடக்குவதுடன் இதனைப் பயன்படுத்துதலென்பது நிபந்தனைகளுக்குட்பட்டு காண்ப்படுகின்றதாகும்.

(\*) இது முக்கியமாக முன்கூட்டியே தீர்மானிக்கப்பட்ட வெளிப்பாய்ச்சல்களை உள்ளடக்குகிறது.

(உ) இடைக்காலப் பகுதிக்காக அரசாங்கத்தின் மூலம் தெரிவுசெய்யப்பட்ட வெளிநாட்டு படுகடன் தீர்ப்பனை இடைநிறுத்திய பின்னர் எறிவுசெய்யப்பட்ட குறுங்கால தேறிய வெளியேற்றங்களை மாத்திரம் உள்ளடக்குகின்றது.

(ஊ) வெளிநின்ற பரஸ்பர பரிமாற்றலின் முக்கிய பங்கொன்று ஆரம்பிக்கப்படவுள்ளது.

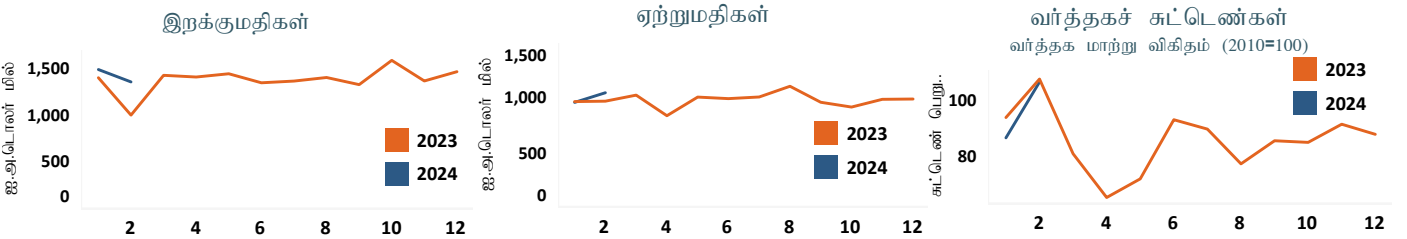


#### 4.4 வெளிநாட்டு வர்த்தகம் (உ)

விடயம்	சன- பெப் (ஐ.அ.மில்)			சன- பெப் (ஐ.அ.மில்)		
	2023	2024 (ஆ)	% மாதம்	2023	2024 (ஆ)	% மாதம்
ஏற்றுமதிகள்	1,960.1	2,030.0	3.6	709,957.5	642,889.9	(9.4)
வேளாண்மை	392.2	417.4	6.4	142,049.7	132,149.7	(7.0)
கைத்தொழில்	1,558.3	1,605.1	3.0	564,421.7	508,359.5	(9.9)
உணவு, குடிபானங்கள் மற்றும் புகையிலை	76.6	96.4	25.9	27,747.2	30,521.5	10.0
புவைகள் மற்றும் ஆடைகள்	855.7	803.4	(6.1)	309,937.3	254,409.1	(17.9)
பெற்றோலிய உற்பத்திகள்	90.9	177.3	95.2	32,904.7	56,159.4	70.7
தோல், இறப்பர் உற்பத்திகள் போன்றவை	156.5	175.1	11.9	56,685.1	55,446.1	(2.2)
ஏனையவை	378.6	352.9	(6.8)	137,147.5	111,823.3	(18.5)
கனிமங்கள்	5.2	3.3	(36.6)	1,896.2	1,049.6	(44.6)
வகைப்படுத்தப்படாதவை	4.4	4.2	(4.3)	1,589.8	1,331.2	(16.3)
இறக்குமதிகள்	2,444.4	2,890.2	18.2	885,455.5	916,408.4	3.5
நுகர்வுப்பொருட்கள்	420.8	531.0	26.2	152,399.1	168,379.7	10.5
இடைநிலைப்பொருட்கள்	1,643.6	1,820.7	10.8	595,385.5	577,539.4	(3.0)
முதலீட்டுப்பொருட்கள்	379.7	535.6	41.1	137,535.5	169,574.5	23.3
வகைப்படுத்தப்படாதவை	0.4	2.9	665.8	135.4	914.8	575.7
வர்த்தக நிலுவை	(484.3)	(860.2)		(175,498.0)	(273,518.5)	

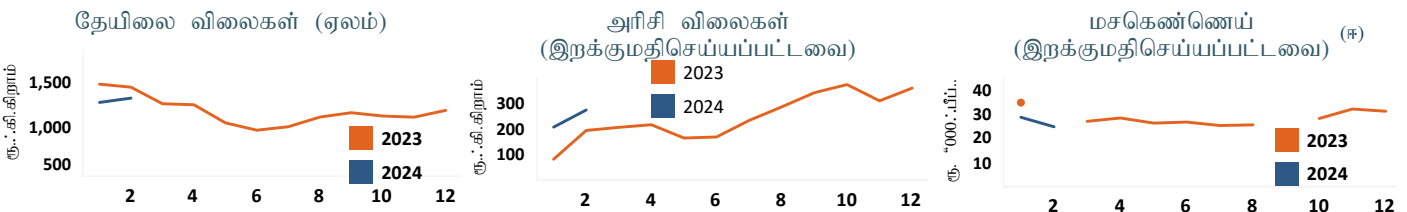
#### 4.5 வர்த்தகச் சுட்டெண்கள் (2010 = 100) (இ)

விடயம்	ஆண்டிற்கு முன்	மாதத்திற்கு முன்	2023 திசம்பர்
மொத்த ஏற்றுமதிகள்			
பெறுமதி	136.7	135.1	147.4
அளவு	140.7	194.0	165.1
அலகொன்றிற்கான பெறுமதி	97.1	69.6	89.3
மொத்த இறக்குமதிகள்			
பெறுமதி	91.4	135.3	123.4
அளவு	101.8	169.5	147.9
அலகொன்றிற்கான பெறுமதி	89.8	79.8	83.4
வர்த்தக மாற்று விகிதம்	108.2	87.2	107.1



#### 4.6 பண்ட விலைகள்

விடயம்	ஐ.அ.டொலர் பெப்புருவரி			இ.ரூபா பெப்புருவரி		
	2022	2023	% மாற்றம்	2022	2023	% மாற்றம்
கொழும்பு தேயிலை ஏலம்						
தேயிலை விலைகள் (கிலோகிராம் ஒன்றிற்கு)	4.01	4.26	(9.6)	1,452.96	1,331.95	(8.3)
இறக்குமதிகள் (கொ.க.க)						
அரிசி (மெ.தொன் ஒன்றிற்கு)	556.33	904.58	62.6	201,376.86	282,753.21	40.4
சீனி (மெ.தொன் ஒன்றிற்கு)	539.65	737.72	36.7	195,339.39	230,597.40	18.0
கோதுமை (மெ.தொன் ஒன்றிற்கு)	399.39	328.63	(17.7)	144,571.10	102,722.52	(28.9)
மசகெண்ணெய் (பீப்பாய் ஒன்றிற்கு)		81.33			25,422.21	



(அ) சில அட்டவணைகளின் பெறுமதிகள் அண்மைய இறுதித் தானத்திற்கு முழுமையாக்கப்பட்டுள்ளன  
 (ஆ) தற்காலிகமானது (இ) ஐ.அ.டொலர் நியதிகளில்  
 (ஈ) 2023இன் பெப்புருவரி மாதத்திலும் செத்தெம்பர் மாதத்திலும் மசகெண்ணெய் இறக்குமதி செய்யப்படவில்லை