

வாராந்தப் பொருளாதாரக் குறிகாட்டிகள்

2024 மார்ச் 15



புள்ளிவிபரத் திணைக்களம்
இலங்கை மத்திய வங்கி

வாரத்தின் முக்கிய பண்புகள்

உண்மைத் துறை

2023இல் இலங்கைப் பொருளாதாரம் 2.3 சதவீதத்தினால் சுருக்கமடைந்து, கைத்தொழில் மற்றும் பணிகள் நடவடிக்கைகளில் மந்தமான செயலாற்றங்களால் இயக்கப்பட்ட அதேவேளை, வேளாண்மை நடவடிக்கைகள் வளர்ச்சியொன்றைப் பதிவுசெய்தது. கைத்தொழில் மற்றும் பணிகள் நடவடிக்கைகள் முறையே 9.2 சதவீதத்தாலும் 0.2 சதவீதத்தாலும் சுருக்கமடைந்த அதேவேளை, பணிகள் நடவடிக்கைகள் 2.6 சதவீதத்தால் வளர்ச்சியடைந்தன. மேலும், உதவுதொகைகளைக் கழித்த வரிகள் 2.8 சதவீத அதிகரிப்பொன்றினைப் பதிவுசெய்தது.

2024 சனவரி மாதக் காலப்பகுதியில், தேயிலை உற்பத்தி சாதகமான வானிலையாலும் கிடைக்கப்பெறுகின்ற வளமாக்கியாலும் ஆதரவளிக்கப்பட்டு சிறிதளவு ஆண்டுக்காண்டு அதிகரிப்பொன்றைப் பதிவுசெய்ததுடன் இறப்பர் உற்பத்தி பூஞ்சைக் காளாண் நோயின் பரவலின் காரணமாக வீழ்ச்சியடைந்தது. தெங்கு உற்பத்தியும் காலப்பகுதியில் வீழ்ச்சியொன்றை அறிக்கையிட்டு, 2023இன் ஆரம்ப காலப்பகுதியில் நிலவிய உலர்ந்த வானிலை நிலைமைகளின் காலங்கடந்த தாக்கத்தை பிரதிபலித்தது.

2024 சனவரியில் கைத்தொழில் உற்பத்திச் சுட்டெண் 2023 சனவரியுடன் ஒப்பிடுகையில் 2.9 சதவீதத்தால் 89.6 சதவீதத்திற்கு அதிகரித்து, உணவு உற்பத்திகள் (14.1 சதவீதம்), குடிபான உற்பத்திகள் (18.7 சதவீதம்) அத்துடன் இரசாயான மற்றும் இரசாயான உற்பத்திகள் (1.9 சதவீதம்) ஆகியவற்றின் தயாரிப்புகளில் அறிக்கையிடப்பட்ட அதிகரிப்புகளால் முக்கியமாக பங்களிப்புச் செய்யப்பட்டது.

2024 பெப்புருவரியில், கொள்வனவு முகாமையாளர்கள் சுட்டெண்கள், தயாரிப்பு மற்றும் பணிகள் நடவடிக்கைகளில் மாதத்திற்கு மாத முன்னேற்றங்களை எடுத்துக்காட்டின.

ஆய்விற்குரிய காலப்பகுதியில் (2024.03.09 இலிருந்து 2024.03.15 வரை), மசகெண்ணெய் விலைகள் அதிகரிக்கும் போக்கொன்றைக் காண்பித்தன. பெற்றோலியம் ஏற்றுமதி செய்கின்ற நாடுகளின் அமைப்பின் மூலம் மேற்கொள்ளப்படும் நிரம்பல் தடைகளுக்கு மத்தியிலும் உக்ரைனிற்கும் ரஷ்யாவிற்குமிடையில் வளர்ந்துவரும் பதற்றங்களுக்கு மத்தியில் காணப்பட்ட இறுக்கமான நிரம்பல் தொடர்பான கரிசனைகளின் காரணமாக விலைகள் அதிகரித்த அதேவேளை, 2024இல் நிலவிய அதிகரித்த கேள்வி தொடர்பில் பன்னாட்டு வலு முகவராண்மையின் பிந்திய எதிர்வுகூறலும் விலை அதிகரிப்புகளுக்கு ஆதரவளித்தது. ஒட்டுமொத்தமாக, 2023 நவம்பரிலிருந்து முதற் தடவையாக பிறென்ட் விலை பீப்பாய் ஒன்றிற்கு ஐ.அ.டொலர் 85 இனை விஞ்சியதுடன், பிறென்ட் மற்றும் மேற்கு டெக்சர்ஸ் இடைநிலை மசகெண்ணெய் விலைகள் இரண்டும் பீப்பாய் ஒன்றிற்கு கிட்டத்தட்ட ஐ.அ.டொலர் 4 இனால் அதிகரித்தன.

நாணயத் துறை

2024 மாச்சு 15ஆம் நாளன்று முடிவடைந்த வாரத்திற்கான வாராந்தச் சராசரி நிறையேற்றப்பட்ட முதன்மைக் கடன்வழங்கல் வீதம் முன்னைய வாரத்துடன் ஒப்பிடுகையில் 11.35 சதவீதத்தில் மாற்றமின்றிக் காணப்பட்டன.

2024 சனவரியில் விரிந்த பணம் (M_2) ஆண்டிற்கு ஆண்டு அடிப்படையில் 6.4 சதவீதத்தினால் விரிவடைந்தது.

2024 சனவரியில் வங்கித்தொழில் முறைமைகளிலிருந்தான அரசிற்கான தேறிய கொடுகடன் ரூ. 50.1 பில்லியனால் அதிகரித்தது.

2024 சனவரியில் அரசு நிறுவனங்களுக்கான வெளிநின்ற கொடுகடன் ரூ. 22.8 பில்லியன்களினால் வீழ்ச்சியடைந்தது.

2024 சனவரியில் தனியார் துறைக்கு விரிவாக்கப்பட்ட வெளிநின்ற கொடுகடன் ரூ. 52.2 பில்லியன்களினால் வீழ்ச்சியடைந்தது.

மத்திய வங்கியுடன் வர்த்தக வங்கிகளினால் வைக்கப்படுகின்ற வைப்புக்கள் மற்றும் சுற்றோட்டத்திலுள்ள நாணயம் அதிகரித்தமையின் முக்கிய காரணமாக முன்னைய வாரத்துடன் ஒப்பிடுகையில் ஒதுக்குப்பணம் அதிகரித்தது.

மொத்த வெளிநின்ற சந்தைத் திரவத்தன்மையானது கடந்த வார இறுதியின் ரூ. 49.144 பில்லியன் கொண்ட பற்றாக்குறையொன்றுடன் ஒப்பிடுகையில் 2024 மாச்சு 15 அளவில் ரூ. 80.418 பில்லியன் பற்றாக்குறையொன்றாக காணப்பட்டது.

கடந்த வாரத்தின் சுட்டெண் பெறுமதிகளுடன் ஒப்பிடுகையில், 2024 மார்ச் 15 அளவில், அனைத்துப் பங்கு விலைச் சுட்டெண் 11,336.71 புள்ளிகளுக்கு 2.63 சதவீதத்தினால் அதிகரித்ததுடன், ஸ்டான்டட் அன்ட் புவர்ஸ் இலங்கை 20 சுட்டெண் 3,245.54 புள்ளிகளுக்கு 3.11 சதவீதத்தினால் அதிகரித்தது.

இறைத் துறை

வார காலப்பகுதியில், முதலிலை மற்றும் இரண்டாந்தரச் சந்தைகள் இரண்டின் தி-உண்டியல் விளைவு வீதங்களில் சிறிதளவு அதிகரிப்பு அவதானிக்கப்பட்டதுடன் தி-முறிகள் பெருமளவில் நிலையாகக் காணப்பட்டன.

வெளிநாட்டவர்களினால் வைத்திருக்கப்படும் தி-உண்டியல்கள் மற்றும் தி-முறிகள் என்பவற்றின் வெளிநின்ற இருப்பானது முன்னைய வாரத்துடன் ஒப்பிடுகையில் அறிக்கையிடப்படும் வார காலப்பகுதியில் ரூபா நியதிகளில் 7.6 சதவீதத்தால் குறைவடைந்தது.

அறிக்கையிடும் வார காலப்பகுதியில் வாராந்த தி-உண்டியல் மற்றும் தி-முறி ஏலம் முறையே 1.6 மற்றும் 2 தடவைகளால் மேலதிகமாகக் கோரப்பட்டன.

தி-உண்டியல்கள் மற்றும் தி-முறிகள் என்பவற்றின் இரண்டாந்தரச் சந்தைக் கொடுக்கல்வாங்கல்களின் மொத்த அளவானது முன்னைய வாரத்துடன் ஒப்பிடுகையில் அறிக்கையிடும் வார காலப்பகுதியில் 1.2 சதவீதத்தினால் அதிகரித்தது.

வெளிநாட்டுத் துறை

2024 மார்ச் 15^{ஆம்} நாள் வரையான ஆண்டு காலப்பகுதியில், இலங்கை ரூபா ஐ.அ.டொலருக்கெதிராக 6.0 சதவீதத்தினால் உயர்வடைந்தது. குறுக்கு நாணயச் செலாவணி வீத அசைவுகளைக் கருத்திற்கொள்கையில், இக்காலப்பகுதியில் இலங்கை ரூபா, 11.3 சதவீதத்தினால் யப்பானிய யென்னுக்கும் 6.0 சதவீதத்தினால் ஸ்ரேலிங் பவுனுக்கும் 7.9 சதவீதத்தினால் யூரோவிற்கும் 5.8 சதவீதத்தினால் இந்திய ரூபாய்க்கும் எதிராக உயர்வடைந்தது.

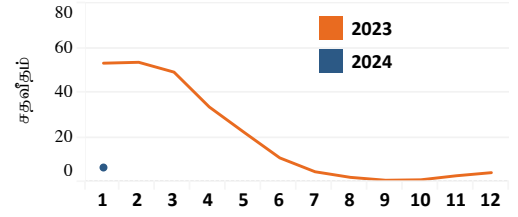
உண்மைத் துறை

1.1 விலைச் சுட்டெண்கள்

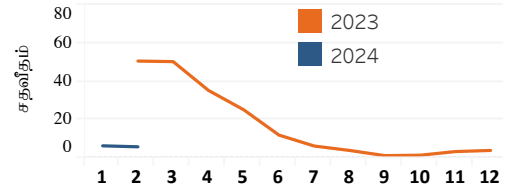
தேசிய நுகர்வோர் விலைச் சுட்டெண் (தேநுவசி) (2021=100)	2023		2024
	சனவரி	திசெம்பர்	சனவரி
தேசிய நுகர்வோர் விலைச் சுட்டெண் - முதன்மை	201.8	208.8	215.0
மாதாந்த மாற்றம் சதவீதம்	0.7	1.4	3.0
ஆண்டுச் சராசரி மாற்றம் சதவீதம்	-	16.5	13.4
ஆண்டிற்கு ஆண்டு மாற்றம் சதவீதம்	53.2	4.2	6.5
தேசிய நுகர்வோர் விலைச் சுட்டெண் - மைய	189.8	189.7	193.9
ஆண்டுச் சராசரி மாற்றம் சதவீதம்	-	15.8	12.3
ஆண்டிற்கு ஆண்டு மாற்றம் சதவீதம்	52.0	0.9	2.2

கொழும்பு நுகர்வோர் விலைச் சுட்டெண் (கொநுவசி) (2021=100)	2023		2024
	பெப்புருவரி	சனவரி	பெப்புருவரி
கொழும்பு நுகர்வோர் விலைச் சுட்டெண் - முதன்மை	189.5	200.7	200.6
மாதாந்த மாற்றம் சதவீதம்	0.5	2.9	0.0
ஆண்டுச் சராசரி மாற்றம் சதவீதம்	-	14.2	11.3
ஆண்டிற்கு ஆண்டு மாற்றம் சதவீதம்	50.6	6.4	5.9
கொழும்பு நுகர்வோர் விலைச் சுட்டெண் - மைய	172.3	176.2	177.2
ஆண்டுச் சராசரி மாற்றம் சதவீதம்	-	11.3	8.5
ஆண்டிற்கு ஆண்டு மாற்றம் சதவீதம்	43.6	2.2	2.8

தேசிய நுகர்வோர் விலைச் சுட்டெண் - ஆண்டிற்கு ஆண்டு %



கொழும்பு நுகர்வோர் விலைச் சுட்டெண் - ஆண்டிற்கு ஆண்டு %



மூலம்: தொகைமதிப்பு மற்றும் புள்ளிவிபரத் திணைக்களம்

1.2 விலைகள்

1.2.1 புறக்கோட்டைச் சந்தை

உணவு வகை (ரூ./கி.கிராம்)	சராசரி மொத்த விற்பனை விலைகள்				சராசரி சில்லறை விலைகள்			
	ஆண்டிற்கு முன்	மாதத்திற்கு முன்	வாரத்திற்கு முன்	இவ்வாரம்	ஆண்டிற்கு முன்	மாதத்திற்கு முன்	வாரத்திற்கு முன்	இவ்வாரம்
சம்பா	206.50	233.00	233.00	234.60	220.00	250.00	250.00	258.00
பச்சை அரிசி (சிவப்பு)	172.75	175.00	177.25	181.00	175.00	190.00	190.00	206.00
அவரை	237.50	550.00	362.50	280.00	287.50	600.00	412.50	330.00
கோவா	50.00	400.00	312.50	440.00	100.00	450.00	362.50	514.00
கரட்	100.00	583.33	305.00	378.00	140.00	666.67	355.00	428.00
தக்காளி	175.00	716.67	387.50	330.00	230.00	766.67	437.50	380.00
பூசணிக்காய்	62.50	350.00	250.00	212.00	100.00	400.00	300.00	256.00
புடலங்காய்	135.00	230.00	207.50	200.00	185.00	280.00	257.50	250.00
கத்தரிக்காய்	132.50	183.33	150.00	224.00	182.50	233.33	200.00	274.00
பச்சை மிளகாய்	275.00	733.33	300.00	310.00	322.50	833.33	350.00	360.00
எலுமிச்சை	130.00	120.00	140.00	190.00	160.00	180.00	195.00	242.00
சின்ன வெங்காயம் (உள்ளூர்)	312.75	292.33	216.25	279.00	வி.கி.	350.00	வி.கி.	வி.கி.
பொரிய வெங்காயம் (இறக்கும..)	96.25	382.67	361.00	557.00	110.75	406.67	400.00	675.00
உருளைக்கிழங்கு (உள்ளூர்)	254.00	327.00	356.00	366.00	260.00	337.67	395.00	400.00
செத்தல் மிளகாய் (இறக்குமதி)	1,046.50	866.67	814.50	810.00	1,193.75	1,000.00	1,000.00	1,000.00
சிவப்பு பருப்பு	316.75	297.00	294.50	295.40	328.75	320.00	320.00	328.00
வெள்ளை முட்டை (ஒன்று)	44.00	56.67	50.25	46.20	44.00	57.17	51.25	46.70
தேங்காய் (ஒன்று)	95.00	92.00	92.75	93.00	120.00	120.00	120.00	120.00

1.2.2 மறண்டகாமுல்லைச் சந்தை

உணவு வகை (ரூ./கி.கிராம்)	அரிசியின் சராசரி மொத்த விற்பனை விலை			
	ஆண்டிற்கு முன்	மாதத்திற்கு முன்	வாரத்திற்கு முன்	இவ்வாரம்
சம்பா	196.00	226.67	229.00	232.60
வெள்ளைப் பச்சை	172.50	188.33	188.50	192.00
சிவப்புப் பச்சை	170.00	173.67	170.00	170.00
நாட்டரிசி	182.00	191.67	192.00	196.40

வி.கி. - விபரம் கிடைக்கவில்லை

1.2.3 தம்புள்ளைச் சந்தை

உணவு வகை (ரூ./கி.கிராம்)	சராசரி மொத்த விற்பனை விலைகள்	
	வாரத்திற்கு முன்	இவ்வாரம்
சம்பா	260.00	265.00
சிவப்புப் பச்சை	170.00	170.00
அவரை	345.00	251.00
கோவா	336.25	392.00
கரட்	298.75	349.00
தக்காளி	266.25	261.00
பூசணிக்காய்	207.50	165.00
புடலங்காய்	138.75	130.00
கத்தரிக்காய்	155.00	193.00
சாம்பல் வாழைக்காய்	230.00	230.00
சின்ன வெங்காயம் (உள்ளூர்)	231.25	269.00
சின்ன வெங்காயம் (இறக்குமதி)	234.50	293.00
பெரிய வெங்காயம் (இறக்குமதி)	357.50	482.00
உருளைக்கிழங்கு (உள்ளூர்)	298.25	276.00
உருளைக்கிழங்கு (இறக்குமதி)	155.25	184.60
செத்தல் மிளகாய் (இறக்குமதி)	857.50	806.00
தேங்காய் (ஒன்று)	82.25	85.60

1.2.4 நாரஹன்பிட்டி பொருளாதார நிலையம்

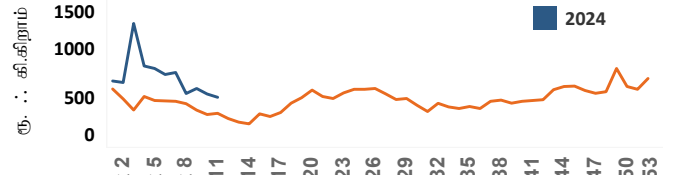
உணவு வகை (ரூ./கி.கிராம்)	சராசரி சில்லறை விலைகள்	
	வாரத்திற்கு முன்	இவ்வாரம்
சம்பா	வி.கி.	வி.கி.
சிவப்புப் பச்சை	185.00	185.00
அவரை	545.00	512.00
கோவா	575.00	600.00
கரட்	445.00	456.00
தக்காளி	565.00	504.00
பூசணிக்காய்	355.00	328.00
புடலங்காய்	345.00	360.00
கத்தரிக்காய்	295.00	376.00
பச்சை மிளகாய்	650.00	600.00
சின்ன வெங்காயம் (உள்ளூர்)	வி.கி.	வி.கி.
பெரிய வெங்காயம் (இறக்குமதி)	420.00	568.00
உருளைக்கிழங்கு (உள்ளூர்)	480.00	480.00
உருளைக்கிழங்கு (இறக்குமதி)	180.00	212.00
செத்தல் மிளகாய் (இறக்குமதி)	1,000.00	1,000.00
சிவப்பு பருப்பு	320.00	320.00
வெள்ளைச் சீனி	275.00	275.00
வெள்ளை முட்டை (ஒன்று)	48.00	48.00
தேங்காய் (ஒன்று)	130.00	129.00

1.2.5 மீன் சந்தைகள்

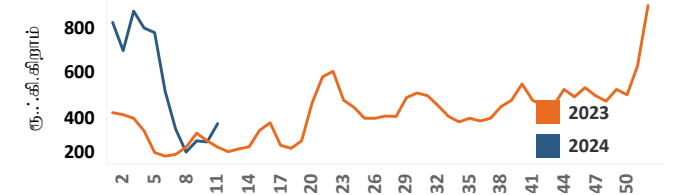
	பேலியாகொட		நீர்கொழும்பு		நாரகன்பிட்டிய			
	ச.மொ. வாரத்திற்கு முன்	ச.மொ. இவ்வாரம்	ச.மொ. வாரத்திற்கு முன்	ச.மொ. இவ்வாரம்	சராசரி சில்லறை வாரத்திற்கு முன்	சராசரி சில்லறை இவ்வாரம்		
சூரை	950.00	970.00	900.00	890.00	1,380.00	1,380.00	2,070.00	1,700.00
பாளையா	500.00	530.00	670.00	445.00	850.00	640.00	775.00	765.00
சாளையா	270.00	302.00	265.00	282.00	382.50	400.00	425.00	448.00
கீரி மீன்	832.50	620.00	750.00	648.00	936.67	816.00	1,035.00	750.00

வி.கி. - விபரம் கிடைக்கவில்லை

நாரஹன்பிட்டிய பொருளாதார நிலையம் - சில்லறை விலைகள் அவரை



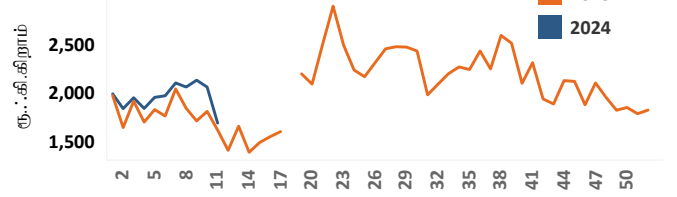
கத்தரிக்காய்



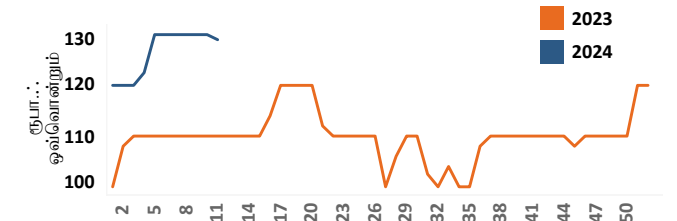
அரிசி - சம்பா



மீன்- சூரை



தெங்கு



1.3 நிலையான (2015) விலைகளில் கைத்தொழில் மூலகங்களின்படி

விடயம்	ஆண்டு ரீதியாக		காலாண்டு ரீதியாக	
	2021 (அ)(ஆ)	2023 (ஆ)	2022 (அ)(ஆ) 4ஆம் காலாண்டு	2023 (ஆ) 4ஆம் காலாண்டு
வேளாண்மை	(4.2)	2.6	2.3	0.6
கைத்தொழில்	(16.0)	(9.2)	(30.2)	7.9
பணிகள்	(2.6)	(0.2)	(4.6)	2.8
உற்பத்திகள் மீது உதவுகின்றவை கழித்த வரிகள்	(12.4)	2.8	(23.6)	14.9
மொ.உ.உற்பத்தி	(7.3)	(2.3)	(12.4)	4.5

1) தற்காலிகமானது
2) திருத்தப்பட்டது

1.4 வேளாண்மை உற்பத்தி

விடயம்	சனவரி		% மாற்றம்
	2023 (அ)	2024 (அ)	
தேயிலை (மில். கிலோ கிராம்)	18.4	18.7	1.6
இறப்பர் (மில். கிலோ கிராம்)	6.5	5.6	-14.0
தெங்கு (மில். கிலோ கிராம்)	256.8	245.6	(4.4)

(அ) தற்காலிகமானது

1.5 கைத்தொழில் உற்பத்திச் சுட்டெண் (2015 = 100) (அ)

விடயம்	சனவரி		% மாற்றம்
	2023 (அ)	2024 (இ)	
கைத்தொழில் உற்பத்திச் சுட்டெண்	87.1	89.6	2.9
உணவு உற்பத்திகள்	84.4	96.4	14.1
அணியும் ஆடைகள்	95.5	91.8	(3.9)
ஏனைய உலோகமல்லாத கனிப்பொருள் உற்பத்திகள்	98.3	84.3	(14.2)
நிலக்கரி மற்றும் சுத்திகரிக்கப்பட்ட பெற்றோலிய உற்பத்திகள்	100.9	92.1	(8.7)
இறப்பர் மற்றும் பிளாத்திக்கு உற்பத்திகள்	91.8	90.3	(1.6)
இரசாயன மற்றும் இரசாயன உற்பத்திகள்	65.3	66.5	1.9
குடிவகைகள்	100.8	119.6	18.7

(அ) பிரதான 7 துணைப் பிரிவுகள்
(ஆ) திருத்தப்பட்டது
(இ) தற்காலிகமானவை

1.6 கொள்வனவு முகாமையாளர் சுட்டெண் (அ)

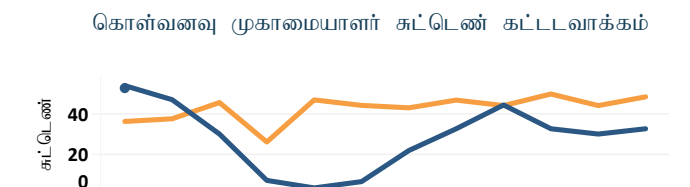
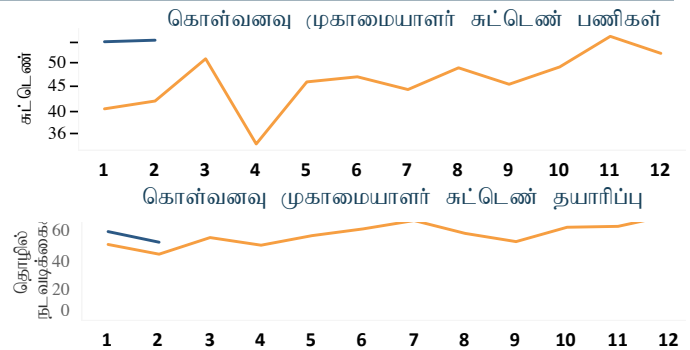
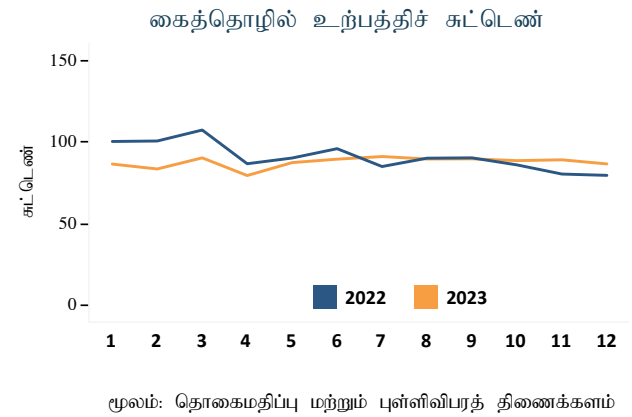
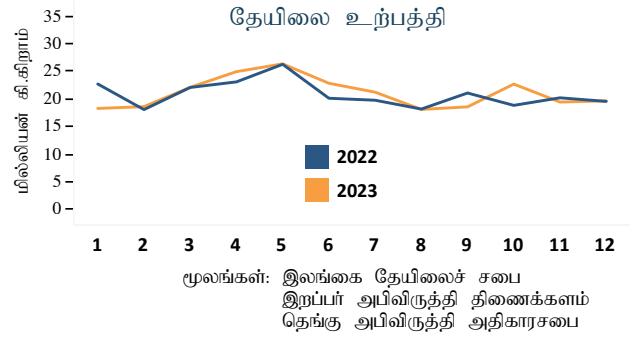
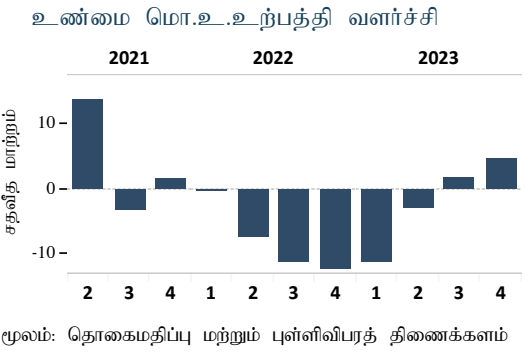
கொழுசு தயாரிப்பு	2023		2024	
	சன	பெப்	சன	பெப்
சுட்டெண்	40.8	42.3	55.6	56.0

கொழுசு பணிகள்	2023		2024	
	சன	பெப்	சன	பெப்
தொழில் நடவடிக்கைச் சுட்டெண்	51.5	45.0	60.1	53.0

கொழுசு கட்டவாக்கம்	2022	2023	2024
	திசெம்	சனவரி	திசெம்
மொத்த நடவடிக்கைச் சுட்டெண்	32.9	36.5	48.6

(அ) பன்னாட்டு சிறந்த நடத்தைகளுக்கு அமைவாக, பணிகள் மற்றும் கட்டவாக்கத்திற்கான கொள்வனவு முகாமையாளர் சுட்டெண்களாக தொழில் நடவடிக்கைச் சுட்டெண் மற்றும் கட்டவாக்க மொத்த நடவடிக்கைச் சுட்டெண் என்பன காணப்படுகின்ற அதேவேளை தயாரிப்புக்கான கொள்வனவு முகாமையாளர் சுட்டெண்

மொ.உ.உற்பத்தி - வளர்ச்சி வீதங்கள்

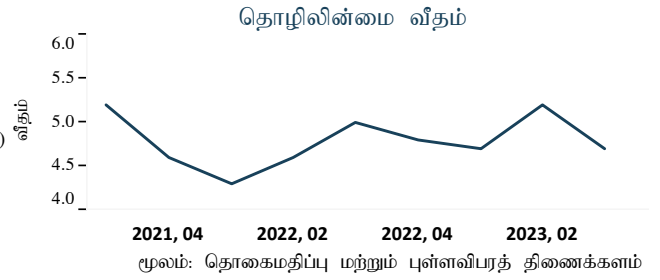


1.7 தொழில்நிலை (அ)

விடயம்	2022	2023 கா2	2023 கா3
தொழிற்படை பங்கேற்பு வீதம்	49.8	48.6	48.8
தொழிலின்மை வீதம்	4.7	5.2	4.7

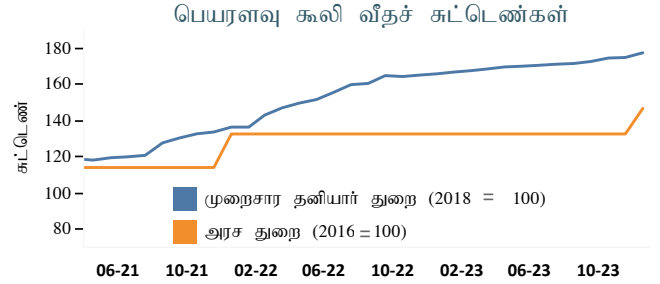
துறைவகைப்படி தொழில்புரியும் ஆட்கள்(ஆ) (மொத்த தொழில்நிலையின் % ஆக)

	2022	2023 கா2	2023 கா2
வேளாண்மை	26.5	25.7	25.4
கைத்தொழில்	26.5	26.3	25.0
பணிகள்	47.0	48.1	49.6



1.8 கூலி வீதச் சுட்டெண்கள்

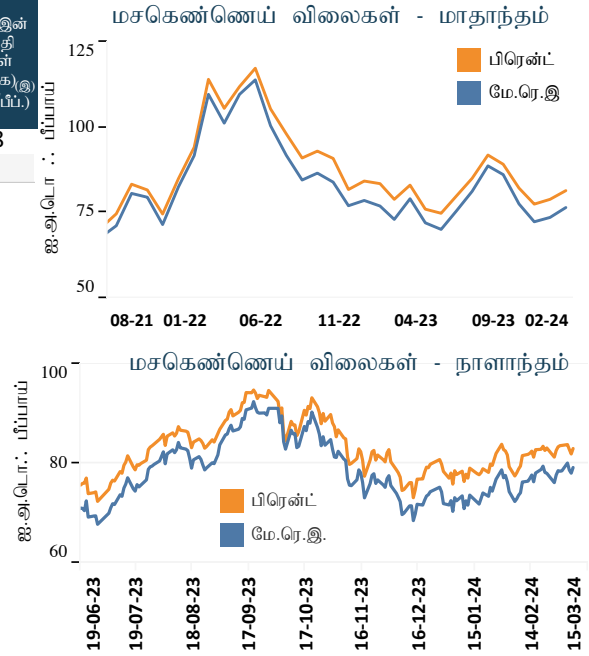
விடயம்	2023 சனவரி	2024 சனவரி	% மாற்றம்
அரசு துறை ஊழியர்களின் கூலி வீதச் சுட்டெண் (2016 = 100) - பெயரளவு	133.1	147.2	10.6
முறைசார தனியார் துறை ஊழியர்களின் கூலி வீதச் சுட்டெண் (2018 = 100) - பெயரளவு	166.3	177.9	7.0
வேளாண்மை	167.9	176.7	5.3
கைத்தொழில்	166.1	178.0	7.2
பணிகள்	165.1	179.1	8.5



1.9 சராசரி மசகெண்ணெய் விலைகள்

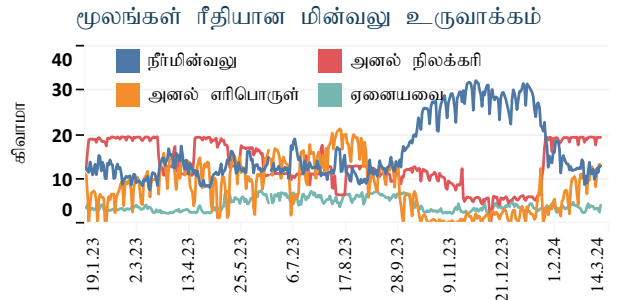
மாதம்	2023			2024		
	எதிர்கால விலைகள் (ஐ.அ.டொலர்/பீப்பாய்) பிரென்ட் (அடிப்படை விலைகள்)	மே.ரெ.இ.ம. விலை (அடிப்படை விலைகள்)	இ.பெ.கூ. இன் இறக்குமதி விலைகள் (கொ.கா.க) (ஐ.அ.டொலர்/பீப்பாய்)	எதிர்கால விலைகள் .. பிரென்ட் (அடிப்படை விலைகள்)	மே.ரெ.இ.ம. விலை (அடிப்படை விலைகள்)	இ.பெ.கூ. இன் இறக்குமதி விலைகள் (கொ.கா.க) (ஐ.அ.டொலர்/பீப்பாய்)
சனவரி	84.28	78.60	97.93	78.93	73.64	91.48
பெப்புருவரி	83.52	76.97	-	81.48	76.53	-
மாச்க	78.93	73.05	84.05	-	-	-
ஏப்பிரல்	83.09	79.10	90.49	-	-	-
மே	76.05	72.05	86.90	-	-	-
யூன்	74.85	70.13	90.90	-	-	-
யூலை	79.90	75.52	81.29	-	-	-
ஆகத்து	85.09	81.28	81.53	-	-	-
செத்தெம்பர்	91.89	88.72	-	-	-	-
ஒத்தோபர்	89.19	86.16	88.98	-	-	-
நவம்பர்	82.22	77.58	99.98	-	-	-
திசெம்பர்	77.53	72.36	97.62	-	-	-

திகதி	2023	2024
9-3	82.53	76.50
10-3	81.62	75.64
11-3	-	-
12-3	-	-
13-3	83.29	77.21
14-3	80.67	74.68
15-3	-	-



1.10 நாளாந்த மின்வலு உருவாக்கம்

	11-03-2024	12-03-2024	13-03-2024	14-03-2024
உச்சமட்டகேள்வி(மெ.வாட்)	2,542.90	2,573.20	2,572.70	2,546.40
மொத்த வலு (ஐ.வாட்)	47.75	49.20	49.69	49.46
நீர்மின்வலு	13.49	13.30	13.19	12.65
அனல் நிலக்கரி	19.44	19.48	19.51	19.50
அனல் எரிபொருள்	10.60	12.80	13.68	14.16
காற்றாடி	1.23	0.67	0.35	0.21
சூரியவலு (மொத்தமாக)	2.57	2.57	2.58	2.53
உயிரிந்திணைவு	0.42	0.38	0.38	0.41



(அ) 15 மற்றும் அதற்கு மேற்பட்ட வேலைசெய்யும் வயதுக் குடித்தொகை
 (ஆ) பன்னாட்டு நியமக் கைத்தொழில் வகைப்படுத்தல் அடிப்படையில் - மீளாய்வு 4
 (இ) இலங்கை பெற்றோலியக் கூட்டுத்தாபனத்தின் விலைகள் கப்பற்சூக்கு கட்டணங்களை உள்ளடக்கியுள்ளன, மசகெண்ணெயினது பல்வேறுபட்ட வகைகளின் நிறையேற்றப்பட்ட சராசரி விலைகளாக இ.பெ.கூட்டுத்தாபனத்தின் விலைகள் காணப்படுகின்றன ஆகிய காரணங்களினால் இலங்கை பெற்றோலியக் கூட்டுத்தாபனத்தின் இறக்குமதியின் ஒரு பகுதி கால ஒப்பந்த அடிப்படையொன்றில் காணப்படுகின்றது. மசகெண்ணெயானது, 2022 மாச்க, ஏப்பிரல், யூன் மற்றும் ஒத்தோபர் மாதங்களிலும் 2023 பெப்புருவரி மற்றும் செத்தெம்பர் மாதங்களிலும் இறக்குமதி செய்யப்பட்டவில்லை.
 (ஈ) கற்காலிகமானது

நாணயத் துறை

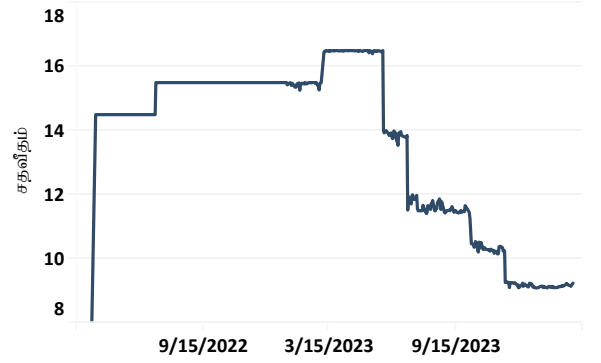
2.1 வட்டி வீதங்கள் (ஆண்டொன்றிற்கான சதவீதமாக)

கொள்கை வட்டி வீதங்கள்	ஆண்டிற்கு முன்	வாரத்திற்கு முன்	இவ்வாரம்
துணைநிலை வைப்பு வசதி வீதம்	15.50	9.00	9.00
துணைநிலை கடன்வழங்கல் வீதம்	16.50	10.00	10.00

அழைப்புப் பணச் சந்தை			
சராசரி நிறையேற்றப்பட்ட அழைப்புப் பண வீதம்	16.49	9.18	9.19
திறைசேரி உண்டியல் விளைவுகள் (முதலிலைச் சந்தை)			
91 நாள்	27.94	9.96	10.10
182 நாள்	27.34	10.08	10.21
364 நாள்	25.92	10.14	10.24

உரிமம்பெற்ற வர்த்தக வங்கிகள்			
சராசரி நிறையேற்றப்பட்ட முதன்மைக் கடன்வழங்கல் வீதம்	23.78	11.35	11.35

சராசரி நிறையேற்றப்பட்ட அழைப்புப் பண வீதம்



	2022 திசம்பர்	2023 நவம்பர்	2023 திசம்பர்
சேமிப்பு வைப்புகள்	0.25 - 6.00	0.25 - 13.00	0.25 - 13.00
ஒரு வருட நிலையான வைப்புகள்	4.50 - 30.00	1.00 - 22.00	1.00 - 22.00
	2023 பெப்பருவரி	2024 சனவரி	2024 பெப்பருவரி
சராசரி நிறையேற்றப்பட்ட வைப்பு வீதம்	14.74	11.15	10.80
சராசரி நிறையேற்றப்பட்ட நிலையான வைப்பு வீதம்	19.23	14.28	13.77
	2023 சனவரி	2023 திசம்பர்	2024 சனவரி
சராசரி நிறையேற்றப்பட்ட புதிய வைப்பு வீதம்	22.24	11.06 (அ)	10.86
சராசரி நிறையேற்றப்பட்ட புதிய நிலையான வைப்பு வீதம்	22.78	11.33 (அ)	11.12

சராசரி நிறையேற்றப்பட்ட கடன்வழங்கல் வீதம்	18.66	14.21	13.88
சராசரி நிறையேற்றப்பட்ட புதிய கடன்வழங்கல் வீதம்	25.82	14.38	13.91

தேசிய சேமிப்பு வங்கிகள்			
சேமிப்பு வைப்புகள்	3.00	3.00	3.00
ஒரு வருட நிலையான வைப்புகள்	12.00	8.50	8.00

திறைசேரி முறி ஏலம்	02 ஆண்டு 09 மாதங்கள் 2024 மார்ச் 12	04 ஆண்டு 10 மாதங்கள் 2024 மார்ச் 12	07 ஆண்டுகள் 2024 மார்ச் 12
நறுக்கு வீதம்	11.25	11.50	11.25
நிறையேற்றப்பட்ட சராசரி விளைவு	10.81	11.90	12.42

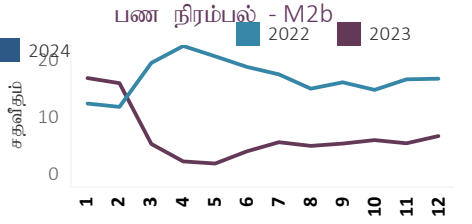
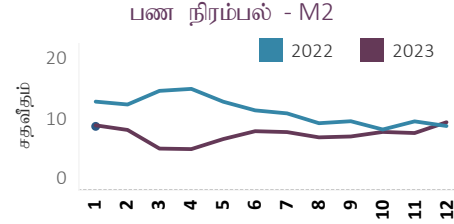
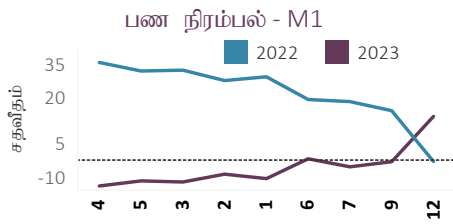
வங்கி ரீதியான சராசரி நிறையேற்றப்பட்ட முதன்மைக் கடன்வழங்கல் வீதம்

	வாரத்திற்கு முன்	இவ்வாரம்	வாரத்திற்கு முன்	இவ்வாரம்	
இலங்கை வங்கி	11.71	11.66	கால்கில்ஸ் பாங்க்	12.17	11.45
மக்கள் வங்கி	10.95	10.81	த கொங் அன் ஷங்காய் பாங்க்	11.50	11.85
ஹற்றன் நஷனல் வபாங்க்	11.20	10.92	ஸ்ராண்ட் சார்ட்டட் பாங்க்	11.45	11.35
கொம்ஷல் பாங்க் ஒவ் சிலோன்	11.21	10.96	சிறீஸ் பாங்க் (ஆ)	12.69	12.69
சம்பத் பாங்க்	11.08	11.30	டொயிஷ் பாங்க்	12.10	11.37
செலான் பாங்க்	12.79	13.37	ஹப்பி பாங்க் (ஆ)	12.43	12.43
யூனியன் பாங்க் ஒப் கொழும்பு	11.46	11.40	இந்தியன் பாங்க்	13.62	12.59
பான் ஏசியா கோப்பிரேசன்	11.45	11.81	இந்தியன் ஓவசீஸ் பாங்க்	12.09	12.09
நேசன்ஸ் ரன்ட் பாங்க்	11.28	11.17	எம்சிபி பாங்க்	11.53	11.35
டீப்சிசி பாங்க்	13.40	13.00	ஸ்ரேற் பாங்க் ஒவ் இந்தியா (ஆ)	11.21	12.23
என்டிபி பாங்க் (ஆ)	11.58	11.48	பப்ளிக் பாங்க்	11.33	11.09
அமானா பாங்க்	10.45	10.45	சீன வங்கி	-	-

(அ) குறித்த உரிமம்பெற்ற வர்த்தக வங்கி மூலம் மேற்கொள்ளப்பட்ட தரவுத் திருத்தத்தின் காரணமாக திருத்தப்பட்டது
(ஆ) வங்கியானது இவ்வாரத்தில் முதன்மை வாடிக்கையாளர்களுக்கு கடன்களை வழங்கவில்லை, இருப்பினும் அண்மைய கிடைப்பனவாகவுள்ள வீதம் வழங்கப்பட்டுள்ளது.

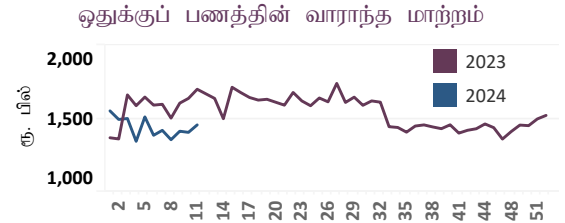
2.2 பண நிரம்பல்

	ரூ. பில்.			வருடாந்த மாற்றம் (%)		
	சனவரி	திசெம்பர்	சனவரி	சனவரி	திசெம்பர்	சனவரி
	2023 ^(அ)	2023 ^(அ)	2024 ^(ஆ)	2023 ^(அ)	2023 ^(அ)	2024 ^(ஆ)
ஒதுக்குப் பணம்	1,589.7	1,328.7	1,488.6	18.9	-1.5	-6.4
M1	1,411.4	1,658.0	1,606.6	-5.9	14.1	13.8
M2	10,518.3	11,485.1	11,449.6	9.0	9.4	8.9
M2b	12,322.5	13,189.1	13,114.9	15.5	7.3	6.4
வங்கித்தொழில் முறைமையின் தேறிய வெளிநாட்டுச் சொத்துக்கள் ^(ஆ)	-1,572.7	-456.1	-400.0	-29.4	74.2	74.6
நாணய அதிகார சபைகள்	-1,539.6	-837.3	-745.1	-132.3	48.1	51.6
வர்த்தக வங்கிகள்	-33.1	381.2	345.1	94.0	349.3	1,143.0
உள்நாட்டு வங்கித்தொழில் பிரிவுகள்	-477.0	-262.5	-302.1	-19.2	39.4	36.7
கரைகடந்த வங்கித்தொழில் பிரிவுகள்	443.9	643.8	647.2	390.7	129.5	45.8
வங்கித்தொழில் முறைமையின் தேறிய உள்நாட்டுச் சொத்துக்கள் ^(ஆ)	13,895.2	13,645.2	13,514.9	16.9	-2.9	-2.7
அரசிற்கான தேறிய கொடுகடன்	7,611.6	8,285.0	8,335.1	25.7	10.9	9.5
நாணய அதிகார சபைகள்	3,409.4	2,376.2	2,284.6	42.8	-30.8	-33.0
வர்த்தக வங்கிகள்	4,202.2	5,908.8	6,050.5	14.6	46.3	44.0
உள்நாட்டு வங்கித்தொழில் பிரிவுகள்	3,807.4	5,689.3	5,850.5	14.2	56.3	53.7
கரைகடந்த வங்கித்தொழில் பிரிவுகள்	394.9	219.4	200.0	18.7	-45.1	-49.4
அரசு கூட்டுத்தாபனங்களுக்கான கொடுகடன்	1,750.4	769.8	747.0	46.9	-56.0	-57.3
உள்நாட்டு வங்கித்தொழில் பிரிவுகள்	1,690.0	712.3	691.1	65.4	-57.8	-59.1
கரைகடந்த வங்கித்தொழில் பிரிவுகள்	60.4	57.5	56.0	-64.5	-4.7	-7.4
தனியார் துறைக்கான கொடுகடன்	7,315.4	7,366.4	7,314.2	4.2	-0.6	0.0
உள்நாட்டு வங்கித்தொழில் பிரிவுகள்	6,670.5	6,834.8	6,769.0	2.2	1.5	1.5
உள்நாட்டு வங்கித்தொழில் பிரிவுகள்	644.9	531.6	545.2	32.1	-21.7	-15.5
ஏனைய விடயங்கள் (தேறிய)	-2,782.3	-2,776.0	-2,881.5	-16.9	-7.8	-3.6



2.3 ஒதுக்குப் பணத்தின் வாராந்த மாற்றம்

	2024 மார்ச் 06	2024 மார்ச் 14	மாற்றம்
ஒதுக்குப் பணம் (ரூ. மில்.)	1,405,911.40	1,456,837.33	50,925.93



2.4 பணச் சந்தை நடவடிக்கை (ஓரிரவு)

அழைப்புப் பணச் சந்தை	2024 மார்ச். 11	2024 மார்ச். 12	2024 மார்ச். 13	2024 மார்ச். 14	2024 மார்ச். 15
சராசரி நிறையேற்றப்பட்ட அழைப்புப் பண வீதம்	9.20	9.20	9.19	9.18	9.19
மொத்த அளவு (ரூ. பில்)	21.10	28.65	21.90	21.45	17.01
மீள்கொள்வனவுச் சந்தை	2024 மார்ச். 11	2024 மார்ச். 12	2024 மார்ச். 13	2024 மார்ச். 14	2024 மார்ச். 15
சராசரி நிறையேற்றப்பட்ட அழைப்புப் பண வீதம்	9.27	9.31	9.27	9.21	9.32
மொத்த அளவு (ரூ. பில்)	20.75	16.09	16.60	22.24	7.39

2.5 இலங்கை மத்திய வங்கியின் பிணையச் சொத்துப்பட்டியல்

	2024 மார்ச் 11	2024 மார்ச் 12	2024 மார்ச் 13	2024 மார்ச். 14	2024 மார்ச். 15
இ.ம.வங்கி தி.உண்டியல் அல்லது முறி உடமைகள் - முகப்பப் பெறுமதி (ரூ. பில்.)	2,696	2,696	2,696	2,696	2,691
இ.ம.வங்கி தி.உண்டியல் அல்லது முறி உடமைகள் - ஏட்டுப் பெறுமதி (ரூ. பில்.)	1,574	1,574	1,574	1,574	1,562

(அ) திருத்தப்பட்டது

(ஆ) தற்காலிகமானது

(இ) M2b உடன் தொடர்புபட்டது

(ஈ) 2023 சனவரி 30 அன்று இடம்பெற்ற அதன் கூட்டத்தில் அமைச்சரவை ஒப்புதலுடன் இலங்கை பெற்றோலியக் கூட்டுத்தாபனத்தின் வெளிநின்ற வெளிநாட்டு நாணய உத்தரவாதமளிக்கப்பட்ட படுகடனானது 2022 திசெம்பரிலிருந்து நடைமுறைக்கு வரும் விதத்தில் மத்திய அரசு படுகடனுக்குள் உள்ளீர்க்கப்பட்டது. இதற்கமைய, இச்சீராகமானது இரண்டு கட்டத்தில் முதலாவது 2023 ஏப்பிரலிலும் அதனைத்தொடர்ந்து 2023 திசெம்பரிலும் நடைமுறைப்படுத்தப்பட்டது. இருப்பினும், 'கூலிப்பிடி' வாசியக் கொடுக்கான வங்கி வங்கியின் நிலையத்தில் பிரதிபலிக்கப்பட்டது. இது அரசு கூட்டுத்தாபனங்கள் மூலம் வாசியக் கொடுக்கான

2.6 திறந்த சந்தைத் தொழிற்பாடுகள்

விடயம்	11.03.2024	12.03.2024	13.03.2024	14.03.2024	15.03.2024
குறுக்கால ஏலம்					
(முன்வைக்கப்பட்ட மீள்கொள்வனவுத் தொகை (ரூ. பில்)					
முன்வைக்கப்பட்ட தேர்மாற்று மீள்கொள்வனவுத் தொகை (ரூ. பில்)	60.00	60.00	80.00	30.00	60.00
காலம் (நாட்களின் எண்ணிக்கை)	1	7	1	7	1
கிடைக்கப்பெற்ற குறிப்பீடுகள் (ரூ. பில்)	95.17	41.50	56.07	25.00	67.26
ஏற்றுக்கொள்ளப்பட்ட தொகை (ரூ. பில்)	60.00	41.50	56.07	25.00	60.00
ஏற்றுக்கொள்ளப்பட்ட மிகக்குறைந்த வீதம் (ஆண்டுக்கான % ஆக)	9.15	9.05	9.10	9.06	9.11
ஏற்றுக்கொள்ளப்பட்ட மிகக்கூடிய வீதம் (ஆண்டுக்கான % ஆக)	9.40	9.75	9.25	9.60	9.25
நிறையேற்றப்பட்ட சராசரி விளைவு வீதம்(ஆண்டுக்கான % ஆக)	9.32	9.39	9.20	9.30	9.17
உடனடி ஏலங்கள்					
(முன்வைக்கப்பட்ட உடனடி விற்பனைத் தொகை (ரூ. பில்)					
(முன்வைக்கப்பட்ட உடனடிக் கொள்வனவுத் தொகை (ரூ. பில்)					
தீர்ப்பளவுத் திகதி					
(முதிர்ச்சித் திகதி					
காலம் (நாட்களின் எண்ணிக்கை)					
கிடைக்கப்பெற்ற குறிப்பீடுகள் (ரூ. பில்)					
ஏற்றுக்கொள்ளப்பட்ட தொகை (ரூ. பில்)					
ஏற்றுக்கொள்ளப்பட்ட மிகக்குறைந்த வீதம் (ஆண்டுக்கான % ஆக)					
ஏற்றுக்கொள்ளப்பட்ட மிகக்கூடிய வீதம் (ஆண்டுக்கான % ஆக)					
நிறையேற்றப்பட்ட சராசரி விளைவு வீதம்(ஆண்டுக்கான % ஆக)					
நீண்ட கால ஏலங்கள்					
(முன்வைக்கப்பட்ட மீள்கொள்வனவுத் தொகை (ரூ. பில்)					
(முன்வைக்கப்பட்ட தேர்மாற்று மீள்கொள்வனவுத் தொகை (ரூ. பில்)					
தீர்ப்பளவுத் திகதி					
(முதிர்ச்சித் திகதி					
காலம் (நாட்களின் எண்ணிக்கை)					
கிடைக்கப்பெற்ற குறிப்பீடுகள் (ரூ. பில்)					
ஏற்றுக்கொள்ளப்பட்ட தொகை (ரூ. பில்)					
ஏற்றுக்கொள்ளப்பட்ட மிகக்குறைந்த வீதம் (ஆண்டுக்கான % ஆக)					
ஏற்றுக்கொள்ளப்பட்ட மிகக்கூடிய வீதம் (ஆண்டுக்கான % ஆக)					
நிறையேற்றப்பட்ட சராசரி விளைவு வீதம்(ஆண்டுக்கான % ஆக)					
திரவத்தன்மை ஆதரவு வசதி ஏலம்					
(முன்வைக்கப்பட்ட தேர்மாற்று மீள்கொள்வனவுத் தொகை (ரூ. பில்)					
தீர்ப்பளவுத் திகதி					
(முதிர்ச்சித் திகதி					
காலம் (நாட்களின் எண்ணிக்கை)					
கிடைக்கப்பெற்ற குறிப்பீடுகள் (ரூ. பில்)					
ஏற்றுக்கொள்ளப்பட்ட தொகை (ரூ. பில்)					
ஏற்றுக்கொள்ளப்பட்ட மிகக்குறைந்த வீதம் (ஆண்டுக்கான % ஆக)					
ஏற்றுக்கொள்ளப்பட்ட மிகக்கூடிய வீதம் (ஆண்டுக்கான % ஆக)					
நிறையேற்றப்பட்ட சராசரி விளைவு வீதம்(ஆண்டுக்கான % ஆக)					
துணைநிலை வசதி					
துணைநிலை வைப்பு வசதி (ரூ. பில்)	59.473	44.937	47.787	35.603	140.625
துணைநிலை கடன்வழங்கல் வசதி (ரூ. பில்)	19.000	0.352	0.990	0.630	27.443
மொத்த ஓரிரவுச் சந்தைத் திரவத்தன்மை (ரூ. பில்)	(61.027)	(36.487)	(13.203)	(36.077)	11.882
மொத்த வெளிநிறு சந்தைத் திரவத்தன்மை (ரூ. பில்) (அ)	(148.027)	(121.987)	(98.703)	(102.577)	(80.418)

(அ) மொத்த வெளிநிறு சந்தைத் திரவத்தன்மை மத்திய வங்கியின் மீள்கொள்வனவு/ தேர்மாற்று மீள்கொள்வனவுக் கொடுக்கல்களில் வெளிநிறு தொகைகளுக்காகச் சந்தைப் பங்கேற்பாளர்களுடன் சீராக்கப்பட்ட ஓரிரவுத் திரவத்தன்மையைக் குறிக்கின்றது.

2.7 கடனட்டைகள் மற்றும் வர்த்தக பத்திர வழங்கல்கள்

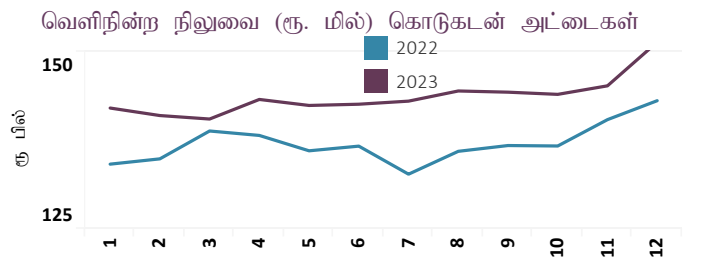
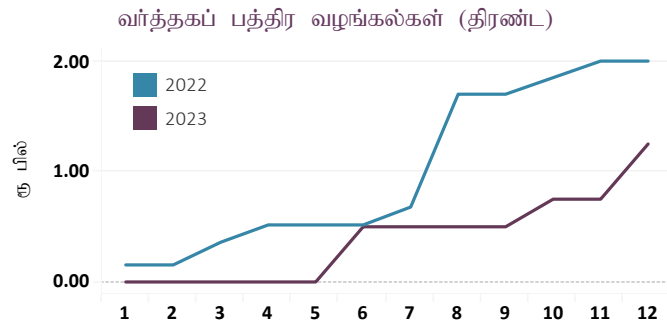
2.7.1 கடனட்டைகள் (அ)

	2022 திசெம்பர்	2023 நவெம்பர்	2023 திசெம்பர் (ஆ)
செயற்படும் அட்டைகளின் மொத்த எண்ணிக்கை	1,952,991	1,913,000	1,917,085
உள்நாடு (உள்நாட்டில் மட்டும் ஏற்றுக்கொள்ளப்பட்டது)	13,028	10,913	10,768
உலகளாவிய (உலகளாவிய ரீதியில் மட்டும் ஏற்றுக்கொள்ளப்பட்டது)	1,939,963	1,902,087	1,906,317
வெளிநின்ற நிலுவை (ரூ. மில்) - கடனட்டைகள்	143,098	145,197	151,373
உள்நாடு (உள்நாட்டில் மட்டும் ஏற்றுக்கொள்ளப்பட்டது)	37,328	34,822	35,838
உலகளாவிய (உலகளாவிய ரீதியில் மட்டும் ஏற்றுக்கொள்ளப்பட்டது)	105,770	110,375	115,534

2.7.2 வர்த்தக பத்திர வழங்கல்கள் (இ)

	2022 திசெம்பர்	2023 நவெம்பர்	2023 திசெம்பர் (ஆ)
உள்நாட்டு வழங்கல்கள் - திரண்ட (ரூ. பில்) (*)	2.0	0.8	1.3
வெளிநின்றவை (இறுதி காலப்பகுதியிலுள்ளவாறு) (ரூ.பில்)	0.2	0.2	0.7

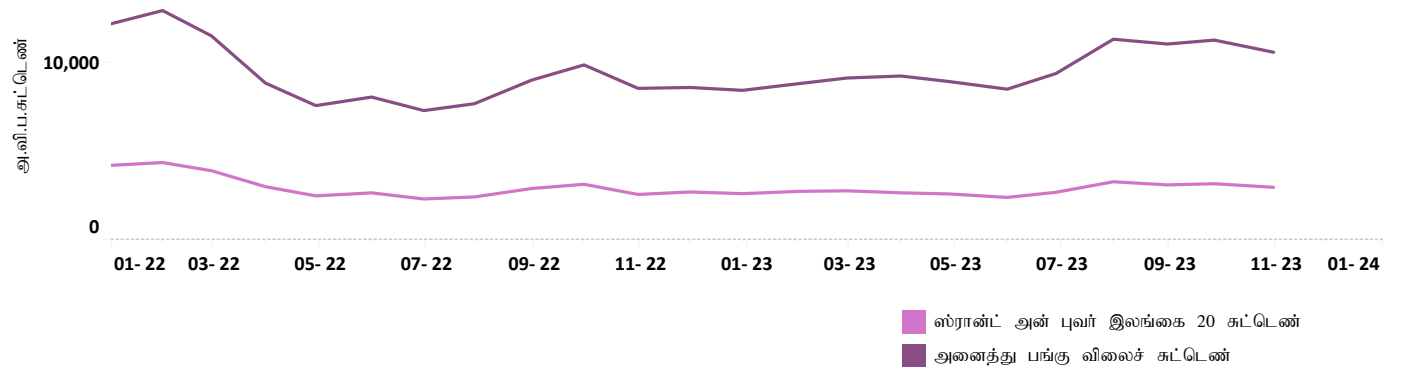
(அ) உரிமப்பெற்ற வர்த்தக வங்கிகள் மற்றும் உரிமப்பெற்ற சிறப்பியல்பு வாய்ந்த வங்கிகளின் தகவல்களை அடிப்படையாகக் கொண்டது
(ஆ) தற்காலிகமானது (இ) ஆண்டுத் தகவல்களை மொத்தம்



2.8 பங்குச் சந்தை

	2023 மார்ச் 17	2024 மார்ச் 07	2024 மார்ச் 15
அனைத்து பங்கு விலைச் சுட்டெண்	9,670.42	11,045.90	11,336.71
ஸ்ரான்ட் அன் புவர் இலங்கை 20 சுட்டெண்	2,840.11	3,147.45	3,245.24
நாளாந்தப் புரள்வு (ரூ.மில்)	1,249.39	2,637.54	1,620.51
சந்தை மூலதனவாக்கம் (ரூ.பில்)	3,998.43	4,408.43	4,495.37
வெளிநாட்டுக் கொள்வனவுகள் (ரூ.மில்)	387.16	66.29	59.64
வெளிநாட்டு விற்பனைகள் (ரூ.மில்)	177.95	138.41	77.33
தேறிய வெளிநாட்டுக் கொள்வனவுகள் (ரூ.மில்)	209.22	(72.12)	(17.69)

பங்குச் சந்தை சுட்டெண்கள் - மாத இறுதியில்



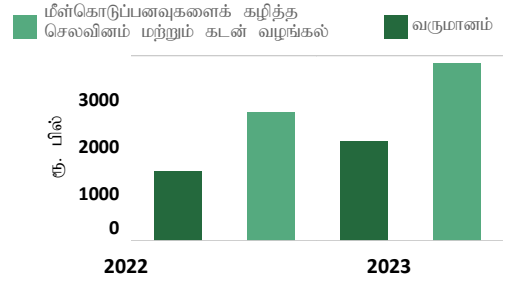
ஸ்ரான்ட் அன் புவர் இலங்கை 20 சுட்டெண்
அனைத்து பங்கு விலைச் சுட்டெண்

இறைத் துறை

3.1 அரச நிதி

விடயம்	2022	2023 (அ)
	சன - நவெம்	சன. நவெம்
வருமானம் மற்றும் கொடைகள்	1,809.74	2,771.36
வருமானம்	1,806.68	2,757.98
வரி வருமானம்	1,608.83	2,511.98
வரியல்லா வருமானம்	197.85	246.01
கொடைகள்	3.06	13.38
மீள்கொடுப்பனவைக் கழித்த செலவினமும் கடன்வழங்கலும்	3,411.07	4,791.66
மீண்டெழும் செலவினம்	2,945.04	4,292.75
மீள் கொடுப்பனவைக் கழித்த மூலதனமும் கடன்வழங்கலும்	466.03	498.91
ஆரம்ப மீதி	(352.18)	331.42
ஒட்டுமொத்த வரவுசெலவுத்திட்ட மீதி	(1,601.33)	(2,020.30)

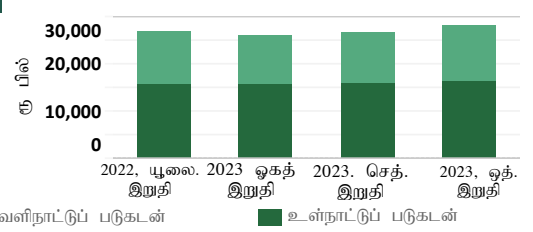
அரச இறைத் தொழிற்பாடுகள் சனவரி - நவெம்பர்



3.2 வெளிநின்ற மத்திய அரச படுகடன் (ரூ.பில்.)^(ஆ)

விடயம்	2022	2022 ஒத்.
	இறுதியில் (அ)(இ)	இறுதியில் (அ)(இ)
மொத்த உள்நாட்டுப் படுகடன் ^(*)	15,033.88	16,630.77
இதில், திறைசேரி உண்டியல்கள்	4,113.91	3,762.87
திறைசேரி முறிகள்	8,709.06	11,951.18
ரூபக் கடன்கள்	24.09	-
மொத்த வெளிநாட்டுப் படுகடன் ^{(உ)(ஊ)}	12,458.16	11,463.92
மொத்த வெளிநின்ற அரச படுகடன்	27,492.03	28,094.69

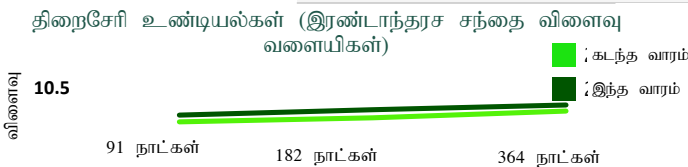
மத்திய அரச படுகடன் 2023 யூலை, இறுதி - 2023 ஒத். இறுதி



3.3 அரச பிணையங்கள் - முதனிலை மற்றும் இரண்டாந்தரச் சந்தை விளைவு வீதங்கள்

3.3.1 2024 மார்ச் 14 அன்று முடிவடையும் வாரத்திற்கான திறைசேரி உண்டியல் மற்றும் திறைசேரி முறிகள்

பிணையம்	முதிர்ச்சி	முதனிலைச் சந்தை (%)		இரண்டாந்தரச் சந்தை (%)			
		கடந்த வாரம்	இவ்வாரம்	வாங்குதல்	இவ்வாரம்	சராசரி	கடந்த வார சராசரி
திறைசேரி உண்டியல்கள்	91 நாள்	9.96	10.10	10.07	9.73	9.90	9.80
	182 நாள்	10.08	10.21	10.14	9.82	9.98	9.86
	364 நாள்	10.14	10.24	10.24	9.86	10.05	9.96
திறைசேரி முறிகள்	< 2 ஆண்டுகள்	-	-	11.05	10.69	10.87	10.76
	< 3 ஆண்டுகள்	-	-	11.33	11.91	11.65	11.61
	< 4 ஆண்டுகள்	-	-	12.27	12.03	12.15	12.06
	< 5 ஆண்டுகள்	-	-	12.25	12.58	12.22	12.40
	< 6 ஆண்டுகள்	-	-	12.72	12.33	12.52	12.50
	< 8 ஆண்டுகள்	-	-	12.42	13.15	12.68	12.92
	< 10 ஆண்டுகள்	-	-	13.36	12.79	13.08	13.03
	< 15 ஆண்டுகள்	-	-	13.54	12.72	13.13	13.07
	< 20 ஆண்டுகள்	-	-	13.45	12.64	13.04	13.00
	< 30 ஆண்டுகள்	-	-	13.40	12.63	13.02	12.98



(அ) தற்காலிகமானது
 (ஆ) 2014இல் பன்னாட்டு நாணய நிதியத்தால் வெளியிடப்பட்ட அரச நிதி புள்ளிவிபரவியல் கையேட்டிலுள்ள அரசுபடுகடன் புள்ளிவிபரங்களைத் தவிர்த்து, உத்தரவாதமளிக்கப்பட்ட வெளிநாட்டு நாணயப் படுகடனின் வெளிநின்ற நிலுவையை உள்ளடக்குகின்றது.
 (இ) 2022 ஏப்பிரல் 12 பின்னர் செலுத்தவேண்டியதாகக் காணப்பட்ட பல்வேறு படுகடன் தீர்ப்பனவுக் கொடுப்பனவுகளை வெளிநின்ற மத்திய அரசுப் படுகடன் நீக்குகின்றதுடன், இலங்கையின் வெளிநாட்டுப் பொதுப் படுகடனின் தீர்ப்பனவு தொடர்பான இடைக்கால கொள்கைத் திகதியை நிதி, பொருளாதார உறுதிப்பாடு மற்றும் தேசியக் கொள்கைகள் அமைச்சு அறிவித்திருந்தது. இத்தகைய தீர்ப்பனவுக் கொடுப்பனவுகள் பாதிப்படைந்த படுகடனின் செலுத்தவேண்டிய வட்டிக் கொடுப்பனவுகளை உள்ளடக்குகின்றது. இது இலங்கை அபிவிருத்தி முறிகளுடன் தொடர்புடைய இடைக்கால கொள்கைகளுக்கும் பல்வேறு செலுத்தவேண்டிய வட்டிக் கொடுப்பனவுகளுக்கும் ஏற்ப மூலதனமையமாக்கப்படுகின்றது எனக் கருதப்படுகின்றது. மேலும், 2022 ஏப்பிரலில் இருந்து 2022 இறுதி வரையான இலங்கை அபிவிருத்தி முறிகள் தொடர்பில் இதுவரை தீர்ப்பனவு செய்யப்பட வேண்டிய முதன்மைத் தொகையை 2022 திசம்பர் நிலுவை நீக்குகின்றது.
 (ஈ) 2022 திசம்பர் அன்று தொடக்கம் நடைமுறைக்குவரும் விதத்தில் மத்திய அரசுப் படுகடனுக்குள் உட்சேர்க்கப்பட்ட இலங்கை பெற்றோலியக் கூட்டுத்தாபனத்தின் அரசாங்க உத்தரவாதமளிக்கப்பட்ட வெளிநாட்டு நாணயப் படுகடனின் வெளிநின்ற நிலுவையை உள்ளடக்குகின்றது.
 (உ) 2022 திசம்பரில் இருந்து நடைமுறைக்கு வரும் விதத்தில் இலங்கை மின்சார சபை, விமான மற்றும் வானூர்திப் பணிகள் மற்றும் இலங்கைத் துறைமுகங்கள் அதிகாரசபை என்பவற்றின் கீழ் முன்னர் வகைப்படுத்தப்பட்ட பல்வேறு வெளிநின்ற கருத் திட்டங்கள் மத்திய அரசுப் படுகடனிற்குள் உள்ளடக்கப்பட்டன.
 (ஊ) வெளிநாட்டுப் படுகடனின் வெளிநாட்டு படுகடன் புள்ளிவிபரவியல் மற்றும் வகைப்படுத்தல், நிதி, பொருளாதார உறுதிப்பாடு மற்றும் தேசியக் கொள்கைகள் அமைச்சினால் பேணப்பட்டு, 2023 மார்ச் 9 மற்று 10ஆம் நாட்களில் பிரித்தெடுக்கப்பட்ட பொதுநலவாய செயலகப் படுகடன் பதிவுசெய்தல் மற்றும் முகாமைத்துவ முறைமையிலிருந்து கிடைக்கப்பெற்ற தரவுகளை அடிப்படையாகக் கொண்டவையாகும்.
 (எ) 2024 மார்ச் 14இல் முடிவடைகின்ற வாரகாலப்பகுதிக்கான முதனிலைச் சந்தைக் கொடுக்கல்வாங்கல்கள் (ஏ) சராசரி இரண்டாந்தரச் சந்தை குறிப்பீடுகள்

3.3.2 நாட்டிற்கான பன்னாட்டு முறிகள்

பிணையம்	முதிர்வுத் திகதி	நறுக்கு வீதம்	இரண்டாந்தரச் சந்தை	
			கடந்த வாரம்	இவ்வாரம்
நாட்டிற்கான பன்னாட்டு முறிகள்	14-மாச்சு-24	6.850	-	-
	28-யூன்-24	6.350	-	-
	03-யூன்-25	6.125	-	-
	03-நவெம்-25	6.850	47.98	48.19
	18-யூலை-26	6.825	34.46	34.39
	11-மே-27	6.200	28.89	28.66
	18-ஏப்பிரல்-28	6.750	25.05	24.88
	14-மாச்சு-29	7.850	24.38	22.22
	28-மாச்சு-30	7.550	21.56	21.35

3.4 அரசு பிணையங்கள் - முதலிலை மற்றும் இரண்டாந்தரச் சந்தைக் கொடுக்கல்வாங்கல்களின் வாராந்தச் சுருக்கம் (2024 மாச்சு 14இல் முடிவடையும் வாரகாலத்திலானது)

விடயம்	ரூ. மில்லியனில் அளவு	
	கடந்த வாரம்	இந்த வாரம்
அரசு பிணையங்களின் வெளிநின்ற இருப்பு		
திறைசேரி உண்டியல்கள்	3,978,891	3,962,366
திறைசேரி முறிகள் (அ)	12,372,379	12,372,379
இதில், வெளிநாட்டவர்களால் வைத்திருக்கப்படும் தி-உண்டியல்கள் மற்றும் தி-முறிகள்	96,029	88,690
மொத்தம்	16,351,270	16,334,745

முதலிலைச் சந்தை நடவடிக்கைகள் (ஆ)	ரூ. மில்லியனில் அளவு	
	கடந்த வாரம்	இந்த வாரம்
திறைசேரி உண்டியல்கள்		
கட்டம் 1, விலையை அடிப்படையாகக்கொண்டு போட்டித்தன்மை வாய்ந்த விலைக்குறிப்பீட்டு ஏலம்		
முன்வைக்கப்பட்ட தொகை	160,000	180,000
கிடைக்கப்பெற்ற மொத்தக் குறிப்பீடுகள்	231,224	289,884
ஏற்றுக்கொள்ளப்பட்ட மொத்தக் குறிப்பீடுகள்	160,000	167,300
கட்டம் 2, போட்டித்தன்மையற்ற ஒதுக்கீடு திரட்டப்பட்ட தொகை	2,550	1,450
திறைசேரி முறிகள்		
கட்டம் 1, கட்டம் 2 மற்றும் கட்டம் 3		
முன்வைக்கப்பட்ட தொகை	-	270,000
கிடைக்கப்பெற்ற மொத்தக் குறிப்பீடுகள்	-	529,719
ஏற்றுக்கொள்ளப்பட்ட மொத்தக் குறிப்பீடுகள்	-	270,000
நேரடி வழங்கல் தளம்		
திரட்டப்பட்ட தொகை	-	14,000

இரண்டாந்தரச் சந்தை நடவடிக்கைகள்	ரூ. மில்லியனில் அளவு	
	கடந்த வாரம்	இந்த வாரம்
திறைசேரி உண்டியல்கள்		
உடனடிக் கொடுக்கல்வாங்கல் (விற்பனைகள்/ கொள்வனவுகள்)	208,521	225,590
மீள்கொள்வனவு கொடுக்கல்வாங்கல் (விற்பனைகள்/ கொள்வனவுகள்)	294,596	257,568
திறைசேரி முறிகள்		
உடனடிக் கொடுக்கல்வாங்கல் (விற்பனைகள்/ கொள்வனவுகள்)	183,836	170,454
மீள்கொள்வனவு கொடுக்கல்வாங்கல் (விற்பனைகள்/ கொள்வனவுகள்)	652,638	702,060

(அ) இலங்கைப் பெற்றோலியக் கூட்டுத்தாபனத்திற்கு வழங்கப்பட்டதும் 2023 சனவரி 01 அன்று முதிர்ச்சியடையப்பட்டு வேண்டியதுமான ரூ.31,445,600 மில்லியன் பெறுமதியான திறைசேரி முறிகளை உள்ளடக்குகின்றது.

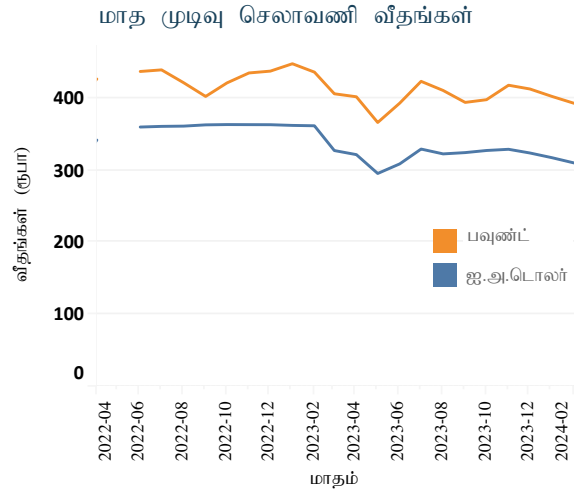
(ஆ) கிரமமான வழங்கல் நடைமுறையின் கீழ் தி-உண்டியல் மற்றும் தி-முறி என்பவற்றிற்கு மட்டுப்படுத்தப்பட்டது.

வெளிநாட்டுத் துறை

4.1 செலாவணி வீதம்

விடயம் (அலகொன்றிற்கு)	2024 மார்ச்சு 15		சராசரி வீதம்		
	கொள்வனவு விலை	விற்பனை வீதம்	சராசரி வீதம்	வாரத்திற்கு முன்	வருடத்திற்கு முன்
ஐக்கிய அமெரிக்க டொலர்	300.60	310.21	305.4	307.77	336.13
ஸ்டீர்லிங் பவுன்	381.44	396.50	388.97	391.88	409.47
பென்	2.02	2.1	2.06	2.07	2.51
யூரோ	325.31	339.00	332.16	335.46	361.73
இந்தியன் ரூபா (ஆ)			3.68	3.72	3.98
2024 மார்ச்சு 14 இல் உள்ளவாறு சிஎஉ			408.73	409.54	431.90

மத்திய வங்கிக் கொள்வனவுகள் மற்றும் விற்பனைகள் (ஐ.அ.டொலர் மில்) (இ)	2023	2024	2024
	பெப்புருவரி	சனவரி	பெப்புருவரி
கொள்வனவுகள்	348.8	245.3	248.5
விற்பனைகள்	137.6	-	9.0



விடயம்	ஆண்டிற்கு முன்	வாரத்திற்கு முன்	2023 மார்ச்சு 15
சராசரி நாளாந்த வங்கிகளுக்கிடையிலான அளவு (ஐ.அ.டொலர் மில்)	39.02	62.78	75.50

(வர்த்தக வங்கிகளுக்கிடையிலான உடன், நாளை மற்றும் காசுக் கொடுக்கல்வாங்கல்கள்)

முன்னோக்கிய கொடுக்கல்வாங்கல்கள்

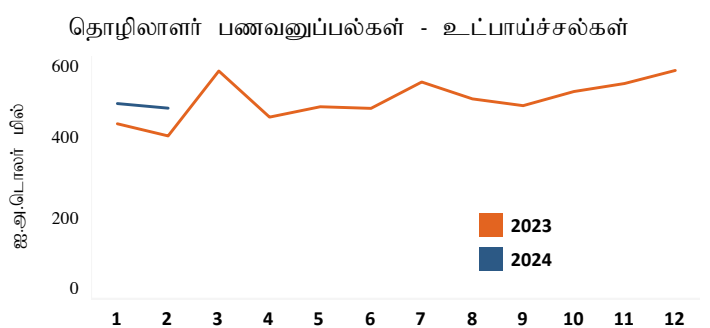
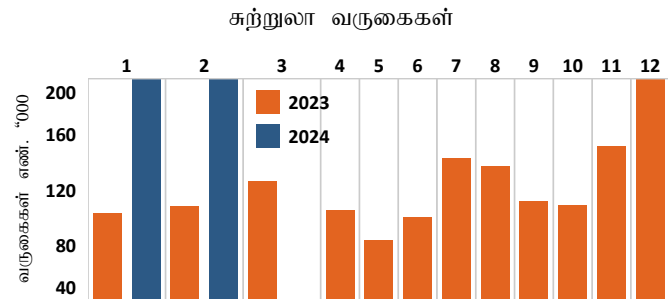
முன்னோக்கிய வீதங்கள் (ஐ.அ.டொலருக்கான ரூபா) (ஈ)

1 மாதம்	326.25	309.21	307.52
3 மாதங்கள்	327.70	311.12	309.04
சராசரி நாளாந்த வங்கிகளுக்கிடையிலான முன்னோக்கிய அளவு (ஐ.அ.டொ. மில்.)	20.35	25.85	22.89
வெளிநின்ற முன்னோக்கிய அளவு (ஐ.அ.டொ. மில்.) 2024 மார்ச்சு 14இல் உள்ளவாறு	328.59	636.37	620.15

4.2 சுற்றுலா மற்றும் தொழிலாளர் பணவனுப்பல்கள்

சுற்றுலா வருகைகள்	எண்ணிக்கை	2023	2024	2023	2024	ஆண்டிற்கான % மாற்றம்
		பெப்புருவரி	பெப்புருவரி (ஆ)	சன-பெப்	சன-பெப் (ஆ)	
சுற்றுலா வருகைகள்	எண்ணிக்கை	107,639	218,350	210,184	426,603	103.0
சுற்றுலாவிலிருந்தான வருவாய்கள்	ஐ.அ.டொ.மில்	161.6	345.7 (ஊ)	315.1	687.5 (ஊ)	118.2
	ரூ. பில்	58.5	108.1 (ஊ)	114.1	217.8 (ஊ)	90.9

தொழிலாளர் பணவனுப்பல்கள்	ஐ.அ.டொலர் மில்	2023	2024	2023	2024	ஆண்டிற்கான % மாற்றம்
		பெப்புருவரி	பெப்புருவரி (உ)-சன-பெப்புருவரி	சன-பெப்புருவரி	சன-பெப்புருவரி (உ)	
தொழிலாளர் பணவனுப்பல்கள்	ஐ.அ.டொலர் மில்	407.4	476.2	844.9	963.7	14.1
	ரூ. பில்	147.5	148.8	306.0	305.4	-0.2



(அ) வர்த்தக வங்கி சராசரி நடு வீதம் (மு.ப 9.30 மணிக்கு நிலவியது)

(ஆ) மத்திய வங்கியின் நடுத்தரச் செலாவணி வீதம்

(இ) வர்த்தக வங்கிகளிலிருந்து சந்தை விலைகளில் மத்திய வங்கி கொள்வனவு செய்த மற்றும் விற்பனை செய்த வெளிநாட்டுச் செலாவணி மாதத்துக்கான மொத்தம்.

(ஈ) உண்மையான கொடுக்கல்வாங்கல்களை அடிப்படையாகக் கொண்ட வாராந்தச் சராசரி.

(உ) தற்காலிகமானது

(ஊ) 2024இல் இலங்கை சுற்றுலா அபிவிருத்தி அதிகாரசபையால் நடாத்தப்படும் அளவீட்டை அடிப்படையாகக் கொண்ட திருத்தத்திற்குட்பட்டதாகும்.

4.3 பெப்புருவரி இறுதியிலுள்ளவாறான அலுவல்சார் ஒதுக்குச் சொத்துக்கள் (அ)

அலுவல்சார் ஒதுக்குச் சொத்துக்கள் (அ)	4,517
வெளிநாட்டு நாணய ஒதுக்குகள்	4,480
ப.நா.நிதியத்தின் ஒதுக்கு நிலைமை	4
சிறப்பு எடுப்பனவு உரிமைகள்	2
தங்கம்	31
ஏனைய ஒதுக்குச் சொத்துக்கள்	1

4.4 2023 சனவரி இறுதியில் உள்ளவாறு பன்னாட்டு ஒதுக்குகள் மற்றும் வெளிநாட்டு நாணயத் திரவத்தன்மை (ஐ.அ.டொலர் மில்) (அ)

அலுவல்சார் ஒதுக்குச் சொத்துக்கள் (இ)	4,496
வெளிநாட்டு நாணய ஒதுக்குகள்	4,426
(அ) பிணையங்கள்	850
(ஆ) மொத்த நாணயம் மற்றும் வைப்புக்களானவை	3,575
(1) ஏனைய தேசிய மத்திய வங்கிகள், ப.தீர்ப்பனவிற்கான வங்கி மற்றும் ப.நா.நிதியம்	2,602
(2) வெளியே அமைந்துள்ள அறிக்கையிடும் நாட்டினுள் தலைமையகங்களைக் கொண்டுள்ள வங்கிகள்	0.1
(3) அறிக்கையிடும் நாடுகளுக்கு வெளியே தலைமையகங்களைக் கொண்டுள்ள வங்கிகள்	973
ப.நா.நிதியத்தின் ஒதுக்கு நிலைமை	4
சிறப்பு எடுப்பனவு உரிமைகள்	33
தங்கம்	31
ஏனைய ஒதுக்குச் சொத்துக்கள்	2

வெளிநாட்டு நாணயச் சொத்துக்களின் மீது முன்னரே தீர்மானிக்கப்பட்ட குறுங்கால தேறிய வெளிச்செல்கைகள் (ஈ) (ஐ.அ.டொ. மில்.)

விடயம்	மொத்தம்	முதிர்ச்சிப் பிரிவுகள் (எஞ்சியுள்ள முதிர்ச்சி)		
		1 மாதம் வரை	1இற்கு அதிகமான 3 மாதங்கள் வரை	3 மாதங்களிற்குக் கூடதலான ஒரு ஆண்டு வரை
1. வெளிநாட்டுக் நாணயக் கடன்கள், பிணையங்கள் மற்றும் வைப்புக்கள் (உ)	(3,208)	(119)	(98)	(1,116)
வெளிப்பாய்ச்சல்கள்(-) முதன்மை	(786)	(35)	(69)	(683)
வெளிப்பாய்ச்சல்கள்(-) வட்டி	(547)	(84)	(30)	(434)
உட்ப்பாய்ச்சல்கள்(+) முதன்மை				
உட்ப்பாய்ச்சல்கள்(+) வட்டி				
2. வெளிநாட்டு நாணயங்கள் மறுதலையாக உள்நாட்டு நாணயங்கள் (நாணய பரஸ்பர பரிமாற்றலின் முன்னோக்கிய பிரிவு உட்பட) முன்னோக்கிய மற்றும் எதிர்காலங்களில் குறுங்கால மற்றும் நீண்ட காலங்களின் மொத்தம்	(3,292)	(280)	(450)	(2,561)
குறுகிய நிலைமைகள்(-) (ஈ)	(3,292)	(453)	(124)	(1,711)
நீண்ட நிலைமைகள் (+)		158	60	43
3. ஏனையவை	(3.0)	(3.0)		
நேர்மாற்று மீள்கொள்வனவுடன் தொடர்பான உட்ப்பாய்ச்சல்கள் (+)				
மீள்கொள்வனவுடன் தொடர்பான வெளிப்பாய்ச்சல்கள் (-)				
செலுத்தத்தக்க ஏனைய கணக்குகள் (-)	(3.0)	(3.0)		

(அ) தற்காலிகமானவை

(ஆ) இது ஐ.அ.டொலர் 1.4 பில்லியன் டொலர்களுக்குச் சமமாக சீன மக்கள் வங்கியிடமிருந்து பெறப்பட்ட பரஸ்பர பரிமாற்றல் தொகையை உள்ளடக்குவதுடன் இதனைப் பயன்படுத்துதலென்பது நிபந்தனைகளுக்குட்பட்டு காணப்படுகின்றதாகும்.

(இ) இது முக்கியமாக முன்கூட்டியே தீர்மானிக்கப்பட்ட வெளிப்பாய்ச்சல்களை உள்ளடக்குகிறது.

(ஈ) இடைக்காலப் பகுதிக்காக அரசாங்கத்தின் மூலம் தெரிவுசெய்யப்பட்ட வெளிநாட்டு படுகடன் தீர்ப்பனவை இடைநிறுத்திய பின்னர் எறிவுசெய்யப்பட்ட குறுங்கால தேறிய வெளியேற்றங்களை மாத்திரம் உள்ளடக்குகின்றது.

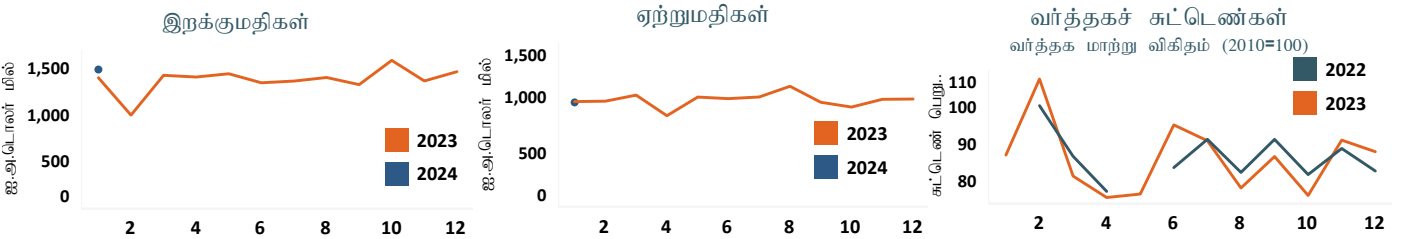
(உ) வெளிநின்ற பரஸ்பர பரிமாற்றலின் முக்கிய பங்கொன்று ஆரம்பிக்கப்படவுள்ளது.

4.5 வெளிநாட்டு வர்த்தகம் (உ)

விடயம்	சனவரி (ஐ.அ.மில்)			சனவரி (ஐ.அ.மில்)		
	2023	2024 (ஆ)	% மாதம்	2023	2024 (ஆ)	% மாதம்
ஏற்றுமதிகள்	978.2	970.7	(0.8)	354,510.8	311,768.0	(12.1)
வேளாண்மை	191.0	195.5	2.4	69,209.1	62,785.8	(9.3)
கைத்தொழில்	781.3	771.5	(1.3)	283,146.5	247,777.3	(12.5)
உணவு, குடிபானங்கள் மற்றும் புகையிலை	34.7	44.0	26.8	12,574.7	14,127.7	12.4
புடவைகள் மற்றும் ஆடைகள்	424.4	381.2	(10.2)	153,812.3	122,414.6	(20.4)
பெற்றோலிய உற்பத்திகள்	46.4	85.9	84.9	16,826.8	27,579.5	63.9
தோல், இறப்பர் உற்பத்திகள் போன்றவை	77.9	84.3	8.2	28,236.9	27,074.5	(4.1)
ஏனையவை	197.8	176.2	(10.9)	71,695.8	56,580.9	(21.1)
கனிமங்கள்	3.6	1.5	(60.1)	1,314.6	464.2	(64.7)
வகைப்படுத்தப்படாதவை	2.3	2.3	(0.4)	840.7	740.8	(11.9)
இறக்குமதிகள்	1,423.4	1,511.8	6.2	515,843.5	485,541.8	(5.9)
நுகர்வுப்பொருட்கள்	218.5	281.3	28.8	79,190.7	90,357.3	14.1
இடைநிலைப்பொருட்கள்	1,005.9	980.5	(2.5)	364,554.9	314,894.3	(13.6)
முதலீட்டுப்பொருட்கள்	198.9	249.4	25.4	72,070.5	80,109.7	11.2
வகைப்படுத்தப்படாதவை	0.1	0.6	330.8	27.4	180.6	559.0
வர்த்தக நிலுவை	(445.2)	(541.1)		(161,332.7)	(173,773.8)	

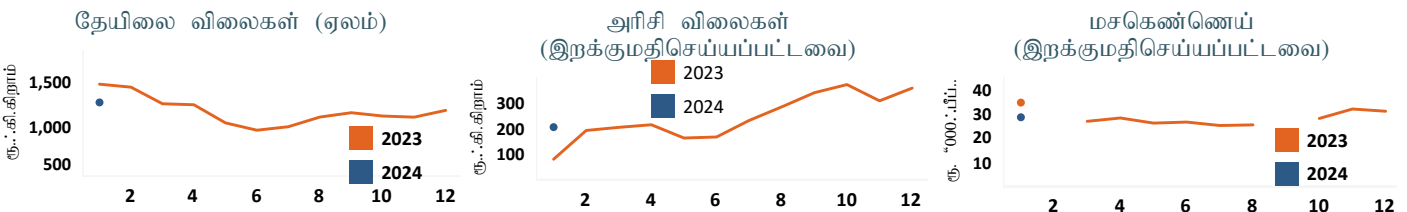
4.6 வர்த்தகச் சுட்டெண்கள் (2010 = 100) (இ)

விடயம்	ஆண்டிற்கு முன்	மாதத்திற்கு முன்	2024 சனவரி
மொத்த ஏற்றுமதிகள்			
பெறுமதி	136.1	139.4	135.1
அளவு	192.1	167.0	200.5
அலகொன்றிற்கான பெறுமதி	70.9	83.5	67.4
மொத்த இறக்குமதிகள்			
பெறுமதி	127.4	133.2	135.3
அளவு	157.4	141.2	169.5
அலகொன்றிற்கான பெறுமதி	80.9	94.3	79.8
வர்த்தக மாற்று விகிதம்	87.6	88.5	84.4



4.7 பண்ட விலைகள்

விடயம்	ஐ.அ.டொலர்			இ.ரூபா		
	சனவரி 2023	சனவரி 2024	% மாற்றம்	சனவரி 2023	சனவரி 2024	% மாற்றம்
கொழுப்பு தேயிலை ஏலம்						
தேயிலை விலைகள் (கிலோகிராம் ஒன்றிற்கு)	4.10	4.00	(2.4)	1,486.23	1,284.03	(13.6)
இறக்குமதிகள் (கொ.க.க)						
அரிசி (மெ.தொன் ஒன்றிற்கு)	240.31	668.34	178.1	87,092.35	214,650.31	146.5
சீனி (மெ.தொன் ஒன்றிற்கு)	533.54	756.41	41.8	193,366.80	242,937.60	25.6
கோதுமை (மெ.தொன் ஒன்றிற்கு)	540.97	335.93	(37.9)	196,060.02	107,891.11	(45.0)
மசுகெண்ணெய் (பீப்பாய் ஒன்றிற்கு)	97.93	91.48	(6.6)	35,492.76	29,380.61	(17.2)



(அ) சில அட்டவணைகளின் பெறுமதிகள் அண்மைய இறுதித் தானத்திற்கு முழுமையாக்கப்பட்டுள்ளன
 (ஆ) தற்காலிகமானது
 (இ) ஐ.அ.டொலர் நியதிகளில்
 (ஈ) 2022இன் மாசு, ஏப்பிறல், யூன், யூலை, ஒத்தோபர் ஆகிய மாதங்களிலும் 2023இன் பெப்பருவரி மாதத்திலும் செத்தெம்பர் மாதத்திலும் மசுகெண்ணெய் இறக்குமதி செய்யப்படவில்லை