

வாராந்தப் பொருளாதாரக் குறிகாட்டிகள்

2023 செப்டெம்பர் 27



புள்ளிவிபரத் திணைக்களம்
இலங்கை மத்திய வங்கி

வாரத்தின் முக்கிய பண்புகள்

உண்மைத் துறை

ஆண்டிற்கு ஆண்டு அடிப்படையில், முதன்மை பணவீக்கத்தை அடிப்படையாகக் கொண்ட கொழும்பு நுகர்வோர் விலைச் சுட்டெண் (கொ.நு.வி.சு) (2021=100) 2023 ஓகத்தின் 4.0 சதவீதத்திலிருந்து 2023 செத்தெம்பரில் 1.3 சதவீதமாக மேலும் குறைவடைந்தது. உணவுப் பணவீக்கம் தொடர்ச்சியாக மூன்றாவது மாதத்திற்கு 5.2 சதவீதத்தைப் பதிவுசெய்த அதேவேளை, உணவல்லாப் பணவீக்கம் 4.7 சதவீதத்தைப் பதிவுசெய்தது. மேலும், கொழும்பு நுகர்வோர் விலைச் சுட்டெண்ணை அடிப்படையாகக் கொண்ட மையப் பணவீக்கமானது 2023இன் ஓகத்தின் 4.6 சதவீதத்திலிருந்து 2023 செத்தெம்பரில் 1.9 சதவீதமாக குறைவடைந்தது.

2023 ஓகத்தில், கொள்வனவு முகாமையாளர் சுட்டெண் தொடர்பான மொத்த நடவடிக்கைச் சுட்டெண் 47.0 சுட்டெண் புள்ளியை பதிவுசெய்து, மாதத்திற்கு மாதம் என்ற அடிப்படையில் தொடர்ச்சியாக மந்தமான செயலாற்றமொன்றை எடுத்துக்காட்டியது.

தொழிலின்மை வீதம் 2023இன் 02ஆம் காலாண்டில் பதிவுசெய்யப்பட்ட 4.7 சதவீதத்திலிருந்து 2023இன் 02ஆம் காலாண்டில் 5.2 சதவீதமாக அதிகரித்தது. தொழிற்படை பங்கேற்பு வீதம் 2023இன் 1ஆம் காலாண்டில் பதிவுசெய்யப்பட்ட 49.9 சதவீதத்திலிருந்து 2023இன் 02ஆம் காலாண்டில் 48.6 சதவீதமாக குறைவடைந்தது.

ஆய்விற்குரிய காலப்பகுதியில் (2023.09.23 இலிருந்து 2023.09.27 வரை), மசகெண்ணெய் விலைகள் கலப்புச் செயலாற்றமொன்றை காண்பித்தன. ரஷ்யா எரிபொருள் ஏற்றுமதிகள் தொடர்பில் சில கட்டுப்பாடுகளை தளர்த்தியமை மற்றும் கேள்வியைக் கட்டுப்படுத்தக் கூடிய விதத்தில் ஐக்கிய அமெரிக்காவில் அதிகரித்த வட்டி வீதங்கள் தொடர்பான கரிசனைகள் என்பனவற்றின் காரணமாக ஆரம்ப காலப்பகுதியில் விலைகள் சற்று வீழ்ச்சியடைந்தன. எவ்வாறாயினும், குளிர்காலத்திற்கு முன்னர் நிரம்பலை இறுக்கமடையச்செய்தல் தொடர்பில் சந்தைகள் கவனத்தைச் செலுத்தியமையால் வார காலப்பகுதியின் இறுதியை நோக்கி விலைகள் அதிகரித்தன. ஒட்டுமொத்தமாக, ஆய்விற்குரிய காலப்பகுதியில், பிரென்ட் மற்றும் மேற்கு டெக்சர்ஸ் இடைநிலை மசகெண்ணெய் விலை முறையே, பீப்பாய் ஒன்றிற்கு ஐ.அ.டொலர் 1.26இனாலும் பீப்பாய் ஒன்றிற்கு ஐ.அ.டொலர் 0.92இனாலும் வீழ்ச்சியடைந்தன.

நாணயத் துறை

2023 செத்தெம்பர் 27ஆம் நாளன்று முடிவடைந்த வாரத்திற்கான வாராந்தச் சராசரி நிறையேற்றப்பட்ட முதன்மைக் கடன்வழங்கல் வீதம் முன்னைய வாரத்துடன் ஒப்பிடுகையில் 14 அடிப்படைப் புள்ளிகளால் 14.67 சதவீதத்திற்கு குறைவடைந்தது.

வர்த்தக வங்கிகளால் பேணப்படும் வைப்புக்களில் ஏற்பட்ட அதிகரிப்பின் முக்கிய காரணமாகவும் முன்னைய வாரத்துடன் ஒப்பிடுகையில் ஒதுக்குப்பணம் அதிகரித்தது.

மொத்த வெளிநின்ற சந்தைத் திரவத்தன்மையானது கடந்த வார இறுதியின் ரூ.96.615 பில்லியன் கொண்ட பற்றாக்குறையுடன் ஒப்பிடுகையில் 2023 செத்தெம்பர் 27 அளவில் ரூ. 73.506 பில்லியன் கொண்ட பற்றாக்குறையாகக் காணப்பட்டது.

கடந்த வாரத்தின் சுட்டெண் பெறுமதிகளுடன் ஒப்பிடுகையில், 2023 செத்தெம்பர் 27 அளவில், அனைத்துப் பங்கு விலைச் சுட்டெண் 11,335.61 புள்ளிகளுக்கு 0.70 சதவீதத்தினால் அதிகரித்ததுடன், ஸ்டான்டட் அன்ட் புவர்ஸ் இலங்கை 20 சுட்டெண் 3,197.72 புள்ளிகளுக்கு 0.60 சதவீதத்தினால் குறைவடைந்தது.

இறைத் துறை

வார காலப்பகுதியில் தி-உண்டியல் முதனிலைச் சந்தை விளைவு வீதங்களில் சற்று வீழ்ச்சியொன்று அவதானிக்கப்பட்டது. எவ்வாறாயினும், இரண்டாந்தரச் சந்தையிலுள்ள தி- உண்டியல்கள் மற்றும் தி-முறிகள் என்பவற்றில் கலப்பு நடத்தையொன்று அவதானிக்கப்பட்டது.

வெளிநாட்டவர்களினால் வைத்திருக்கப்படும் தி-உண்டியல்கள் மற்றும் தி-முறிகள் என்பவற்றின் வெளிநின்ற இருப்பானது முன்னைய வாரத்துடன் ஒப்பிடுகையில் அறிக்கையிடப்படும் வார காலப்பகுதியில் ரூபா நியதிகளில் 0.22 சதவீதத்தால் வீழ்ச்சியடைந்தது.

அறிக்கையிடும் வார காலப்பகுதியில் வாராந்த தி-உண்டியல் ஏலம் 2.72 தடவைகளால் மேலதிகமாக கோரப்பட்டதுடன் தி-முறி ஏலம் 1.62 தடவைகளால் மேலதிகமாக கோரப்பட்டது.

தி-உண்டியல்கள் மற்றும் தி-முறிகள் என்பவற்றின் இரண்டாந்தரச் சந்தைக் கொடுக்கல்வாங்கல்களின் மொத்த அளவானது முன்னைய வாரத்துடன் ஒப்பிடுகையில் அறிக்கையிடும் வார காலப்பகுதியில் 33.23 சதவீதத்தினால் குறைவடைந்தது. எவ்வாறாயினும், பரிசீலனைக்குரிய காலப்பகுதி (2023.09.22இலிருந்து 2023.09.26 வரை) 3 தொழில்நாட்களாக மட்டுப்படுத்தப்பட்டது.

வெளிநாட்டுத் துறை

2023 செப்டெம்பர் 27^{ஆம்} நாள் வரையான ஆண்டு காலப்பகுதியில், இலங்கை ரூபா ஐ.அ.டொலருக்கெதிராக 11.9 சதவீதத்தினால் உயர்வடைந்தது. குறுக்கு நாணயச் செலாவணி வீத அசைவுகளைக் கருத்திற்கொள்கையில், இக்காலப்பகுதியில் இலங்கை ரூபா, 25.8 சதவீதத்தினால் யப்பானிய யென்னுக்கும் 11.0 சதவீதத்தினால் ஸ்ரேலிங் பவுனுக்கும் 12.9 சதவீதத்தினால் யூரோவிற்கும் 12.6 சதவீதத்தினால் இந்திய ரூபாய்க்கும் எதிராக உயர்வடைந்தது.

2023 ஓகத்தின் இறுதியிலுள்ளவாறான மொத்த அலுவல்சார் ஒதுக்குகள் ஐ.அ.டொலர் 3,600 மில்லியனில் தற்காலிகமாக மதிப்பிடப்பட்டன. இவை கிட்டத்தட்ட 1.3 பில்லியன் ஐ.அ.டொலருக்குச் சமமான சீன மக்கள் வங்கியின் பரஸ்பர பரிமாற்றலை உள்ளடக்குகின்றன. இப்பரிமாற்றல் பயன்படுத்துகையில் நிபந்தனைக்குட்பட்டதாகும்.

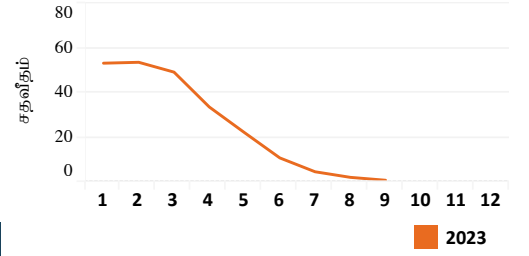
உண்மைத் துறை

1.1 விலைச் சுட்டெண்கள்

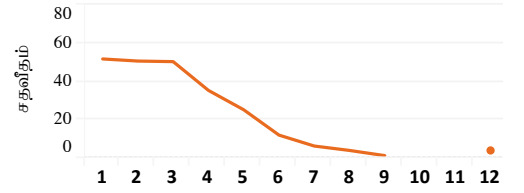
தேசிய நுகர்வோர் விலைச் சுட்டெண் (தேநுவக) (2021=100)	2022		2023	
	ஒகத்து	யூலை	ஒகத்து	யூலை
தேசிய நுகர்வோர் விலைச் சுட்டெண் - முதன்மை	197.7	201.9	201.9	201.9
மாதாந்த மாற்றம் சதவீதம்	2.4	(0.7)	0.0	0.0
ஆண்டுச் சராசரி மாற்றம் சதவீதம்	-	-	-	-
ஆண்டிற்கு ஆண்டு மாற்றம் சதவீதம்	-	4.6	2.1	2.1
தேசிய நுகர்வோர் விலைச் சுட்டெண் - மைய	181.2	188.0	188.7	188.7
ஆண்டுச் சராசரி மாற்றம் சதவீதம்	-	-	-	-
ஆண்டிற்கு ஆண்டு மாற்றம் சதவீதம்	-	6.3	4.1	4.1

கொழும்பு நுகர்வோர் விலைச் சுட்டெண் (கொநுவக) (2021=100)	2022		2023	
	செத்தெம்பர்	ஒகத்து	செத்தெம்பர்	ஒகத்து
கொழும்பு நுகர்வோர் விலைச் சுட்டெண் - முதன்மை	189.3	190.1	191.8	191.8
மாதாந்த மாற்றம் சதவீதம்	3.6	(0.1)	0.9	0.9
ஆண்டுச் சராசரி மாற்றம் சதவீதம்	-	-	-	-
ஆண்டிற்கு ஆண்டு மாற்றம் சதவீதம்	-	4.0	1.3	1.3
கொழும்பு நுகர்வோர் விலைச் சுட்டெண் - மைய	168.8	171.2 (அ)	172.0	172.0
ஆண்டுச் சராசரி மாற்றம் சதவீதம்	-	-	-	-
ஆண்டிற்கு ஆண்டு மாற்றம் சதவீதம்	-	4.6 (அ)	1.9	1.9

தேசிய நுகர்வோர் விலைச் சுட்டெண் - ஆண்டிற்கு ஆண்டு %



கொழும்பு நுகர்வோர் விலைச் சுட்டெண் - ஆண்டிற்கு ஆண்டு %



மூலம்: தொகைமதிப்பு மற்றும் புள்ளிவிபரத் திணைக்களம்

1.2 விலைகள்

1.2.1 புறக்கோட்டைச் சந்தை

உணவு வகை (ரூ./கி.கிராம்)	சராசரி மொத்த விற்பனை விலைகள்				சராசரி சில்லறை விலைகள்			
	ஆண்டிற்கு முன்	மாதத்திற்கு முன்	வாரத்திற்கு முன்	இவ்வாரம்	ஆண்டிற்கு முன்	மாதத்திற்கு முன்	வாரத்திற்கு முன்	இவ்வாரம்
சம்பா	222.60	213.75	220.00	220.00	235.00	223.75	230.00	230.00
பச்சை அரிசி (சிவப்பு)	211.00	160.75	175.40	175.00	220.00	170.00	190.00	190.00
அவரை	292.00	350.00	350.00	316.67	336.00	400.00	400.00	366.67
கோவா	316.00	135.00	58.00	66.67	376.00	185.00	98.00	106.67
கரட்	300.00	287.50	134.00	120.00	350.00	337.50	180.00	160.00
தக்காளி	200.00	110.00	116.00	140.00	250.00	162.50	158.00	180.00
பூசணிக்காய்	162.00	70.00	58.00	55.00	188.00	100.00	100.00	100.00
புடலங்காய்	250.00	125.00	172.00	193.33	300.00	170.00	212.00	233.33
கத்தரிக்காய்	336.00	242.50	280.00	333.33	386.00	297.50	330.00	383.33
பச்சை மிளகாய்	258.00	575.00	390.00	466.67	312.00	625.00	440.00	516.67
எலுமிச்சை	392.00	925.00	960.00	1,033.33	456.00	1,025.00	1,160.00	1,233.33
சின்ன வெங்காயம் (உள்ளூர்)	443.40	244.00	300.60	286.67	492.00	302.50	384.00	366.67
பொரிய வெங்காயம் (இறக்கும..)	156.40	188.50	173.60	172.67	172.00	210.00	210.00	200.00
உருளைக்கிழங்கு (உள்ளூர்)	318.40	318.00	231.80	218.00	376.00	347.50	309.00	303.33
செத்தல் மிளகாய் (இறக்குமதி)	1,501.60	1022.75	1,029.80	1,033.00	1,600.00	1,157.50	1,150.00	1,150.00
சிவப்பு பருப்பு	410.40	288.75	302.20	299.67	430.00	307.50	330.00	330.00
வெள்ளை முட்டை (ஒன்று)	47.00	43.00	44.20	44.50	47.80	43.50	44.70	45.17
தேங்காய் (ஒன்று)	83.40	80.00	85.00	85.00	90.00	120.00	120.00	120.00

1.2.2 மறண்டகாமுல்லைச் சந்தை

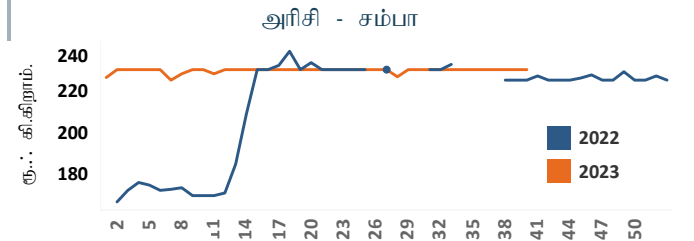
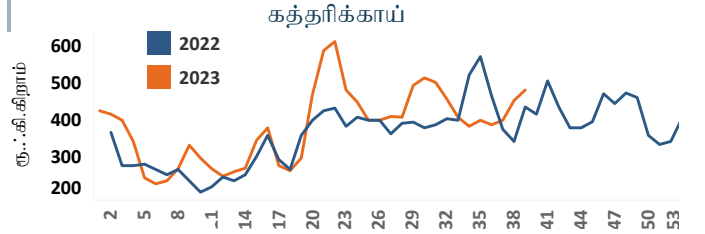
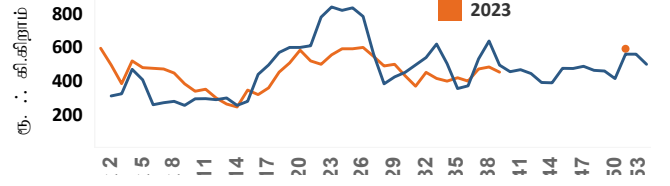
உணவு வகை (ரூ./கி.கிராம்)	அரிசியின் சராசரி மொத்த விற்பனை விலை			
	ஆண்டிற்கு முன்	மாதத்திற்கு முன்	வாரத்திற்கு முன்	இவ்வாரம்
சம்பா	217.00	209.00	213.00	213.00
வெள்ளைப் பச்சை	199.00	178.00	186.40	186.00
சிவப்புப் பச்சை	210.00	168.00	181.20	178.00
நாட்டரிசி	208.60	190.75	196.20	191.67

வி.கி. - விபரம் கிடைக்கவில்லை
(அ) தொகைமதிப்பு மற்றும் புள்ளிவிபரத் திணைக்களம்

1.2.3 தம்புள்ளைச் சந்தை

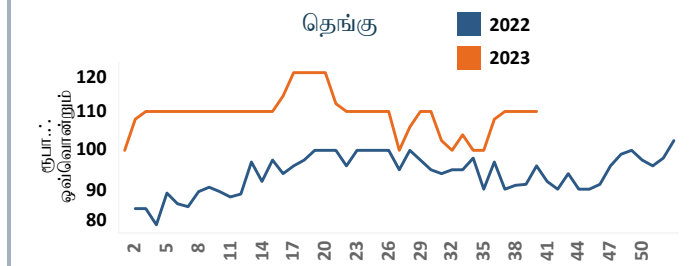
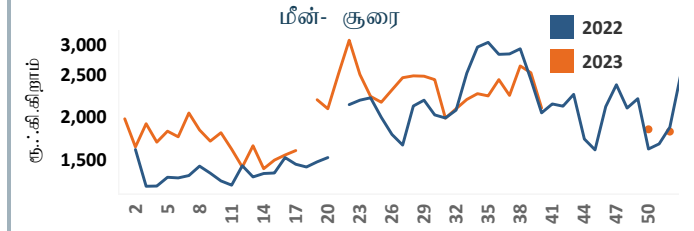
உணவு வகை (ரூ./கி.கிராம்)	சராசரி மொத்த விற்பனை விலைகள்	
	வாரத்திற்கு முன்	இவ்வாரம்
சம்பா	230.40	230.00
சிவப்புப் பச்சை	170.40	170.00
அவரை	305.00	236.67
கோவா	60.60	68.67
கரட்	139.60	123.33
தக்காளி	98.00	106.00
பூசணிக்காய்	48.00	37.67
புடலங்காய்	112.00	119.33
கத்தரிக்காய்	191.00	235.00
சாம்பல் வாழைக்காய்	157.20	176.00
சின்ன வெங்காயம் (உள்ளூர்)	210.00	216.67
சின்ன வெங்காயம் (இறக்குமதி)	வி.கி.	175.00
பெரிய வெங்காயம் (இறக்குமதி)	168.80	169.00
உருளைக்கிழங்கு (உள்ளூர்)	வி.கி.	வி.கி.
உருளைக்கிழங்கு (இறக்குமதி)	148.20	137.00
செத்தல் மிளகாய் (இறக்குமதி)	973.75	1,025.00
தேங்காய் (ஒன்று)	74.40	70.33

நாரஹன்பிட்டிய பொருளாதார நிலையம் - சில்லறை விலைகள் அவரை



1.2.4 நாரஹன்பிட்டிய பொருளாதார நிலையம்

உணவு வகை (ரூ./கி.கிராம்)	சராசரி சில்லறை விலைகள்	
	வாரத்திற்கு முன்	இவ்வாரம்
சம்பா	230.00	230.00
சிவப்புப் பச்சை	185.00	185.00
அவரை	484.00	453.33
கோவா	224.00	200.00
கரட்	288.00	253.33
தக்காளி	196.00	200.00
பூசணிக்காய்	122.00	106.67
புடலங்காய்	280.00	306.67
கத்தரிக்காய்	452.00	480.00
பச்சை மிளகாய்	700	666.67
சின்ன வெங்காயம் (உள்ளூர்)	480.00	480.00
பெரிய வெங்காயம் (இறக்குமதி)	204.00	200.00
உருளைக்கிழங்கு (உள்ளூர்)	328.00	320.00
உருளைக்கிழங்கு (இறக்குமதி)	200.00	200.00
செத்தல் மிளகாய் (இறக்குமதி)	1,200.00	1,200.00
சிவப்பு பருப்பு	328.00	340.00
வெள்ளைச் சீனி	264.00	265.00
வெள்ளை முட்டை (ஒன்று)	43.00	42.00
தேங்காய் (ஒன்று)	110.00	110.00



1.2.5 மீன் சந்தைகள்

	பேலியாகொட		நீர்கொழும்பு		நாரகன்பிட்டிய			
	ச.மொ. வாரத்திற்கு முன்	விலைகள் இவ்வாரம்	ச.மொ. வாரத்திற்கு முன்	விலைகள் இவ்வாரம்	சராசரி சில்லறை வாரத்திற்கு முன்	விலைகள் இவ்வாரம்	சராசரி சில்லறை வாரத்திற்கு முன்	விலைகள் இவ்வாரம்
சூரை	1,500.00	1,300.00	1,310.00	1,316.67	1,890.00	1,890.00	2,600.00	2,520.00
பாளையா	625.00	783.33	808.00	825.00	958.00	985.00	942.00	893.33
சாளையா	320.00	383.33	326.00	346.67	458.00	476.67	530.00	493.33
கீரி மீன்	406.00	600.00	480.00	573.33	662.00	766.67	660.00	770.00

வி.கி. - விபரம் கிடைக்கவில்லை

1.3 நிலையான (2015) விலைகளில் கைத்தொழில் மூலகங்களின்படி மொ.உ.உற்பத்தி - வளர்ச்சி வீதங்கள்

விடயம்	ஆண்டு ரீதியாக		காலாண்டு ரீதியாக	
	2021 (அ)(ஆ)	2022 (ஆ)	2022 (அ)(ஆ) 2ஆம் காலாண்டு	2023 (ஆ) 2ஆம் காலாண்டு
வேளாண்மை	0.9	(4.6)	(7.9)	3.6
கைத்தொழில்	5.7	(16.0)	(10.1)	(11.5)
பணிகள்	3.5	(2.0)	(1.8)	(0.8)
உற்பத்திகள் மீது உதவுதொகைகளை கழித்த வரிகள்	(3.6)	(27.1)	(40.6)	12.6
மொ.உ.உற்பத்தி	3.5	(7.8)	(7.4)	(3.1)

(அ) தற்காலிகமானது
(ஆ) திருத்தப்பட்டது

1.4 வேளாண்மை உற்பத்தி

விடயம்	பூலை		% மாற்றம்
	2022 (அ)	2023 (அ)	
தேயிலை (மில். கிலோ கிறாம்)	19.9	21.4	7.3
இறப்பர் (மில். கிலோ கிறாம்)	5.3	6.2	17.4
தெங்கு (மில். கிலோ கிறாம்)	282.3	265.0	(6.1)

(அ) தற்காலிகமானது

1.5 கைத்தொழில் உற்பத்திச் சுட்டெண் (2015 = 100) (அ)

விடயம்	பூலை		% மாற்றம்
	2022 (அ)	2023 (இ)	
கைத்தொழில் உற்பத்திச் சுட்டெண்	85.6	91.7	7.2
உணவு உற்பத்திகள்	88.4	95.1	7.7
அணியும் ஆடைகள்	103.0	88.3	(14.4)
ஏனைய உலோகமல்லா கனிப்பொருள் உற்பத்திகள்	93.9	104.4	11.2
நிலக்கரி மற்றும் சுத்திகரிக்கப்பட்ட பெற்றோலிய உற்பத்திகள்	1.5	116.0	7,511.4
இறப்பர் மற்றும் பிளாத்திக்கு உற்பத்திகள்	98.0	77.6	(20.8)
இரசாயன மற்றும் இரசாயன உற்பத்திகள்	92.3	72.7	(21.3)
குடிவகைகள்	130.0	99.7	(23.3)

(அ) பிரதான 7 துணைப் பிரிவுகள்
(ஆ) திருத்தப்பட்டது
(இ) தற்காலிகமானவை

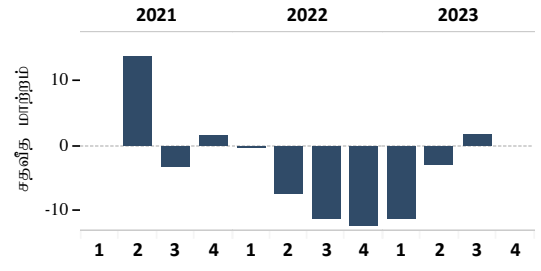
1.6 கொள்வனவு முகாமையாளர் சுட்டெண்

கொழுசு தயாரிப்பு	2022		2023	
	பூலை	ஓகத்	பூலை	ஓகத்
சுட்டெண்	41.4	49.6	44.6	49.3

கொழுசு பணிகள்	2022		2023	
	பூலை	ஓகத்	பூலை	ஓகத்
சுட்டெண்	43.0	51.7	59.5	57.6

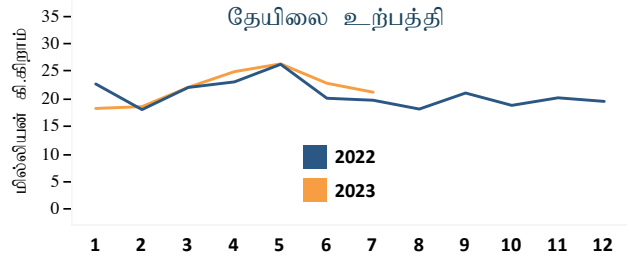
கொழுசு பணிகள்	2022		2023	
	பூலை	ஓகத்	பூலை	ஓகத்
மொத்த நடவடிக்கைச் சுட்டெண்	22.2	32.9	43.2	47.0

உண்மை மொ.உ.உற்பத்தி வளர்ச்சி



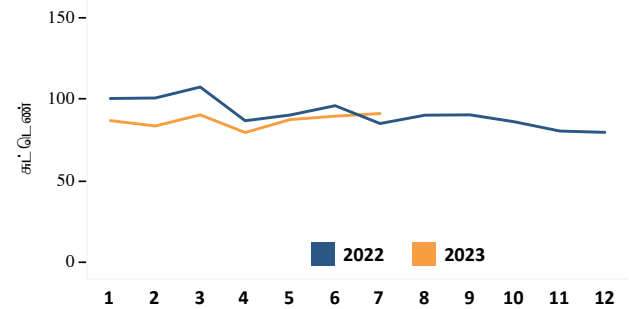
மூலம்: தொகைமதிப்பு மற்றும் புள்ளிவிபரத் திணைக்களம்

தேயிலை உற்பத்தி



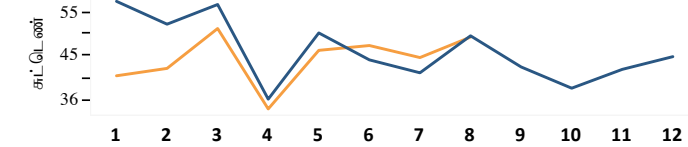
மூலங்கள்: இலங்கை தேயிலைச் சபை
இறப்பர் அபிவிருத்தி திணைக்களம்
தெங்கு அபிவிருத்தி அதிகாரசபை

கைத்தொழில் உற்பத்திச் சுட்டெண்

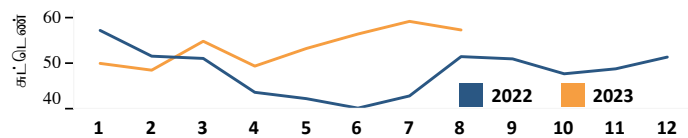


மூலம்: தொகைமதிப்பு மற்றும் புள்ளிவிபரத் திணைக்களம்

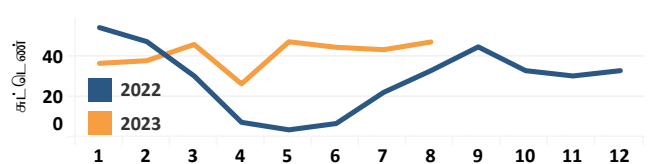
கொள்வனவு முகாமையாளர் சுட்டெண் பணிகள்



கொள்வனவு முகாமையாளர் சுட்டெண் தயாரிப்பு



கொள்வனவு முகாமையாளர் சுட்டெண் கட்டடவாக்கம்

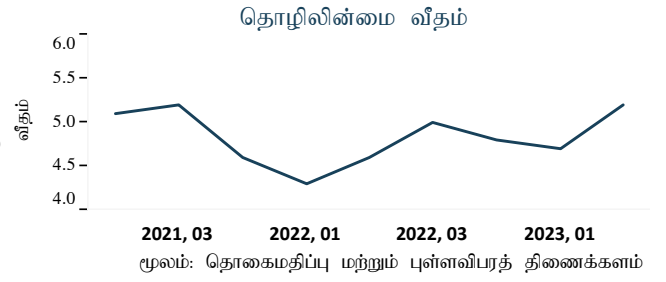


1.7 தொழில்நிலை (அ)

விடயம்	2022	2023 கா1	2023 கா2
தொழிற்படை பங்கேற்பு வீதம்	49.8	49.9	48.6
தொழிலின்மை வீதம்	4.7	4.7	5.2

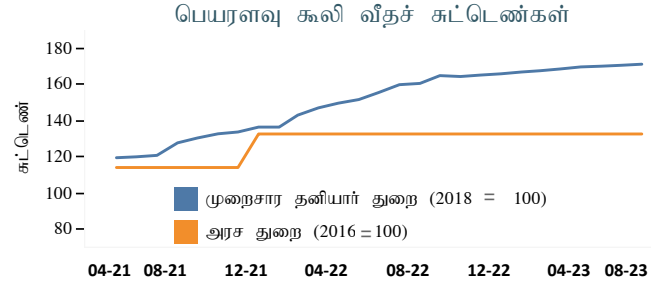
துறைவகைப்படி தொழில்புரியும் ஆட்கள் (ஆ) (மொத்த தொழில்நிலையின் % ஆக)

	2022	2023 கா4	2023 கா1
வேளாண்மை	26.5	28.2	26.7
கைத்தொழில்	26.5	24.3	25.5
பணிகள்	47.0	47.5	47.8



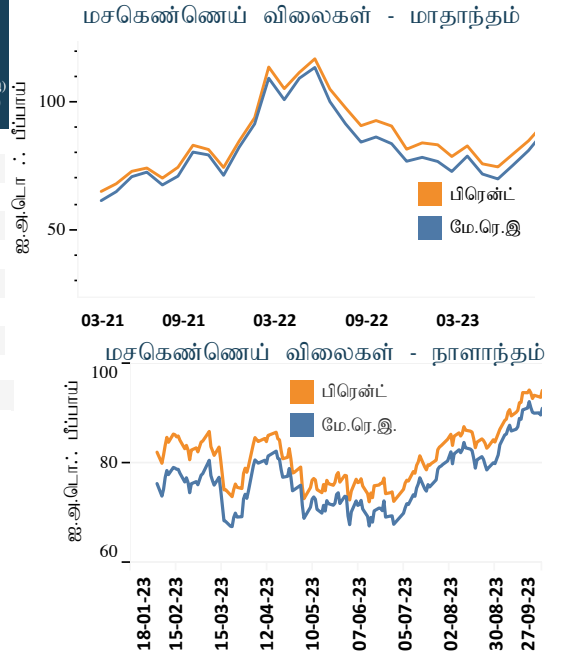
1.8 கூலி வீதச் சுட்டெண்கள்

விடயம்	2022 ஓகத்.	2023 ஓகத்.	% மாற்றம்
அரசு துறை ஊழியர்களின் கூலி வீதச் சுட்டெண் (2016 = 100) - பெயரளவு	133.1	133.1	0.0
முறைசார தனியார் துறை ஊழியர்களின் கூலி வீதச் சுட்டெண் (2018 = 100) - பெயரளவு	160.3	171.6	7.1
வேளாண்மை	160.4	170.5	6.3
கைத்தொழில்	160.8	171.9	6.9
பணிகள்	159.1	172.4	8.4



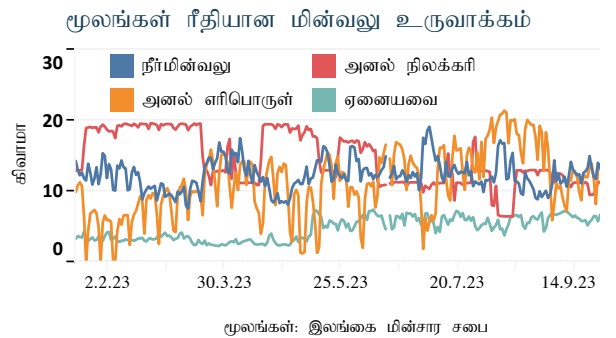
1.9 சராசரி மசகெண்ணெய் விலைகள்

மாதம்	2022			2023		
	எதிர்கால விலைகள் (ஐ.அ.டொலர்/பீப்பாய்) பிரென்ட் (அடிப்படை விலைகள்)	மே.ரெ.இ.ம. விலை (அடிப்படை விலைகள்)	இ.பெ.கூ. இன் இறக்குமதி விலைகள் (கொ.கா.க) (ஐ.அ.டொலர்/பீப்பாய்)	எதிர்கால விலைகள் .. பிரென்ட் (அடிப்படை விலைகள்)	மே.ரெ.இ.ம. விலை (அடிப்படை விலைகள்)	இ.பெ.கூ. இன் இறக்குமதி விலைகள் (கொ.கா.க) (ஐ.அ.டொலர்/பீப்பாய்)
சனவரி	84.96	82.55	84.09	84.28	78.60	97.93
பெப்புருவரி	94.17	91.74	76.41	83.52	76.97	-
மாச்க	114.05	109.66	-	78.93	73.05	84.05
ஏப்பிரல்	105.56	101.23	-	83.09	79.10	90.49
மே	111.91	109.64	109.94	76.05	72.05	86.90
யூன்	117.29	113.89	-	74.85	70.13	90.90
யூலை	105.39	100.47	-	79.90	75.52	81.29
ஓகத்து	98.07	91.79	114.71	85.09	81.28	81.53
செத்தெம்பர்	91.03	84.58	119.71	91.89	88.72	-
ஒத்தோபர்	93.04	86.60	-	-	-	-
நவம்பர்	90.89	83.96	98.77	-	-	-
திசெம்பர்	81.80	77.06	97.03	-	-	-
திகதி	2022	2023				
23-9-22	90.69	83.77	-	-	-	-
24-9-22	-	-	-	-	-	-
25-9-22	-	-	93.41	90.16	-	-
26-9-22	86.08	78.75	93.28	89.74	-	-
27-9-22	84.61	77.20	94.67	91.08	-	-



1.10 நாளாந்த மின்வலு உருவாக்கம்

	25-09-2023	26-09-2023
உச்சமட்டகேள்வி(மெ.வாட்)	2,192.90	2,094.00
மொத்த வலு (ஜி.வாட்)	44.72	45.41
நீர்மின்வலு	14.05	13.38
அனல் நிலக்கரி	11.26	11.31
அனல் எரிபொருள்	13.20	13.61
காற்றாடி	3.43	4.42
சூரியவலு (மொத்தமாக)	2.35	2.27
உயிரித்திணவு	0.42	0.43



(அ) 15 மற்றும் அதற்கு மேற்பட்ட வேலைசெய்யும் வயதுக் குடித்தொகை

(ஆ) பன்னாட்டு நிமமக் கைத்தொழில் வகைப்படுத்தல் அடிப்படையில் - மீளாய்வு 4

(இ) இலங்கை பெற்றோலியக் கூட்டுத்தாபனத்தின் விலைகள் கணப்படுகின்றன ஆகிய காரணங்களினால் இலங்கை பெற்றோலியக் கூட்டுத்தாபனத்தின் இறக்குமதியின் ஒரு பகுதி கால ஒப்பந்த அடிப்படையொன்றில் காணப்படுகின்றது. மசகெண்ணெய்யானது, 2022 மாச்க, ஏப்பிரல், யூன் மற்றும் ஒத்தோபர் மாதங்களிலும் 2023 பெப்புருவரி மற்றும் மாதங்களிலும் இறக்குமதி செய்யப்படவில்லை.

(ஈ) கற்காலிகமானது

நாணயத் துறை

2.1 வட்டி வீதங்கள் (ஆண்டொன்றிற்கான சதவீதமாக)

கொள்கை வட்டி வீதங்கள்	ஆண்டிற்கு முன்	வாரத்திற்கு முன்	இவ்வாரம்
துணைநிலை வைப்பு வசதி வீதம்	14.50	11.00	11.00
துணைநிலை கடன்வழங்கல் வீதம்	15.50	12.00	12.00

அழைப்புப் பணச் சந்தை

சராசரி நிறையேற்றப்பட்ட அழைப்புப் பண வீதம்	-	11.47	11.54
---	---	-------	-------

திறைசேரி உண்டியல் விளைவுகள் (முதலிலைச் சந்தை)

91 நாள்	31.94	18.12	17.42
182 நாள்	30.59	15.38	15.13
364 நாள்	29.85	13.32	13.30

உரிமம்பெற்ற வர்த்தக வங்கிகள்

சராசரி நிறையேற்றப்பட்ட முதன்மைக் கடன்வழங்கல் வீதம்	25.95	14.81	14.67
--	-------	-------	-------

	2022 ஓகத்.	2023 யூலை	2023 ஓகத்.
சேமிப்பு வைப்புகள்	0.05 - 6.00	0.25 - 12.00	0.25 - 12.00
ஒரு வருட நிலையான வைப்புகள்	0.15 - 28.00	1.00 - 24.80	1.00 - 24.80
	2022 செத்.	2023 ஓகத்.	2023 செத்.
சராசரி நிறையேற்றப்பட்ட வைப்பு வீதம்	11.63	14.15	13.39
சராசரி நிறையேற்றப்பட்ட நிலையான வைப்பு வீதம்	15.41	18.26	17.24
	2022 ஓகத்.	2023 யூலை	2023 ஓகத்.
சராசரி நிறையேற்றப்பட்ட புதிய வைப்பு வீதம்	21.29	12.45	11.46
சராசரி நிறையேற்றப்பட்ட புதிய நிலையான வைப்பு வீதம்	21.62	12.76	11.81

சராசரி நிறையேற்றப்பட்ட கடன்வழங்கல் வீதம்	16.86	16.90	16.20
சராசரி நிறையேற்றப்பட்ட புதிய கடன்வழங்கல் வீதம்	24.18	19.30	17.89

தேசிய சேமிப்பு வங்கிகள்

சேமிப்பு வைப்புகள்	3.00	3.00	3.00
ஒரு வருட நிலையான வைப்புகள்	12.00	10.00	9.00

திறைசேரி முறி ஏலம்

02 ஆண்டு 08 மாதங்கள் 04 ஆண்டு 09 மாதங்கள்
2023 செத். 25 2023 செத். 25

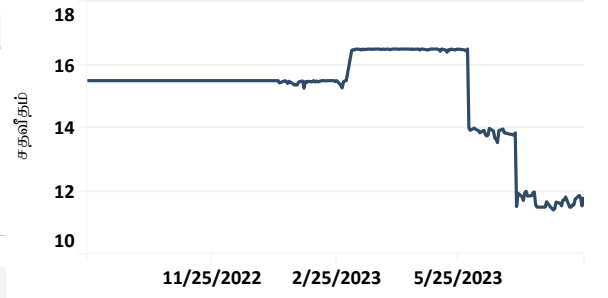
நறுக்கு வீதம்	11.00	9.00
நிறையேற்றப்பட்ட சராசரி விளைவு	15.64	14.52

வங்கி ரீதியான சராசரி நிறையேற்றப்பட்ட முதன்மைக் கடன்வழங்கல் வீதம்

	வாரத்திற்கு முன்	இவ்வாரம்	வாரத்திற்கு முன்	இவ்வாரம்	
இலங்கை வங்கி	15.96	15.57	கால்கில்ஸ் பாங்க்	15.21	14.85
மக்கள் வங்கி	14.36	14.50	த கொங் அன் ஷங்காய் பாங்க்	14.71	14.76
ஹற்றன் நஷனல் வபாங்க்	14.87	14.44	ஸ்ராண்ட் சார்ட்டு பாங்க்	15.00	14.47
கொம்ஷல் பாங்க் ஒவ் சிலோன்	14.06	13.81	சிறீ பி பாங்க்	16.00	16.00
சம்பத் பாங்க்	15.67	16.53	டொயிஷ் பாங்க்	15.26	15.14
செலான் பாங்க்	16.20	16.60	ஹபீப் பாங்க்	18.61	18.61
யூனியன் பாங்க் ஒப் கொழும்பு	15.02	15.86	இந்தியன் பாங்க்க	17.11	17.11
பான் ஏசியா கோப்பிரேசன்	15.89	15.37	இந்தியன் ஓவசீஸ் பாங்க்	16.61	16.61
நேசன்ஸ் ரன்ட் பாங்க்	14.96	14.70	எம்சிபி பாங்க்	15.28	14.81
டீப்சிசி பாங்க்	17.62	17.84	ஸ்ரேற் பாங்க் ஒவ் இந்தியா	17.31	17.31
என்டிபி பாங்க்	15.28	15.10	பப்ளிக் பாங்க்	22.61	15.06
அமானா பாங்க்	14.46	14.46	சீன வங்கி	-	-

(அ) வங்கியானது இவ்வாரத்தில் முதன்மை வாடிக்கையாளர்களுக்கு கடன்களை வழங்கவில்லை, இருபினும் அண்மைய கிடைப்பனவாகவுள்ள வீதம் வழங்கப்பட்டுள்ளது.

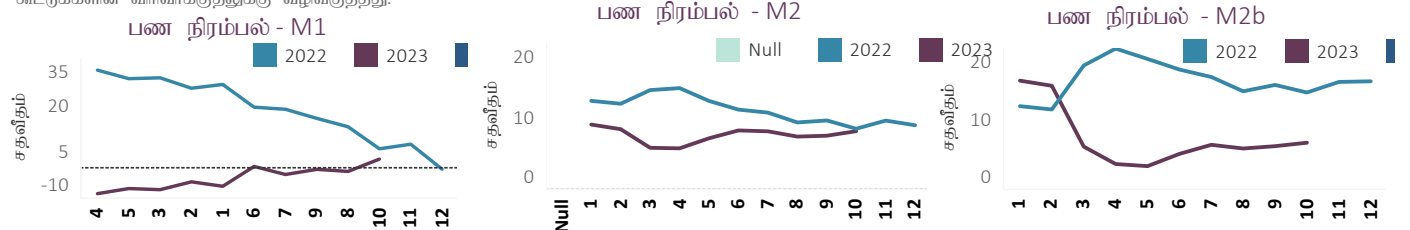
சராசரி நிறையேற்றப்பட்ட அழைப்புப் பண வீதம்



2.2 பண நிரம்பல்

	ரூ. பில்.			வருடாந்த மாற்றம் (%)		
	யூலை	யூன்	யூலை	யூலை	யூன்	யூலை
	2022	2023	2023 ^(அ)	2022	2023	2023 ^(அ)
ஒதுக்குப் பணம்	1,386.2	1,373.8	1,407.3	27.3	-4.4	1.5
M1	1,534.1	1,531.5	1,516.4	13.2	-2.1	-1.2
M2	10,285.9	11,080.8	11,041.4	9.3	8.1	7.4
M2b	11,986.9	12,726.3	12,697.9	14.0	6.5	5.9
வங்கித்தொழில் முறைமையின் தேறிய வெளிநாட்டுச் சொத்துக்கள் ^(ஆ)	-2,035.1	-707.0	-611.5	-190.3	66.7	70.0
நாணய அதிகார சபைகள்	-1,614.9	-982.4	-957.7	-1,825.2	41.7	40.7
வர்த்தக வங்கிகள்	-420.2	275.4	346.2	31.9	162.9	182.4
உள்நாட்டு வங்கித்தொழில் பிரிவுகள்	-596.8	-355.2	-290.2	-72.8	39.5	51.4
கரைகடந்த வங்கித்தொழில் பிரிவுகள்	176.6	630.6	636.4	165.0	322.9	260.4
வங்கித்தொழில் முறைமையின் தேறிய உள்நாட்டுச் சொத்துக்கள் ^(ஆ)	14,022.0	13,433.3	13,309.4	25.0	-4.6	-5.1
அரசிற்கான தேறிய கொடுகடன்	6,990.1	8,549.4	8,465.3	26.4	25.2	21.1
நாணய அதிகார சபைகள்	3,311.1	3,206.5	3,054.7	115.8	-1.8	-7.7
வர்த்தக வங்கிகள்	3,679.0	5,343.0	5,410.5	-8.0	50.0	47.1
உள்நாட்டு வங்கித்தொழில் பிரிவுகள்	3,212.5	5,022.6	5,141.0	-10.4	64.3	60.0
கரைகடந்த வங்கித்தொழில் பிரிவுகள்	466.5	320.4	269.5	13.2	-36.6	-42.2
அரசு கூட்டுத்தாபனங்களுக்கான கொடுகடன்	1,699.8	1,097.2	1,091.0	49.5	-37.4	-35.8
உள்நாட்டு வங்கித்தொழில் பிரிவுகள்	1,578.3	1,038.7	1,033.9	140.5	-36.3	-34.5
கரைகடந்த வங்கித்தொழில் பிரிவுகள்	121.5	58.6	57.1	-74.7	-53.1	-53.0
தனியார் துறைக்கான கொடுகடன்	7,614.2	7,092.8	7,098.3	12.1	-7.6	-6.8
உள்நாட்டு வங்கித்தொழில் பிரிவுகள்	6,887.2	6,557.0	6,587.8	9.9	-5.6	-4.4
உள்நாட்டு வங்கித்தொழில் பிரிவுகள்	726.9	535.8	510.5	37.6	-26.4	-29.8
ஏனைய விடயங்கள் (தேறிய)	-2,282.1	-3,306.1	-3,345.2	-1.5	-52.1	-46.6

குறிப்பு: 2023 யூன் மற்றும் யூலையில் இலங்கை ரூபாவின் பெறுமானத் தேய்விலிருந்து எழுந்த பெறுமதி மாற்றங்கள் காலப்பகுதியில் நாணய மற்றும் கொடுகடன் கூட்டுக்களின் விரிவாக்குதலுக்கு வழிவகுத்தது.



2.3 ஒதுக்குப் பணத்தின் வாராந்த மாற்றம்

	2023 செப்டெம்பர் 21	2023 செப்டெம்பர் 26	மாற்றம்
ஒதுக்குப் பணம் (ரூ. பில்.)	1,442,966.27	1,430,998.48	-11,967.79

ஒதுக்குப் பணத்தின் வாராந்த மாற்றம்

2.4 பணச் சந்தை நடவடிக்கை (ஓரிரவு)

அழைப்புப் பணச் சந்தை	2023 செப்த. 25	2023 செப்த. 26	2023 செப்த. 27
சராசரி நிறையேற்றப்பட்ட அழைப்புப் பண வீதம்	11.49	11.47	11.66
மொத்த அளவு (ரூ. பில்)	14.10	6.68	11.20

மீள்கொள்வனவுச் சந்தை	2023 செப்த. 25	2023 செப்த. 26	2023 செப்த. 27
சராசரி நிறையேற்றப்பட்ட அழைப்புப் பண வீதம்	11.86	11.89	11.80
மொத்த அளவு (ரூ. பில்)	11.45	8.75	30.95

2.5 இலங்கை மத்திய வங்கியின் பிணையச் சொத்துப்பட்டியல்

	2023 செப்த. 25	2023 செப்த. 26	2023 செப்த. 27
இ.ம.வங்கி தி.உண்டியல் அல்லது முறி உடமைகள் - முகப்படிப் பெறுமதி (ரூ. பில்.)	2,839	2,839	2,839
இ.ம.வங்கி தி.உண்டியல் அல்லது முறி உடமைகள் - ஏட்டுப் பெறுமதி (ரூ. பில்.)	1,764	1,753	1,753

(அ) தற்காலிகமானவை
(ஆ) M2b உடன் தொடர்பானது

2.6 திறந்த சந்தைத் தொழிற்பாடுகள்

விடயம்	2023.09.25	2023.09.26	2023.09.27
குறுங்கால ஏலம்			
முன்வைக்கப்பட்ட மீள்கொள்வனவுத் தொகை (ரூ. பில்)			
முன்வைக்கப்பட்ட நேர்மாற்று மீள்கொள்வனவுத் தொகை (ரூ. பில்)	30.00	30.00	40.00
காலம் (நாட்களின் எண்ணிக்கை)	1	7	5
கிடைக்கப்பெற்ற குறிப்பீடுகள் (ரூ. பில்)	24.20	11.00	22.65
ஏற்றுக்கொள்ளப்பட்ட தொகை (ரூ. பில்)	24.20	11.00	22.65
ஏற்றுக்கொள்ளப்பட்ட மிகக்குறைந்த வீதம் (ஆண்டுக்கான % ஆக)	11.05	11.10	11.05
ஏற்றுக்கொள்ளப்பட்ட மிகக்கூடிய வீதம் (ஆண்டுக்கான % ஆக)	11.75	11.85	11.75
நிறையேற்றப்பட்ட சராசரி விளைவு வீதம்(ஆண்டுக்கான % ஆக)	11.37	11.33	11.34
உடனடி ஏலங்கள்			
முன்வைக்கப்பட்ட உடனடி விற்பனைத் தொகை (ரூ. பில்)			
முன்வைக்கப்பட்ட உடனடிக் கொள்வனவுத் தொகை (ரூ. பில்)			
தீர்ப்பளவுத் திகதி			
முதிர்ச்சித் திகதி			
காலம் (நாட்களின் எண்ணிக்கை)			
கிடைக்கப்பெற்ற குறிப்பீடுகள் (ரூ. பில்)			
ஏற்றுக்கொள்ளப்பட்ட தொகை (ரூ. பில்)			
ஏற்றுக்கொள்ளப்பட்ட மிகக்குறைந்த வீதம் (ஆண்டுக்கான % ஆக)			
ஏற்றுக்கொள்ளப்பட்ட மிகக்கூடிய வீதம் (ஆண்டுக்கான % ஆக)			
நிறையேற்றப்பட்ட சராசரி விளைவு வீதம்(ஆண்டுக்கான % ஆக)			
நீண்ட கால ஏலங்கள்			
முன்வைக்கப்பட்ட மீள்கொள்வனவுத் தொகை (ரூ. பில்)			
முன்வைக்கப்பட்ட நேர்மாற்று மீள்கொள்வனவுத் தொகை (ரூ. பில்)			
தீர்ப்பளவுத் திகதி			
முதிர்ச்சித் திகதி			
காலம் (நாட்களின் எண்ணிக்கை)			
கிடைக்கப்பெற்ற குறிப்பீடுகள் (ரூ. பில்)			
ஏற்றுக்கொள்ளப்பட்ட தொகை (ரூ. பில்)			
ஏற்றுக்கொள்ளப்பட்ட மிகக்குறைந்த வீதம் (ஆண்டுக்கான % ஆக)			
ஏற்றுக்கொள்ளப்பட்ட மிகக்கூடிய வீதம் (ஆண்டுக்கான % ஆக)			
நிறையேற்றப்பட்ட சராசரி விளைவு வீதம்(ஆண்டுக்கான % ஆக)			
திரவத்தன்மை ஆதரவு வசதி ஏலம்			
முன்வைக்கப்பட்ட நேர்மாற்று மீள்கொள்வனவுத் தொகை (ரூ. பில்)			
தீர்ப்பளவுத் திகதி			
முதிர்ச்சித் திகதி			
காலம் (நாட்களின் எண்ணிக்கை)			
கிடைக்கப்பெற்ற குறிப்பீடுகள் (ரூ. பில்)			
ஏற்றுக்கொள்ளப்பட்ட தொகை (ரூ. பில்)			
ஏற்றுக்கொள்ளப்பட்ட மிகக்குறைந்த வீதம் (ஆண்டுக்கான % ஆக)			
ஏற்றுக்கொள்ளப்பட்ட மிகக்கூடிய வீதம் (ஆண்டுக்கான % ஆக)			
நிறையேற்றப்பட்ட சராசரி விளைவு வீதம்(ஆண்டுக்கான % ஆக)			
துணைநிலை வசதி			
துணைநிலை வைப்பு வசதி (ரூ. பில்)	23.200	24.232	201.462
துணைநிலை கடன்வழங்கல் வசதி (ரூ. பில்)	56.955	71.478	62.293
மொத்த ஓரிரவுச் சந்தைத் திரவத்தன்மை (ரூ. பில்)	(68.955)	(69.896)	103.994
மொத்த வெளிநின்ற சந்தைத் திரவத்தன்மை (ரூ. பில்)^(அ)	(234.955)	(235.896)	(73.506)

(அ) மொத்த வெளிநின்ற சந்தைத் திரவத்தன்மை மத்திய வங்கியின் மீள்கொள்வனவு/ நேர்மாற்று மீள்கொள்வனவுக் கொடுக்கல்வாங்கல்களில் வெளிநின்ற தொகைகளுக்காகச் சந்தைப் பங்கேற்பாளர்களுடன் சீராக்கப்பட்ட ஓரிரவு திரவத்தன்மையைக் குறிக்கின்றது.

2.7 கடனட்டைகள் மற்றும் வர்த்தக பத்திர வழங்கல்கள்

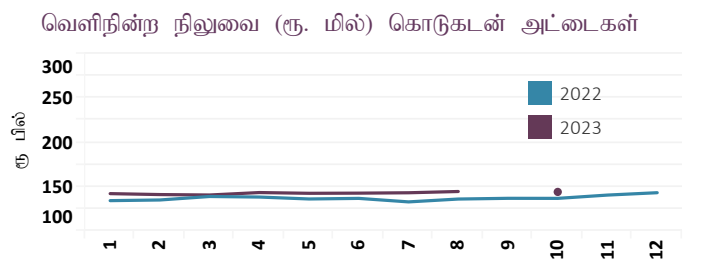
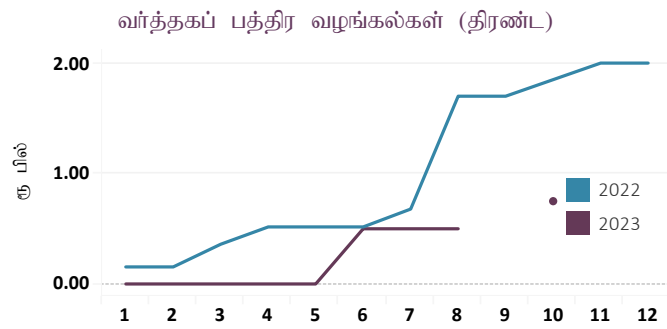
2.7.1 கடனட்டைகள் (அ)

	2022 திசெம்பர்	2023 யூன் (ஆ)	2023 யூலை (இ)
செயற்படும் அட்டைகளின் மொத்த எண்ணிக்கை	1,952,991	1,919,771	1,917,336
உள்நாடு (உள்நாட்டில் மட்டும் ஏற்றுக்கொள்ளப்பட்டது)	13,028	11,437	11,316
உலகளாவிய (உலகளாவிய ரீதியில் மட்டும் ஏற்றுக்கொள்ளப்பட்டது)	1,939,963	1,908,334	1,906,020
வெளிநின்ற நிலுவை (ரூ. மில்) - கடனட்டைகள்	143,098	143,035	144,470
உள்நாடு (உள்நாட்டில் மட்டும் ஏற்றுக்கொள்ளப்பட்டது)	37,328	34,912	34,965
உலகளாவிய (உலகளாவிய ரீதியில் மட்டும் ஏற்றுக்கொள்ளப்பட்டது)	105,770	108,123	109,505

2.7.2 வர்த்தக பத்திர வழங்கல்கள் (இ)

	2022 திசெம்பர்	2023 யூன் (ஆ)	2023 யூலை (இ)
உள்நாட்டு வழங்கல்கள் - திரண்ட (ரூ. பில்) (#)	2.0	0.5	0.5
வெளிநின்றவை (இறுதி காலப்பகுதியிலுள்ளவாறு) (ரூ.பில்)	0.2	0.5	0.5

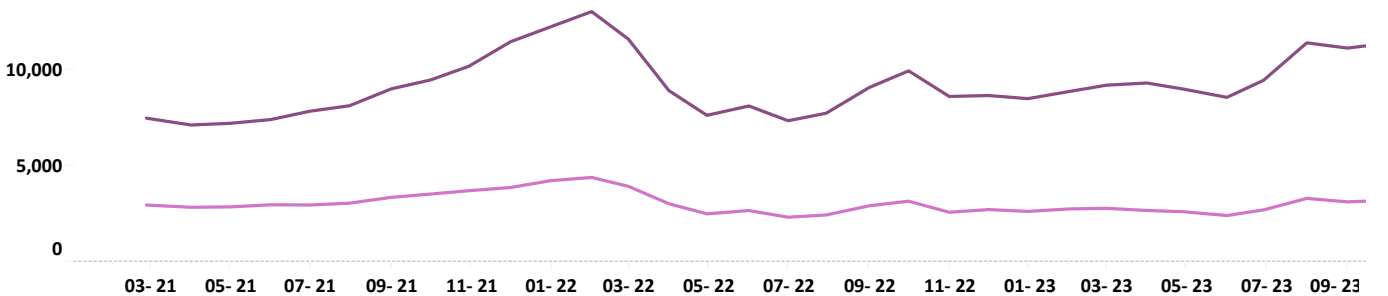
(அ) உரிமப்பெற்ற வர்த்தக வங்கிகள் மற்றும் உரிமப்பெற்ற சிறப்பியல்பு வாங்கி வங்கிகளின் தகவல்களை அடிப்படையாகக் கொண்டது
(ஆ) தற்காலிகமானது (இ) ஆண்டுத் தகவல்களை மொத்தம்



2.8 பங்குச் சந்தை

	2022 செத்தெம்பர் 30	2023 செத்தெம்பர் 22	2023 செத்தெம்பர் 27
அனைத்து பங்கு விலைச் சுட்டெண் (1985 = 100)	9,931.07	11,256.52	11,335.61
ஸ்ரான்ட் அன் புவர் இலங்கை 20 சுட்டெண் (2004=1,000)	3,165.33	3,178.59	3,197.72
நாளாந்தப் புரள்வு (ரூ.மில்)	2,578.26	1,109.23	1,394.03
சந்தை மூலதனவாக்கம் (ரூ.பில்)	4,341.13	4,489.01	4,537.14
வெளிநாட்டுக் கொள்வனவுகள் (ரூ.மில்)	209.39	17.34	171.06
வெளிநாட்டு விற்பனைகள் (ரூ.மில்)	139.87	15.44	168.25
தேறிய வெளிநாட்டுக் கொள்வனவுகள் (ரூ.மில்)	69.51	1.90	2.81

பங்குச் சந்தை சுட்டெண்கள் - மாத இறுதியில்



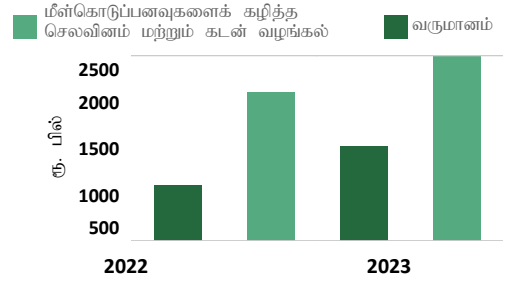
■ ஸ்ரான்ட் அன் புவர் இலங்கை 20 சுட்டெண் (1985 = 100)
■ அனைத்து பங்கு விலைச் சுட்டெண் (2004=1,000)

இறைத் துறை

3.1 அரச நிதி

விடயம்	2022	2022 (அ)
	சன - பூன்	சன. பூன்
வருமானம் மற்றும் கொடைகள்	919.47	1,317.05
வருமானம்	918.49	1,314.89
வரி வருமானம்	798.80	1,198.85
வரியல்லா வருமானம்	119.70	116.03
கொடைகள்	0.97	2.17
மீள்கொடுப்பனவைக் கழித்த செலவினமும் கடன்வழங்கலும்	1,822.14	2,559.62
மீண்டெழும் செலவினம்	1,571.64	2,325.54
மீள் கொடுப்பனவைக் கழித்த மூலதனமும் கடன்வழங்கலும்	250.51	234.08
ஆரம்ப மீதி	(244.85)	30.72
ஒட்டுமொத்த வரவுசெலவுத்திட்ட மீதி	(902.68)	(1,242.57)

அரச இறைத் தொழிற்பாடுகள் சனவரி - பூலை

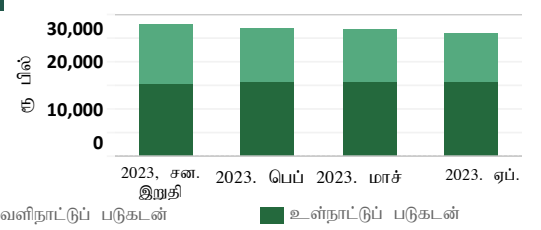


3.2 வெளிநின்ற மத்திய அரச படுகடன் (ரூ.பில்.)^(ஆ)

விடயம்	2022	2022
	இறுதியில் (அ)(இ)	ஏப்பிரல் இறுதியில் (அ)(இ)
மொத்த உள்நாட்டுப் படுகடன் ^(*)	15,033.88	15,961.41
இதில், திறைசேரி உண்டியல்கள்	4,113.91	5,140.94
திறைசேரி முறிகள்	8,709.06	9,019.97
ரூபாக் கடன்கள்	24.09	-
மொத்த வெளிநாட்டுப் படுகடன் ^{(உ)(ஊ)}	12,458.16	10,954.82
மொத்த வெளிநின்ற அரச படுகடன்	27,492.03	26,916.23

மத்திய அரச படுகடன்

2023 சன. இறுதி - 2023 ஏப். இறுதி




3.3 அரச பிணையங்கள் - முதனிலை மற்றும் இரண்டாந்தரச் சந்தை விளைவு வீதங்கள்

3.3.1 2023 செப்டெம்பர் 26 அன்று முடிவடையும் வாரத்திற்கான திறைசேரி உண்டியல் மற்றும் திறைசேரி முறிகள்

பிணையம்	முதிர்ச்சி	முதனிலைச் சந்தை ^(அ)		இரண்டாந்தரச் சந்தை ^(ஆ)			
		கடந்த வாரம்	இவ்வாரம்	வாங்குதல்	இவ்வாரம்	சராசரி	கடந்த வார சராசரி
திறைசேரி உண்டியல்கள்	91 நாள்	18.12	17.42	17.87	17.03	17.45	17.66
	182 நாள்	15.38	15.13	15.69	14.88	15.28	15.25
	364 நாள்	13.32	13.30	13.8	13.01	13.41	13.39
திறைசேரி முறிகள்	< 2 ஆண்டுகள்	-	-	15.12	14.43	14.77	14.78
	< 3 ஆண்டுகள்	-	15.24	15.01	14.50	14.76	14.65
	< 4 ஆண்டுகள்	-	-	14.59	14.07	14.33	14.24
	< 5 ஆண்டுகள்	-	-	13.93	13.50	13.72	13.71
	< 6 ஆண்டுகள்	-	-	13.39	12.76	13.07	13.22
	< 8 ஆண்டுகள்	-	13.56	13.26	12.49	12.87	12.82
	< 10 ஆண்டுகள்	-	-	13.14	12.17	12.65	12.61
	< 15 ஆண்டுகள்	-	-	12.80	11.90	12.35	12.49
	< 20 ஆண்டுகள்	-	-	12.85	11.87	12.36	12.25
	< 30 ஆண்டுகள்	-	-	12.92	11.84	12.38	12.14

திறைசேரி உண்டியல்கள் (இரண்டாந்தரச சந்தை விளைவு வளையிகள்)



திறைசேரி முறிகள் (இரண்டாந்தரச சந்தை விளைவு வளையிகள்)



(அ) தற்காலிகமானது

(ஆ) 2014இல் பன்னாட்டு நாணய நிதியத்தால் வெளியிடப்பட்ட அரச நிதி புள்ளிவிபரவியல் கையேட்டிலுள்ள அரசுபடுகடன் புள்ளிவிபரங்களைத் தவிர்த்து, பொருளாதார உறுதிப்பாடு மற்றும் தேசிய கொள்கைகள் அமைச்சு, வதிவற்றோர் வெளிநின்ற இலங்கை அபிவிருத்தி முறி உடமைகள் வெளிநாட்டுக் கடனின் கீழ் வகைப்படுத்தப்பட்டதுடன் வதிவற்ற வெளிநின்ற நாட்டுக்கான பன்னாட்டு முறி உடமைகள் உள்நாட்டுக் கடனின் கீழ் வகைப்படுத்தப்பட்டன.

(இ) 2022 ஏப்பிரல் 12 பின்னர் செலுத்தவேண்டியதாகக் காணப்பட்ட பல்வேறு படுகடன் தீர்ப்பனவுக் கொடுப்பனவுகளை வெளிநின்ற மத்திய அரசுப் படுகடன் நீக்குகின்றதுடன், இலங்கையின் வெளிநாட்டுப் பொதுப் படுகடனின் தீர்ப்பனவு தொடர்பான இடைக்கால கொள்கைத் திகதியை நிதி, பொருளாதார உறுதிப்பாடு மற்றும் தேசியக் கொள்கைகள் அமைச்சு அறிவித்திருந்தது. இத்தகைய தீர்ப்பனவுக் கொடுப்பனவுகள் பாதிப்படைந்த படுகடனின் செலுத்தவேண்டிய வட்டிக் கொடுப்பனவுகளை உள்ளடக்குகின்றது. இது இலங்கை அபிவிருத்தி முறிகளுடன் தொடர்புடைய இடைக்கால கொள்கைகளுக்கும் பல்வேறு செலுத்தவேண்டிய வட்டிக் கொடுப்பனவுகளுக்கும் ஏற்ப மூலதனமையமாக்கப்படுகின்றது எனக் கருதப்படுகின்றது. மேலும், 2022 ஏப்பிரலில் இருந்து 2022 இறுதி வரையான இலங்கை அபிவிருத்தி முறிகள் தொடர்பில் இதுவரை தீர்ப்பனவு செய்யப்பட வேண்டிய முதன்மைத் தொகையை 2022 திசம்பர் நிலுவை நீக்குகின்றது.

(ஈ) 2022 திசம்பர் அன்று தொடக்கம் நடைமுறைக்குவரும் விதத்தில் மத்திய அரசுப் படுகடனுக்குள் உட்சேர்க்கப்பட்ட இலங்கை பெற்றோலியக் கூட்டுத்தாபனத்தின் அரசாங்க உத்தரவாதமளிக்கப்பட்ட வெளிநாட்டு நாணயப் படுகடனின் வெளிநின்ற நிலுவையை உள்ளடக்குகின்றது.

(உ) 2022 திசம்பரில் இருந்து நடைமுறைக்கு வரும் விதத்தில் இலங்கை மின்சார சபை, விமான மற்றும் வானூர்திப் பணிகள் மற்றும் இலங்கைத் துறைமுகங்கள் அதிகாரசபை என்பவற்றின் கீழ் முன்னர் வகைப்படுத்தப்பட்ட பல்வேறு வெளிநின்ற கருத் திட்டங்கள் மத்திய அரசுப் படுகடனிற்குள் உள்ளடக்கப்பட்டன.

(ஊ) வெளிநாட்டுப் படுகடனின் வெளிநாட்டு படுகடன் புள்ளிவிபரவியல் மற்றும் வகைப்படுத்தல், நிதி, பொருளாதார உறுதிப்பாடு மற்றும் தேசியக் கொள்கைகள் அமைச்சினால் பேணப்பட்டு, 2023 மார்ச் 9 மற்றும் 10ஆம் நாட்களில் பிரித்தெடுக்கப்பட்ட பொதுநலவாய செயலகப் படுகடன் பதிவுசெய்தல் மற்றும் முகாமைத்துவ முறைமையிலிருந்து கிடைக்கப்பெற்ற தரவுகளை அடிப்படையாகக் கொண்டவையாகும்.

(எ) 2023 நவம்பர் 16இல் முடிவடைகின்ற வாரகாலப்பகுதிக்கான முதனிலைச் சந்தைக் கொடுக்கல்வாங்கல்கள் (ஏ) சராசரி இரண்டாந்தரச் சந்தை குறிப்பீடுகள்

3.3.2 நாட்டிற்கான பன்னாட்டு முறிகள்

பிணையம்	முதிர்வுத் திகதி	நறுக்கு வீதம்	இரண்டாந்தரச் சந்தை	
			கடந்த வாரம்	இவ்வாரம்
நாட்டிற்கான பன்னாட்டு முறிகள்	14-மாச்சு-24	6.850	-	-
	28-யூன்-24	6.350	-	-
	03-யூன்-25	6.125	-	-
	03-நவெம்-25	6.850	48.10	48.26
	18-யூலை-26	6.825	36.75	36.80
	11-மே-27	6.200	31.94	31.89
	18-ஏப்பிரல்-28	6.750	28.39	28.31
	14-மாச்சு-29	7.850	25.49	25.40
	28-மாச்சு-30	7.550	24.52	22.72

3.4 அரசு பிணையங்கள் - முதலிலை மற்றும் இரண்டாந்தரச் சந்தைக் கொடுக்கல்வாங்கல்களின் வாராந்தச் சுருக்கம் (2023 செப்டெம்பர் 26இல் முடிவடையும் வாரகாலத்திலானது)

விடயம்	ரூ. மில்லியனில் அளவு	
	கடந்த வாரம்	இந்த வாரம்
அரசு பிணையங்களின் வெளிநின்ற இருப்பு		
திறைசேரி உண்டியல்கள்	3,751,076	3,760,996
திறைசேரி முறிகள் (அ)	11,905,190	11,905,190
இதில், வெளிநாட்டவர்களால் வைத்திருக்கப்படும் தி-உண்டியல்கள் மற்றும் தி-முறிகள்	159,505	159,161
மொத்தம்	15,656,266	15,666,186
இலங்கை அபிவிருத்தி முறிகள் (ஆ)	15,424	15,419

முதலிலைச் சந்தை நடவடிக்கைகள் (இ)	ரூ. மில்லியனில் அளவு	
	கடந்த வாரம்	இந்த வாரம்
திறைசேரி உண்டியல்கள்		
கட்டம் 1, விலையை அடிப்படையாகக்கொண்டு போட்டித்தன்மை வாய்ந்த விலைக்குறிப்பீட்டு ஏலம்		
முன்வைக்கப்பட்ட தொகை	170,000	50,000
கிடைக்கப்பெற்ற மொத்தக் குறிப்பீடுகள்	254,833	136,127
ஏற்றுக்கொள்ளப்பட்ட மொத்தக் குறிப்பீடுகள்	170,000	50,000
கட்டம் 2, போட்டித்தன்மையற்ற ஒதுக்கீடு		(#)
திரட்டப்பட்ட தொகை	11	வி.கி.
திறைசேரி முறிகள்		
கட்டம் 1, கட்டம் 2 மற்றும் கட்டம் 3		
முன்வைக்கப்பட்ட தொகை	-	220,000
கிடைக்கப்பெற்ற மொத்தக் குறிப்பீடுகள்	-	357,459
ஏற்றுக்கொள்ளப்பட்ட மொத்தக் குறிப்பீடுகள்	-	220,000
கட்டம் 2, போட்டித்தன்மையற்ற ஒதுக்கீடு		(#)
திரட்டப்பட்ட தொகை	-	வி.கி.

இரண்டாந்தரச் சந்தை நடவடிக்கைகள்	ரூ. மில்லியனில் அளவு	
	கடந்த வாரம்	இந்த வாரம்
திறைசேரி உண்டியல்கள்		
உடனடிக் கொடுக்கல்வாங்கல் (விற்பனைகள்/ கொள்வனவுகள்)	169,053	120,551
மீள்கொள்வனவு கொடுக்கல்வாங்கல் (விற்பனைகள்/ கொள்வனவுகள்)	217,350	147,049
திறைசேரி முறிகள்		
உடனடிக் கொடுக்கல்வாங்கல் (விற்பனைகள்/ கொள்வனவுகள்)	268,624	186,684
மீள்கொள்வனவு கொடுக்கல்வாங்கல் (விற்பனைகள்/ கொள்வனவுகள்)	813,362	526,138

(அ) இலங்கைப் பெற்றோலியக் கூட்டுத்தாபனத்திற்கு வழங்கப்பட்டதும் 2023 சனவரி 01 அன்று முதிர்ச்சியடையப்பட்டு வேண்டியதுமான ரூ.31,445,600 மில்லியன் பெறுமதியான திறைசேரி முறிகளை உள்ளடக்குகின்றது.

(ஆ) 2023.10.12 இல் உள்ளவாறான வெளிநின்ற இலங்கை அபிவிருத்தி முறிகளானது 2023.08.15 அன்று உள்ளவாறான உள்நாட்டு படுகடன் மேம்படுத்துகையுடன் தொடர்பான 5 புதிய இலங்கை ரூபா திறைசேரி முறிகளுக்கான வெளிநின்ற தகையையுடைய இலங்கை அபிவிருத்தி முறிகளின் பரிவர்த்தனை தீர்ப்பனைவைத் தொடர்ந்து காணப்படுவதுடன் தீர்ப்பனைவு செய்யப்பட்ட வேண்டிய முதன்மைத் தொகையையும் நறுக்கு கொடுப்பனவுகளையும் உள்ளடக்குகின்றது.

(இ) கிரமமான வழங்கல் நடைமுறையின் கீழ் தி-உண்டியல் மற்றும் தி-முறி என்பவற்றிற்கு மட்டுப்படுத்தப்பட்டது.

(#) இத்தகவல்கள் 2023.10.16 அன்று வெளியிடப்பட்ட வேண்டிய ஊடக அறிக்கையில் கிடைப்பனவாகவிருக்கும்.

வி.கி- விரும் கிடைக்கவில்லை

3.5 இரூ வரிக் குறிப்பீடுகள் (திறைசேரி உண்டியல்கள்) - 2023 செத்தெம்பர் 27

வகுதிய முதிர்ச்சி	சராசரி கொள்வனவு விலை	விலை	விலை %	சராசரி விற்பனை விலை	விலை %	வாங்கும் விற்கும் வீச்சு
1-7 நாட்கள்	99.7069	15.29		99.7406	13.52	0.0337
1 மாதம்	98.7567	15.28		98.8810	13.73	0.1242
2 மாதம்	97.3171	16.73		97.5146	15.46	0.1975
3 மாதம்	95.8750	17.21		96.0384	16.50	0.1634
4 மாதம்	94.7281	16.88		95.0584	15.77	0.3303
5 மாதம்	93.8416	15.93		94.1534	15.07	0.3118
6 மாதம்	92.8419	15.42		93.1749	14.65	0.3330
7 மாதம்	92.0568	14.96		92.4773	14.10	0.4205
8 மாதம்	91.1025	14.81		91.5458	14.01	0.4434
9 மாதம்	90.2436	14.58		90.8250	13.62	0.5814
10 மாதம்	89.5559	14.15		90.0753	13.37	0.5194
11 மாதம்	88.9429	13.71		89.5658	12.85	0.6229
12 மாதம்	88.0669	13.55		88.7049	12.73	0.6380

3.6 இரூ வரிக் குறிப்பீடுகள் (திறைசேரி முறிகள்) - 2023 செத்தெம்பர் 27

தொடர்கள் ரீதியான திறைசேரி முறி	முதிர்ச்சி காலம் (ஆண்டுகள்)	முதிர்ச்சி திகதி (ஆ/மா/தி)	முதிர்ச்சிக்கான நாட்கள்	சராசரி கொள்வனவு விலை	விலை %	சராசரி விற்பனை விலை	விலை %	வாங்கும் விற்கும் வீச்சு
07.00%2023A	20	23-ஆத்-1	4	99.8977	15.83	99.9118	14.58	0.0141
06.30%2023A	3	23-நவெம்-15	49	98.7102	15.83	98.8641	14.66	0.1539
11.60%2023A	5	23-திசைம்-15	79	99.0616	15.58	99.3188	14.38	0.2571
11.40%2024A	10	24-சன-01	96	98.8482	15.57	99.1547	14.37	0.3065
10.90%2024A	5	24-மார்ச்-15	170	98.1182	15.16	98.5496	14.16	0.4314
22.50%2024A	2	24-மே-01	217	103.7740	15.50	104.2587	14.66	0.4847
10.25%2024A	5	24-புத்-15	262	96.6030	15.37	97.1913	14.45	0.5883
11.00%2024A	8	24-ஆத்-01	309	96.6806	15.28	97.3523	14.39	0.6717
09.85%2024A	5	24-செத்-15	354	94.9778	15.63	95.7880	14.67	0.8102
22.00%2024A	2	24-நவெம்-15	415	106.6258	15.33	107.8019	14.23	1.1761
06.00%2024A	10	24-திசைம்-01	431	90.0768	15.52	90.9452	14.62	0.8683
22.50%2025A	3	25-சனவரி-15	476	107.9721	15.41	108.8417	14.69	0.8696
10.25%2025A	10	25-மார்ச்-15	535	93.7367	15.16	94.5304	14.51	0.7937
09.00%2025A	12	25-மே-01	582	91.5286	15.16	92.3718	14.51	0.8432
17.00%2025A	3	25-புத்-01	613	102.0840	15.49	102.8968	14.94	0.8128
18.00%2025A	3	25-புதுவை-01	643	103.6617	15.49	104.5192	14.93	0.8575
11.00%2025A	10	25-ஆத்-01	674	93.3627	15.23	94.2856	14.62	0.9229
10.35%2025A	8	25-ஆத்-15	749	91.8212	15.13	92.8694	14.49	1.0482
06.75%2026A	5	26-சன-15	841	84.5138	14.94	85.5051	14.36	0.9913
09.00%2026A	13	26-மே-01	858	88.7613	14.83	89.7123	14.30	0.9510
05.35%2026A	15	26-மார்ச்-01	886	81.2371	14.82	82.1708	14.29	0.9337
22.50%2026A	4	26-புத்-01	961	115.3197	15.19	116.5631	14.66	1.2434
11.00%2026A	11	26-மே-16	978	91.1112	15.14	91.9731	14.71	0.8619
11.50%2026A	10	26-ஆத்-01	1,039	91.4926	15.28	92.4417	14.83	0.9491
11.40%2027A	8	27-சன-15	1,206	91.2818	14.82	92.5922	14.28	1.3104
12%9%2027A	4	27-மார்ச்-26	1,265	93.2753	14.53	94.7092	13.97	1.4339
18.00%2027A	5	27-மே-01	1,312	108.4181	14.87	110.1701	14.27	1.7520
11.75%2027A	10	27-புத்-15	1,357	91.9390	14.62	93.1947	14.15	1.2558
07.80%2027A	7	27-ஆத்-15	1,418	80.3220	14.61	81.5163	14.14	1.1943
20.00%2027A	5	27-செத்-15	1,449	114.9315	14.88	116.8349	14.29	1.9034
10.30%2027A	8	27-ஆத்-15	1,479	87.2323	14.58	88.5843	14.09	1.3520
11.25%2027A	10	27-திசைம்-15	1,540	89.8455	14.54	91.2963	14.04	1.4508
18.00%2028A	6	28-சன-15	1,571	111.0692	14.43	112.8066	13.92	1.7374
10.75%2028A	10	28-மார்ச்-15	1,631	89.3375	14.04	90.9220	13.52	1.5845
12%9%2028A	5	28-மே-15	1,662	93.6670	13.92	95.3664	13.39	1.6994
09.00%2028B	15	28-மே-01	1,678	82.9254	14.18	84.0142	13.81	1.0888
09.00%2028A	15	28-புதுவை-01	1,739	82.2500	14.25	83.2185	13.93	0.9685
11.50%2028A	13	28-செத்-01	1,801	91.2304	14.02	92.4700	13.64	1.2396
13.00%2029A	15	29-சன-01	1,923	98.5810	13.37	99.8744	13.02	1.2934
12.4%7.5%5%2029A	5	29-மார்ச்-15	1,996	96.0374	13.44	99.5106	12.52	3.4732
13.00%2029B	15	29-மே-01	2,043	98.6944	13.33	100.0072	12.99	1.3128
12%9%2029A	6	29-மே-15	2,057	94.6111	13.38	96.9843	12.76	2.3732
20.00%2029A	7	29-புதுவை-15	2,118	124.1538	13.79	127.2423	13.13	3.0886
12.4%7.5%5%2030A	5	30-மே-15	2,392	96.0574	13.32	99.9833	12.40	3.9259
11.00%2030A	15	30-மே-15	2,422	89.6024	13.41	92.4957	12.70	2.8933
12%9%2030A	8	30-புத்-15	2,453	95.4775	13.02	98.1236	12.41	2.6461
12%9%2031A	8	31-சன-15	2,667	95.2517	13.02	98.6206	12.28	3.3690
11.25%2031A	12	31-மார்ச்-15	2,726	91.2896	13.11	94.3819	12.42	3.0923
18.00%2031A	9	31-மே-15	2,787	121.9018	13.33	126.2232	12.55	4.3214
12.4%7.5%5%2031A	6	31-மே-15	2,787	95.8941	13.26	101.7792	12.03	5.8851
12.00%2031A	10	31-திசைம்-01	2,987	94.5058	13.11	97.8591	12.42	3.3533
08.00%2032A	20	32-சன-01	3,018	74.6687	13.10	78.8635	12.11	4.1948
12%9%2032A	8	32-மே-15	3,063	94.9381	13.00	99.2447	12.14	4.3066
12.4%7.5%5%2032A	8	32-புத்-15	3,184	95.6329	13.25	101.9919	12.02	6.3590
18.00%2032A	10	32-புதுவை-01	3,200	123.3099	13.39	129.4721	12.38	6.1622
09.00%2032A	20	32-ஆத்-01	3,292	78.7192	13.09	83.3612	12.08	4.6420
11.20%2033A	15	33-சன-15	3,398	90.0746	13.07	94.4448	12.21	4.3702
12.4%7.5%5%2033A	8	33-சன-15	3,398	95.6530	13.22	102.6305	11.92	6.9775
12%9%2033A	10	33-மார்ச்-15	3,457	95.4214	12.85	99.6698	11.06	4.2484
09.00%2033A	20	33-புத்-01	3,535	79.5520	12.73	83.6024	11.89	4.0504
13.25%2033A	20	33-புதுவை-01	3,565	102.8317	12.73	107.7099	11.89	4.8782
09.00%2033B	20	33-நவெம்-01	3,688	79.1358	12.72	83.2990	11.88	4.1632
13.25%2034A	20	34-சன-01	3,749	102.9286	12.72	107.9926	11.87	5.0640
12.4%7.5%5%2034A	8	34-மே-15	3,794	95.4935	13.20	103.0647	11.87	7.5712
12%9%2034A	15	34-மே-15	3,853	96.2540	12.65	100.9344	11.84	4.6803
10.25%2034A	15	34-செத்-15	4,006	85.6043	12.72	90.1966	11.87	4.5923
11.50%2035A	20	34-மார்ச்-15	4,187	92.0300	12.85	97.4004	11.92	5.3704
12.4%7.5%5%2035A	10	35-மார்ச்-15	4,187	95.3829	13.19	103.3485	11.86	7.9655
12%9%2035A	15	35-மே-15	4,248	96.1028	12.64	101.0415	11.83	4.9387
12.4%7.5%5%2036A	10	36-மே-15	4,584	95.1986	13.19	103.5088	11.85	8.3102
12%9%2036A	15	36-புத்-15	4,645	95.9419	12.64	101.0778	11.83	5.1359
12%9%2037A	15	37-சன-15	4,859	95.8846	12.64	101.1174	11.83	5.2328
12.4%7.5%5%2037A	10	37-மே-15	4,979	95.0416	13.19	103.6402	11.85	8.5986
12%9%2038A	15	38-மே-15	5,255	95.7726	12.64	101.1657	11.83	5.3931
12.4%7.5%5%2038A	10	38-புத்-15	5,375	94.9173	13.18	103.7446	11.85	8.8273
10.50%2039A	20	38-ஆத்-15	5,801	85.0394	12.71	90.3454	11.86	5.3060
12.00%2041A	25	41-சன-01	6,306	95.9896	12.57	101.2885	11.82	5.2989
09.00%2043A	30	43-புத்-01	7,187	74.1894	12.56	78.6494	11.81	4.4600
13.50%2044A	30	44-சன-01	7,401	106.9724	12.54	113.0529	11.79	6.0805
13.50%2044B	30	44-புத்-01	7,553	107.1060	12.53	113.2301	11.78	6.1241
12.50%2045A	30	45-மார்ச்-01	7,826	99.9770	12.50	105.8086	11.75	5.8317

3.7 உள்ளூர்ப்பு படுகள் மேம்படுத்தக்கூடிய நிகழ்ச்சித்திட்டத்தின் இணங்கும் விதத்தில் வாங்கப்பட்ட புதிய இலங்கை ரூபா திறைசேரி முறிகள்

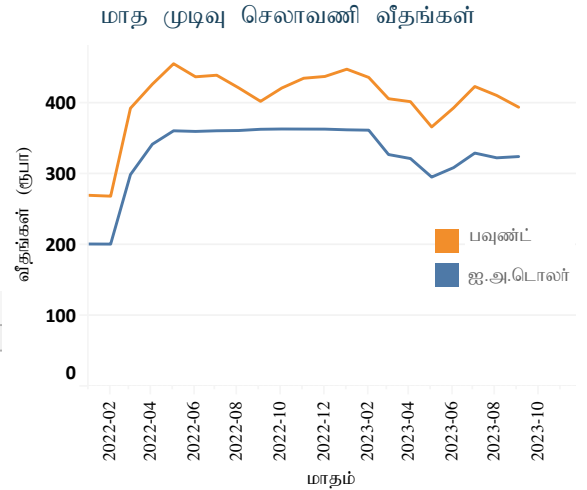
தொடர்கள்	முதிர்ச்சி காலப்பகுதி (ஆண்டுகள்)	முதிர்ச்சி திகதி (தி/மா/ஆ)	முதிர்ச்சிக்கான நாட்கள்	சராசரி கொள்வனவு விலை	விலை %	சராசரி விற்பனை விலை	விலை %	கொள்வனவு மற்றும் விற்பனைப் பரவல்
1.00%2025A	2	25-புதுவை-15	657	93.4257	14.67	94.1455	13.67	0.7198
1.00%2027A	4	27-புதுவை-15	1,387	89.0427	14.17	91.0172	12.83	1.9745
1.00%2029A	6	29-புதுவை-15	2,118	85.7708	14.00	88.3813	12.67	2.6105
1.00%2031A	8	31-புதுவை-15	2,848	83.5702	13.83	86.0461	12.67	2.4759
1.00%2033A	10	33-புதுவை-15	3,579	81.8942	13.67	85.3481	12.33	3.4539

வெளிநாட்டுத் துறை

4.1 செலாவணி வீதம்

விடயம் (அலகொன்றிற்கு)	2023 செப்டெம்பர் 27			சராசரி வீதம்	
	கொள்வனவு விலை	விற்பனை வீதம்	சராசரி வீதம்	வாரத்திற்கு முன்	வருடத்திற்கு முன்
ஐக்கிய அமெரிக்க டொலர்	318.26	328.90	323.58	324.04	364.56
ஸ்டீர்லிங் பவுண்ட்	385.42	401.20	393.31	398.22	392.24
பென்	2.13	2.22	2.17	2.19	2.52
யூரோ	334.53	349.51	342.02	345.16	350.92
இந்தியன் ரூபா ^(அ)			3.9	3.92	4.45
2023 செப்டெம்பர் 26 இல் உள்ளவாறு சிஎஉ			426.31	427.51	461.61

மத்திய வங்கிக் கொள்வனவுகள் மற்றும் விற்பனைகள் (ஐ.அ.டொ. மில்) ^(ஆ)	2022 ஓகத்து	2023 யூலை	2023 ஓகத்து
கொள்வனவுகள்	215.6	29.0	296.5
விற்பனைகள்	200.6	41.5	467.0



விடயம்	ஆண்டிற்கு முன்	வாரத்திற்கு முன்	2023 ஓக. 06
சராசரி நாளாந்த வங்கிகளுக்கிடையிலான அளவு (ஐ.அ.டொ.மில்)	19.12	40.21	36.27

(வர்த்தக வங்கிகளுக்கிடையிலான உடன், நாணய மற்றும் காசுக் கொடுக்கல்வாங்கல்கள்)

முன்னோக்கிய கொடுக்கல்வாங்கல்கள்

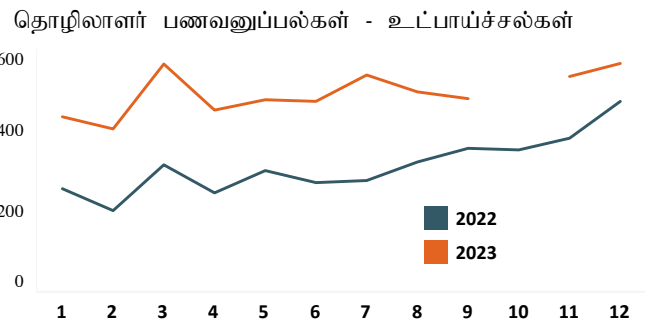
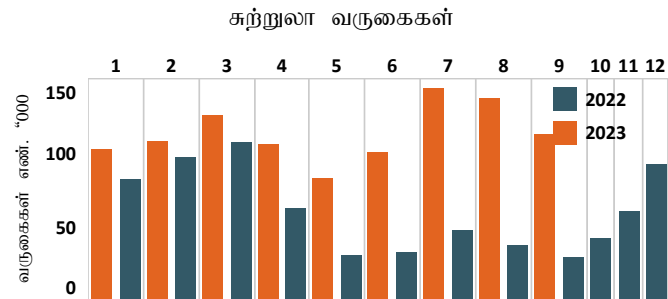
முன்னோக்கிய வீதங்கள் (ஐ.அ.டொ.லருக்கான ரூபா)^(ஈ)

1 மாதம்	364.47	327.54	327.56
3 மாதங்கள்	362.90	-	334.02
சராசரி நாளாந்த வங்கிகளுக்கிடையிலான முன்னோக்கிய அளவு (ஐ.அ.டொ. மில்.)	17.80	40.45	25.75
வெளிநின்ற முன்னோக்கிய அளவு (ஐ.அ.டொ. மில்.) 2023 செப. 26இல் உள்ளவாறு	256.1	623.91	592.86

4.2 சுற்றுலா மற்றும் தொழிலாளர் பணவனுப்பல்கள்

சுற்றுலா வருகைகள்	எண்ணிக்கை	2022	2023	2022	2023	ஆண்டிற்கான % மாற்றம்
		ஓகத்து	ஓகத்து ^(அ)	சன-ஓகத்	சன-ஓகத் ^(அ)	
சுற்றுலா வருகைகள்	எண்ணிக்கை	37,760	136,405	496,430	904,318	82.2
சுற்றுலாவிலிருந்தான வருவாய்கள்	ஐ.அ.டொ.மில்	67.9	210.5 ^(ஆ)	832.6	1,304.5 ^(ஆ)	56.7
	ரூ. பில்	24.5	67.7 ^(ஆ)	227.8	429.6 ^(ஆ)	88.6

தொழிலாளர் பணவனுப்பல்கள்	ஐ.அ.டொ. மில்	2022	2023	2022	2023	ஆண்டிற்கான % மாற்றம்
		ஓகத்து	ஓகத்து ^(அ)	சன-ஓகத்	சன-ஓகத் ^(அ)	
தொழிலாளர் பணவனுப்பல்கள்	ஐ.அ.டொ. மில்	325.4	499.2	2,214.8	3,862.7	74.4
	ரூ. பில்	117.5	160.5	680.8	1,264.5	85.7



(அ) வர்த்தக வங்கி சராசரி நடு வீதம் (மு.ப 9.30 மணிக்கு நிலவியது)

(ஆ) மத்திய வங்கியின் நடுத்தரச் செலாவணி வீதம்

(இ) வர்த்தக வங்கிகளிலிருந்து சந்தை விலைகளில் மத்திய வங்கி கொள்வனவு செய்த மற்றும் விற்பனை செய்த வெளிநாட்டுச் செலாவணி மாதத்துக்கான மொத்தம்.

(ஈ) 2023 ஓகத்து காலப்பகுதியில் மேற்கொள்ளப்பட்ட மத்திய வங்கி விற்பனைகள் இலங்கை அபிவிருத்தி முறிகளை மீள்கட்டியமைக்கின்ற செயன்முறைக் காலப்பகுதியில் வெளிநாட்டு செலாவணியின் தற்காலிக வசதிப்படுத்தலின் நடைமுறைப்படுத்தலை உள்ளடக்குகின்றது.

(உ) உண்மையான கொடுக்கல்வாங்கல்களை அடிப்படையாகக் கொண்ட வாராந்தச் சராசரி.

(ஊ) தற்காலிகமானது

(எ) 2023இல் இலங்கை சுற்றுலா அபிவிருத்தி அதிகாரசபையால் நடாத்தப்படும் அளவீட்டை அடிப்படையாகக் கொண்ட திருத்தத்திற்குப்பட்டதாகும்.

4.4 2023 ஓகத்து இறுதியில் உள்ளவாறு பன்னாட்டு ஒதுக்குகள் மற்றும் வெளிநாட்டு நாணயத் திரவத்தன்மை (ஐ.அ.டொலர் மில்)

அலுவல்சார் ஒதுக்குச் சொத்துக்கள்	3,600
வெளிநாட்டு நாணய ஒதுக்குகள்	3,562
(அ) பிணையங்கள்	278
(ஆ) மொத்த நாணயம் மற்றும் வைப்புக்களானவை	3,284
(1) ஏனைய தேசிய மத்திய வங்கிகள், ப.தீர்ப்பனவிற்கான வங்கி மற்றும் ப.நா.நிதியம்	2,648
(2) வெளியே அமைந்துள்ள அறிக்கையிடும் நாட்டினுள் தலைமையகங்களைக் கொண்டுள்ள வங்கிகள்	0.1
(3) அறிக்கையிடும் நாடுகளுக்கு வெளியே தலைமையகங்களைக் கொண்டுள்ள வங்கிகள்	635
ப.நா.நிதியத்தின் ஒதுக்கு நிலைமை	4
சிறப்பு எடுப்பனவு உரிமைகள் (இ)	5
தங்கம்	29
ஏனைய ஒதுக்குச் சொத்துக்கள்	0.4

வெளிநாட்டு நாணயச் சொத்துக்களின் மீது முன்னரே தீர்மானிக்கப்பட்ட குறுங்கால தேறிய வெளிச்செல்கைகள் (ஐ.அ.டொ. மில்.)

விடயம்	மொத்தம்	முதிர்ச்சிப் பிரிவுகள் (எஞ்சியுள்ள முதிர்ச்சி)		
		1 மாதம் வரை	1இற்கு அதிகமான 3 மாதங்கள் வரை	3 மாதங்களிற்குக் கூடதலான ஒரு ஆண்டு வரை
1. வெளிநாட்டுக் நாணயக் கடன்கள், பிணையங்கள் மற்றும் வைப்புக்கள் ^(*)	(3,312)	(73)	(237)	(3,002)
வெளிப்பாய்ச்சல்கள்(-) முதன்மை	(2,762)	(54)	(139)	(2,569)
வெளிப்பாய்ச்சல்கள்(-) வட்டி	(550)	(19)	(98)	(434)
உட்ப்பாய்ச்சல்கள்(+) முதன்மை				
உட்ப்பாய்ச்சல்கள்(+) வட்டி				
2. வெளிநாட்டு நாணயங்கள் மறுதலையாக உள்நாட்டு நாணயங்கள் (நாணய பரஸ்பர பரிமாற்றலின் முன்னோக்கிய பிரிவு உட்பட) முன்னோக்கிய மற்றும் எதிர்காலங்களில் குறுங்கால மற்றும் நீண்ட காலங்களின் மொத்தம்	(2,164)	(598)	(156)	(1,410)
குறுகிய நிலைமைகள்(-) ^(உ)	(2,314)	(748)	(156)	(1,410)
நீண்ட நிலைமைகள் (+)	150	150	0	0
3. ஏனையவை	(3)	(3)		
நேர்மாற்று மீள்கொள்வனவுடன் தொடர்பான உட்ப்பாய்ச்சல்கள் (+)				
மீள்கொள்வனவுடன் தொடர்பான வெளிப்பாய்ச்சல்கள் (-)				
செலுத்தத்தக்க ஏனைய கணக்குகள் (-)	(3)	(3)		

(அ) தற்காலிகமானவை

(ஆ) இது ஐ.அ.டொலர் 1.4 பில்லியன் டொலர்களுக்குச் சமமாக சீன மக்கள் வங்கியிடமிருந்து பெறப்பட்ட பரஸ்பர பரிமாற்றல் தொகையை உள்ளடக்குவதுடன் இதனைப் பயன்படுத்துதலென்பது நிபந்தனைகளுக்குட்பட்டு காணப்படுகின்றதாகும்.

(இ) இது ஐ.அ.டொலர் 1.3 பில்லியன் டொலர்களுக்குச் சமமாக சீன மக்கள் வங்கியிடமிருந்து பெறப்பட்ட பரஸ்பர பரிமாற்றல் தொகையை உள்ளடக்குவதுடன் இதனைப் பயன்படுத்துதலென்பது நிபந்தனைகளுக்குட்பட்டு காணப்படுகின்றதாகும்.

(ஈ) இது முக்கியமாக முன்கூட்டியே தீர்மானிக்கப்பட்ட வெளிப்பாய்ச்சல்களை உள்ளடக்குகிறது.

(உ) இடைக்காலப் பகுதிக்காக அரசாங்கத்தின் மூலம் தெரிவுசெய்யப்பட்ட வெளிநாட்டு படுகடன் தீர்ப்பனை இடைநிறுத்திய பின்னர் ஏறிவுசெய்யப்பட்ட குறுங்கால தேறிய வெளியேற்றங்களை மாத்திரம் உள்ளடக்குகின்றது.

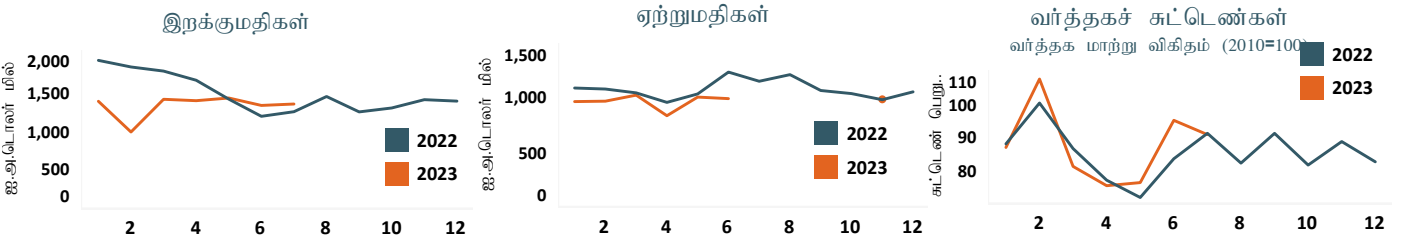
(ஊ) வெளிநின்ற பரஸ்பர பரிமாற்றலின் முக்கிய பங்கொன்று ஆரம்பிக்கப்படவுள்ளது.

4.5 வெளிநாட்டு வர்த்தகம் (உ)

விடயம்	சன-பூலை (ஐ.அ.மில்)			சன-பூலை (ஐ.அ.மில்)		
	2022	2023 (ஆ)	% மாதம்	2022	2023 (ஆ)	% மாதம்
ஏற்றுமதிகள்	7,686.8	6,891.5	(10.3)	2,269,961.4	2,269,427.7	0.0
வேளாண்மை	1,454.3	1,460.0	0.4	431,228.3	479,718.8	11.2
கைத்தொழில்	6,201.5	5,402.0	(12.9)	1,829,959.9	1,779,918.0	(2.7)
உணவு, குடிபானங்கள் மற்றும் புகையிலை	324.1	298.5	(7.9)	95,567.5	98,007.0	2.6
புடைவைகள் மற்றும் ஆடைகள்	3,528.7	2,889.5	(18.1)	1,043,504.7	952,748.0	(8.7)
பெற்றோலிய உற்பத்திகள்	377.6	285.0	(24.5)	108,104.6	94,323.2	(12.7)
தோல், இறப்பர் உற்பத்திகள் போன்றவை	625.2	550.7	(11.9)	184,244.2	181,453.8	(1.5)
ஏனையவை	1,345.9	1,378.3	2.4	398,538.9	453,386.0	13.8
கனிமங்கள்	18.6	13.7	(26.7)	5,089.3	4,584.8	(9.9)
வகைப்படுத்தப்படாதவை	12.4	15.8	27.7	3,683.9	5,206.1	41.3
இறக்குமதிகள்	11,315.0	9,548.1	(15.6)	3,207,800.3	3,133,309.2	(2.3)
நுகர்வுப்பொருட்கள்	1,714.4	1,760.2	2.7	473,907.2	576,133.2	21.6
இடைநிலைப்பொருட்கள்	7,547.5	6,328.4	(16.2)	2,160,446.5	2,078,565.3	(3.8)
முதலீடுப்பொருட்கள்	2,050.9	1,448.5	(29.4)	572,881.0	475,146.8	(17.1)
வகைப்படுத்தப்படாதவை	2.2	10.9	401.8	565.7	3,464.0	512.4
வர்த்தக நிலுவை	(3,628.2)	(2,656.6)		(937,838.9)	(863,881.5)	

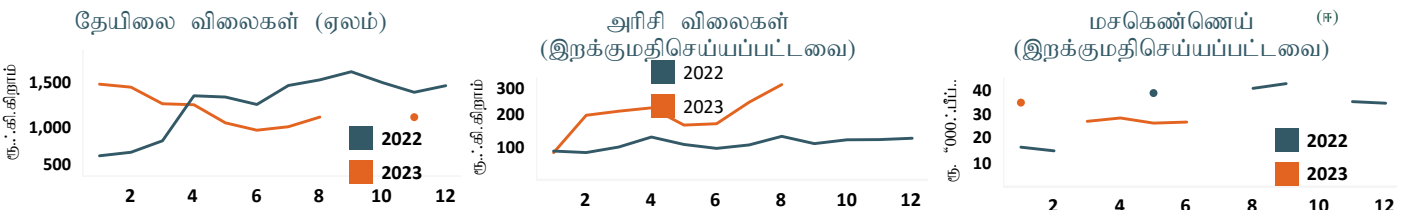
4.6 வர்த்தகச் சுட்டெண்கள் (2010 = 100) (இ)

விடயம்	ஆண்டிற்கு முன்	மாதத்திற்கு முன்	2023 ஓகத்து
மொத்த ஏற்றுமதிகள்			
பெறுமதி	162.1	139.9	142.0
அளவு	149.0	156.9	164.3
அலகொன்றிற்கான பெறுமதி	108.8	89.2	86.5
மொத்த இறக்குமதிகள்			
பெறுமதி	115.2	122.5	124.2
அளவு	97.3	131.7	131.4
அலகொன்றிற்கான பெறுமதி	118.4	93.1	94.5
வர்த்தக மாற்று விகிதம்	91.9	95.8	91.5



4.7 பண்ட விலைகள்

விடயம்	ஐ.அ.டொலர்			இ.ரூபா		
	பூலை 2022	பூலை 2023	% மாற்றம்	பூலை 2022	பூலை 2023	% மாற்றம்
கொழும்பு தேயிலை ஏலம்						
தேயிலை விலைகள் (கிலோகிராம் ஒன்றிற்கு)	4.08	3.18	(22.0)	1,471.44	1,015.07	(31.0)
இறக்குமதிகள் (கொ.க.க)						
அரிசி (மெ.தொன் ஒன்றிற்கு)	306.8	755.7	146.4	110,699.3	241,289.0	118.0
சீனி (மெ.தொன் ஒன்றிற்கு)	551.5	755.6	37.0	199,005.2	241,261.0	21.2
கோதுமை (மெ.தொன் ஒன்றிற்கு)	387.6	353.8	-8.7	139,866.8	112,957.9	(19.2)
மசகெண்ணெய் (பீப்பாய் ஒன்றிற்கு)		81.3			25,955.1	



(அ) சில அட்வணைகளின் பெறுமதிகள் அண்மைய இறுதித் தானத்திற்கு முழுமையாக்கப்பட்டுள்ளன
 (ஆ) தற்காலிகமானது (இ) ஐ.அ.டொலர் நியதிகளில்
 (ஈ) 2022இன் மாச்சு, ஏப்பிறல், யூன், பூலை, ஒத்தோபர் ஆகிய மாதங்களிலும் 2023இன் பெப்பருவரி மாதத்திலும் மசகெண்ணெய் இறக்குமதி செய்யப்படவில்லை