

# வாராந்தப் பொருளாதாரக் குறிகாட்டிகள்

2023 செப்டெம்பர் 22



புள்ளிவிபரத் திணைக்களம்  
இலங்கை மத்திய வங்கி

## வாரத்தின் முக்கிய பண்புகள்

### உண்மைத் துறை

ஆண்டிற்கு ஆண்டு அடிப்படையில், முதன்மைப் பணவீக்கத்தை அடிப்படையாகக் கொண்ட தேசிய நுகர்வோர் விலைச் சுட்டெண் தே.நு.வி.சு (2021=100) 2023 யூலையின் 4.6 சதவீதத்திலிருந்து 2023 ஓகத்தில் 2.1 சதவீதமாக குறைவடைந்தது. 2023 ஓகத்தில் உணவுப் பணவீக்கமானது -5.4 சதவீதத்தை பதிவுசெய்த அதேவேளை உணவல்லாப் பணவீக்கம் 9.0 சதவீதத்தை பதிவுசெய்தது. மேலும், மையப் பணவீக்கத்தை அடிப்படையாகக் கொண்ட தேசிய நுகர்வோர் விலைச் சுட்டெண் 2023 யூலையின் 6.3 சதவீதத்திலிருந்து 2023 ஓகத்தில் 4.1 சதவீதமாக குறைவடைந்தது.

ஆய்விற்குரிய காலப்பகுதியில் (2023.09.16 இலிருந்து 2023.09.22 வரை), மசகெண்ணெய் விலைகள் கலப்புச் செயலாற்றமொன்றை பெருமளவில் காண்பித்தன. சவுதி அரேபியாவிலும் ரஷ்யாவிலும் மேற்கொள்ளப்படும் நீடித்த வெளியீட்டு புள்ளிகளிலிருந்து தோன்றுகின்ற நிரம்பல் பற்றாக்குறையின் எதிர்பார்க்கைகளின் காரணமாக விலைகள் முக்கியமாக அதிகரித்தன. எவ்வாறாயினும், உலகளாவிய கேள்வி நிச்சயமற்றதன்மைகள் மற்றும் விரிவாக்கப்பட்ட காலப்பகுதிக்கு ஐக்கிய அமெரிக்க பெடரல் ஒதுக்குகளின் எச்சரிக்கைகள் விலைகள் பின்னர் வீழ்ச்சியடைந்தன. ஒட்டுமொத்தமாக, ஆய்விற்குரிய காலப்பகுதியில், பிறென்ட் மற்றும் மேற்கு டெக்சாஸ் இடைநிலை மசகெண்ணெய் விலை முறையே, பீப்பாய் ஒன்றிற்கு ஐ.அ.டொலர் 0.51இனாலும் பீப்பாய் ஒன்றிற்கு ஐ.அ.டொலர் 1.02இனாலும் குறைவடைந்தன.

### நாணயத் துறை

2023 செப்டெம்பர் 22ஆம் நாளன்று முடிவடைந்த வாரத்திற்கான வாராந்தச் சராசரி நிறையேற்றப்பட்ட முதன்மைக் கடன்வழங்கல் வீதம் முன்னைய வாரத்துடன் ஒப்பிடுகையில் 40 அடிப்படைப் புள்ளிகளால் 14.81 சதவீதத்திற்கு குறைவடைந்தது.

மத்திய வங்கியுடன் வர்த்தக வங்கிகளால் பேணப்படும் வைப்புக்களில் ஏற்பட்ட வீழ்ச்சியின் காரணமாகவும் சுற்றோட்டத்திலுள்ள நாணயத்தில் ஏற்பட்ட வீழ்ச்சியின் முக்கிய காரணமாகவும் முன்னைய வாரத்துடன் ஒப்பிடுகையில் ஒதுக்குப்பணம் குறைவடைந்தது.

மொத்த வெளிநின்ற சந்தைத் திரவத்தன்மையானது கடந்த வார இறுதியின் ரூ. 1.03 பில்லியன் கொண்ட மிகையொன்றுடன் ஒப்பிடுகையில் 2023 செப்டெம்பர் 22 அளவில் ரூ. 96.615 பில்லியன் கொண்ட பற்றாக்குறையொன்றாக காணப்பட்டது.

2023 செப்டெம்பர் 22 அளவில், அனைத்துப் பங்கு விலைச் சுட்டெண் 11,256.52 புள்ளிகளுக்கு 1.82 சதவீதத்தினால் குறைவடைந்ததுடன், ஸ்டான்டட் அன்ட் புவர்ஸ் இலங்கை 20 சுட்டெண் 3,178.59 புள்ளிகளுக்கு 2.03 சதவீதத்தினால் குறைவடைந்தது.

### இறைத் துறை

வார காலப்பகுதியில், தி-உண்டியல் இரண்டாந்தரச் சந்தை விளைவு வீதங்கள் சிறிதளவு அதிகரிப்பை எடுத்துக்காட்டிய அதேவேளை, முதன்மைச் சந்தை விளைவு வீதங்கள் பெருமளவு நிலையாகக் காணப்பட்டன. அதேநேரம், முன்னைய வாரத்துடன் ஒப்பிடுகையில் தி-முறிகள் இரண்டாந்தரச் சந்தை விளைவு வீதங்கள் சற்று குறைவடைந்தன.

வெளிநாட்டவர்களினால் வைத்திருக்கப்படும் தி-உண்டியல்கள் மற்றும் தி-முறிகள் என்பவற்றின் வெளிநின்ற இருப்பானது முன்னைய வாரத்துடன் ஒப்பிடுகையில் அறிக்கையிடப்படும் வார காலப்பகுதியில் ரூபா நியதிகளில் 1.9 சதவீதத்தால் குறைவடைந்தது.

அறிக்கையிடும் வார காலப்பகுதியில் வாராந்த தி-உண்டியல் ஏலம் 1.5 தடவைகளால் மேலதிகமாக கோரப்பட்டது.

தி-உண்டியல்கள் மற்றும் தி-முறிகள் என்பவற்றின் இரண்டாந்தரச் சந்தைக் கொடுக்கல்வாங்கல்களின் மொத்த அளவானது முன்னைய வாரத்துடன் ஒப்பிடுகையில் அறிக்கையிடும் வார காலப்பகுதியில் 17.62 சதவீதத்தினால் அதிகரித்தது.

---

## வெளிநாட்டுத் துறை

---

2023 செப்டெம்பர் 22<sup>ஆம்</sup> நாள் வரையான ஆண்டு காலப்பகுதியில், இலங்கை ரூபா ஐ.அ.டொலருக்கெதிராக 11.9 சதவீதத்தினால் உயர்வடைந்தது. குறுக்கு நாணயச் செலாவணி வீத அசைவுகளைக் கருத்திற்கொள்கையில், இக்காலப்பகுதியில் இலங்கை ரூபா, 24.6 சதவீதத்தினால் யப்பானிய யென்னுக்கும் 9.7 சதவீதத்தினால் ஸ்ரேலிங் பவுனுக்கும் 11.9 சதவீதத்தினால் யூரோவிற்கும் 11.9 சதவீதத்தினால் இந்திய ரூபாய்க்கும் எதிராக உயர்வடைந்தது.

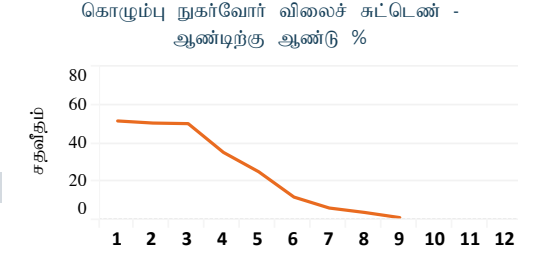
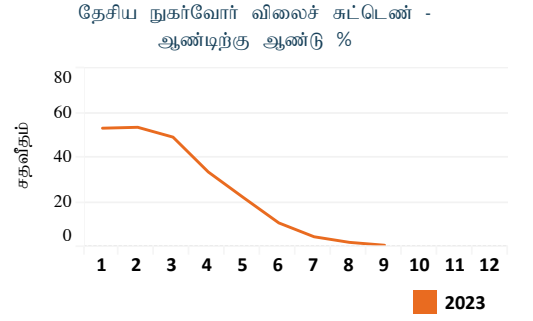
---

# உண்மைத் துறை

## 1.1 விலைச் சுட்டெண்கள்

தேசிய நுகர்வோர் விலைச் சுட்டெண் (தேநடுவிக) (2021=100)	2022		2023	
	ஒகத்து	புலை	ஒகத்து	புலை
தேசிய நுகர்வோர் விலைச் சுட்டெண் - முதன்மை	197.7	201.9	201.9	
மாதாந்த மாற்றம் சதவீதம்	2.4	(0.7)	0.0	
ஆண்டுச் சராசரி மாற்றம் சதவீதம்	-	-	-	
ஆண்டிற்கு ஆண்டு மாற்றம் சதவீதம்	-	4.6	2.1	
தேசிய நுகர்வோர் விலைச் சுட்டெண் - மைய	181.2	188.0	188.7	
ஆண்டுச் சராசரி மாற்றம் சதவீதம்	-	-	-	
ஆண்டிற்கு ஆண்டு மாற்றம் சதவீதம்	-	6.3	4.1	

கொழும்பு நுகர்வோர் விலைச் சுட்டெண் (கொநடுவிக) (2021=100)	2022		2023	
	ஒகத்து	புலை	ஒகத்து	புலை
கொழும்பு நுகர்வோர் விலைச் சுட்டெண் - முதன்மை	182.8	190.2	190.1	
மாதாந்த மாற்றம் சதவீதம்	2.2	(1.1)	(0.1)	
ஆண்டுச் சராசரி மாற்றம் சதவீதம்	-	-	-	
ஆண்டிற்கு ஆண்டு மாற்றம் சதவீதம்	-	6.3	4.0	
கொழும்பு நுகர்வோர் விலைச் சுட்டெண் - மைய	163.6	170.4 (அ)	171.2	
ஆண்டுச் சராசரி மாற்றம் சதவீதம்	-	-	-	
ஆண்டிற்கு ஆண்டு மாற்றம் சதவீதம்	-	5.9 (அ)	4.6	



மூலம்: தொகைமதிப்பு மற்றும் புள்ளிவிபரத் திணைக்களம்

## 1.2 விலைகள்

### 1.2.1 புறக்கோட்டைச் சந்தை

உணவு வகை (ரூ./கி.கிராம்)	சராசரி மொத்த விற்பனை விலைகள்				சராசரி சில்லறை விலைகள்			
	ஆண்டிற்கு முன்	மாதத்திற்கு முன்	வாரத்திற்கு முன்	இவ்வாரம்	ஆண்டிற்கு முன்	மாதத்திற்கு முன்	வாரத்திற்கு முன்	இவ்வாரம்
சம்பா	221.60	208.00	220.00	220.00	230.00	220.00	230.00	230.00
பச்சை அரிசி (சிவப்பு)	208.20	146.60	177.00	175.40	220.00	155.00	190.00	190.00
அவரை	352.00	324.00	400.00	350.00	402.00	374.00	450.00	400.00
கோவா	338.00	148.00	76.00	58.00	386.00	200.00	116.00	98.00
கரட்	288.00	326.00	178.00	134.00	332.00	376.00	222.00	180.00
தக்காளி	168.00	110.00	100.00	116.00	200.00	160.00	150.00	158.00
பூசணிக்காய்	150.00	80.00	68.00	58.00	170.00	120.00	116.00	100.00
புடலங்காய்	262.00	132.00	170.00	172.00	312.00	184.00	212.00	212.00
கத்தரிக்காய்	296.00	180.00	246.00	280.00	346.00	230.00	296.00	330.00
பச்சை மிளகாய்	250.00	410.00	420.00	390.00	300.00	460.00	470.00	440.00
எலுமிச்சை	234.00	680.00	1,000.00	960.00	304.00	730.00	1,160.00	1,160.00
சின்ன வெங்காயம் (உள்ளூர்)	457.20	259.60	288.80	300.60	521.00	340.00	380.00	384.00
பொரிய வெங்காயம் (இறக்குமதி)	133.40	178.40	185.20	173.60	154.20	198.00	206.00	210.00
உருளைக்கிழங்கு (உள்ளூர்)	337.60	322.80	270.40	231.80	384.00	333.80	322.00	309.00
செத்தல் மிளகாய் (இறக்குமதி)	1,538.40	1010.2	1,023.40	1,029.80	1,733.00	1,180.00	1,150.00	1,150.00
சிவப்பு பருப்பு	416.40	277.20	310.00	302.20	432.00	300.00	330.00	330.00
வெள்ளை முட்டை (ஒன்று)	47.00	43.00	43.00	44.20	49.00	43.50	43.50	44.70
தேங்காய் (ஒன்று)	85.00	83.20	85.00	85.00	89.00	120.00	120.00	120.00

### 1.2.2 மறண்டகாமுல்லைச் சந்தை

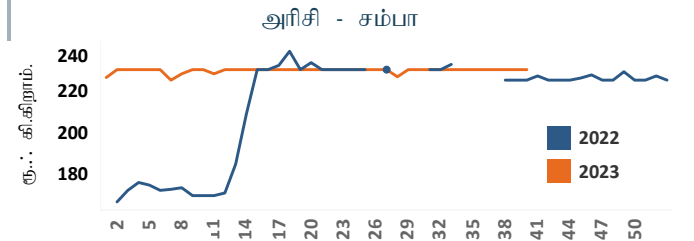
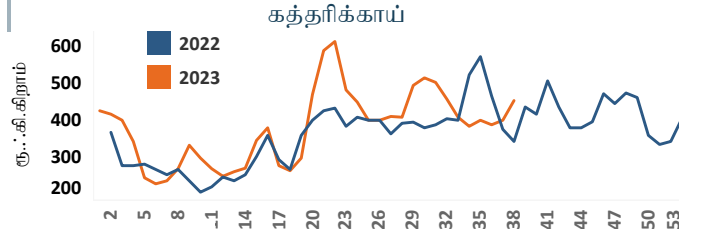
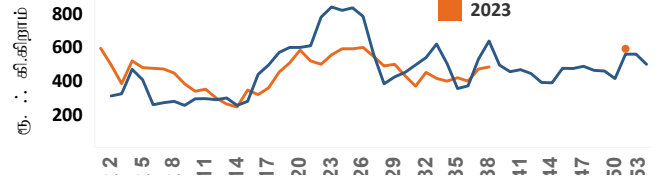
உணவு வகை (ரூ./கி.கிராம்)	அரிசியின் சராசரி மொத்த விற்பனை விலை			
	ஆண்டிற்கு முன்	மாதத்திற்கு முன்	வாரத்திற்கு முன்	இவ்வாரம்
சம்பா	210.60	209.00	213.00	213.00
வெள்ளைப் பச்சை	202.00	168.20	187.80	186.40
சிவப்புப் பச்சை	210.00	151.60	178.40	181.20
நாட்டரிசி	204.20	182.20	197.00	196.20

வி.கி. - விபரம் கிடைக்கவில்லை  
(அ) தொகைமதிப்பு மற்றும் புள்ளிவிபரத் திணைக்களம்

### 1.2.3 தம்புள்ளைச் சந்தை

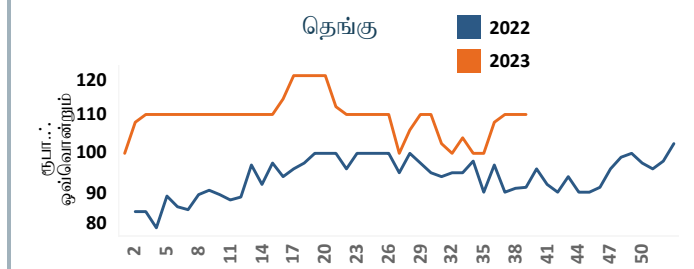
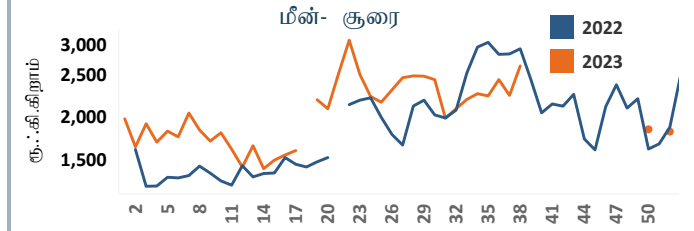
உணவு வகை (ரூ./கி.கிராம்)	சராசரி மொத்த விற்பனை விலைகள்	
	வாரத்திற்கு முன்	இவ்வாரம்
சம்பா	229.40	230.40
சிவப்புப் பச்சை	191.00	170.40
அவரை	341.00	305.00
கோவா	64.00	60.60
கரட்	203.00	139.60
தக்காளி	101.00	98.00
பூசணிக்காய்	55.00	48.00
புடலங்காய்	107.00	112.00
கத்தரிக்காய்	218.00	191.00
சாம்பல் வாழைக்காய்	174.00	157.20
சின்ன வெங்காயம் (உள்ளூர்)	280.00	210.00
சின்ன வெங்காயம் (இறக்குமதி)	வி.கி.	வி.கி.
பெரிய வெங்காயம் (இறக்குமதி)	173.20	168.80
உருளைக்கிழங்கு (உள்ளூர்)	257.00	வி.கி.
உருளைக்கிழங்கு (இறக்குமதி)	156.20	148.20
செத்தல் மிளகாய் (இறக்குமதி)	959.00	973.75
தேங்காய் (ஒன்று)	66.20	74.40

நாரஹன்பிட்டிய பொருளாதார நிலையம் - சில்லறை விலைகள் அவரை



### 1.2.4 நாரஹன்பிட்டிய பொருளாதார நிலையம்

உணவு வகை (ரூ./கி.கிராம்)	சராசரி சில்லறை விலைகள்	
	வாரத்திற்கு முன்	இவ்வாரம்
சம்பா	230.00	230.00
சிவப்புப் பச்சை	185.00	185.00
அவரை	472.00	484.00
கோவா	208.00	224.00
கரட்	320.00	288.00
தக்காளி	232.00	196.00
பூசணிக்காய்	120.00	122.00
புடலங்காய்	296.00	280.00
கத்தரிக்காய்	400.00	452.00
பச்சை மிளகாய்	860	700.00
சின்ன வெங்காயம் (உள்ளூர்)	480.00	480.00
பெரிய வெங்காயம் (இறக்குமதி)	220.00	204.00
உருளைக்கிழங்கு (உள்ளூர்)	456.00	328.00
உருளைக்கிழங்கு (இறக்குமதி)	200.00	200.00
செத்தல் மிளகாய் (இறக்குமதி)	1,200.00	1,200.00
சிவப்பு பருப்பு	280.00	328.00
வெள்ளைச் சீனி	260.00	264.00
வெள்ளை முட்டை (ஒன்று)	41.80	43.00
தேங்காய் (ஒன்று)	110.00	110.00



### 1.2.5 மீன் சந்தைகள்

	பேலியாகொட		நீர்கொழும்பு		நாரகன்பிட்டிய			
	ச.மொ. வாரத்திற்கு முன்	விற்பனை விலைகள் இவ்வாரம்	ச.மொ. வாரத்திற்கு முன்	விற்பனை விலைகள் இவ்வாரம்	சராசரி சில்லறை வாரத்திற்கு முன்	சராசரி சில்லறை விலைகள் இவ்வாரம்	சராசரி சில்லறை வாரத்திற்கு முன்	சராசரி சில்லறை விலைகள் இவ்வாரம்
சூரை	1,390.00	1,500.00	1,310.00	1,310.00	1,930.00	1,890.00	2,256.00	2,600.00
பாளையா	956.67	625.00	883.33	808.00	1,063.33	958.00	1,046.00	942.00
சாளையா	554.00	320.00	560.00	326.00	700.00	458.00	648.00	530.00
கீரி மீன்	491.00	406.00	504.00	480.00	700.00	662.00	820.00	660.00

வி.கி. - விபரம் கிடைக்கவில்லை

1.3 நிலையான (2015) விலைகளில் கைத்தொழில் மூலகங்களின்படி மொ.உ.உற்பத்தி - வளர்ச்சி வீதங்கள்

விடயம்	ஆண்டு ரீதியாக		காலாண்டு ரீதியாக	
	2021 (அ)(ஆ)	2022 (ஆ)	2022 (அ)(ஆ) 2ஆம் காலாண்டு	2023 (ஆ) 2ஆம் காலாண்டு
வேளாண்மை	0.9	(4.6)	(7.9)	3.6
கைத்தொழில்	5.7	(16.0)	(10.1)	(11.5)
பணிகள்	3.5	(2.0)	(1.8)	(0.8)
உற்பத்திகள் மீது உதவுதொகைகளை கழித்த வரிகள்	(3.6)	(27.1)	(40.6)	12.6
மொ.உ.உற்பத்தி	3.5	(7.8)	(7.4)	(3.1)

(அ) தற்காலிகமானது  
(ஆ) திருத்தப்பட்டது

1.4 வேளாண்மை உற்பத்தி

விடயம்	பூலை		% மாற்றம்
	2022 (அ)	2023 (அ)	
தேயிலை (மில். கிலோ கிராம்)	19.9	21.4	7.3
இறப்பர் (மில். கிலோ கிராம்)	5.3	6.2	17.4
தெங்கு (மில். கிலோ கிராம்)	282.3	265.0	(6.1)

(அ) தற்காலிகமானது

1.5 கைத்தொழில் உற்பத்திச் சுட்டெண் (2015 = 100) (அ)

விடயம்	பூலை		% மாற்றம்
	2022 (அ)	2023 (இ)	
கைத்தொழில் உற்பத்திச் சுட்டெண்	85.6	91.7	7.2
உணவு உற்பத்திகள்	88.4	95.1	7.7
அணியும் ஆடைகள்	103.0	88.3	(14.4)
ஏனைய உலோகமல்லா கனிப்பொருள் உற்பத்திகள்	93.9	104.4	11.2
நிலக்கரி மற்றும் சுத்திகரிக்கப்பட்ட பெற்றோலிய உற்பத்திகள்	1.5	116.0	7,511.4
இறப்பர் மற்றும் பிளாத்திக்கு உற்பத்திகள்	98.0	77.6	(20.8)
இரசாயன மற்றும் இரசாயன உற்பத்திகள்	92.3	72.7	(21.3)
குடிவகைகள்	130.0	99.7	(23.3)

(அ) பிரதான 7 துணைப் பிரிவுகள்  
(ஆ) திருத்தப்பட்டது  
(இ) தற்காலிகமானவை

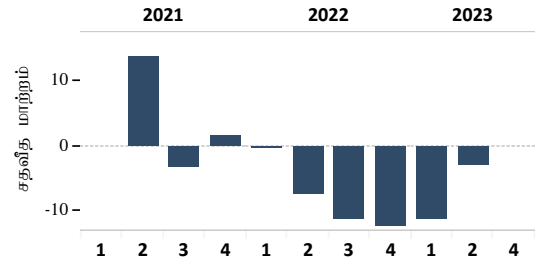
1.6 கொள்வனவு முகாமையாளர் சுட்டெண்

கொழுசு தயாரிப்பு	2022		2023	
	பூலை	ஓகத்	பூலை	ஓகத்
சுட்டெண்	41.4	49.6	44.6	49.3

கொழுசு பணிகள்	2022		2023	
	பூலை	ஓகத்	பூலை	ஓகத்
சுட்டெண்	43.0	51.7	59.5	57.6

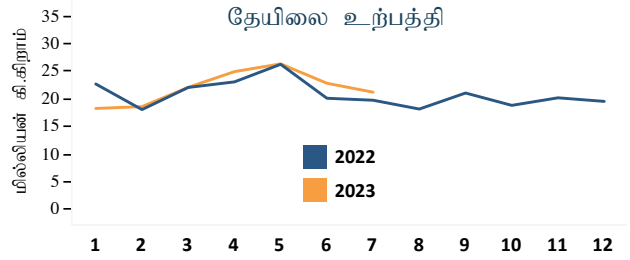
கொழுசு பணிகள்	2022		2023	
	பூன்	பூலை	பூன்	பூலை
மொத்த நடவடிக்கைச் சுட்டெண்	6.9	22.2	44.4	43.2

உண்மை மொ.உ.உற்பத்தி வளர்ச்சி



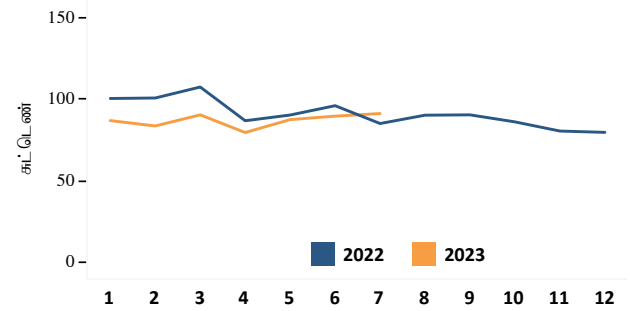
மூலம்: தொகைமதிப்பு மற்றும் புள்ளிவிபரத் திணைக்களம்

தேயிலை உற்பத்தி



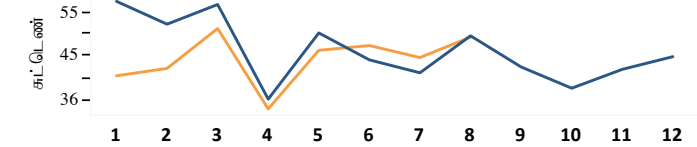
மூலங்கள்: இலங்கை தேயிலைச் சபை  
இறப்பர் அபிவிருத்தி திணைக்களம்  
தெங்கு அபிவிருத்தி அதிகாரசபை

கைத்தொழில் உற்பத்திச் சுட்டெண்

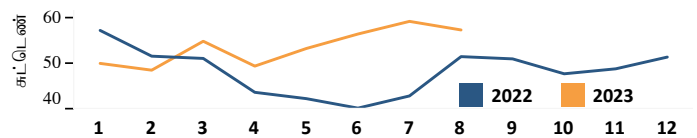


மூலம்: தொகைமதிப்பு மற்றும் புள்ளிவிபரத் திணைக்களம்

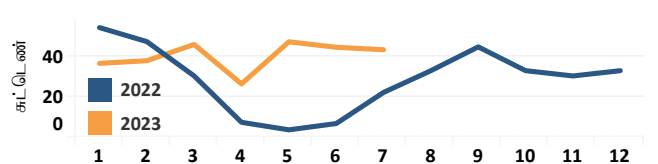
கொள்வனவு முகாமையாளர் சுட்டெண் பணிகள்



கொள்வனவு முகாமையாளர் சுட்டெண் தயாரிப்பு



கொள்வனவு முகாமையாளர் சுட்டெண் கட்டடவாக்கம்





## 1.7 தொழில்நிலை (அ)

விடயம்	2022	2023 கா1	2023 கா2
தொழிற்படை பங்கேற்பு வீதம்	49.8	48.9	49.9
தொழிலின்மை வீதம்	4.7	4.8	4.7

துறைவகைப்படி தொழில்புரியும் ஆட்கள் (ஆ) (மொத்த தொழில்நிலையின் % ஆக)

	2022	2023 கா4	2023 கா1
வேளாண்மை	26.5	28.2	26.7
கைத்தொழில்	26.5	24.3	25.5
பணிகள்	47.0	47.5	47.8

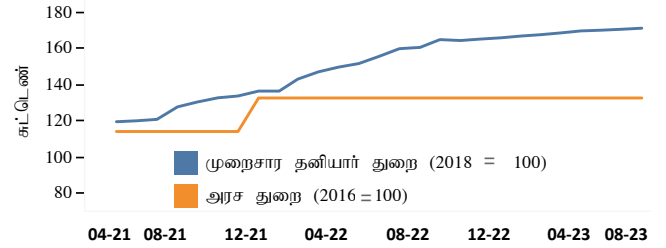
## தொழிலின்மை வீதம்



## 1.8 கூலி வீதச் சுட்டெண்கள்

விடயம்	2022 யூலை	2023 யூலை	% மாற்றம்
அரசு துறை ஊழியர்களின் கூலி வீதச் சுட்டெண் (2016 = 100) - பெயரளவு	133.1	133.1	0.0
முறைசார தனியார் துறை ஊழியர்களின் கூலி வீதச் சுட்டெண் (2018 = 100) - பெயரளவு	156.0	171.0	9.6
வேளாண்மை	150.3	170.5	13.4
கைத்தொழில்	158.7	170.8	7.7
பணிகள்	156.4	172.0	10.0

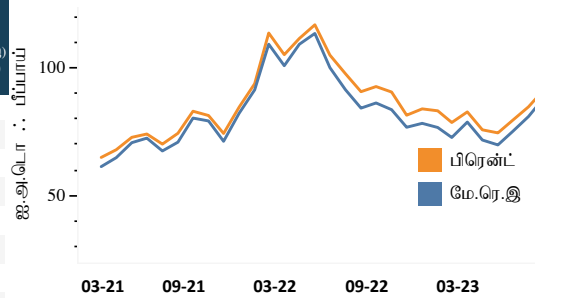
## பெயரளவு கூலி வீதச் சுட்டெண்கள்



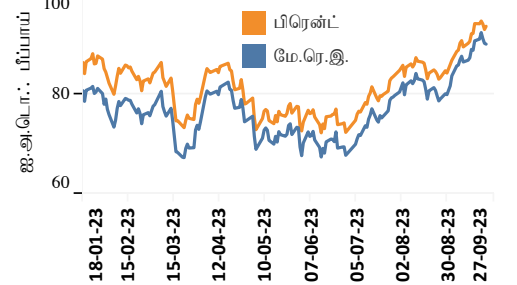
## 1.9 சராசரி மசகெண்ணெய் விலைகள்

மாதம்	2022			2023		
	எதிர்கால விலைகள் (ஐ.அ.டொலர்/பீப்பாய்) பிரென்ட் (அடிப்படை விலைகள்)	மே.ரெ.இ.ம. விலை (அடிப்படை விலைகள்)	இ.பெ.கூ. இன் இறக்குமதி விலைகள் (கொ.கா.க) (ஐ.அ.டொ/பீப்பாய்)	எதிர்கால விலைகள் .. பிரென்ட் (அடிப்படை விலைகள்)	மே.ரெ.இ.ம. விலை (அடிப்படை விலைகள்)	இ.பெ.கூ. இன் இறக்குமதி விலைகள் (கொ.கா.க) (ஐ.அ.டொ/பீப்பாய்)
சனவரி	84.96	82.55	84.09	84.28	78.60	97.93
பெப்புருவரி	94.17	91.74	76.41	83.52	76.97	-
மாச்க	114.05	109.66	-	78.93	73.05	84.05
ஏப்பிரல்	105.56	101.23	-	83.09	79.10	90.49
மே	111.91	109.64	109.94	76.05	72.05	86.90
யூன்	117.29	113.89	-	74.85	70.13	90.90
யூலை	105.39	100.47	-	79.90	75.52	81.29
ஓகத்து	98.07	91.79	114.71	85.09	81.28	81.53
செத்தெம்பர்	91.03	84.58	119.71	91.89	88.72	-
ஒத்தோபர்	93.04	86.60	-	-	-	-
நவம்பர்	90.89	83.96	98.77	-	-	-
திசெம்பர்	81.80	77.06	97.03	-	-	-

## மசகெண்ணெய் விலைகள் - மாதாந்தம்



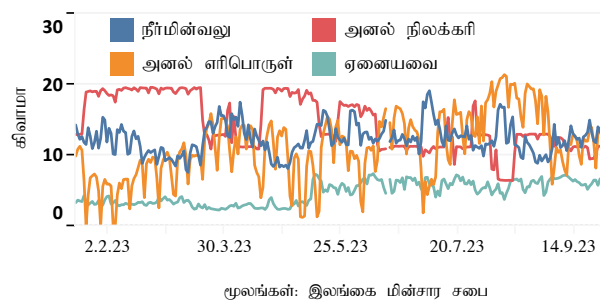
## மசகெண்ணெய் விலைகள் - நாளாந்தம்



## 1.10 நாளாந்த மின்வலு உருவாக்கம்

	18-09-2023	19-09-2023	20-09-2023	21-09-2023
உச்சமட்டகேள்வி(மெ.வாட்)	2,027.80	1,985.80	2,126.30	2,129.60
மொத்த வலு (ஐ.வாட்)	42.52	42.58	42.02	44.15
நீர்மின்வலு	12.62	12.84	13.27	15.00
அனல் நிலக்கரி	11.11	11.31	11.10	9.49
அனல் எரிபொருள்	12.47	12.02	12.02	13.59
காற்றாடி	3.68	3.77	2.94	3.33
சூரியவலு (மொத்தமாக)	2.15	2.18	2.27	2.35
உயிரிந்திணைவு	0.49	0.47	0.42	0.40

## மூலங்கள் ரீதியான மின்வலு உருவாக்கம்



(அ) 15 மற்றும் அதற்கு மேற்பட்ட வேலைசெய்யும் வயதுக் குடித்தொகை

(ஆ) பன்னாட்டு நிபந்தனை கைத்தொழில் வகைப்படுத்தல் அடிப்படையில் - மீளாய்வு 4

(இ) இலங்கை பெற்றோலியக் கூட்டுத்தாபனத்தின் விலைகள் சுப்பிரசுக்கு கட்டணங்களை உள்ளடக்கியுள்ளன, மசகெண்ணெய்யினது பல்வேறுபட்ட வகைகளின் நிறையேற்றப்பட்ட சராசரி விலைகளாக இ.பெ.கூட்டுத்தாபனத்தின் விலைகள் காணப்படுகின்றன ஆகிய காரணங்களினால் இலங்கை பெற்றோலியக் கூட்டுத்தாபனத்தின் இறக்குமதியின் ஒரு பகுதி கால ஒப்பந்த அடிப்படையொன்றில் காணப்படுகின்றது. மசகெண்ணெய்யானது, 2022 மாச்க, ஏப்பிரல், யூன் மற்றும் ஒத்தோபர் மாதங்களிலும் 2023 பெப்புருவரி மற்றும் மாதங்களிலும் இறக்குமதி செய்யப்படவில்லை.

(ஈ) கற்காலிகமானது

# நாணயத் துறை

## 2.1 வட்டி வீதங்கள் (ஆண்டொன்றிற்கான சதவீதமாக)

கொள்கை வட்டி வீதங்கள்	ஆண்டிற்கு முன்	வாரத்திற்கு முன்	இவ்வாரம்
துணைநிலை வைப்பு வசதி வீதம்	14.50	11.00	11.00
துணைநிலை கடன்வழங்கல் வீதம்	15.50	12.00	12.00

### அழைப்புப் பணச் சந்தை

சராசரி நிறையேற்றப்பட்ட அழைப்புப் பண வீதம்	-	11.48	11.47
-------------------------------------------	---	-------	-------

### திறைசேரி உண்டியல் விளைவுகள் (முதலிலைச் சந்தை)

91 நாள்	31.95	18.16	18.12
182 நாள்	30.63	15.19	15.38
364 நாள்	29.87	13.35	13.32

### உரிமம்பெற்ற வர்த்தக வங்கிகள்

சராசரி நிறையேற்றப்பட்ட முதன்மைக் கடன்வழங்கல் வீதம்	26.89	15.21	14.67
----------------------------------------------------	-------	-------	-------

	2022 யூலை	2023 யூன்	2023 யூலை
சேமிப்பு வைப்புக்கள்	0.05 - 6.00	0.25 - 12.00	0.25 - 12.00
ஒரு வருட நிலையான வைப்புக்கள்	0.15 - 28.00	1.00 - 24.80	1.00 - 24.80
	2022 ஓகத்.	2023 யூலை	2023 ஓகத்.
சராசரி நிறையேற்றப்பட்ட வைப்பு வீதம்	11.63	14.15	13.39
சராசரி நிறையேற்றப்பட்ட நிலையான வைப்பு வீதம்	15.41	18.26	17.24
	2022 யூலை.	2023 யூன்	2023 யூலை
சராசரி நிறையேற்றப்பட்ட புதிய வைப்பு வீதம்	19.11	14.98	12.45
சராசரி நிறையேற்றப்பட்ட புதிய நிலையான வைப்பு வீதம்	19.42	15.49	12.76
சராசரி நிறையேற்றப்பட்ட கடன்வழங்கல் வீதம்	15.94	17.51	16.90
சராசரி நிறையேற்றப்பட்ட புதிய கடன்வழங்கல் வீதம்	22.42	21.51	19.30

### தேசிய சேமிப்பு வங்கிகள்

சேமிப்பு வைப்புக்கள்	3.00	3.00	3.00
ஒரு வருட நிலையான வைப்புக்கள்	12.00	10.00	10.00

### திறைசேரி முறி ஏலம்

02 ஆண்டு 09 மாதங்கள் 04 ஆண்டு 08 மாதங்கள்  
2023 செத். 12 2023 செத். 12

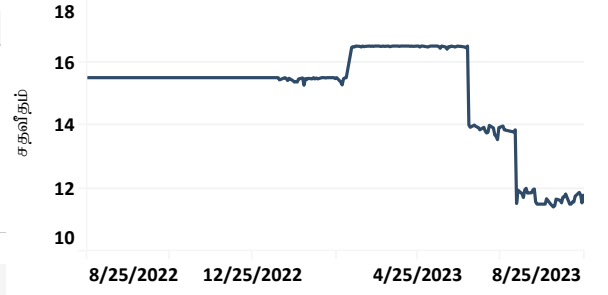
நறுக்கு வீதம்	11.00	9.00
நிறையேற்றப்பட்ட சராசரி விளைவு	15.58	14.64

### வங்கி ரீதியான சராசரி நிறையேற்றப்பட்ட முதன்மைக் கடன்வழங்கல் வீதம்

	வாரத்திற்கு முன்	இவ்வாரம்	வாரத்திற்கு முன்	இவ்வாரம்
இலங்கை வங்கி	15.82	15.96	கால்கில்ஸ் பாங்க்	15.30
மக்கள் வங்கி	17.16	14.36	த கொங் அன் ஷங்காய் பாங்க்	15.82
ஹற்றன் நஷனல் வபாங்க்	14.77	14.87	ஸ்ராண்ட் சார்ட்டு பாங்க்	15.12
கொம்ஷெல் பாங்க் ஒவ் சிலோன்	14.27	14.06	சிறீரி பாங்க்	16.00
சம்பத் பாங்க்	15.02	15.67	டொயிஷ் பாங்க்	15.83
செலான் பாங்க்	17.57	16.20	ஹபீப் பாங்க்	18.61
யூனியன் பாங்க் ஒப் கொழும்பு	15.31	15.02	இந்தியன் பாங்க்க	17.11
பான் ஏசியா கோப்பிரேசன்	15.89	15.89	இந்தியன் ஓவசீஸ் பாங்க்	16.61
நேசன்ஸ் ரன்ட் பாங்க்	14.82	14.96	எம்சிபி பாங்க்	15.14
டீப்சிசி பாங்க்	18.94	17.62	ஸ்ரேற் பாங்க் ஒவ் இந்தியா	17.31
என்டிபி பாங்க்	15.00	15.28	பப்ளிக் பாங்க்	22.58
அமானா பாங்க்	14.54	14.46	சீன வங்கி	-

(அ) வங்கியானது இவ்வாரத்தில் முதன்மை வாடிக்கையாளர்களுக்கு கடன்களை வழங்கவில்லை, இருபினும் அண்மைய கிடைப்பனவாகவுள்ள வீதம் வழங்கப்பட்டுள்ளது.

சராசரி நிறையேற்றப்பட்ட அழைப்புப் பண வீதம்

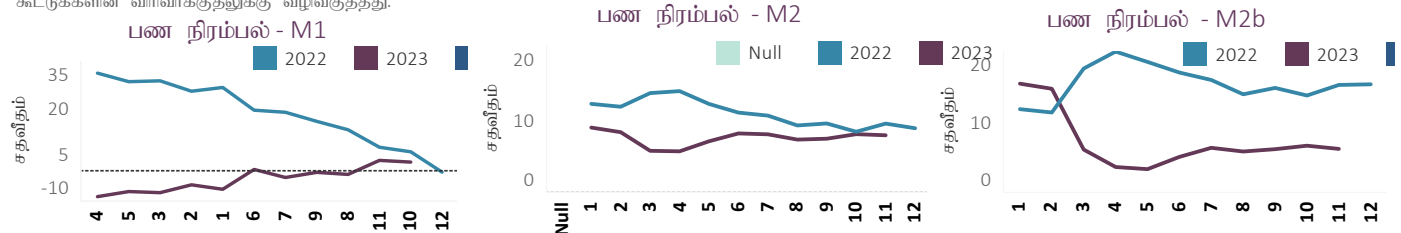




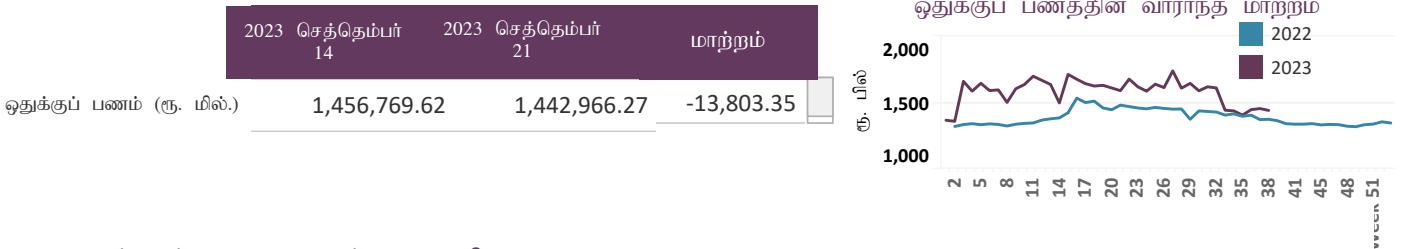
## 2.2 பண நிரம்பல்

	ரூ. பில்.			வருடாந்த மாற்றம் (%)		
	யூலை	யூன் <sup>(அ)</sup>	யூலை <sup>(ஆ)</sup>	யூலை	யூன் <sup>(அ)</sup>	யூலை <sup>(ஆ)</sup>
	2022	2023	2023	2022	2023	2023
ஒதுக்குப் பணம்	1,436.4	1,435.8	1,373.8	35.0	-1.2	-4.4
M1	1,564.9	1,552.4	1,531.5	18.8	0.5	-2.1
M2	10,253.6	10,974.0	11,080.8	10.6	8.2	8.1
M2b	11,955.3	12,516.6	12,726.3	16.0	5.2	6.5
வங்கித்தொழில் முறைமையின் தேறிய வெளிநாட்டுச் சொத்துக்கள் <sup>(ஆ)</sup>	-2,123.8	-808.0	-707.0	-203.7	61.9	66.7
நாணய அதிகார சபைகள்	-1,686.2	-963.0	-982.4	-16,543.7	40.3	41.7
வர்த்தக வங்கிகள்	-437.6	155.0	275.4	38.3	130.4	162.9
உள்நாட்டு வங்கித்தொழில் பிரிவுகள்	-586.8	-388.2	-355.2	-35.4	30.8	39.5
கரைகடந்த வங்கித்தொழில் பிரிவுகள்	149.1	543.2	630.6	154.0	955.3	322.9
வங்கித்தொழில் முறைமையின் தேறிய உள்நாட்டுச் சொத்துக்கள் <sup>(ஆ)</sup>	14,079.2	13,324.6	13,433.3	28.0	-5.0	-4.6
அரசிற்கான தேறிய கொடுகடன்	6,826.4	8,261.0	8,549.4	26.2	23.4	25.2
நாணய அதிகார சபைகள்	3,263.9	3,178.6	3,206.5	130.2	2.7	-1.8
வர்த்தக வங்கிகள்	3,562.5	5,082.4	5,343.0	-10.8	41.1	50.0
உள்நாட்டு வங்கித்தொழில் பிரிவுகள்	3,057.5	4,782.8	5,022.6	-14.3	53.4	64.3
கரைகடந்த வங்கித்தொழில் பிரிவுகள்	505.0	299.7	320.4	18.1	-38.3	-36.6
அரசு கூட்டுத்தாபனங்களுக்கான கொடுகடன்	1,754.0	1,096.2	1,097.2	53.7	-36.6	-37.4
உள்நாட்டு வங்கித்தொழில் பிரிவுகள்	1,629.3	1,041.6	1,038.7	149.3	-31.7	-36.3
கரைகடந்த வங்கித்தொழில் பிரிவுகள்	124.7	54.6	58.6	-74.4	-73.1	-53.1
தனியார் துறைக்கான கொடுகடன்	7,673.1	7,079.5	7,092.8	15.2	-8.2	-7.6
உள்நாட்டு வங்கித்தொழில் பிரிவுகள்	6,945.7	6,559.5	6,557.0	12.7	-6.0	-5.6
உள்நாட்டு வங்கித்தொழில் பிரிவுகள்	727.4	520.0	535.8	46.0	-29.6	-26.4
ஏனைய விடயங்கள் (தேறிய)	-2,174.4	-3,112.2	-3,306.1	1.6	-47.0	-52.1

குறிப்பு: 2023 யூன் மற்றும் யூலையில் இலங்கை ரூபாவின் பெறுமானத் தேய்விலிருந்து எழுந்த பெறுமதி மாற்றங்கள் காலப்பகுதியில் நாணய மற்றும் கொடுகடன் கூட்டுக்களின் விரிவாக்குதலுக்கு வழிவகுத்தது.



## 2.3 ஒதுக்குப் பணத்தின் வாராந்த மாற்றம்



## 2.4 பணச் சந்தை நடவடிக்கை (ஓரிரவு)

அழைப்புப் பணச் சந்தை	2023 செப்த. 18	2023 செப்த. 19	2023 செப்த. 20	2023 செப்த. 21	2023 செப்த. 22
சராசரி நிறையேற்றப்பட்ட அழைப்புப் பண வீதம்	11.43	11.47	11.47	11.51	11.45
மொத்த அளவு (ரூ. பில்)	2.38	4.73	5.74	7.31	2.41

மீள்கொள்வனவுச் சந்தை	2023 செப்த. 18	2023 செப்த. 19	2023 செப்த. 20	2023 செப்த. 21	2023 செப்த. 22
சராசரி நிறையேற்றப்பட்ட அழைப்புப் பண வீதம்	11.79	11.85	11.77	11.92	11.82
மொத்த அளவு (ரூ. பில்)	7.12	6.31	18.40	11.32	5.85

## 2.5 இலங்கை மத்திய வங்கியின் பிணையச் சொத்துப்பட்டியல்

	2023 செப்த. 18	2023 செப்த. 19	2023 செப்த. 20	2023 செப்த. 21	2023 செப்த. 22
இ.ம.வங்கி தி.உண்டியல் அல்லது முறி உடமைகள் - முகப்பப் பெறுமதி (ரூ. பில்.)	2,557	2,557	2,557	2,901	2,839
இ.ம.வங்கி தி.உண்டியல் அல்லது முறி உடமைகள் - ஏட்டுப் பெறுமதி (ரூ. பில்.)	2,518	2,519	2,520	1,824	1,761

(அ) தற்காலிகமானவை  
(ஆ) M2b உடன் தொடர்பானது

## 2.6 திறந்த சந்தைத் தொழிற்பாடுகள்

விடயம்	2023.09.18	2023.09.19	2023.09.20	2023.09.21	2023.09.22		
<b>குறுங்கால ஏலம்</b>							
முன்வைக்கப்பட்ட மீள்கொள்வனவுத் தொகை (ரூ. பில்)							
முன்வைக்கப்பட்ட தேர்மாற்று மீள்கொள்வனவுத் தொகை (ரூ. பில்)	50.00	50.00	40.00	30.00	20.00	100.00	30.00
காலம் (நாட்களின் எண்ணிக்கை)	1	1	1	1	6	3	5
கிடைக்கப்பெற்ற குறிப்பீடுகள் (ரூ. பில்)	21.10	22.83	6.55	6.55	1.00	41.67	7.50
ஏற்றுக்கொள்ளப்பட்ட தொகை (ரூ. பில்)	21.10	22.83	6.55	6.55	1.00	41.67	7.50
ஏற்றுக்கொள்ளப்பட்ட மிகக்குறைந்த வீதம் (ஆண்டுக்கான % ஆக)	11.25	11.20	11.25	11.25	11.75	11.05	11.10
ஏற்றுக்கொள்ளப்பட்ட மிகக்கூடிய வீதம் (ஆண்டுக்கான % ஆக)	11.60	11.56	11.50	11.50	11.75	11.75	11.75
நிறையேற்றப்பட்ட சராசரி விளைவு வீதம்(ஆண்டுக்கான % ஆக)	11.41	11.37	11.30	11.30	11.75	11.30	11.58
<b>உடனடி ஏலங்கள்</b>							
முன்வைக்கப்பட்ட உடனடி விற்பனைத் தொகை (ரூ. பில்)							
முன்வைக்கப்பட்ட உடனடிக் கொள்வனவுத் தொகை (ரூ. பில்)							
தீர்ப்பளவுத் திகதி							
முதிர்ச்சித் திகதி							
காலம் (நாட்களின் எண்ணிக்கை)							
கிடைக்கப்பெற்ற குறிப்பீடுகள் (ரூ. பில்)							
ஏற்றுக்கொள்ளப்பட்ட தொகை (ரூ. பில்)							
ஏற்றுக்கொள்ளப்பட்ட மிகக்குறைந்த வீதம் (ஆண்டுக்கான % ஆக)							
ஏற்றுக்கொள்ளப்பட்ட மிகக்கூடிய வீதம் (ஆண்டுக்கான % ஆக)							
நிறையேற்றப்பட்ட சராசரி விளைவு வீதம்(ஆண்டுக்கான % ஆக)							
<b>நீண்ட கால ஏலங்கள்</b>							
முன்வைக்கப்பட்ட மீள்கொள்வனவுத் தொகை (ரூ. பில்)							
முன்வைக்கப்பட்ட தேர்மாற்று மீள்கொள்வனவுத் தொகை (ரூ. பில்)							
தீர்ப்பளவுத் திகதி							
முதிர்ச்சித் திகதி							
காலம் (நாட்களின் எண்ணிக்கை)							
கிடைக்கப்பெற்ற குறிப்பீடுகள் (ரூ. பில்)							
ஏற்றுக்கொள்ளப்பட்ட தொகை (ரூ. பில்)							
ஏற்றுக்கொள்ளப்பட்ட மிகக்குறைந்த வீதம் (ஆண்டுக்கான % ஆக)							
ஏற்றுக்கொள்ளப்பட்ட மிகக்கூடிய வீதம் (ஆண்டுக்கான % ஆக)							
நிறையேற்றப்பட்ட சராசரி விளைவு வீதம்(ஆண்டுக்கான % ஆக)							
<b>திரவத்தன்மை ஆதரவு வசதி ஏலம்</b>							
முன்வைக்கப்பட்ட தேர்மாற்று மீள்கொள்வனவுத் தொகை (ரூ. பில்)							
தீர்ப்பளவுத் திகதி							
முதிர்ச்சித் திகதி							
காலம் (நாட்களின் எண்ணிக்கை)							
கிடைக்கப்பெற்ற குறிப்பீடுகள் (ரூ. பில்)							
ஏற்றுக்கொள்ளப்பட்ட தொகை (ரூ. பில்)							
ஏற்றுக்கொள்ளப்பட்ட மிகக்குறைந்த வீதம் (ஆண்டுக்கான % ஆக)							
ஏற்றுக்கொள்ளப்பட்ட மிகக்கூடிய வீதம் (ஆண்டுக்கான % ஆக)							
நிறையேற்றப்பட்ட சராசரி விளைவு வீதம்(ஆண்டுக்கான % ஆக)							
<b>துணைநிலை வசதி</b>							
துணைநிலை வைப்பு வசதி ( ரூ. பில்)	2.410	-	8.075	1.85		181.710	
துணைநிலை கடன்வழங்கல் வசதி ( ரூ. பில்)	53.703	54.165	33.870	30.474		74.160	
<b>மொத்த ஓரிரவுச் சந்தைத் திரவத்தன்மை (ரூ. பில்)</b>	<b>(72.393)</b>	<b>(76.990)</b>	<b>(32.345)</b>	<b>(44.224)</b>		<b>58.385</b>	
<b>மொத்த வெளிநின்ற சந்தைத் திரவத்தன்மை (ரூ. பில்)<sup>(அ)</sup></b>	<b>(218.893)</b>	<b>(223.490)</b>	<b>(178.845)</b>	<b>(191.724)</b>		<b>(96.615)</b>	

(அ) மொத்த வெளிநின்ற சந்தைத் திரவத்தன்மை மத்திய வங்கியின் மீள்கொள்வனவு/ தேர்மாற்று மீள்கொள்வனவுக் கொடுக்கல்வாங்கல்களில் வெளிநின்ற தொகைகளுக்காகச் சந்தைப் பங்கேற்பாளர்களுடன் சேர்க்கப்பட்ட ஓரிரவுத் திரவத்தன்மையைக் குறிக்கின்றது.

## 2.7 கடனட்டைகள் மற்றும் வர்த்தக பத்திர வழங்கல்கள்

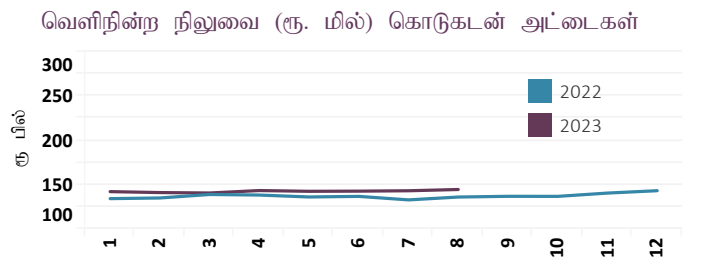
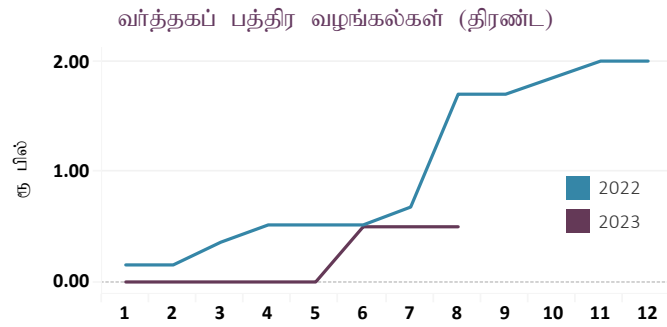
### 2.7.1 கடனட்டைகள் (அ)

	2022 திசெம்பர்	2023 யூன் (ஆ)	2023 யூலை (இ)
செயற்படும் அட்டைகளின் மொத்த எண்ணிக்கை	1,952,991	1,923,132	1,919,771
உள்நாடு (உள்நாட்டில் மட்டும் ஏற்றுக்கொள்ளப்பட்டது)	13,028	11,585	11,437
உலகளாவிய (உலகளாவிய ரீதியில் மட்டும் ஏற்றுக்கொள்ளப்பட்டது)	1,939,963	1,911,547	1,908,334
வெளிநின்ற நிலுவை (ரூ. மில்) - கடனட்டைகள்	143,098	142,601	143,035
உள்நாடு (உள்நாட்டில் மட்டும் ஏற்றுக்கொள்ளப்பட்டது)	37,328	35,106	34,912
உலகளாவிய (உலகளாவிய ரீதியில் மட்டும் ஏற்றுக்கொள்ளப்பட்டது)	105,770	107,494	108,123

### 2.7.2 வர்த்தக பத்திர வழங்கல்கள் (இ)

	2022 திசெம்பர்	2023 யூன் (ஆ)	2023 யூலை (இ)
உள்நாட்டு வழங்கல்கள் - திரண்ட (ரூ. பில்) (*)	2.0	0.5	0.5
வெளிநின்றவை (இறுதி காலப்பகுதியிலுள்ளவாறு) (ரூ.பில்)	0.2	0.5	0.5

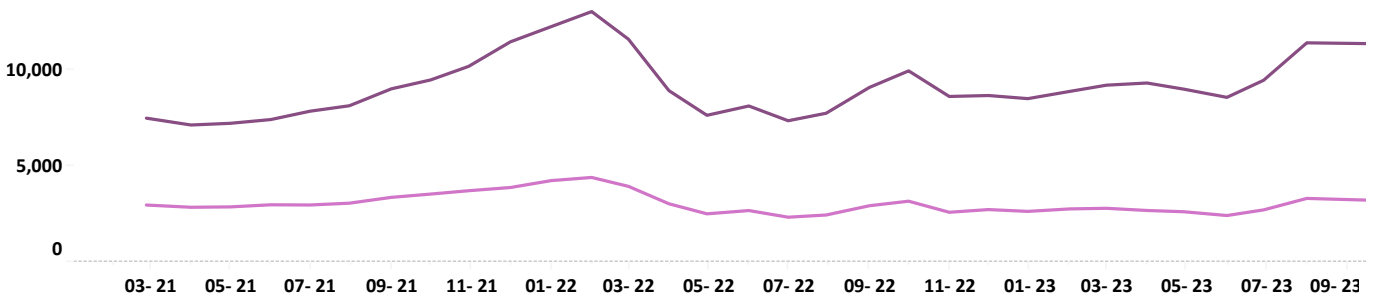
(அ) உரிமப்பெற்ற வர்த்தக வங்கிகள் மற்றும் உரிமப்பெற்ற சிறப்பியல்பு வாங்கி வங்கிகளின் தகவல்களை அடிப்படையாகக் கொண்டது  
(ஆ) தற்காலிகமானது (இ) ஆண்டுத் தகவல்களை மொத்தம்



## 2.8 பங்குச் சந்தை

	2022 செப்டெம்பர் 23	2023 செப்டெம்பர் 15	2023 செப்டெம்பர் 22
அனைத்து பங்கு விலைச் சுட்டெண் (1985 = 100)	9,964.80	11,465.73	11,256.52
ஸ்ரான்ட் அன் புவர் இலங்கை 20 சுட்டெண் (2004=1,000)	3,203.01	3,244.51	3,178.59
நாளாந்தப் புரள்வு (ரூ.மில்)	3,017.37	784.05	1,109.23
சந்தை மூலதனவாக்கம் (ரூ.பில்)	4,369.91	4,547.56	4,489.01
வெளிநாட்டுக் கொள்வனவுகள் (ரூ.மில்)	70.32	64.27	17.34
வெளிநாட்டு விற்பனைகள் (ரூ.மில்)	53.49	31.52	15.44
தேறிய வெளிநாட்டுக் கொள்வனவுகள் (ரூ.மில்)	16.83	32.76	1.90

பங்குச் சந்தை சுட்டெண்கள் - மாத இறுதியில்



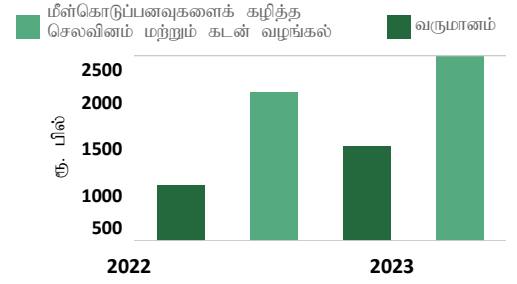
ஸ்ரான்ட் அன் புவர் இலங்கை 20 சுட்டெண் (1985 = 100)  
அனைத்து பங்கு விலைச் சுட்டெண் (2004=1,000)

# இறைத் துறை

## 3.1 அரசு நிதி

விடயம்	2022	2022 (அ)
	சன - யூன்	சன. யூன்
வருமானம் மற்றும் கொடைகள்	919.47	1,317.05
வருமானம்	918.49	1,314.89
வரி வருமானம்	798.80	1,198.85
வரியல்லா வருமானம்	119.70	116.03
கொடைகள்	0.97	2.17
மீள்கொடுப்பனவைக் கழித்த செலவினமும் கடன்வழங்கலும்	1,822.14	2,559.62
மீண்டெழும் செலவினம்	1,571.64	2,325.54
மீள் கொடுப்பனவைக் கழித்த மூலதனமும் கடன்வழங்கலும்	250.51	234.08
ஆரம்ப மீதி	(244.85)	30.72
ஒட்டுமொத்த வரவுசெலவுத்திட்ட மீதி	(902.68)	(1,242.57)

அரசு இறைத் தொழிற்பாடுகள் சனவரி - யூன்

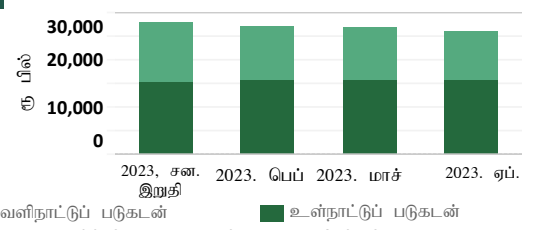


## 3.2 வெளிநின்ற மத்திய அரசு படுகடன் (ரூ.பில்.)<sup>(ஆ)</sup>

விடயம்	2022	2023
	இறுதியில் (அ)(இ)	ஏப்பிரல் இறுதியில் (அ)(இ)
மொத்த உள்நாட்டுப் படுகடன் <sup>(*)</sup>	15,033.88	15,664.46
இதில், திறைசேரி உண்டியல்கள்	4,113.91	4,651.19
திறைசேரி முறிகள்	8,709.06	9,119.85
ரூபாக் கடன்கள்	24.09	-
மொத்த வெளிநாட்டுப் படுகடன் <sup>(உ)(ஊ)</sup>	12,458.16	11,256.87
மொத்த வெளிநின்ற அரசு படுகடன்	27,492.03	26,921.34

மத்திய அரசு படுகடன்

2023 சன. இறுதி - 2023 ஏப். இறுதி



## 3.3 அரசு பிணையங்கள் - முதனிலை மற்றும் இரண்டாந்தரச் சந்தை விளைவு வீதங்கள்

### 3.3.1 2023 செப்டெம்பர் 21 அன்று முடிவடையும் வாரத்திற்கான திறைசேரி உண்டியல் மற்றும் திறைசேரி முறிகள்

பிணையம்	முதிர்ச்சி	முதனிலைச் சந்தை <sup>(அ)</sup>		இரண்டாந்தரச் சந்தை <sup>(ஆ)</sup>			
		கடந்த வாரம்	இவ்வாரம்	வாங்குதல்	இவ்வாரம்	சராசரி	கடந்த வார சராசரி
திறைசேரி உண்டியல்கள்	91 நாள்	18.16	18.12	18.1	17.23	17.66	17.51
	182 நாள்	15.19	15.38	15.59	14.90	15.25	14.83
	364 நாள்	13.35	13.32	13.8	12.99	13.39	13.12
திறைசேரி முறிகள்	< 2 ஆண்டுகள்	-	-	15.15	14.39	14.77	14.97
	< 3 ஆண்டுகள்	15.58	-	14.82	14.27	14.54	14.80
	< 4 ஆண்டுகள்	-	-	14.22	13.70	13.96	14.33
	< 5 ஆண்டுகள்	14.64	-	13.77	13.29	13.53	14.00
	< 6 ஆண்டுகள்	-	-	13.57	12.86	13.22	13.76
	< 8 ஆண்டுகள்	-	-	13.23	12.37	12.80	13.24
	< 10 ஆண்டுகள்	-	-	12.86	12.00	12.43	12.82
	< 15 ஆண்டுகள்	-	-	12.87	11.82	12.35	12.74
	< 20 ஆண்டுகள்	-	-	12.59	11.82	12.21	12.36
	< 30 ஆண்டுகள்	-	-	12.51	11.76	12.14	12.20

திறைசேரி உண்டியல்கள் (இரண்டாந்தரச் சந்தை விளைவு வளையிகள்)



திறைசேரி முறிகள் (இரண்டாந்தரச் சந்தை விளைவு வளையிகள்)



(அ) தற்காலிகமானது

(ஆ) 2014இல் பன்னாட்டு நாணய நிதியத்தால் வெளியிடப்பட்ட அரசு நிதி புள்ளிவிபரவியல் கையேட்டிலுள்ள அரசு படுகடன் புள்ளிவிபரங்களைத் தவிர்த்து, பொருளாதார உறுதிப்பாடு மற்றும் தேசிய கொள்கைகள் அமைச்சு படி, வதிவற்றோர் வெளிநின்ற இலங்கை அபிவிருத்தி முறி உடமைகள் வெளிநாட்டுக் கடனின் கீழ் வகைப்படுத்தப்பட்டதுடன் வதிவோர் வெளிநின்ற நாட்டுக்கான பன்னாட்டு முறி உடமைகள் உள்நாட்டுக் கடனின் கீழ் வகைப்படுத்தப்பட்டன.

(இ) 2022 ஏப்பிரல் 12 பின்னர் செலுத்தவேண்டியதாகக் காணப்பட்ட பல்வேறு படுகடன் தீர்ப்பனவுக் கொடுப்பனவுகளை வெளிநின்ற மத்திய அரசுப் படுகடன் நீக்குகின்றதுடன், இலங்கையின் வெளிநாட்டுப் பொதுப் படுகடனின் தீர்ப்பனவு தொடர்பான இடைக்கால கொள்கைத் திகழியை நிதி, பொருளாதார உறுதிப்பாடு மற்றும் தேசியக் கொள்கைகள் அமைச்சு அறிவித்திருந்தது. இத்தகைய தீர்ப்பனவுக் கொடுப்பனவுகள் பாதிப்படைந்த படுகடனின் செலுத்தவேண்டிய வட்டிக் கொடுப்பனவுகளை உள்ளடக்குகின்றது. இது இலங்கை அபிவிருத்தி முறிகளுடன் தொடர்புடைய இடைக்கால கொள்கைகளுக்கும் பல்வேறு செலுத்தவேண்டிய வட்டிக் கொடுப்பனவுகளுக்கும் ஏற்ப மூலதனமையமாக்கப்படுகின்றது எனக் கருதப்படுகின்றது. மேலும், 2022 ஏப்பிரலில் இருந்து 2022 இறுதி வரையான இலங்கை அபிவிருத்தி முறிகள் தொடர்பில் இதுவரை தீர்ப்பனவு செய்யப்பட வேண்டிய முதன்மைத் தொகையை 2022 திசம்பர் நிலுவை நீக்குகின்றது.

(ஈ) 2022 திசம்பர் அன்று தொடக்கம் நடைமுறைக்குவரும் விதத்தில் மத்திய அரசு படுகடனுக்குள் உட்சேர்க்கப்பட்ட இலங்கை பெற்றோலியக் கூட்டுத்தாபனத்தின் அரசாங்க உத்தரவாதமளிக்கப்பட்ட வெளிநாட்டு நாணயப் படுகடனின் வெளிநின்ற நிலுவையை உள்ளடக்குகின்றது.

(உ) 2022 திசம்பரில் இருந்து நடைமுறைக்கு வரும் விதத்தில் இலங்கை மின்சார சபை, விமான மற்றும் வானூர்திப் பணிகள் மற்றும் இலங்கைத் துறைமுகங்கள் அதிகாரசபை என்பவற்றின் கீழ் முன்னர் வகைப்படுத்தப்பட்ட பல்வேறு வெளிநின்ற கருத் திட்டங்கள் மத்திய அரசு படுகடனிற்குள் உள்ளடக்கப்பட்டன.

(ஊ) வெளிநாட்டுப் படுகடனின் வெளிநாட்டு படுகடன் புள்ளிவிபரவியல் மற்றும் வகைப்படுத்தல், நிதி, பொருளாதார உறுதிப்பாடு மற்றும் தேசியக் கொள்கைகள் அமைச்சினால் பேணப்பட்டு, 2023 மார்ச் 9 மற்றும் 10ஆம் நாட்களில் பிரித்தெடுக்கப்பட்ட பொதுநலவாய செயலகப் படுகடன் பதிவுசெய்தல் மற்றும் முகாமைத்துவ முறைமையிலிருந்து கிடைக்கப்பெற்ற தரவுகளை அடிப்படையாகக் கொண்டவையாகும்.

(எ) 2023 நவம்பர் 16இல் முடிவடைகின்ற வாரகாலப்பகுதிக்கான முதனிலைச் சந்தைக் கொடுக்கல்வாங்கல்கள் (ஏ) சராசரி இரண்டாந்தரச் சந்தை குறிப்பீடுகள்

### 3.3.2 நாட்டிற்கான பன்னாட்டு முறிகள்

பிணையம்	முதிர்வுத் திகதி	நறுக்கு வீதம்	இரண்டாந்தரச் சந்தை	
			கடந்த வாரம்	இவ்வாரம்
நாட்டிற்கான பன்னாட்டு முறிகள்	14-மாச்சு-24	6.850	-	-
	28-யூன்-24	6.350	-	-
	03-யூன்-25	6.125	-	-
	03-நவெம்-25	6.850	47.75	48.10
	18-யூலை-26	6.825	36.62	36.75
	11-மே-27	6.200	31.85	31.94
	18-ஏப்பிரல்-28	6.750	28.31	28.39
	14-மாச்சு-29	7.850	25.44	25.49
	28-மாச்சு-30	7.550	24.49	24.52

### 3.4 அரசு பிணையங்கள் - முதலிலை மற்றும் இரண்டாந்தரச் சந்தைக் கொடுக்கல்வாங்கல்களின் வாராந்தச் சுருக்கம் (2023 செப்டெம்பர் 21இல் முடிவடையும் வாரகாலத்திலானது)

விடயம்	ரூ. மில்லியனில் அளவு	
	கடந்த வாரம்	இந்த வாரம்
அரசு பிணையங்களின் வெளிநின்ற இருப்பு		
திறைசேரி உண்டியல்கள்	5,926,531	3,751,076
திறைசேரி முறிகள் (அ)	9,304,842	11,905,190
இதில், வெளிநாட்டவர்களால் வைத்திருக்கப்படும் தி-உண்டியல்கள் மற்றும் தி-முறிகள்	162,592	159,505
மொத்தம்	15,231,373	15,656,266
இலங்கை அபிவிருத்தி முறிகள் (ஆ)	15,361	15,424

முதலிலைச் சந்தை நடவடிக்கைகள் (இ)	ரூ. மில்லியனில் அளவு	
	கடந்த வாரம்	இந்த வாரம்
திறைசேரி உண்டியல்கள்		
கட்டம் 1, விலையை அடிப்படையாகக்கொண்டு போட்டித்தன்மை வாய்ந்த விலைக்குறிப்பீட்டு ஏலம்		
முன்வைக்கப்பட்ட தொகை	160,000	170,000
கிடைக்கப்பெற்ற மொத்தக் குறிப்பீடுகள்	296,559	254,833
ஏற்றுக்கொள்ளப்பட்ட மொத்தக் குறிப்பீடுகள்	160,000	170,000
கட்டம் 2, போட்டித்தன்மையற்ற ஒதுக்கீடு		
திரட்டப்பட்ட தொகை	38,553	11.00
திறைசேரி முறிகள்		
கட்டம் 1, கட்டம் 2 மற்றும் கட்டம் 3		
முன்வைக்கப்பட்ட தொகை	90,000	-
கிடைக்கப்பெற்ற மொத்தக் குறிப்பீடுகள்	243,943	-
ஏற்றுக்கொள்ளப்பட்ட மொத்தக் குறிப்பீடுகள்	90,000	-
கட்டம் 2, போட்டித்தன்மையற்ற ஒதுக்கீடு		
திரட்டப்பட்ட தொகை	18,000	-

இரண்டாந்தரச் சந்தை நடவடிக்கைகள்	ரூ. மில்லியனில் அளவு	
	கடந்த வாரம்	இந்த வாரம்
திறைசேரி உண்டியல்கள்		
உடனடிக் கொடுக்கல்வாங்கல் (விற்பனைகள்/ கொள்வனவுகள்)	167,398	169,053
மீள்கொள்வனவு கொடுக்கல்வாங்கல் (விற்பனைகள்/ கொள்வனவுகள்)	169,384	217,350
திறைசேரி முறிகள்		
உடனடிக் கொடுக்கல்வாங்கல் (விற்பனைகள்/ கொள்வனவுகள்)	193,814	268,624
மீள்கொள்வனவு கொடுக்கல்வாங்கல் (விற்பனைகள்/ கொள்வனவுகள்)	717,786	813,362

(அ) இலங்கைப் பெற்றோலியக் கூட்டுத்தாபனத்திற்கு வழங்கப்பட்டதும் 2023 சனவரி 01 அன்று முதிர்ச்சியடையப்பட்டு வேண்டியதுமான ரூ.31,445,600 மில்லியன் பெறுமதியான திறைசேரி முறிகளை உள்ளடக்குகின்றது.

(ஆ) 2023.10.12 இல் உள்ளவாறான வெளிநின்ற இலங்கை அபிவிருத்தி முறிகளானது 2023.08.15 அன்று உள்ளவாறான உள்நாட்டு படுகடன் மேம்படுத்துகையுடன் தொடர்பான 5 புதிய இலங்கை ரூபா திறைசேரி முறிகளுக்கான வெளிநின்ற தகையையுடைய இலங்கை அபிவிருத்தி முறிகளின் பரிவர்த்தனை தீர்ப்பனைவைத் தொடர்ந்து காணப்படுவதுடன் தீர்ப்பனைவு செய்யப்பட்ட வேண்டிய முதன்மைத் தொகையையும் நறுக்கு கொடுப்பனவுகளையும் உள்ளடக்குகின்றது.

(இ) கிரமமான வழங்கல் நடைமுறையின் கீழ் தி-உண்டியல் மற்றும் தி-முறி என்பவற்றிற்கு மட்டுப்படுத்தப்பட்டது.

(ஈ) இத்தகவல்கள் 2023.10.16 அன்று வெளியிடப்பட்ட வேண்டிய ஊடக அறிக்கையில் கிடைப்பனவாகவிருக்கும்.

வி.கி- விரும் கிடைக்கவில்லை

3.5 இந் வரிக் குறிப்பீடுகள் (திறைசேரி உண்டியல்கள்) - 2023 செத்தெம்பப் 22

வகுதிய முதிர்ச்சி	சராசரி கொள்வனவு விலை	விலை	விலை %	சராசரி விற்பனை விலை	விலை %	வாங்கும் விற்பனை வீச்சு
1-7 நாட்கள்		99.7014	15.57	99.7372	13.70	0.0358
1 மாதம்		98.7592	15.24	98.8860	13.67	0.1268
2 மாதம்		97.3054	16.80	97.4832	15.66	0.1779
3 மாதம்		95.7013	17.97	95.8623	17.27	0.1610
4 மாதம்		94.6749	17.06	95.0026	15.96	0.3277
5 மாதம்		93.7610	16.15	94.1128	15.18	0.3518
6 மாதம்		92.7278	15.69	93.0514	14.94	0.3236
7 மாதம்		91.9323	15.21	92.3744	14.31	0.4422
8 மாதம்		90.9877	15.02	91.5155	14.06	0.5277
9 மாதம்		90.1117	14.79	90.7730	13.70	0.6613
10 மாதம்		89.3959	14.39	90.0361	13.43	0.6401
11 மாதம்		88.7908	13.93	89.4161	13.06	0.6253
12 மாதம்		87.8426	13.84	88.4212	13.10	0.5787

3.6 இந் வரிக் குறிப்பீடுகள் (திறைசேரி முறிகள்) - 2023 செத்தெம்பப் 22

தொடர்கள் ரீதியான திறைசேரி முறை	முதிர்ச்சி காலம் (ஆண்டுகள்)	முதிர்ச்சி திகதி (ஆ/மா/தி)	முதிர்ச்சிக்கான நாட்கள்	சராசரி கொள்வனவு விலை	விலை %	சராசரி விற்பனை விலை	விலை %	வாங்கும் விற்பனை வீச்சு
07.00%2023A	20	23-ஆத்-1	9	99.7647	16.07	99.8026	14.57	0.0379
06.30%2023A	3	23-நவெம்-15	54	98.5489	16.06	98.7557	14.64	0.2068
11.60%2023A	5	23-திசெம்-15	84	98.9374	15.90	99.2776	14.40	0.3402
11.40%2024A	10	24-சன-01	101	98.8113	15.52	99.1124	14.39	0.3011
10.90%2024A	5	24-மார்ச்-15	175	98.0344	15.26	98.4210	14.38	0.3866
22.50%2024A	2	24-மே-01	222	103.9346	15.36	104.4601	14.46	0.5255
10.25%2024A	5	24-புக்-15	267	96.5679	15.33	97.1487	14.44	0.5808
11.00%2024A	8	24-ஆத்-01	314	96.6877	15.21	97.2328	14.49	0.5451
09.85%2024A	5	24-செத்-15	359	95.0370	15.49	95.8589	14.52	0.8220
22.00%2024A	2	24-நவெம்-15	420	106.6810	15.34	107.6839	14.41	1.0029
06.00%2024A	10	24-திசெம்-01	436	90.0291	15.46	90.8261	14.65	0.7970
22.50%2025A	3	25-சனவரி-15	481	108.4275	15.10	109.2509	14.43	0.8233
10.25%2025A	10	25-மார்ச்-15	540	93.7732	15.09	94.5953	14.43	0.8221
09.00%2025A	12	25-மே-01	587	91.3359	15.26	92.2011	14.59	0.8652
17.00%2025A	3	25-புக்-01	618	102.2847	15.36	103.1964	14.75	0.9117
18.00%2025A	3	25-புக்-01	648	104.0092	15.28	104.8969	14.71	0.8877
11.00%2025A	10	25-ஆத்-01	679	93.5606	15.08	94.5686	14.41	1.0080
10.35%2025A	8	25-ஆத்-15	754	91.8735	15.07	92.9170	14.43	1.0435
06.75%2026A	5	26-சன-15	846	84.5769	14.86	85.6239	14.25	1.0470
09.00%2026A	13	26-மே-01	863	88.8220	14.77	89.8455	14.20	1.0235
05.35%2026A	15	26-மார்ச்-01	891	81.1007	14.85	82.0150	14.33	0.9143
22.50%2026A	4	26-புக்-01	966	115.8921	14.97	117.3278	14.36	1.4357
11.00%2026A	11	26-மே-16	983	91.5895	14.88	92.6390	14.37	1.0495
11.50%2026A	10	26-ஆத்-01	1,044	92.2397	14.91	93.3346	14.41	1.0949
11.40%2027A	8	27-சன-15	1,211	91.6167	14.67	93.0815	14.07	1.4647
12%99%2027A	4	27-மார்ச்-26	1,270	93.1815	14.56	94.6956	13.97	1.5141
18.00%2027A	5	27-மே-01	1,317	109.1707	14.62	110.9221	14.02	1.7515
11.75%2027A	10	27-புக்-15	1,362	91.9249	14.62	93.4685	14.04	1.5436
07.80%2027A	7	27-ஆத்-15	1,423	80.1401	14.66	81.4597	14.14	1.3196
20.00%2027A	5	27-செத்-15	1,454	115.5427	14.70	117.3605	14.14	1.8178
10.30%2027A	8	27-ஆத்-15	1,484	87.1874	14.58	88.8269	13.99	1.6395
11.25%2027A	10	27-திசெம்-15	1,545	90.1838	14.41	91.8353	13.85	1.6516
18.00%2028A	6	28-சன-15	1,576	111.5153	14.31	113.7911	13.64	2.2759
10.75%2028A	10	28-மார்ச்-15	1,636	89.2879	14.05	91.0448	13.48	1.7569
12%99%2028A	5	28-மே-15	1,667	93.4595	13.98	95.2309	13.43	1.7714
09.00%2028B	15	28-மே-01	1,683	83.2545	14.05	84.4640	13.64	1.2095
09.00%2028A	15	28-புக்-01	1,744	82.6477	14.11	83.9133	13.69	1.2656
11.50%2028A	13	28-செத்-01	1,806	91.6013	13.90	92.9899	13.48	1.3886
13.00%2029A	15	29-சன-01	1,928	98.5789	13.37	100.0616	12.97	1.4827
13.00%2029B	15	29-மே-01	2,048	98.1033	13.48	99.8351	13.03	1.7318
12%99%2029A	6	29-மே-15	2,062	93.6797	13.63	96.3453	12.92	2.6656
20.00%2029A	7	29-புக்-01	2,123	124.4687	13.73	127.7461	13.03	3.2775
11.00%2030A	15	30-மே-15	2,427	89.8165	13.35	92.6933	12.65	2.8768
12%99%2030A	8	30-புக்-15	2,458	95.4712	13.02	98.3976	12.35	2.9265
12%99%2031A	8	31-சன-15	2,672	95.2475	13.02	99.2097	12.16	3.9622
11.25%2031A	12	31-மார்ச்-15	2,731	89.8352	13.45	93.5348	12.61	3.6997
18.00%2031A	9	31-மே-15	2,792	122.0764	13.30	126.6764	12.48	4.6000
12.00%2031A	10	31-திசெம்-01	2,992	93.5997	13.30	97.5790	12.47	3.9793
08.00%2032A	20	32-புக்-01	3,023	74.6454	13.10	78.8432	12.11	4.1978
12%99%2032A	8	32-ஆத்-01	3,068	93.7393	13.25	98.2066	12.34	4.4674
18.00%2032A	10	33-சன-15	3,205	123.6370	13.34	128.2066	12.33	6.1965
09.00%2032A	20	33-மார்ச்-15	3,297	78.0313	13.24	82.6149	12.23	4.5836
11.20%2033A	15	33-புக்-01	3,403	90.9948	12.88	95.2802	12.05	4.2855
12%99%2033A	10	33-புக்-01	3,462	95.4225	12.85	99.6738	12.06	4.2513
09.00%2033A	20	33-நவெம்-01	3,540	79.5360	12.73	83.5889	11.89	4.0529
13.25%2033A	20	34-சன-01	3,570	102.8342	12.73	107.7161	11.89	4.8819
09.00%2033B	20	34-மே-15	3,693	79.1194	12.72	83.2851	11.88	4.1656
13.25%2034A	20	34-செத்-15	3,754	102.9310	12.72	107.9985	11.87	5.0675
12%99%2034A	15	35-மார்ச்-15	3,858	96.2478	12.65	100.9313	11.84	4.6835
10.25%2034A	15	35-மே-15	4,011	85.3549	12.77	90.5418	11.81	5.1869
11.50%2035A	20	36-புக்-15	4,192	91.9068	12.87	98.2032	11.79	6.2965
12%99%2035A	15	37-சன-15	4,253	96.0985	12.64	101.0401	11.83	4.9415
12%99%2036A	15	37-மே-15	4,650	95.9396	12.64	101.0779	11.83	5.1382
12%99%2037A	15	38-மே-15	4,864	95.8841	12.64	101.1190	11.83	5.2349
12%99%2038A	15	38-புக்-15	5,260	95.7739	12.64	101.1687	11.83	5.3948
10.50%2039A	20	39-ஆத்-15	5,806	85.0378	12.71	90.3448	11.86	5.3071
12.00%2041A	25	41-சன-01	6,311	95.9891	12.57	101.2892	11.82	5.3001
09.00%2043A	30	43-புக்-01	7,192	74.1842	12.56	78.6446	11.81	4.4604
13.50%2044A	30	44-சன-01	7,406	106.9739	12.54	113.0555	11.79	6.0817
13.50%2044B	30	44-புக்-01	7,558	107.1056	12.53	113.2309	11.78	6.1253
12.50%2045A	30	45-மார்ச்-01	7,831	99.9808	12.50	105.8131	11.75	5.8323

3.7 உள்ளநாட்டுப் படுகடன் மேம்படுத்தலை நிகழ்த்தித்திட்டத்தான் இணங்கும் விதத்தில் வழங்கப்பட்ட புதிய இலங்கை ரூபா திறைசேரி முறிகள்

தொடர்கள்	முதிர்ச்சி காலப்பகுதி (ஆண்டுகள்)	முதிர்ச்சி திகதி (தி/மா/ஆ)	முதிர்ச்சிக்கான நாட்கள்	சராசரி கொள்வனவு விலை	விலை %	சராசரி விற்பனை விலை	விலை %	கொள்வனவு மற்றும் விற்பனைப் பரவல்
1.00%2025A	2	25-புக்-15	662	93.0477	14.75	94.5326	12.75	1.4849
1.00%2027A	4	27-புக்-15	1,392	89.0393	14.00	91.0175	12.38	1.9782
1.00%2029A	6	29-புக்-15	2,123	85.7690	13.75	88.3824	12.25	2.6135
1.00%2031A	8	31-புக்-15	2,853	83.5694	13.63	86.0471	12.25	2.4777
1.00%2033A	10	33-புக்-15	3,584	81.8936	13.50	85.3494	12.00	3.4558

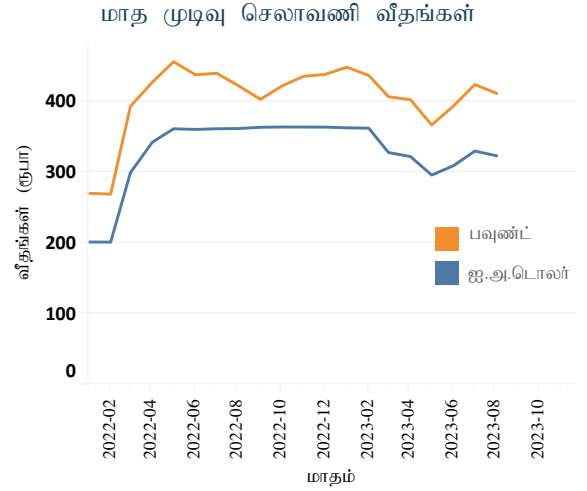


# வெளிநாட்டுத் துறை

## 4.1 செலாவணி வீதம்

விடயம் (அலகொன்றிற்கு)	2023 செப்டெம்பர் 22			சராசரி வீதம்	
	கொள்வனவு விலை	விற்பனை வீதம்	சராசரி வீதம்	வாரத்திற்கு முன்	வருடத்திற்கு முன்
ஐக்கிய அமெரிக்க டொலர்	318.52	329.55	324.04	323.21	364.56
ஸ்டீர்லிங் பவுண்ட்	390.20	406.24	398.22	401.62	409.47
பென்	2.14	2.24	2.19	2.19	2.52
யூரோ	337.47	352.85	345.16	344.31	357.77
இந்தியன் ரூபா (ஆ)			3.92	3.89	4.52
2023 செப்டெம்பர் 21 இல் உள்ளவாறு சிஎஉ			427.51	427.64	468.16

மத்திய வங்கிக் கொள்வனவுகள் மற்றும் விற்பனைகள் (ஐ.அ.டொ.மில்) (இ)(ஈ)	2022	2023	2023
	ஒகத்து	யூலை	ஒகத்து
கொள்வனவுகள்	215.6	29.0	296.5
விற்பனைகள்	200.6	41.5	467.0



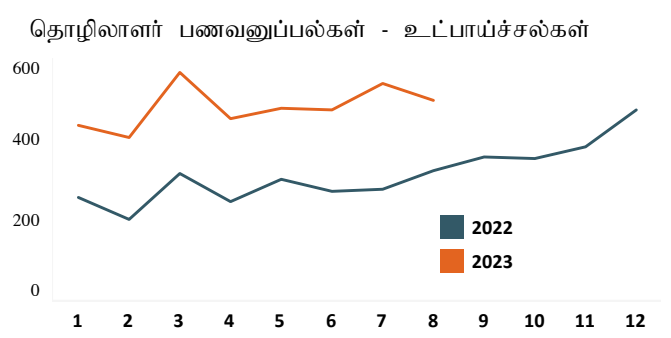
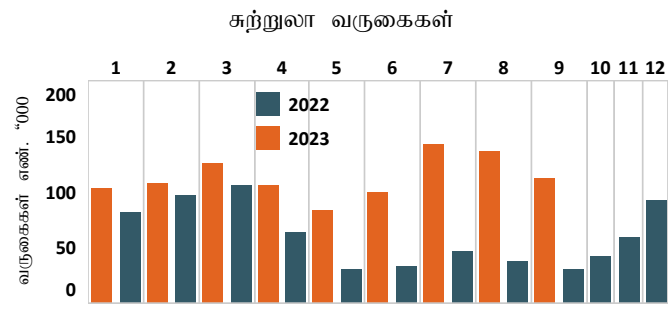
விடயம்	ஆண்டிற்கு முன்	வாரத்திற்கு முன்	2023 திசெம் 22
சராசரி நாளாந்த வங்கிகளுக்கிடையிலான அளவு (ஐ.அ.டொ.மில்)	20.72	14.71	40.21
(வர்த்தக வங்கிகளுக்கிடையிலான உடன், நாளை மற்றும் காசுக் கொடுக்கல்வாங்கல்கள்)			
முன்னோக்கிய கொடுக்கல்வாங்கல்கள்			

முன்னோக்கிய வீதங்கள் (ஐ.அ.டொ.லருக்கான ரூபா) (உ)			
1 மாதம்	364.77	325.39	327.54
3 மாதங்கள்		331.45	
சராசரி நாளாந்த வங்கிகளுக்கிடையிலான முன்னோக்கிய அளவு (ஐ.அ.டொ. மில்.)	17.97	13.63	40.45
வெளிநின்ற முன்னோக்கிய அளவு (ஐ.அ.டொ. மில்.) 2023 செப 21இல் உள்ளவாறு	251.68	566.80	623.91

## 4.2 சுற்றுலா மற்றும் தொழிலாளர் பணவனுப்பல்கள்

சுற்றுலா வருகைகள்	எண்ணிக்கை	2022	2023	2022	2023	ஆண்டிற்கான % மாற்றம்
		ஒகத்து	ஒகத்து	சன-ஒகத்து	சன-ஒகத்து	
சுற்றுலா வருகைகள்	எண்ணிக்கை	37,760	136,405	496,430	904,318	82.2
சுற்றுலாவிலிருந்தான வருவாய்கள்	ஐ.அ.டொ.மில்	67.9	210.5	832.6	1,304.5	56.7
	ரூ. பில்	24.5	67.7	227.8	429.6	88.6

தொழிலாளர் பணவனுப்பல்கள்	ஐ.அ.டொ.மில்	2022	2023	2022	2023	ஆண்டிற்கான % மாற்றம்
		ஒகத்து	ஒகத்து	சன-ஒகத்து	சன-ஒகத்து	
தொழிலாளர் பணவனுப்பல்கள்	ஐ.அ.டொ.மில்	325.4	499.2	2,214.8	3,862.7	74.4
	ரூ. பில்	117.5	160.5	680.8	1,264.5	85.7



(அ) வர்த்தக வங்கி சராசரி நடு வீதம் (மு.ப 9.30 மணிக்கு நிலவியது)  
 (ஆ) மத்திய வங்கியின் நடுத்தரச் செலாவணி வீதம்  
 (இ) வர்த்தக வங்கிகளிலிருந்து சந்தை விலைகளில் மத்திய வங்கி கொள்வனவு செய்த மற்றும் விற்பனை செய்த வெளிநாட்டுச் செலாவணி மாதத்துக்கான மொத்தம்.  
 (ஈ) உண்மையான கொடுக்கல்வாங்கல்களை அடிப்படையாகக் கொண்ட வாராந்தச் சராசரி.  
 (உ) தற்காலிகமானது  
 (ஊ) 2023இல் இலங்கை சுற்றுலா அபிவிருத்தி அதிகாரசபையால் நடாத்தப்படும் அளவீட்டை அடிப்படையாகக் கொண்ட திருத்தத்திற்குட்பட்டதாகும்.

### 4.3 ஓகத்து இறுதியிலுள்ளவாறான அலுவல்சார் ஓதுக்குச் சொத்துக்கள் <sup>(அ)</sup>

அலுவல்சார் ஓதுக்குச் சொத்துக்கள் <sup>(அ)</sup>	3,598
வெளிநாட்டு நாணய ஓதுக்குகள்	3,559
ப.நா.நிதியத்தின் ஓதுக்கு நிலைமை	4
சிறப்பு எடுப்பனவு உரிமைகள்	5
தங்கம்	29
ஏனைய ஓதுக்குச் சொத்துக்கள்	1

### 4.4 2023 யூலை இறுதியில் உள்ளவாறு பன்னாட்டு ஓதுக்குகள் மற்றும் வெளிநாட்டு நாணயத் <sup>(அ)</sup> திரவத்தன்மை (ஐ.அ.டொலர் மில்)

அலுவல்சார் ஓதுக்குச் சொத்துக்கள் <sup>(இ)</sup>	3,765
வெளிநாட்டு நாணய ஓதுக்குகள்	3,697
(அ) பிணையங்கள்	310
(ஆ) மொத்த நாணயம் மற்றும் வைப்புக்களானவை	3,387
(1) ஏனைய தேசிய மத்திய வங்கிகள், ப.தீர்ப்பனவிற்கான வங்கி மற்றும் ப.நா.நிதியம்	2,750
(2) வெளியே அமைந்துள்ள அறிக்கையிடும் நாட்டினுள் தலைமையகங்களைக் கொண்டுள்ள வங்கிகள்	0.1
(3) அறிக்கையிடும் நாடுகளுக்கு வெளியே தலைமையகங்களைக் கொண்டுள்ள வங்கிகள்	637
ப.நா.நிதியத்தின் ஓதுக்கு நிலைமை	4
சிறப்பு எடுப்பனவு உரிமைகள்	34
தங்கம்	30
ஏனைய ஓதுக்குச் சொத்துக்கள்	1

வெளிநாட்டு நாணயச் சொத்துக்களின் மீது முன்னீரே தீர்மானிக்கப்பட்ட குறுங்கால தேறிய வெளிச்செல்கைகள் <sup>(ஈ)</sup> (ஐ.அ.டொ. மில்.)

விடயம்	மொத்தம்	முதிர்ச்சிப் பிரிவுகள் (எஞ்சியுள்ள முதிர்ச்சி)		
		1 மாதம் வரை	1இற்கு அதிகமான 3 மாதங்கள் வரை	3 மாதங்களிற்குக் கூடதலான ஒரு ஆண்டு வரை
1. வெளிநாட்டுக் நாணயக் கடன்கள், பிணையங்கள் மற்றும் வைப்புக்கள் <sup>(உ)</sup>	<b>(3,292)</b>	<b>(110)</b>	<b>(98)</b>	<b>(3,084)</b>
வெளிப்பாய்ச்சல்கள்(-) முதன்மை	(2,749)	(34)	(69)	(2,647)
வெளிப்பாய்ச்சல்கள்(-) வட்டி	(543)	(76)	(30)	(437)
உட்ப்பாய்ச்சல்கள்( + ) முதன்மை				
உட்ப்பாய்ச்சல்கள்( + ) வட்டி				
2. வெளிநாட்டு நாணயங்கள் மறுதலையாக உள்நாட்டு நாணயங்கள் (நாணய பரஸ்பர பரிமாற்றலின் முன்னோக்கிய பிரிவு உட்பட) முன்னோக்கிய மற்றும் எதிர்காலங்களில் குறுங்கால மற்றும் நீண்ட காலங்களின் மொத்தம்	<b>(2,036)</b>	<b>(450)</b>	<b>(203)</b>	<b>(1,383)</b>
குறுகிய நிலைமைகள்(-) <sup>(ஈ)</sup>	(2,241)	(625)	(233)	(1,383)
நீண்ட நிலைமைகள் ( + )	205	175	30	0
3. ஏனையவை	<b>(2)</b>	<b>(2)</b>		
நேர்மாற்று மீள்கொள்வனவுடன் தொடர்பான உட்ப்பாய்ச்சல்கள் ( + )				
மீள்கொள்வனவுடன் தொடர்பான வெளிப்பாய்ச்சல்கள் (-)				
செலுத்தத்தக்க ஏனைய கணக்குகள் (-)	(2)	(2)		

(அ) தற்காலிகமானவை

(ஆ) இது ஐ.அ.டொலர் 1.4 பில்லியன் டொலர்களுக்குச் சமமாக சீன மக்கள் வங்கியிடமிருந்து பெறப்பட்ட பரஸ்பர பரிமாற்றல் தொகையை உள்ளடக்குவதுடன் இதனைப் பயன்படுத்துதலென்பது நிபந்தனைகளுக்குட்பட்டு காணப்படுகின்றதாகும்.

(இ) இது ஐ.அ.டொலர் 1.3 பில்லியன் டொலர்களுக்குச் சமமாக சீன மக்கள் வங்கியிடமிருந்து பெறப்பட்ட பரஸ்பர பரிமாற்றல் தொகையை உள்ளடக்குவதுடன் இதனைப் பயன்படுத்துதலென்பது நிபந்தனைகளுக்குட்பட்டு காணப்படுகின்றதாகும்.

(ஈ) இது முக்கியமாக முன்கூட்டியே தீர்மானிக்கப்பட்ட வெளிப்பாய்ச்சல்களை உள்ளடக்குகிறது.

(உ) இடைக்காலப் பகுதிக்காக அரசாங்கத்தின் மூலம் தெரிவுசெய்யப்பட்ட வெளிநாட்டு படுகடன் தீர்ப்பனை இடைநிறுத்திய பின்னர் எறிவுசெய்யப்பட்ட குறுங்கால தேறிய வெளியேற்றங்களை மாத்திரம் உள்ளடக்குகின்றது.

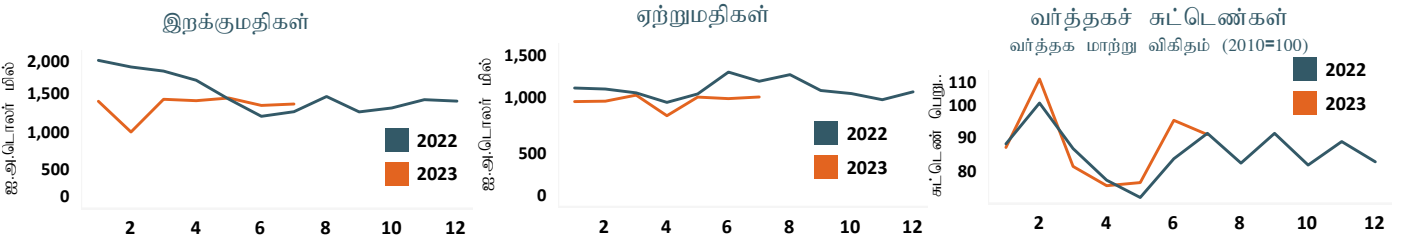
(ஊ) வெளிநீற்ற பரஸ்பர பரிமாற்றலின் முக்கிய பங்கொன்று ஆரம்பிக்கப்படவுள்ளது.

#### 4.5 வெளிநாட்டு வர்த்தகம் (உ)

விடயம்	சன- யூலை (ஐ.அ.மில்)			சன- யூலை (ஐ.அ.மில்)		
	2022	2023 (ஆ)	% மாதம்	2022	2023 (ஆ)	% மாதம்
ஏற்றுமதிகள்	7,686.8	6,891.5	(10.3)	2,269,961.4	2,269,427.7	0.0
வேளாண்மை	1,454.3	1,460.0	0.4	431,228.3	479,718.8	11.2
கைத்தொழில்	6,201.5	5,402.0	(12.9)	1,829,959.9	1,779,918.0	(2.7)
உணவு, குடிபானங்கள் மற்றும் புகையிலை	324.1	298.5	(7.9)	95,567.5	98,007.0	2.6
புடவைகள் மற்றும் ஆடைகள்	3,528.7	2,889.5	(18.1)	1,043,504.7	952,748.0	(8.7)
பெற்றோலிய உற்பத்திகள்	377.6	285.0	(24.5)	108,104.6	94,323.2	(12.7)
தோல், இறப்பர் உற்பத்திகள் போன்றவை	625.2	550.7	(11.9)	184,244.2	181,453.8	(1.5)
ஏனையவை	1,345.9	1,378.3	2.4	398,538.9	453,386.0	13.8
கனிமங்கள்	18.6	13.7	(26.7)	5,089.3	4,584.8	(9.9)
வகைப்படுத்தப்படாதவை	12.4	15.8	27.7	3,683.9	5,206.1	41.3
இறக்குமதிகள்	11,315.0	9,548.1	(15.6)	3,207,800.3	3,133,309.2	(2.3)
நுகர்வுப்பொருட்கள்	1,714.4	1,760.2	2.7	473,907.2	576,133.2	21.6
இடைநிலைப்பொருட்கள்	7,547.5	6,328.4	(16.2)	2,160,446.5	2,078,565.3	(3.8)
முதலீடுப்பொருட்கள்	2,050.9	1,448.5	(29.4)	572,881.0	475,146.8	(17.1)
வகைப்படுத்தப்படாதவை	2.2	10.9	401.8	565.7	3,464.0	512.4
வர்த்தக நிலுவை	(3,628.2)	(2,656.6)		(937,838.9)	(863,881.5)	

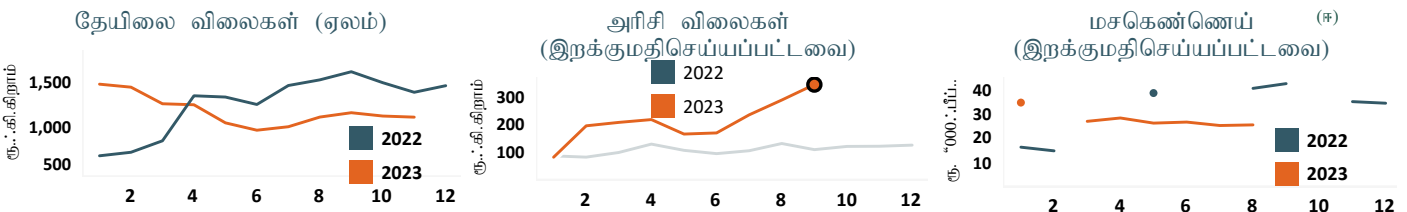
#### 4.6 வர்த்தகச் சுட்டெண்கள் (2010 = 100) (இ)

விடயம்	ஆண்டிற்கு முன்	மாதத்திற்கு முன்	2023 யூலை
மொத்த ஏற்றுமதிகள்			
பெறுமதி	162.1	139.9	142.0
அளவு	149.0	156.9	164.3
அலகொன்றிற்கான பெறுமதி	108.8	89.2	86.5
மொத்த இறக்குமதிகள்			
பெறுமதி	115.2	122.5	124.2
அளவு	97.3	131.7	131.4
அலகொன்றிற்கான பெறுமதி	118.4	93.1	94.5
வர்த்தக மாற்று விகிதம்	91.9	95.8	91.5



#### 4.7 பண்ட விலைகள்

விடயம்	ஐ.அ.டொலர் யூலை		% மாற்றம்	இ.ரூபா யூலை		% மாற்றம்
	2022	2023		2022	2023	
கொழுப்பு தேயிலை ஏலம்						
தேயிலை விலைகள் (கிலோகிராம் ஒன்றிற்கு)	4.08	3.49	(22.0)	1,471.44	1,015.07	(31.0)
இறக்குமதிகள் (கொ.க.க)						
அரிசி (மெ.தொன் ஒன்றிற்கு)	306.8	755.7	146.4	110,699.3	241,289.0	118.0
சீனி (மெ.தொன் ஒன்றிற்கு)	551.5	755.6	37.0	199,005.2	241,261.0	21.2
கோதுமை (மெ.தொன் ஒன்றிற்கு)	387.6	353.8	-8.7	139,866.8	112,957.9	(19.2)
மசுகெண்ணெய் (பீப்பாய் ஒன்றிற்கு)	-	81.3	-	-	25,955.1	-



(அ) சில அட்வணைகளின் பெறுமதிகள் அண்மைய இறுதித் தானத்திற்கு முழுமையாக்கப்பட்டுள்ளன  
 (ஆ) தற்காலிகமானது (இ) ஐ.அ.டொலர் நியதிகளில்  
 (ஈ) 2022இன் மாசு, ஏப்பிரல், யூன், யூலை, ஒத்தோபர் ஆகிய மாதங்களிலும் 2023இன் பெப்புவரி மாதத்திலும் செத்தெம்பர் மாதத்திலும் மசுகெண்ணெய் இறக்குமதி செய்யப்படவில்லை