

# வாராந்தப் பொருளாதாரக் குறிகாட்டிகள்

2023 செப்டெம்பர் 15



புள்ளிவிபரத் திணைக்களம்  
இலங்கை மத்திய வங்கி

## வாரத்தின் முக்கிய பண்புகள்

### உண்மைத் துறை

2023இன் 02ஆம் காலாண்டில் இலங்கைப் பொருளாதாரம் 3.1 சதவீதத்தினால் சுருக்கமடைந்ததுடன் கைத்தொழில் மற்றும் பணிகள் நடவடிக்கைகள் மந்தமான செயலாற்றத்தினால் உந்தப்பட்ட அதேவேளை வேளாண்மை நடவடிக்கைகள் வளர்ச்சியொன்றைப் பதிவுசெய்தது. இதற்கமைய, வேளாண்மை நடவடிக்கைகள் 3.6 சதவீதத்தால் வளர்ச்சியடைந்த அதேவேளை கைத்தொழில் மற்றும் பணிகள் நடவடிக்கைகள் என்பன முறையே 11.5 சதவீதத்தினாலும், 0.8 சதவீதத்தினாலும் சுருக்கமடைந்தது. மேலும், உதவுதொகைகளைக் கழித்த வரிகள் 12.6 சதவீத அதிகரிப்பொன்றினைப் பதிவுசெய்தது.

2023 யூலையில் கைத்தொழில் உற்பத்திச் சுட்டெண் 2022 யூலையுடன் ஒப்பிடுகையில் 7.2 சதவீதத்தால் 91.7 சதவீதத்திற்கு அதிகரித்துடன் நிலக்கரி மற்றும் சுத்திகரிக்கப்பட்ட பெற்றோலிய உற்பத்திப் பொருட்களில் (7,511.4 சதவீதம்) உணவு உற்பத்திகளில் (7.7 சதவீதம்) அறிக்கையிடப்பட்ட அதிகரிப்புக்களால் முக்கியமாக பங்களிப்புச் செய்யப்பட்டது.

2023 ஓகத்தில், தயாரிப்பு மற்றும் பணிகள் நடவடிக்கைகளுக்கான கொள்வனவு முகாமையாளர் சுட்டெண்கள் முறையே 49.3 மற்றும் 57.6 சுட்டெண் புள்ளிகளைப் பதிவுசெய்து மாதத்திற்கு மாதம் என்ற அடிப்படையில் தயாரிப்பு நடவடிக்கையில் சுருக்கத்தையும் பணிகள் நடவடிக்கைகளில் விரிவாக்கத்தையும் எடுத்துக்காட்டின.

ஆய்விற்குரிய காலப்பகுதியில் (2023.09.09 இலிருந்து 2023.09.15 வரை), மசகெண்ணெய் விலைகள் பெருமளவில் தொடர்ந்தும் அதிகரிக்கும் போக்கொன்றில் காணப்பட்டது. இறுக்கமான நிரம்பல் தோற்றப்பாடு மற்றும் பிரதானமான வலு கேள்வியின் மீட்சித்தன்மையில் பெற்றோலியம் ஏற்றுமதி செய்கின்ற நாடுகளின் மேம்படுத்துகை என்பவற்றின் காரணமாக விலைகள் அதிகரித்தன. மேலும், வாரத்தின் இறுதியை நோக்கி, சீன ஒதுக்கு விகித குறைப்பு மற்றும் முக்கிய மத்திய வங்கிகள் மூலமான வட்டி வீத உயர்வுச் சுழற்சிகள் என்ற எதிர்பார்க்கைகள் என்பவற்றின் காரணமாக விலைகள் 10 மாதங்களில் உயர்வான மட்டத்தில் அதிகரித்தன. ஒட்டுமொத்தமாக, பிறென்ட் மற்றும் மேற்கு டெக்சர்ஸ் இடைநிலை மசகெண்ணெய் விலைகள் முறையே, பீப்பாய் ஒன்றிற்கு ஐ.அ.டொலர் 3.96இனாலும் பீப்பாய் ஒன்றிற்கு ஐ.அ.டொலர் 3.89இனாலும் சற்று அதிகரித்தன.

### நாணயத் துறை

2023 செத்தெம்பர் 15ஆம் நாளன்று முடிவடைந்த வாரத்திற்கான வாராந்தச் சராசரி நிறையேற்றப்பட்ட முதன்மைக் கடன்வழங்கல் வீதம் முன்னைய வாரத்துடன் ஒப்பிடுகையில் 07 அடிப்படைப் புள்ளிகளால் 15.21 சதவீதத்திற்கு குறைவடைந்தது.

மத்திய வங்கியுடன் வர்த்தக வங்கிகளினால் வைக்கப்படுகின்ற வைப்புக்கள் அதிகரித்தமையின் முக்கிய காரணமாக முன்னைய வாரத்துடன் ஒப்பிடுகையில் ஒதுக்குப்பணம் அதிகரித்தது.

மொத்த வெளிநின்ற சந்தைத் திரவத்தன்மையானது கடந்த வார இறுதியின் ரூ.2,223 பில்லியன் கொண்ட பற்றாக்குறையொன்றுடன் ஒப்பிடுகையில் 2023 செத்தெம்பர் 15 அளவில் ரூ. 1.03 பில்லியன் மிகையொன்றாக காணப்பட்டது.

கடந்த வாரத்தின் சுட்டெண் பெறுமதிகளுடன் ஒப்பிடுகையில், 2023 செத்தெம்பர் 15 அளவில், அனைத்துப் பங்கு விலைச் சுட்டெண் 11,465.73 புள்ளிகளுக்கு 0.0003 சதவீதத்தினால் குறைவடைந்ததுடன், ஸ்டான்டட் அன்ட் புவர்ஸ் இலங்கை 20 சுட்டெண் 3,244.51 புள்ளிகளுக்கு 0.119 சதவீதத்தினால் குறைவடைந்தது.

## இறைத் துறை

முன்னைய வாரத்துடன் ஒப்பிடுகையில் தி-உண்டியல் மற்றும் தி-முறிகள் என்பவற்றின் முதலிலை மற்றும் இரண்டாந்தரச் சந்தை விளைவு வீதங்கள் வாரகாலப்பகுதியில் குறைவடைந்தன.

வெளிநாட்டவர்களினால் வைத்திருக்கப்படும் தி-உண்டியல்கள் மற்றும் தி-முறிகள் என்பவற்றின் வெளிநின்ற இருப்பானது முன்னைய வாரத்துடன் ஒப்பிடுகையில் அறிக்கையிடப்படும் வார காலப்பகுதியில் ரூபா நியதிகளில் 1.18 சதவீதத்தால் குறைவடைந்தது.

அறிக்கையிடும் வார காலப்பகுதியில் வாராந்த தி-உண்டியல் ஏலம் 1.85 தடவைகளால் மேலதிகமாக கோரப்பட்டதுடன் தி-முறி ஏலம் 2.71 தடவைகளால் மேலதிகமாக கோரப்பட்டது.

தி-உண்டியல்கள் மற்றும் தி-முறிகள் என்பவற்றின் இரண்டாந்தரச் சந்தைக் கொடுக்கல்வாங்கல்களின் மொத்த அளவானது முன்னைய வாரத்துடன் ஒப்பிடுகையில் அறிக்கையிடும் வார காலப்பகுதியில் 1.83 சதவீதத்தினால் அதிகரித்தது.

## வெளிநாட்டுத் துறை

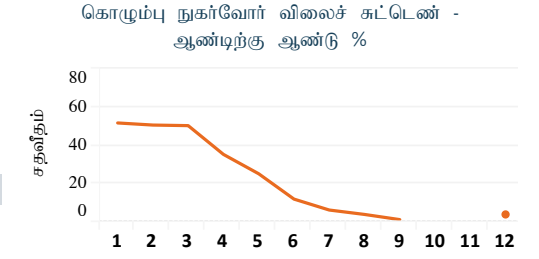
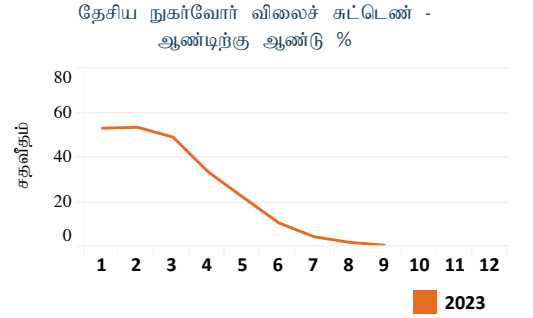
2023 செத்தெம்பர் 15<sup>ஆம்</sup> நாள் வரையான ஆண்டு காலப்பகுதியில், இலங்கை ரூபா ஐ.அ.டொலருக்கெதிராக 12.3 சதவீதத்தினால் உயர்வடைந்தது. குறுக்கு நாணயச் செலாவணி வீத அசைவுகளைக் கருத்திற்கொள்கையில், இக்காலப்பகுதியில் இலங்கை ரூபா, 24.8 சதவீதத்தினால் யப்பானிய யென்னுக்கும் 8.9 சதவீதத்தினால் ஸ்ரேலிங் பவுனுக்கும் 12.4 சதவீதத்தினால் யூரோவிற்கும் 12.6 சதவீதத்தினால் இந்திய ரூபாய்க்கும் எதிராக உயர்வடைந்தது.

# உண்மைத் துறை

## 1.1 விலைச் சுட்டெண்கள்

தேசிய நுகர்வோர் விலைச் சுட்டெண் (தேநுவக) (2021=100)	2022		2023	
	யூலை	பூன்	யூலை	பூன்
தேசிய நுகர்வோர் விலைச் சுட்டெண் - முதன்மை	193.1	203.3	201.9	
மாதாந்த மாற்றம் சதவீதம்	5.2	0.1	(0.7)	
ஆண்டுச் சராசரி மாற்றம் சதவீதம்	-	-	-	
ஆண்டிற்கு ஆண்டு மாற்றம் சதவீதம்	-	10.8	4.6	
தேசிய நுகர்வோர் விலைச் சுட்டெண் - மைய	176.8	186.5	188.0	
ஆண்டுச் சராசரி மாற்றம் சதவீதம்	-	-	-	
ஆண்டிற்கு ஆண்டு மாற்றம் சதவீதம்	-	11.3	6.3	

கொழும்பு நுகர்வோர் விலைச் சுட்டெண் (கொநுவக) (2021=100)	2022		2023	
	ஓகத்து	பூலை	ஓகத்து	பூன்
கொழும்பு நுகர்வோர் விலைச் சுட்டெண் - முதன்மை	182.8	190.2	190.1	
மாதாந்த மாற்றம் சதவீதம்	2.2	(1.1)	(0.1)	
ஆண்டுச் சராசரி மாற்றம் சதவீதம்	-	-	-	
ஆண்டிற்கு ஆண்டு மாற்றம் சதவீதம்	-	6.3	4.0	
கொழும்பு நுகர்வோர் விலைச் சுட்டெண் - மைய	163.6	170.4 (அ)	171.2	
ஆண்டுச் சராசரி மாற்றம் சதவீதம்	-	-	-	
ஆண்டிற்கு ஆண்டு மாற்றம் சதவீதம்	-	5.9 (அ)	4.6	



மூலம்: தொகைமதிப்பு மற்றும் புள்ளிவிபரத் திணைக்களம்

## 1.2 விலைகள்

### 1.2.1 புறக்கோட்டைச் சந்தை

உணவு வகை (ரூ./கி.கிராம்)	சராசரி மொத்த விற்பனை விலைகள்				சராசரி சில்லறை விலைகள்			
	ஆண்டிற்கு முன்	மாதத்திற்கு முன்	வாரத்திற்கு முன்	இவ்வாரம்	ஆண்டிற்கு முன்	மாதத்திற்கு முன்	வாரத்திற்கு முன்	இவ்வாரம்
சம்பா	223.00	196.20	218.00	220.00	230.00	210.00	225.00	230.00
பச்சை அரிசி (சிவப்பு)	208.00	148.00	171.00	177.00	220.00	165.00	175.00	190.00
அவரை	470.00	346.00	320.00	400.00	520.00	396.00	370.00	450.00
கோவா	364.00	150.00	96.00	76.00	420.00	200.00	140.00	116.00
கரட்	304.00	408.00	218.00	178.00	356.00	462.00	268.00	222.00
தக்காளி	216.00	156.00	100.00	100.00	254.00	206.00	150.00	150.00
பூசணிக்காய்	150.00	108.00	60.00	68.00	170.00	148.00	100.00	116.00
புடலங்காய்	242.00	124.00	126.00	170.00	292.00	168.00	168.00	212.00
கத்தரிக்காய்	240.00	214.00	212.00	246.00	290.00	264.00	256.00	296.00
பச்சை மிளகாய்	226.00	450.00	570.00	420.00	276.00	500.00	620.00	470.00
எலுமிச்சை	208.00	620.00	880.00	1,000.00	282.00	670.00	980.00	1,160.00
சின்ன வெங்காயம் (உள்ளூர்)	453.80	239.20	260.60	288.80	530.00	300.00	296.00	380.00
பொரிய வெங்காயம் (இறக்குமதி)	140.80	152.00	179.80	185.20	160.00	160.00	200.00	206.00
உருளைக்கிழங்கு (உள்ளூர்)	367.40	346.00	318.80	270.40	408.00	380.00	350.00	322.00
செத்தல் மிளகாய் (இறக்குமதி)	1,597.60	1050	1,026.60	1,023.40	1,750.00	1,250.00	1,150.00	1,150.00
சிவப்பு பருப்பு	422.00	278.00	300.60	310.00	430.00	310.00	310.00	330.00
வெள்ளை முட்டை (ஒன்று)	47.00	41.40	43.00	43.00	49.00	42.20	43.50	43.50
தேங்காய் (ஒன்று)	85.00	85.00	80.00	85.00	85.00	120.00	120.00	120.00

### 1.2.2 மறண்டகாமுல்லைச் சந்தை

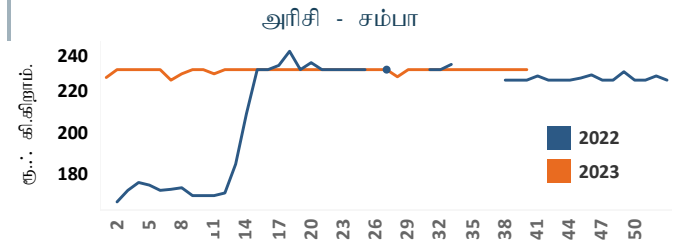
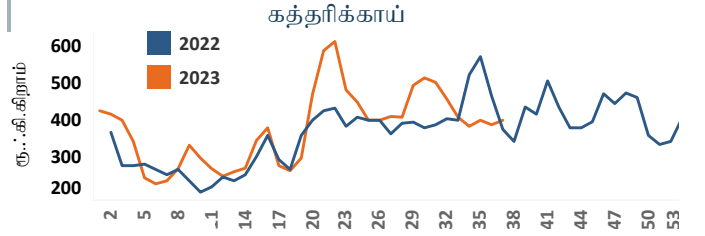
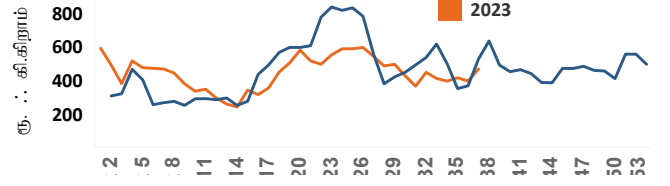
உணவு வகை (ரூ./கி.கிராம்)	அரிசியின் சராசரி மொத்த விற்பனை விலை			
	ஆண்டிற்கு முன்	மாதத்திற்கு முன்	வாரத்திற்கு முன்	இவ்வாரம்
சம்பா	213.00	207.20	213.20	213.00
வெள்ளைப் பச்சை	203.00	162.20	185.60	187.80
சிவப்புப் பச்சை	205.80	148.80	175.40	178.40
நாட்டரிசி	207.00	177.60	196.00	197.00

வி.கி. - விபரம் கிடைக்கவில்லை  
(அ) தொகைமதிப்பு மற்றும் புள்ளிவிபரத் திணைக்களம்

### 1.2.3 தம்புள்ளைச் சந்தை

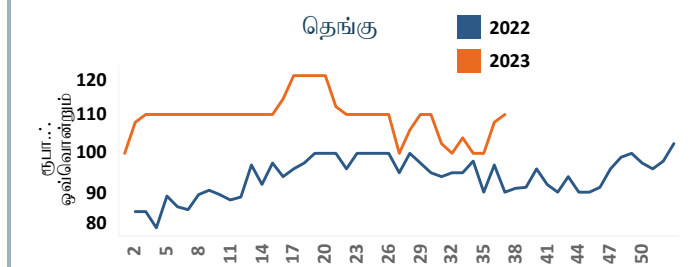
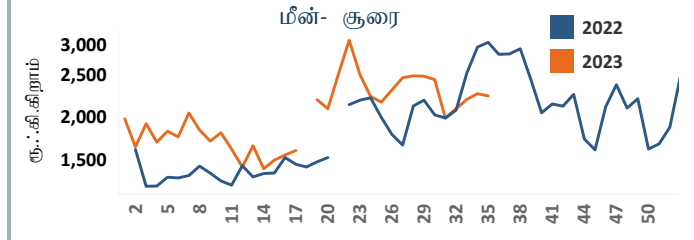
உணவு வகை (ரூ./கி.கிராம்)	சராசரி மொத்த விற்பனை விலைகள்	
	வாரத்திற்கு முன்	இவ்வாரம்
சம்பா	231.00	229.40
சிவப்புப் பச்சை	191.00	191.00
அவரை	270.00	341.00
கோவா	67.00	64.00
கரட்	209.00	203.00
தக்காளி	66.00	101.00
பூசணிக்காய்	40.00	55.00
புடலங்காய்	96.00	107.00
கத்தரிக்காய்	176.00	218.00
சாம்பல் வாழைக்காய்	155.00	174.00
சின்ன வெங்காயம் (உள்ளூர்)	260.00	280.00
சின்ன வெங்காயம் (இறக்குமதி)	வி.கி.	வி.கி.
பெரிய வெங்காயம் (இறக்குமதி)	176.20	173.20
உருளைக்கிழங்கு (உள்ளூர்)	298.00	257.00
உருளைக்கிழங்கு (இறக்குமதி)	160.80	156.20
செத்தல் மிளகாய் (இறக்குமதி)	1,010.00	959.00
தேங்காய் (ஒன்று)	65.20	66.20

நாரஹன்பிட்டிய பொருளாதார நிலையம் - சில்லறை விலைகள் அவரை



### 1.2.4 நாரஹன்பிட்டிய பொருளாதார நிலையம்

உணவு வகை (ரூ./கி.கிராம்)	சராசரி சில்லறை விலைகள்	
	வாரத்திற்கு முன்	இவ்வாரம்
சம்பா	230.00	230.00
சிவப்புப் பச்சை	185.00	185.00
அவரை	400.00	472.00
கோவா	232.00	208.00
கரட்	376.00	320.00
தக்காளி	196.00	232.00
பூசணிக்காய்	154.00	120.00
புடலங்காய்	296.00	296.00
கத்தரிக்காய்	388.00	400.00
பச்சை மிளகாய்	960	860.00
சின்ன வெங்காயம் (உள்ளூர்)	480.00	480.00
பெரிய வெங்காயம் (இறக்குமதி)	220.00	220.00
உருளைக்கிழங்கு (உள்ளூர்)	480.00	456.00
உருளைக்கிழங்கு (இறக்குமதி)	200.00	200.00
செத்தல் மிளகாய் (இறக்குமதி)	1,200.00	1,200.00
சிவப்பு பருப்பு	280.00	280.00
வெள்ளைச் சீனி	260.00	260.00
வெள்ளை முட்டை (ஒன்று)	43.00	41.80
தேங்காய் (ஒன்று)	108.00	110.00



### 1.2.5 மீன் சந்தைகள்

	பேலியாகொட		நீர்கொழும்பு		நாரகன்பிட்டிய			
	ச.மொ. வாரத்திற்கு முன்	விற்பனை விலைகள் இவ்வாரம்	ச.மொ. வாரத்திற்கு முன்	விற்பனை விலைகள் இவ்வாரம்	சராசரி சில்லறை வாரத்திற்கு முன்	விலைகள் இவ்வாரம்	சராசரி சில்லறை வாரத்திற்கு முன்	விலைகள் இவ்வாரம்
சூரை	1,475.00	1,390.00	1,320.00	1,310.00	1,940.00	1,930.00	2,440.00	2,256.00
பாளையா	வி.கி.	956.67	900.00	883.33	1,060.00	1,063.33	வி.கி.	1,046.00
சாளையா	588.00	554.00	574.00	560.00	710.00	700.00	720.00	648.00
கீரி மீன்	660.00	491.00	637.50	504.00	830.00	700.00	910.00	820.00

வி.கி. - விபரம் கிடைக்கவில்லை

1.3 நிலையான (2015) விலைகளில் கைத்தொழில் மூலகங்களின்படி மொ.உ.உற்பத்தி - வளர்ச்சி வீதங்கள்

விடயம்	ஆண்டு ரீதியாக		காலாண்டு ரீதியாக	
	2021 (அ)(ஆ)	2022 (ஆ)	2022 (அ)(ஆ) 2ஆம் காலாண்டு	2023 (ஆ) 2ஆம் காலாண்டு
வேளாண்மை	0.9	(4.6)	(7.9)	3.6
கைத்தொழில்	5.7	(16.0)	(10.1)	(11.5)
பணிகள்	3.5	(2.0)	(1.8)	(0.8)
உற்பத்திகள் மீது உதவுதொகைகளை கழித்த வரிகள்	(3.6)	(27.1)	(40.6)	12.6
மொ.உ.உற்பத்தி	3.5	(7.8)	(7.4)	(3.1)

(அ) தற்காலிகமானது  
(ஆ) திருத்தப்பட்டது

1.4 வேளாண்மை உற்பத்தி

விடயம்	பூலை		% மாற்றம்
	2022 (அ)	2023 (அ)	
தேயிலை (மில். கிலோ கிராம்)	19.9	21.4	7.3
இறப்பர் (மில். கிலோ கிராம்)	5.3	6.2	17.4
தெங்கு (மில். கிலோ கிராம்)	282.3	265.0	(6.1)

(அ) தற்காலிகமானது

1.5 கைத்தொழில் உற்பத்திச் சுட்டெண் (2015 = 100) (அ)

விடயம்	பூலை		% மாற்றம்
	2022 (அ)	2023 (இ)	
கைத்தொழில் உற்பத்திச் சுட்டெண்	85.6	91.7	7.2
உணவு உற்பத்திகள்	88.4	95.1	7.7
அணியும் ஆடைகள்	103.0	88.3	(14.4)
ஏனைய உலோகமல்லா கனிப்பொருள் உற்பத்திகள்	93.9	104.4	11.2
நிலக்கரி மற்றும் சுத்திகரிக்கப்பட்ட பெற்றோலிய உற்பத்திகள்	1.5	116.0	7,511.4
இறப்பர் மற்றும் பிளாத்திக்கு உற்பத்திகள்	98.0	77.6	(20.8)
இரசாயன மற்றும் இரசாயன உற்பத்திகள்	92.3	72.7	(21.3)
குடிவகைகள்	130.0	99.7	(23.3)

(அ) பிரதான 7 துணைப் பிரிவுகள்  
(ஆ) திருத்தப்பட்டது  
(இ) தற்காலிகமானவை

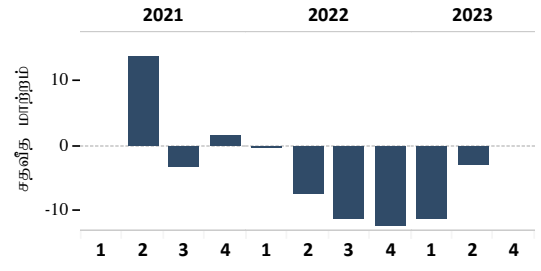
1.6 கொள்வனவு முகாமையாளர் சுட்டெண்

கொழுசு தயாரிப்பு	2022		2023	
	பூலை	ஓகத்	பூலை	ஓகத்
சுட்டெண்	41.4	49.6	44.6	49.3

கொழுசு பணிகள்	2022		2023	
	பூலை	ஓகத்	பூலை	ஓகத்
சுட்டெண்	43.0	51.7	59.5	57.6

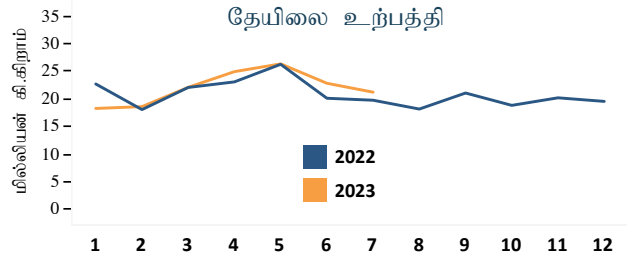
கொழுசு பணிகள்	2022		2023	
	பூன்	பூலை	பூன்	பூலை
மொத்த நடவடிக்கைச் சுட்டெண்	6.9	22.2	44.4	43.2

உண்மை மொ.உ.உற்பத்தி வளர்ச்சி



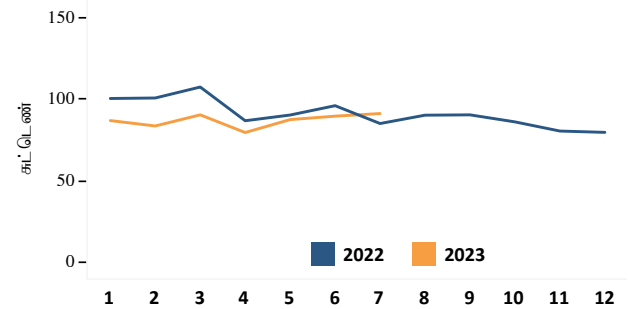
மூலம்: தொகைமதிப்பு மற்றும் புள்ளிவிபரத் திணைக்களம்

தேயிலை உற்பத்தி



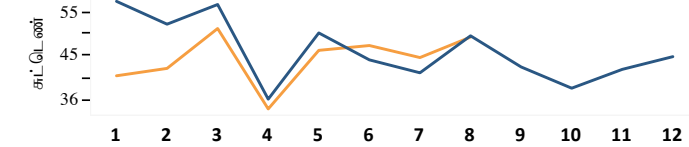
மூலங்கள்: இலங்கை தேயிலைச் சபை  
இறப்பர் அபிவிருத்தி திணைக்களம்  
தெங்கு அபிவிருத்தி அதிகாரசபை

கைத்தொழில் உற்பத்திச் சுட்டெண்

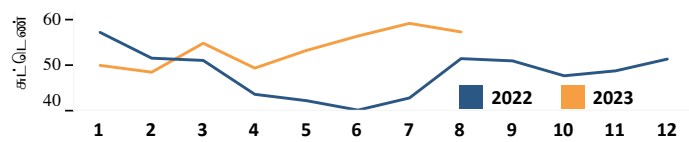


மூலம்: தொகைமதிப்பு மற்றும் புள்ளிவிபரத் திணைக்களம்

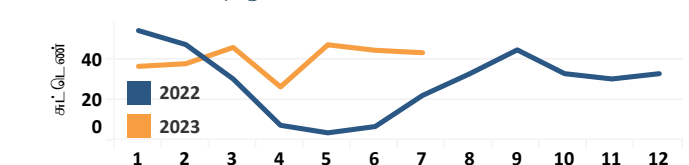
கொள்வனவு முகாமையாளர் சுட்டெண் பணிகள்



கொள்வனவு முகாமையாளர் சுட்டெண் தயாரிப்பு



கொள்வனவு முகாமையாளர் சுட்டெண் கட்டடவாக்கம்





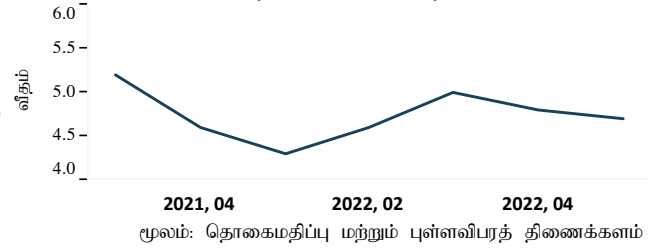
## 1.7 தொழில்நிலை (அ)

விடயம்	2022	2022 கா4	2023 கா1
தொழிற்படை பங்கேற்பு வீதம்	49.8	48.9	49.9
தொழிலின்மை வீதம்	4.7	4.8	4.7

துறைவகைப்படி தொழில்புரியும் ஆட்கள் (ஆ) (மொத்த தொழில்நிலையின் % ஆக)

	2022	2023 கா4	2023 கா1
வேளாண்மை	26.5	28.2	26.7
கைத்தொழில்	26.5	24.3	25.5
பணிகள்	47.0	47.5	47.8

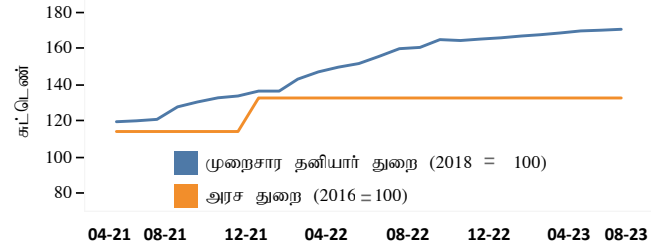
தொழிலின்மை வீதம்



## 1.8 கூலி வீதச் சுட்டெண்கள்

விடயம்	2022 யூலை	2023 யூலை	% மாற்றம்
அரசு துறை ஊழியர்களின் கூலி வீதச் சுட்டெண் (2016 = 100) - பெயரளவு	133.1	133.1	0.0
முறைசார தனியார் துறை ஊழியர்களின் கூலி வீதச் சுட்டெண் (2018 = 100) - பெயரளவு	156.0	171.0	9.6
வேளாண்மை	150.3	170.5	13.4
கைத்தொழில்	158.7	170.8	7.7
பணிகள்	156.4	172.0	10.0

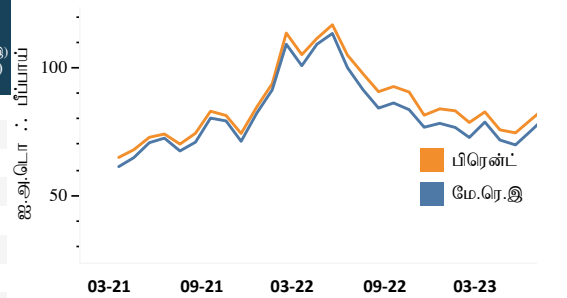
பெயரளவு கூலி வீதச் சுட்டெண்கள்



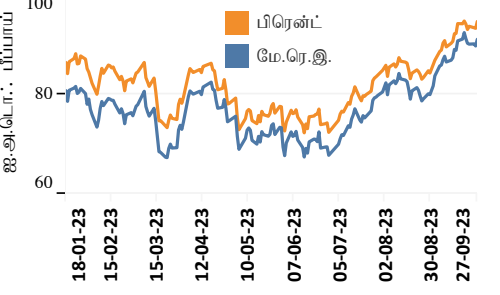
## 1.9 சராசரி மசகெண்ணெய் விலைகள்

மாதம்	2022			2023		
	எதிர்கால விலைகள் (ஐ.அ.டொலர்/பீப்பாய்) பிரென்ட் (அடிப்படை விலைகள்)	மே.ரெ.இ.ம. விலை (அடிப்படை விலைகள்)	இ.பெ.கூ. இன் இறக்குமதி விலைகள் (கொ.கா.க) (ஐ.அ.டொ/பீப்பாய்)	எதிர்கால விலைகள் .. பிரென்ட் (அடிப்படை விலைகள்)	மே.ரெ.இ.ம. விலை (அடிப்படை விலைகள்)	இ.பெ.கூ. இன் இறக்குமதி விலைகள் (கொ.கா.க) (ஐ.அ.டொ/பீப்பாய்)
சனவரி	84.96	82.55	84.09	84.28	78.60	97.93
பெப்புருவரி	94.17	91.74	76.41	83.52	76.97	-
மாச்க	114.05	109.66	-	78.93	73.05	84.05
ஏப்பிரல்	105.56	101.23	-	83.09	79.10	90.49
மே	111.91	109.64	109.94	76.05	72.05	86.90
யூன்	117.29	113.89	-	74.85	70.13	90.90
யூலை	105.39	100.47	-	79.90	75.52	81.29
ஆகத்து	98.07	91.79	114.71	85.09	81.28	81.53
செத்தெம்பர்	91.03	84.58	119.71	-	-	-
ஒத்தோபர்	93.04	86.60	-	-	-	-
நவம்பர்	90.89	83.96	98.77	-	-	-
திசெம்பர்	81.80	77.06	97.03	-	-	-
திகதி	2022	2023				
9-9-22	89.22	83.49	-	-	-	-
10-9-22	-	-	-	-	-	-
11-9-22	-	-	90.28	86.88	-	-
12-9-22	91.53	85.46	90.67	87.36	-	-
13-9-22	92.85	86.70	92.20	89.05	-	-
14-9-22	93.15	87.30	92.27	88.87	-	-
15-9-22	93.87	88.35	94.24	90.77	-	-

மசகெண்ணெய் விலைகள் - மாதாந்தம்



மசகெண்ணெய் விலைகள் - நாளாந்தம்

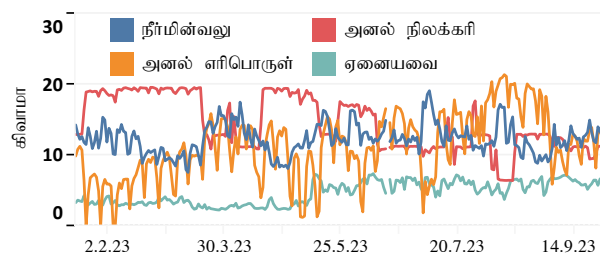


மூலங்கள் : புளூம்பேர்க், இலங்கை பெற்றோலியக் கூட்டுத்தாபனம்

## 1.10 நாளாந்த மின்வலு உருவாக்கம்

	11-09-2023	12-09-2023	13-09-2023	14-09-2023
உச்சமட்டகேள்வி(மெ.வாட்)	2,042.90	2,190.80	2,116.80	2,081.60
மொத்த வலு (ஐ.வாட்)	42.19	43.51	44.13	43.49
நீர்மின்வலு	12.14	14.19	13.09	12.70
அனல் நிலக்கரி	11.11	10.64	11.20	11.27
அனல் எரிபொருள்	11.58	11.55	13.02	12.74
காற்றாடி	4.65	4.31	4.15	4.45
சூரியவலு (மொத்தமாக)	2.27	2.33	2.22	2.15
உயிரிந்திணைவு	0.44	0.48	0.44	0.18

மூலங்கள் ரீதியான மின்வலு உருவாக்கம்



(அ) 15 மற்றும் அதற்கு மேற்பட்ட வேலைசெய்யும் வயதுக் குடித்தொகை

(ஆ) பன்னாட்டு நிபந்தனை கைத்தொழில் வகைப்படுத்தல் அடிப்படையில் - மீளாய்வு 4

(இ) இலங்கை பெற்றோலியக் கூட்டுத்தாபனத்தின் விலைகள் சுயநிர்வகை கட்டணங்களை உள்ளடக்கியுள்ளன, மசகெண்ணெயின் பல்வேறுபட்ட வகைகளின் நிறையேற்றப்பட்ட சராசரி விலைகளாக இ.பெ.கூட்டுத்தாபனத்தின் விலைகள் காணப்படுகின்றன ஆகிய காரணங்களினால் இலங்கை பெற்றோலியக் கூட்டுத்தாபனத்தின் இறக்குமதியின் ஒரு பகுதி கால ஒப்பந்த அடிப்படையொன்றில் காணப்படுகின்றது. மசகெண்ணெயானது, 2022 மாச்க, ஏப்பிரல், யூன் மற்றும் ஒத்தோபர் மாதங்களிலும் 2023 பெப்புருவரி மற்றும் மாதங்களிலும் இறக்குமதி செய்யப்படவில்லை.

(ஈ) கற்காலிகமானது

# நாணயத் துறை

## 2.1 வட்டி வீதங்கள் (ஆண்டொன்றிற்கான சதவீதமாக)

கொள்கை வட்டி வீதங்கள்	ஆண்டிற்கு முன்	வாரத்திற்கு முன்	இவ்வாரம்
துணைநிலை வைப்பு வசதி வீதம்	14.50	11.00	11.00
துணைநிலை கடன்வழங்கல் வீதம்	15.50	12.00	12.00

### அழைப்புப் பணச் சந்தை

சராசரி நிறையேற்றப்பட்ட அழைப்புப் பண வீதம்	15.50	11.55	11.48
---	-------	-------	-------

### திறைசேரி உண்டியல் விளைவுகள் (முதலிலைச் சந்தை)

91 நாள்	32.71	18.46	18.16
182 நாள்	30.82	15.36	15.19
364 நாள்	30.26	13.58	13.35

### உரிமம்பெற்ற வர்த்தக வங்கிகள்

சராசரி நிறையேற்றப்பட்ட முதன்மைக் கடன்வழங்கல் வீதம்	25.51	15.14	15.21
--	-------	-------	-------

	2022 யூலை	2023 யூன்	2023 யூலை
சேமிப்பு வைப்புக்கள்	0.05 - 6.00	0.25 - 12.00	0.25 - 12.00
ஒரு வருட நிலையான வைப்புக்கள்	0.15 - 26.00	1.00 - 24.80	1.00 - 24.80
	2022 ஓகத்.	2023 யூலை	2023 ஓகத்.
சராசரி நிறையேற்றப்பட்ட வைப்பு வீதம்	10.49	14.76	14.15
சராசரி நிறையேற்றப்பட்ட நிலையான வைப்பு வீதம்	13.90	19.02	18.26
	2022 யூலை	2023 யூன்	2023 யூலை
சராசரி நிறையேற்றப்பட்ட புதிய வைப்பு வீதம்	19.11	14.98	12.45
சராசரி நிறையேற்றப்பட்ட புதிய நிலையான வைப்பு வீதம்	19.42	15.49	12.76
	2022 யூலை	2023 யூன்	2023 யூலை
சராசரி நிறையேற்றப்பட்ட கடன்வழங்கல் வீதம்	15.94	17.51	16.90
சராசரி நிறையேற்றப்பட்ட புதிய கடன்வழங்கல் வீதம்	22.42	21.51	19.30

### தேசிய சேமிப்பு வங்கிகள்

சேமிப்பு வைப்புக்கள்	3.00	3.00	3.00
ஒரு வருட நிலையான வைப்புக்கள்	12.00	10.00	10.00

### திறைசேரி முறி ஏலம்

02 ஆண்டு 09 மாதங்கள் 04 ஆண்டு 08 மாதங்கள்  
2023 செத். 12 2023 செத். 12

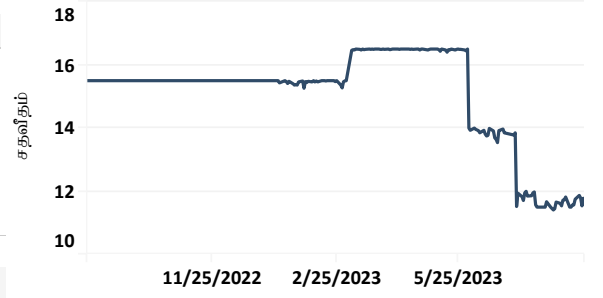
நறுக்கு வீதம்	11.00	9.00
நிறையேற்றப்பட்ட சராசரி விளைவு	15.58	14.64

### வங்கி ரீதியான சராசரி நிறையேற்றப்பட்ட முதன்மைக் கடன்வழங்கல் வீதம்

	வாரத்திற்கு முன்	இவ்வாரம்	வாரத்திற்கு முன்	இவ்வாரம்
இலங்கை வங்கி	16.79	15.82	கால்கில்ஸ் பாங்க்	15.30
மக்கள் வங்கி	19.00	17.16	த கொங் அன் ஷங்காய் பாங்க்	14.91
ஹற்றன் நஷனல் வபாங்க்	14.87	14.77	ஸ்ராண்டட் சார்ட்டட் பாங்க்	15.61
கொம்ஷெல் பாங்க் ஒவ் சிலோன்	14.42	14.27	சிறீஸ்ரி பாங்க்	16.00
சம்பத் பாங்க்	15.38	15.02	டொயிஷ் பாங்க்	15.09
செலான் பாங்க்	17.33	17.57	ஹப்பி பாங்க்	18.61
யூனியன் பாங்க் ஒப் கொழும்பு	15.62	15.31	இந்தியன் பாங்க்க	14.40
பான் ஏசியா கோப்பிரேசன்	15.89	15.89	இந்தியன் ஓவசீஸ் பாங்க்	16.61
நேசன்ஸ் ரன்ட் பாங்க்	14.88	14.82	எம்சிபி பாங்க்	15.24
டீப்சிசி பாங்க்	15.84	18.94	ஸ்ரேற் பாங்க் ஒவ் இந்தியா	16.45
என்டிபி பாங்க்	15.00	15.00	பப்ளிக் பாங்க்	21.22
அமானா பாங்க்	14.54	14.54	சீன வங்கி	-

(அ) வங்கியானது இவ்வாரத்தில் முதன்மை வாடிக்கையாளர்களுக்கு கடன்களை வழங்கவில்லை, இருபினும் அண்மைய கிடைப்பனவாகவுள்ள வீதம் வழங்கப்பட்டுள்ளது.

சராசரி நிறையேற்றப்பட்ட அழைப்புப் பண வீதம்

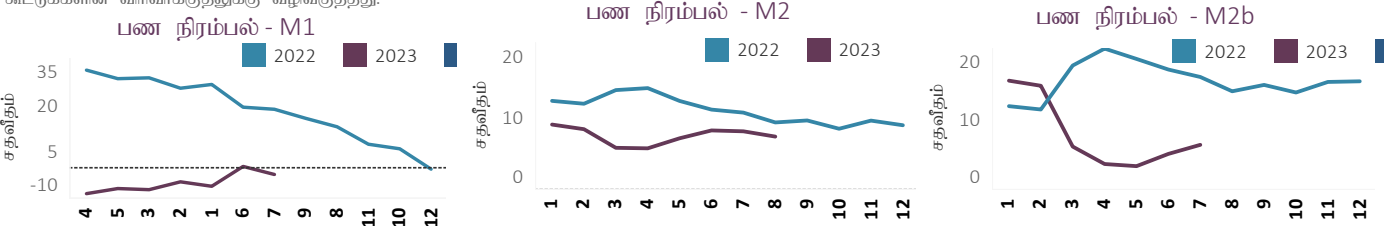




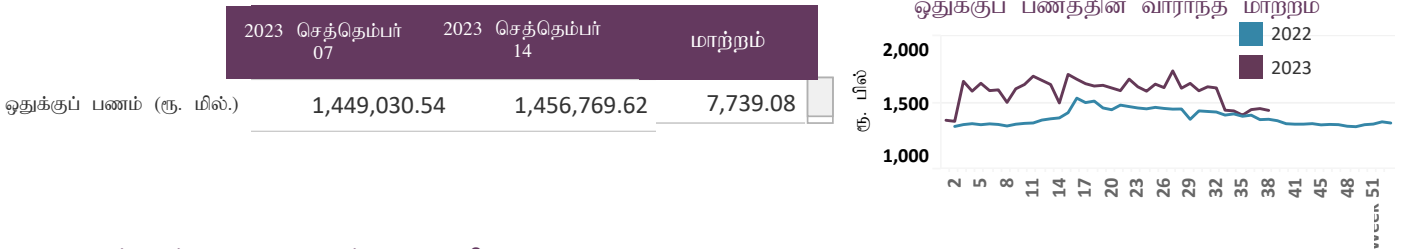
## 2.2 பண நிரம்பல்

	ரூ. பில்.			வருடாந்த மாற்றம் (%)		
	யூலை	யூன்	யூலை	யூலை	யூன்	யூலை
	2022	2023	2023 <sup>(அ)</sup>	2022	2023	2023 <sup>(ஆ)</sup>
ஒதுக்குப் பணம்	1,436.4	1,435.8	1,373.8	35.0	-1.2	-4.4
M1	1,564.9	1,552.4	1,531.5	18.8	0.5	-2.1
M2	10,253.6	10,974.0	11,080.8	10.6	8.2	8.1
M2b	11,955.3	12,516.6	12,726.3	16.0	5.2	6.5
வங்கித்தொழில் முறைமையின் தேறிய வெளிநாட்டுச் சொத்துக்கள் <sup>(ஆ)</sup>	-2,123.8	-808.0	-707.0	-203.7	61.9	66.7
நாணய அதிகார சபைகள்	-1,686.2	-963.0	-982.4	-16,543.7	40.3	41.7
வர்த்தக வங்கிகள்	-437.6	155.0	275.4	38.3	130.4	162.9
உள்நாட்டு வங்கித்தொழில் பிரிவுகள்	-586.8	-388.2	-355.2	-35.4	30.8	39.5
கரைகடந்த வங்கித்தொழில் பிரிவுகள்	149.1	543.2	630.6	154.0	955.3	322.9
வங்கித்தொழில் முறைமையின் தேறிய உள்நாட்டுச் சொத்துக்கள் <sup>(ஆ)</sup>	14,079.2	13,324.6	13,433.3	28.0	-5.0	-4.6
அரசிற்கான தேறிய கொடுகடன்	6,826.4	8,261.0	8,549.4	26.2	23.4	25.2
நாணய அதிகார சபைகள்	3,263.9	3,178.6	3,206.5	130.2	2.7	-1.8
வர்த்தக வங்கிகள்	3,562.5	5,082.4	5,343.0	-10.8	41.1	50.0
உள்நாட்டு வங்கித்தொழில் பிரிவுகள்	3,057.5	4,782.8	5,022.6	-14.3	53.4	64.3
கரைகடந்த வங்கித்தொழில் பிரிவுகள்	505.0	299.7	320.4	18.1	-38.3	-36.6
அரசு கூட்டுத்தாபனங்களுக்கான கொடுகடன்	1,754.0	1,096.2	1,097.2	53.7	-36.6	-37.4
உள்நாட்டு வங்கித்தொழில் பிரிவுகள்	1,629.3	1,041.6	1,038.7	149.3	-31.7	-36.3
கரைகடந்த வங்கித்தொழில் பிரிவுகள்	124.7	54.6	58.6	-74.4	-73.1	-53.1
தனியார் துறைக்கான கொடுகடன்	7,673.1	7,079.5	7,092.8	15.2	-8.2	-7.6
உள்நாட்டு வங்கித்தொழில் பிரிவுகள்	6,945.7	6,559.5	6,557.0	12.7	-6.0	-5.6
உள்நாட்டு வங்கித்தொழில் பிரிவுகள்	727.4	520.0	535.8	46.0	-29.6	-26.4
ஏனைய விடயங்கள் (தேறிய)	-2,174.4	-3,112.2	-3,306.1	1.6	-47.0	-52.1

குறிப்பு: 2023 யூன் மற்றும் யூலையில் இலங்கை ரூபாவின் பெறுமானத் தேய்விலிருந்து எழுந்த பெறுமதி மாற்றங்கள் காலப்பகுதியில் நாணய மற்றும் கொடுகடன் கூட்டுக்களின் விரிவாக்குதலுக்கு வழிவகுத்தது.



## 2.3 ஒதுக்குப் பணத்தின் வாராந்த மாற்றம்



## 2.4 பணச் சந்தை நடவடிக்கை (ஓரிருவு)

அழைப்புப் பணச் சந்தை	2023 செப்த. 11	2023 செப்த. 12	2023 செப்த. 13	2023 செப்த. 14	2023 செப்த. 15
சராசரி நிறையேற்றப்பட்ட அழைப்புப் பண வீதம்	11.45	11.49	11.51	11.48	11.45
மொத்த அளவு (ரூ. பில்.)	9.76	11.75	8.47	7.53	7.23

மீள்கொள்வனவுச் சந்தை	2023 செப்த. 11	2023 செப்த. 12	2023 செப்த. 13	2023 செப்த. 14	2023 செப்த. 15
சராசரி நிறையேற்றப்பட்ட அழைப்புப் பண வீதம்	11.920	11.740	11.640	11.550	11.760
மொத்த அளவு (ரூ. பில்.)	12.52	12.69	3.50	8.08	3.85

## 2.5 இலங்கை மத்திய வங்கியின் பிணையச் சொத்துப்பட்டியல்

	2023 செப்த. 11	2023 செப்த. 12	2023 செப்த. 13	2023 செப்த. 14	2023 செப்த. 15
இ.ம.வங்கி தி.உண்டியல் அல்லது முறி உடமைகள் - முகப்பப் பெறுமதி (ரூ. பில்.)	2,556.5	2,556.5	2,556.5	2,671.8	2,556.6
இ.ம.வங்கி தி.உண்டியல் அல்லது முறி உடமைகள் - ஏட்டுப் பெறுமதி (ரூ. பில்.)	2,518.5	2,519.6	2,520.8	2,632.9	2,514.2

(அ) தற்காலிகமானவை  
(ஆ) M2b உடன் தொடர்பானது

## 2.6 திறந்த சந்தைத் தொழிற்பாடுகள்

விடயம்	2023.09.11	2023.09.12	2023.09.13	2023.09.14	2023.09.15
<b>குறுங்கால ஏலம்</b>					
முன்வைக்கப்பட்ட மீள்கொள்வனவுத் தொகை (ரூ. பில்)					
முன்வைக்கப்பட்ட நேர்மாற்று மீள்கொள்வனவுத் தொகை (ரூ. பில்)	30.00	50.00	50.00	30.00	20.00
காலம் (நாட்களின் எண்ணிக்கை)	1	1	1	1	3
கிடைக்கப்பெற்ற குறிப்பீடுகள் (ரூ. பில்)	37.78	45.63	21.40	21.70	17.85
ஏற்றுகொள்ளப்பட்ட தொகை (ரூ. பில்)	30.00	45.63	21.40	21.70	17.85
ஏற்றுகொள்ளப்பட்ட மிகக்குறைந்த வீதம் (ஆண்டுக்கான % ஆக)	11.20	11.25	11.25	11.30	11.30
ஏற்றுகொள்ளப்பட்ட மிகக்கூடிய வீதம் (ஆண்டுக்கான % ஆக)	11.75	11.75	11.60	12.00	12.00
நிறையேற்றப்பட்ட சராசரி விளைவு வீதம்(ஆண்டுக்கான % ஆக)	11.32	11.44	11.36	11.35	11.47
<b>உடனடி ஏலங்கள்</b>					
முன்வைக்கப்பட்ட உடனடி விற்பனைத் தொகை (ரூ. பில்)					
முன்வைக்கப்பட்ட உடனடிக் கொள்வனவுத் தொகை (ரூ. பில்)					
தீர்ப்பளவுத் திகதி					
முதிர்ச்சித் திகதி					
காலம் (நாட்களின் எண்ணிக்கை)					
கிடைக்கப்பெற்ற குறிப்பீடுகள் (ரூ. பில்)					
ஏற்றுகொள்ளப்பட்ட தொகை (ரூ. பில்)					
ஏற்றுகொள்ளப்பட்ட மிகக்குறைந்த வீதம் (ஆண்டுக்கான % ஆக)					
ஏற்றுகொள்ளப்பட்ட மிகக்கூடிய வீதம் (ஆண்டுக்கான % ஆக)					
நிறையேற்றப்பட்ட சராசரி விளைவு வீதம்(ஆண்டுக்கான % ஆக)					
<b>நீண்ட கால ஏலங்கள்</b>					
முன்வைக்கப்பட்ட மீள்கொள்வனவுத் தொகை (ரூ. பில்)					
முன்வைக்கப்பட்ட நேர்மாற்று மீள்கொள்வனவுத் தொகை (ரூ. பில்)	50.00			30.00	
தீர்ப்பளவுத் திகதி	2023.09.12			2023.09.15	
முதிர்ச்சித் திகதி	2023.10.12			2023.10.13	
காலம் (நாட்களின் எண்ணிக்கை)	30			28	
கிடைக்கப்பெற்ற குறிப்பீடுகள் (ரூ. பில்)	65.43			9.00	
ஏற்றுகொள்ளப்பட்ட தொகை (ரூ. பில்)	50.00			9.00	
ஏற்றுகொள்ளப்பட்ட மிகக்குறைந்த வீதம் (ஆண்டுக்கான % ஆக)	14.00			14.03	
ஏற்றுகொள்ளப்பட்ட மிகக்கூடிய வீதம் (ஆண்டுக்கான % ஆக)	14.40			14.40	
நிறையேற்றப்பட்ட சராசரி விளைவு வீதம்(ஆண்டுக்கான % ஆக)	14.13			14.18	
<b>திரவத்தன்மை ஆதரவு வசதி ஏலம்</b>					
முன்வைக்கப்பட்ட நேர்மாற்று மீள்கொள்வனவுத் தொகை (ரூ. பில்)					
தீர்ப்பளவுத் திகதி					
முதிர்ச்சித் திகதி					
காலம் (நாட்களின் எண்ணிக்கை)					
கிடைக்கப்பெற்ற குறிப்பீடுகள் (ரூ. பில்)					
ஏற்றுகொள்ளப்பட்ட தொகை (ரூ. பில்)					
ஏற்றுகொள்ளப்பட்ட மிகக்குறைந்த வீதம் (ஆண்டுக்கான % ஆக)					
ஏற்றுகொள்ளப்பட்ட மிகக்கூடிய வீதம் (ஆண்டுக்கான % ஆக)					
நிறையேற்றப்பட்ட சராசரி விளைவு வீதம்(ஆண்டுக்கான % ஆக)					
<b>துணைநிலை வசதி</b>					
துணைநிலை வைப்பு வசதி ( ரூ. பில்)	7.475	2.494	17,500	94.614	216.541
துணைநிலை கடன்வழங்கல் வசதி ( ரூ. பில்)	35.547	31.507	40.723	35.578	51.157
<b>மொத்த ஓரிரவுச் சந்தைத் திரவத்தன்மை (ரூ. பில்)</b>	<b>(58.072)</b>	<b>(74.638)</b>	<b>(44.623)</b>	<b>37.336</b>	<b>147.534</b>
<b>மொத்த வெளிநின்ற சந்தைத் திரவத்தன்மை (ரூ. பில்)<sup>(அ)</sup></b>	<b>(191.872)</b>	<b>(212.138)</b>	<b>(182.123)</b>	<b>(100.164)</b>	<b>1034</b>

(அ) மொத்த வெளிநின்ற சந்தைத் திரவத்தன்மை மத்திய வங்கியின் மீள்கொள்வனவு/ நேர்மாற்று மீள்கொள்வனவுக் கொடுக்கல்வங்கிகளில் வெளிநின்ற தொகைகளுக்காகச் சந்தைப் பங்கேற்பாளர்களுடன் சீராக்கப்பட்ட ஓரிரவு திரவத்தன்மையைக் குறிக்கின்றது.

## 2.7 கடனட்டைகள் மற்றும் வர்த்தக பத்திர வழங்கல்கள்

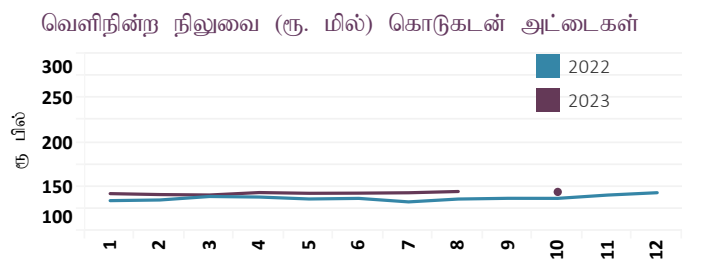
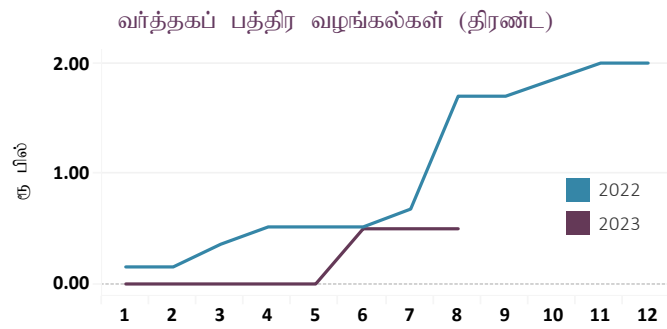
### 2.7.1 கடனட்டைகள் (அ)

	2022 திசெம்பர்	2023 யூன் (ஆ)	2023 யூலை (இ)
செயற்படும் அட்டைகளின் மொத்த எண்ணிக்கை	1,952,991	1,923,132	1,919,771
உள்நாடு (உள்நாட்டில் மட்டும் ஏற்றுக்கொள்ளப்பட்டது)	13,028	11,585	11,437
உலகளாவிய (உலகளாவிய ரீதியில் மட்டும் ஏற்றுக்கொள்ளப்பட்டது)	1,939,963	1,911,547	1,908,334
வெளிநின்ற நிலுவை (ரூ. மில்) - கடனட்டைகள்	143,098	142,601	143,035
உள்நாடு (உள்நாட்டில் மட்டும் ஏற்றுக்கொள்ளப்பட்டது)	37,328	35,106	34,912
உலகளாவிய (உலகளாவிய ரீதியில் மட்டும் ஏற்றுக்கொள்ளப்பட்டது)	105,770	107,494	108,123

### 2.7.2 வர்த்தக பத்திர வழங்கல்கள் (இ)

	2022 திசெம்பர்	2023 யூன் (ஆ)	2023 யூலை (இ)
உள்நாட்டு வழங்கல்கள் - திரண்ட (ரூ. பில்) (#)	2.0	0.5	0.5
வெளிநின்றவை (இறுதி காலப்பகுதியிலுள்ளவாறு) (ரூ.பில்)	0.2	0.5	0.5

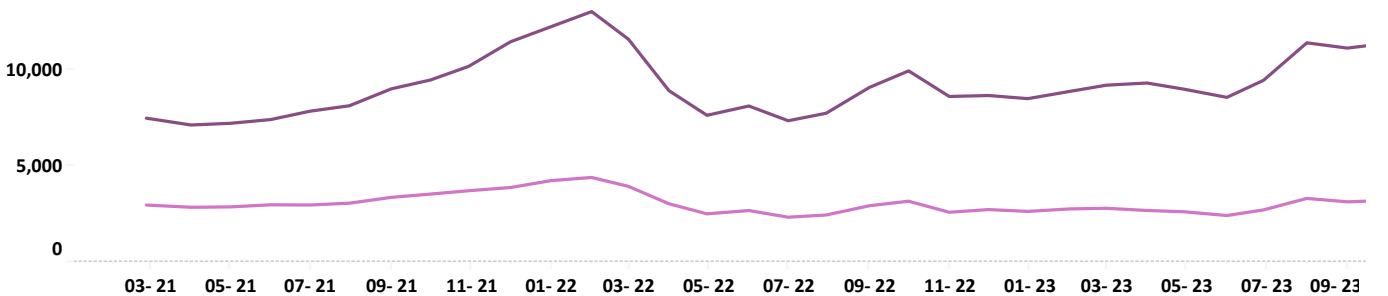
(அ) உரிமப்பெற்ற வர்த்தக வங்கிகள் மற்றும் உரிமப்பெற்ற சிறப்பியல்பு வாய்ந்த வங்கிகளின் தகவல்களை அடிப்படையாகக் கொண்டது  
(ஆ) தற்காலிகமானது (இ) ஆண்டுத் தகவல்களை மொத்தம்



## 2.8 பங்குச் சந்தை

	2022 செப்டெம்பர் 16	2023 செப்டெம்பர் 08	2023 செப்டெம்பர் 15
அனைத்து பங்கு விலைச் சுட்டெண் (1985 = 100)	9,931.07	11,256.52	11,335.61
ஸ்ரான்ட் அன் புவர் இலங்கை 20 சுட்டெண் (2004=1,000)	3,165.33	3,178.59	3,197.72
நாளாந்தப் புரள்வு (ரூ.மில்)	2,578.26	1,109.23	1,394.03
சந்தை மூலதனவாக்கம் (ரூ.பில்)	4,341.13	4,489.01	4,537.14
வெளிநாட்டுக் கொள்வனவுகள் (ரூ.மில்)	209.39	17.34	171.06
வெளிநாட்டு விற்பனைகள் (ரூ.மில்)	139.87	15.44	168.25
தேறிய வெளிநாட்டுக் கொள்வனவுகள் (ரூ.மில்)	69.51	1.90	2.81

பங்குச் சந்தை சுட்டெண்கள் - மாத இறுதியில்



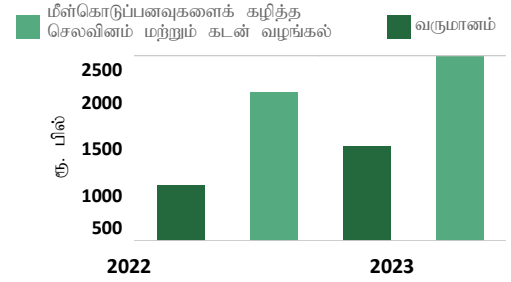
■ ஸ்ரான்ட் அன் புவர் இலங்கை 20 சுட்டெண் (1985 = 100)  
■ அனைத்து பங்கு விலைச் சுட்டெண் (2004=1,000)

# இறைத் துறை

## 3.1 அரசு நிதி

விடயம்	2022	2022 (அ)
	சன - பூன்	சன. பூன்
வருமானம் மற்றும் கொடைகள்	919.47	1,317.05
வருமானம்	918.49	1,314.89
வரி வருமானம்	798.80	1,198.85
வரியல்லா வருமானம்	119.70	116.03
கொடைகள்	0.97	2.17
மீள்கொடுப்பனவைக் கழித்த செலவினமும் கடன்வழங்கலும்	1,822.14	2,559.62
மீண்டெழும் செலவினம்	1,571.64	2,325.54
மீள் கொடுப்பனவைக் கழித்த மூலதனமும் கடன்வழங்கலும்	250.51	234.08
ஆரம்ப மீதி	(244.85)	30.72
ஒட்டுமொத்த வரவுசெலவுத்திட்ட மீதி	(902.68)	(1,242.57)

அரசு இறைத் தொழிற்பாடுகள் சனவரி - பூலை

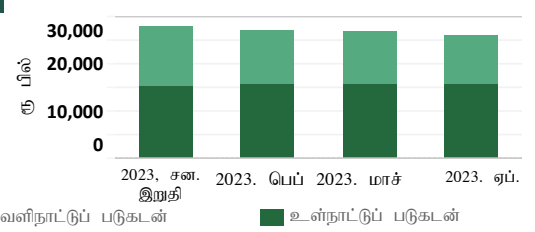


## 3.2 வெளிநின்ற மத்திய அரசு படுகடன் (ரூ.பில்.)<sup>(ஆ)</sup>

விடயம்	2022	2023
	இறுதியில் (அ)(இ)	ஏப்பிரல் இறுதியில் (அ)(இ)
மொத்த உள்நாட்டுப் படுகடன் <sup>(*)</sup>	15,033.88	15,664.46
இதில், திறைசேரி உண்டியல்கள்	4,113.91	4,651.19
திறைசேரி முறிகள்	8,709.06	9,119.85
ரூபாக் கடன்கள்	24.09	-
மொத்த வெளிநாட்டுப் படுகடன் <sup>(உ)(ஊ)</sup>	12,458.16	11,256.87
மொத்த வெளிநின்ற அரசு படுகடன்	27,492.03	26,921.34

மத்திய அரசு படுகடன்


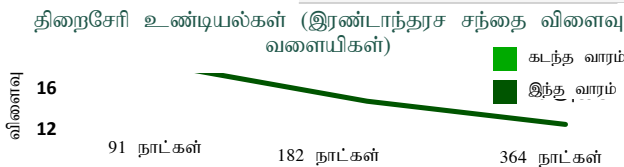
2023 சன. இறுதி - 2023 ஏப். இறுதி



## 3.3 அரசு பிணையங்கள் - முதலிலை மற்றும் இரண்டாந்தரச் சந்தை விளைவு வீதங்கள்

### 3.3.1 2023 செத்தெம்பர் 14 அன்று முடிவடையும் வாரத்திற்கான திறைசேரி உண்டியல் மற்றும் திறைசேரி முறிகள்

பிணையம்	முதிர்ச்சி	முதலிலைச் சந்தை <sup>(அ)</sup>		இரண்டாந்தரச் சந்தை <sup>(ஆ)</sup>			
		கடந்த வாரம்	இவ்வாரம்	வாங்குதல்	இவ்வாரம்	சராசரி	கடந்த வார சராசரி
திறைசேரி உண்டியல்கள்	91 நாள்	18.46	18.16	17.9	17.13	17.51	17.65
	182 நாள்	15.36	15.19	15.23	14.43	14.83	15.03
	364 நாள்	13.58	13.35	13.56	12.68	13.12	13.31
திறைசேரி முறிகள்	< 2 ஆண்டுகள்	-	-	15.42	14.52	14.97	15.29
	< 3 ஆண்டுகள்	-	15.24	15.18	14.41	14.80	15.07
	< 4 ஆண்டுகள்	-	-	14.83	13.84	14.33	14.61
	< 5 ஆண்டுகள்	-	-	14.35	13.64	14.00	14.32
	< 6 ஆண்டுகள்	-	-	14.16	13.36	13.76	13.98
	< 8 ஆண்டுகள்	-	13.56	13.74	12.74	13.24	13.46
	< 10 ஆண்டுகள்	-	-	13.40	12.24	12.82	13.02
	< 15 ஆண்டுகள்	-	-	13.36	12.11	12.74	12.89
	< 20 ஆண்டுகள்	-	-	12.79	11.93	12.36	12.60
	< 30 ஆண்டுகள்	-	-	12.58	11.83	12.20	12.45



(அ) தற்காலிகமானது

(ஆ) 2014இல் பன்னாட்டு நாணய நிதியத்தால் வெளியிடப்பட்ட அரசு நிதி புள்ளிவிவரவியல் கையேட்டிலுள்ள அரசு படுகடன் புள்ளிவிவரங்களைத் தவிர்த்து, பொருளாதார உறுதிப்பாடு மற்றும் தேசிய கொள்கைகள் அமைச்சு படி, வதிவற்றோர் வெளிநின்ற இலங்கை அபிவிருத்தி முறி உடமைகள் வெளிநாட்டுக் கடனின் கீழ் வகைப்படுத்தப்பட்டதுடன் வதிவோர் வெளிநின்ற நாட்டுக்கான பன்னாட்டு முறி உடமைகள் உள்நாட்டுக் கடனின் கீழ் வகைப்படுத்தப்பட்டன.

(இ) 2022 ஏப்பிரல் 12 பின்னர் செலுத்தவேண்டியதாகக் காணப்பட்ட பல்வேறு படுகடன் தீர்ப்பனவுக் கொடுப்பனவுகளை வெளிநின்ற மத்திய அரசுப் படுகடன் நீக்குகின்றதுடன், இலங்கையின் வெளிநாட்டுப் பொதுப் படுகடனின் தீர்ப்பனவு தொடர்பான இடைக்கால கொள்கைத் திகதியை நிதி, பொருளாதார உறுதிப்பாடு மற்றும் தேசியக் கொள்கைகள் அமைச்சு அறிவித்திருந்தது. இத்தகைய தீர்ப்பனவுக் கொடுப்பனவுகள் பாதிப்படைந்த படுகடனின் செலுத்தவேண்டிய வட்டிக் கொடுப்பனவுகளை உள்ளடக்குகின்றது. இது இலங்கை அபிவிருத்தி முறிகளுடன் தொடர்புடைய இடைக்கால கொள்கைகளுக்கும் பல்வேறு செலுத்தவேண்டிய வட்டிக் கொடுப்பனவுகளுக்கும் ஏற்ப மூலதனமையமாக்கப்படுகின்றது எனக் கருதப்படுகின்றது. மேலும், 2022 ஏப்பிரலில் இருந்து 2022 இறுதி வரையான இலங்கை அபிவிருத்தி முறிகள் தொடர்பில் இதுவரை தீர்ப்பனவு செய்யப்பட வேண்டிய முதன்மைத் தொகையை 2022 திசம்பர் நிலுவை நீக்குகின்றது.

(ஈ) 2022 திசம்பர் அன்று தொடக்கம் நடைமுறைக்குவரும் விதத்தில் மத்திய அரசு படுகடனுக்குள் உட்சேர்க்கப்பட்ட இலங்கை பெற்றோலியக் கூட்டுத்தாபனத்தின் அரசாங்க உத்தரவாதமளிக்கப்பட்ட வெளிநாட்டு நாணயப் படுகடனின் வெளிநின்ற நிலுவையை உள்ளடக்குகின்றது.

(உ) 2022 திசம்பரில் இருந்து நடைமுறைக்கு வரும் விதத்தில் இலங்கை மின்சார சபை, விமான மற்றும் வானூர்திப் பணிகள் மற்றும் இலங்கைத் துறைமுகங்கள் அதிகாரசபை என்பவற்றின் கீழ் முன்னர் வகைப்படுத்தப்பட்ட பல்வேறு வெளிநின்ற கருத் திட்டங்கள் மத்திய அரசு படுகடனிற்குள் உள்ளடக்கப்பட்டன.

(ஊ) வெளிநாட்டுப் படுகடனின் வெளிநாட்டு படுகடன் புள்ளிவிவரவியல் மற்றும் வகைப்படுத்தல், நிதி, பொருளாதார உறுதிப்பாடு மற்றும் தேசியக் கொள்கைகள் அமைச்சினால் பேணப்பட்டு, 2023 மார்ச் 9 மற்றும் 10ஆம் நாட்களில் பிரித்தெடுக்கப்பட்ட பொதுநலவாய செயலகப் படுகடன் பதிவுசெய்தல் மற்றும் முகாமைத்துவ முறைமையிலிருந்து கிடைக்கப்பெற்ற தரவுகளை அடிப்படையாகக் கொண்டவையாகும்.

(எ) 2023 நவம்பர் 16இல் முடிவடைகின்ற வாரகாலப்பகுதிக்கான முதலிலைச் சந்தைக் கொடுக்கல்வாங்கல்கள் (ஏ) சராசரி இரண்டாந்தரச் சந்தை குறிப்பீடுகள்

### 3.3.2 நாட்டிற்கான பன்னாட்டு முறிகள்

பிணையம்	முதிர்வுத் திகதி	நறுக்கு வீதம்	இரண்டாந்தரச் சந்தை	
			கடந்த வாரம்	இவ்வாரம்
நாட்டிற்கான பன்னாட்டு முறிகள்	14-மாச்சு-24	6.850	-	-
	28-யூன்-24	6.350	-	-
	03-யூன்-25	6.125	-	-
	03-நவெம்-25	6.850	47.62	47.75
	18-யூலை-26	6.825	36.57	36.62
	11-மே-27	6.200	31.96	31.85
	18-ஏப்பிரல்-28	6.750	28.43	28.31
	14-மாச்சு-29	7.850	27.65	25.44
	28-மாச்சு-30	7.550	24.59	24.49

### 3.4 அரசு பிணையங்கள் - முதலிலை மற்றும் இரண்டாந்தரச் சந்தைக் கொடுக்கல்வாங்கல்களின் வாராந்தச் சுருக்கம் (2023 செப்டெம்பர் 14இல் முடிவடையும் வாரகாலத்திலானது)

விடயம்	ரூ. மில்லியனில் அளவு	
	கடந்த வாரம்	இந்த வாரம்
அரசு பிணையங்களின் வெளிநின்ற இருப்பு		
திறைசேரி உண்டியல்கள்	5,794,325	5,926,531
திறைசேரி முறிகள் (அ)	9,304,842	9,304,842
இதில், வெளிநாட்டவர்களால் வைத்திருக்கப்படும் தி-உண்டியல்கள் மற்றும் தி-முறிகள்	164,539	162,592
மொத்தம்	15,099,168	15,231,373
இலங்கை அபிவிருத்தி முறிகள் (ஆ)	15,296	15,361

முதலிலைச் சந்தை நடவடிக்கைகள் (இ)	ரூ. மில்லியனில் அளவு	
	கடந்த வாரம்	இந்த வாரம்
திறைசேரி உண்டியல்கள்		
கட்டம் 1, விலையை அடிப்படையாகக்கொண்டு போட்டித்தன்மை வாய்ந்த விலைக்குறிப்பீட்டு ஏலம்		
முன்வைக்கப்பட்ட தொகை	140,000	50,000
கிடைக்கப்பெற்ற மொத்தக் குறிப்பீடுகள்	270,651	136,127
ஏற்றுக்கொள்ளப்பட்ட மொத்தக் குறிப்பீடுகள்	140,000	50,000
கட்டம் 2, போட்டித்தன்மையற்ற ஒதுக்கீடு		
திரட்டப்பட்ட தொகை	29,361	38,553
திறைசேரி முறிகள்		
கட்டம் 1, கட்டம் 2 மற்றும் கட்டம் 3		
முன்வைக்கப்பட்ட தொகை	-	90,000
கிடைக்கப்பெற்ற மொத்தக் குறிப்பீடுகள்	-	243,943
ஏற்றுக்கொள்ளப்பட்ட மொத்தக் குறிப்பீடுகள்	-	90,000
கட்டம் 2, போட்டித்தன்மையற்ற ஒதுக்கீடு		
திரட்டப்பட்ட தொகை	-	18,000

இரண்டாந்தரச் சந்தை நடவடிக்கைகள்	ரூ. மில்லியனில் அளவு	
	கடந்த வாரம்	இந்த வாரம்
திறைசேரி உண்டியல்கள்		
உடனடிக் கொடுக்கல்வாங்கல் (விற்பனைகள்/ கொள்வனவுகள்)	190,968	167,398
மீள்கொள்வனவு கொடுக்கல்வாங்கல் (விற்பனைகள்/ கொள்வனவுகள்)	167,432	169,384
திறைசேரி முறிகள்		
உடனடிக் கொடுக்கல்வாங்கல் (விற்பனைகள்/ கொள்வனவுகள்)	245,594	193,814
மீள்கொள்வனவு கொடுக்கல்வாங்கல் (விற்பனைகள்/ கொள்வனவுகள்)	622,011	717,786

(அ) இலங்கைப் பெற்றோலியக் கூட்டுத்தாபனத்திற்கு வழங்கப்பட்டதும் 2023 சனவரி 01 அன்று முதிர்ச்சியடையப்பட்டு வேண்டியதுமான ரூ.31,445,600 மில்லியன் பெறுமதியான திறைசேரி முறிகளை உள்ளடக்குகின்றது.

(ஆ) 2023.10.12 இல் உள்ளவாறான வெளிநின்ற இலங்கை அபிவிருத்தி முறிகளானது 2023.08.15 அன்று உள்ளவாறான உள்நாட்டு படுகடன் மேம்படுத்துகையுடன் தொடர்பான 5 புதிய இலங்கை ரூபா திறைசேரி முறிகளுக்கான வெளிநின்ற தகையையுடைய இலங்கை அபிவிருத்தி முறிகளின் பரிவர்த்தனை தீர்ப்பனைவைத் தொடர்ந்து காணப்படுவதுடன் தீர்ப்பனைவு செய்யப்பட்ட வேண்டிய முதன்மைத் தொகையையும் நறுக்கு கொடுப்பனவுகளையும் உள்ளடக்குகின்றது.

(இ) கிரமமான வழங்கல் நடைமுறையின் கீழ் தி-உண்டியல் மற்றும் தி-முறி என்பவற்றிற்கு மட்டுப்படுத்தப்பட்டது.

(ஈ) இத்தகவல்கள் 2023.10.16 அன்று வெளியிடப்பட்ட வேண்டிய ஊடக அறிக்கையில் கிடைப்பனவாகவிருக்கும்.

வி.கி- விரும் கிடைக்கவில்லை

3.5 இந் வாரிக் குறிப்பீடுகள் (திறைசேரி உண்டியல்கள்) - 2023 செத்தெம்பர் 15

எஞ்சிய முதிர்ச்சி	சராசரி	கொள்வனவு	விலை	விளைவு %	சராசரி	விற்பனை	விலை	விளைவு %	வாய்க்கும்	விற்பனும்	வீச்சு
1-7 நாட்கள்		99,7096		15.14		99,7482		13.13			0.0385
1 மாதம்		98,7015		15.96		98,8457		14.17			0.1442
2 மாதம்		97,2375		17.24		97,4549		15.84			0.2173
3 மாதம்		95,7155		17.91		95,8968		17.12			0.1813
4 மாதம்		94,6986		16.98		95,0082		15.94			0.3096
5 மாதம்		93,7986		16.04		94,1443		15.09			0.3457
6 மாதம்		92,9224		15.23		93,2691		14.43			0.3467
7 மாதம்		92,0476		14.98		92,5483		13.96			0.5007
8 மாதம்		91,0410		14.93		91,6080		13.89			0.5671
9 மாதம்		90,1682		14.70		90,8901		13.51			0.7219
10 மாதம்		89,5187		14.21		90,1590		13.24			0.6402
11 மாதம்		88,8578		13.83		89,5567		12.86			0.6989
12 மாதம்		88,0626		13.56		88,7486		12.68			0.6860

3.6 இந் வாரிக் குறிப்பீடுகள் (திறைசேரி முறிகள்) - 2023 செத்தெம்பர் 15

தொடர்கள்	முதலாசிரிசு	முதிர்ச்சி	முதிர்ச்சிக்கான நாட்கள்	சராசரி	கொள்வனவு	விலை	விளைவு %	சராசரி	விற்பனை	விலை	விளைவு %	வாய்க்கும்	விற்பனும்	வீச்சு
07.00%2023A	20	23-ஆத்-1	16		99,5775		16.21		99,6286		15.07			0.0510
06.30%2023A	3	23-நவெம்-15	61		98,3457		16.21		98,5197		15.14			0.1740
11.60%2023A	3	23-நெம்-15	91		98,8201		16.07		99,0843		14.98			0.2642
11.40%2024A	10	24-சன-01	108		98,7301		15.56		99,0384		14.48			0.3083
10.90%2024A	5	24-மார்க்-15	182		97,8427		15.55		98,3370		14.47			0.4942
22.50%2024A	2	24-மே-01	229		103,9092		15.58		104,4813		14.64			0.5720
10.25%2024A	5	24-யூன்-15	274		96,2549		15.67		96,9219		14.67			0.6671
11.00%2024A	8	24-ஆகத்-01	321		96,5225		15.34		97,1787		14.49			0.6563
09.85%2024A	5	24-செத்-15	366		94,8182		15.65		95,6563		14.68			0.8381
22.00%2024A	2	24-நவெம்-15	427		106,3990		15.69		107,6748		14.53			1.2759
06.00%2024A	10	24-நெம்-01	443		89,7950		15.55		90,6660		14.67			0.8709
22.50%2025A	3	25-சனவரி-15	488		108,5362		15.11		109,5543		14.29			1.0181
10.25%2025A	10	25-மார்க்-15	547		93,6043		15.18		94,7486		14.26			1.1443
09.00%2025A	12	25-மே-01	594		91,3496		15.17		92,5638		14.26			1.2142
17.00%2025A	3	25-யூன்-01	625		102,5123		15.22		103,6370		14.47			1.1247
18.00%2025A	3	25-யூலை-01	655		104,1418		15.22		105,3272		14.47			1.1854
11.00%2025A	10	25-ஆகத்-01	686		93,4693		15.10		94,7793		14.24			1.3100
10.35%2025A	8	25-ஆகத்-15	761		91,6675		15.15		93,1753		14.24			1.5078
06.75%2026A	5	26-சன-15	853		84,3000		14.96		85,6415		14.18			1.3415
09.00%2026A	13	26-மே-01	870		88,4942		14.91		89,5964		14.30			1.1022
05.35%2026A	15	26-மார்க்-01	898		80,8907		14.90		81,9694		14.29			1.0788
22.50%2026A	4	26-யூன்-01	973		116,0906		14.92		117,4825		14.34			1.3919
11.00%2026A	11	26-மே-16	990		91,7979		14.76		92,8339		14.26			1.0360
11.50%2026A	10	26-ஆகத்-01	1,051		92,5298		14.76		93,6120		14.27			1.0821
11.40%2027A	8	27-சன-15	1,218		91,8826		14.54		93,8408		13.75			1.9582
18.00%2027A	5	27-மார்க்-26	1,324		109,5441		14.50		111,8732		13.72			2.3291
11.75%2027A	10	27-மே-01	1,369		91,8711		14.63		94,2642		13.74			2.3931
07.80%2027A	7	27-யூன்-15	1,430		80,1868		14.62		82,4610		13.73			2.2742
20.00%2027A	5	27-ஆகத்-15	1,461		116,1542		14.53		118,6203		13.79			2.4661
10.30%2027A	8	27-செத்-15	1,491		87,1608		14.58		89,5844		13.71			2.4237
11.25%2027A	10	27-ஆகத்-15	1,552		89,7343		14.56		92,2547		13.70			2.5204
18.00%2028A	6	27-நெம்-15	1,583		112,5090		14.03		114,0668		13.58			1.5578
10.75%2028A	10	28-சன-15	1,643		89,4380		13.99		90,8939		13.52			1.4558
09.00%2028B	15	28-மார்க்-15	1,690		83,9788		13.79		85,1022		13.42			1.1234
09.00%2028A	15	28-மே-15	1,751		83,1042		13.94		84,2794		13.56			1.1752
11.50%2028A	13	28-மே-01	1,813		91,4898		13.93		93,1130		13.44			1.6232
13.00%2029A	15	28-யூலை-01	1,935		97,6623		13.62		99,8756		13.02			2.2133
13.00%2029B	15	28-செத்-01	2,055		97,4620		13.65		99,9935		12.99			2.5315
20.00%2029A	7	29-சன-01	2,130		124,9076		13.65		128,1543		12.96			3.2467
11.00%2030A	15	29-மார்க்-15	2,434		89,6447		13.39		92,5724		12.68			2.9278
11.25%2031A	12	29-மே-01	2,738		90,0856		13.39		93,5557		12.60			3.4701
18.00%2031A	9	29-மே-15	2,799		121,6636		13.38		125,6090		12.67			3.9454
12.00%2031A	10	29-யூலை-15	2,999		93,5899		13.30		96,9559		12.60			3.3660
08.00%2032A	20	30-மே-15	3,030		74,4089		13.15		77,9416		12.31			3.5327
18.00%2032A	10	30-மே-15	3,212		123,4493		13.37		129,2759		12.42			5.8266
09.00%2032A	20	30-யூன்-15	3,304		78,4485		13.14		83,0806		12.13			4.6321
11.20%2033A	15	31-சன-15	3,410		90,4720		12.98		95,3213		12.04			4.8493
09.00%2033A	20	31-மார்க்-15	3,547		78,5840		12.93		83,5704		11.89			4.9865
13.25%2033A	20	31-மே-15	3,577		101,7213		12.93		107,7252		11.89			6.0040
09.00%2033B	20	31-மே-15	3,700		78,1516		12.92		83,2659		11.88			5.1143
13.25%2034A	20	31-நெம்-01	3,761		101,7886		12.92		108,0073		11.87			6.2187
10.25%2034A	15	32-சன-01	4,018		83,6403		13.10		89,6028		11.98			5.9625
11.50%2035A	20	32-மே-15	4,199		91,1174		13.01		97,7714		11.86			6.6540
10.50%2039A	20	32-யூன்-15	5,813		83,8584		12.91		90,3444		11.86			6.4860
12.00%2041A	25	32-யூலை-01	6,318		95,9888		12.57		101,2906		11.82			5.3018
09.00%2043A	30	32-ஆகத்-01	7,199		74,1772		12.56		78,6382		11.81			4.4611
13.50%2044A	30	33-சன-15	7,413		106,9765		12.54		113,0597		11.79			6.0832
13.50%2044B	30	33-சன-15	7,565		107,1055		12.53		113,2325		11.78			6.1269
12.50%2045A	30	33-மார்க்-15	7,838		99,9867		12.50		105,8198		11.75			5.8332

3.7 உள்ளநாட்டுப் படுகடன் மேம்படுத்துகை நிகழ்ச்சித்திட்டத்துடன் இணங்கும் விதத்தில் வழங்கப்பட்ட புதிய இலங்கை ரூபா

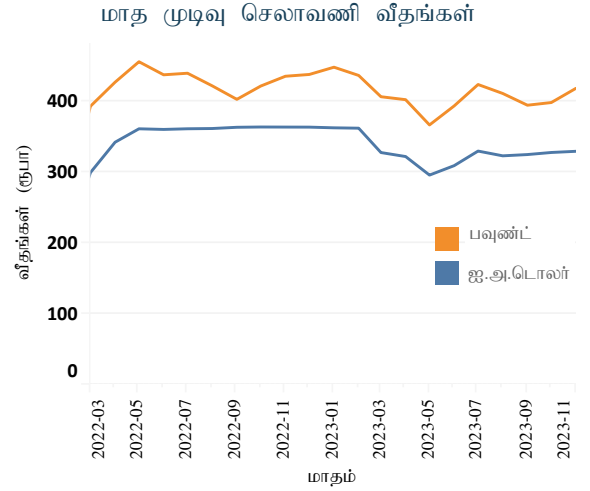
தொடர்கள்	முதலாசிரிசு	முதிர்ச்சி	முதிர்ச்சிக்கான நாட்கள்	சராசரி	கொள்வனவு	விலை	விளைவு %	சராசரி	விற்பனை	விலை	விளைவு %	கொள்வனவு	முற்பகம்	விற்பனைப் பரவல்
1.00%2025A	2	25-யூலை-15	669		93,0380		15.00		94,5332		13.33			1.4951
1.00%2027A	4	27-யூலை-15	1,399		89,0347		14.17		91,0181		12.83			1.9834
1.00%2029A	6	29-யூலை-15	2,130		85,7666		14.00		88,3841		12.67			2.6176
1.00%2031A	8	31-யூலை-15	2,860		83,5684		13.83		86,0485		12.67			2.4801
1.00%2033A	10	31-யூலை-15	3,591		81,8930		13.67		85,3514		12.33			3.4584
12%9%2027A	4	27-மார்க்-15	1,277		93,9438		14.28		96,1790		13.41			2.2352
12%9%2028A	5	28-ஆகத்-15	1,674		94,1112		13.80		96,1971		13.14			2.0859
12%9%2029A	6	29-மே-15	2,069		94,2286		13.51		98,2204		12.45			3.9918
12%9%2030A	8	30-யூன்-15	2,465		94,5414		13.27		98,9965		12.22			4.4551
12%9%2031A	8	31-சன-31	2,679		94,2855		13.27		98,9646		12.22			



# வெளிநாட்டுத் துறை

## 4.1 செலாவணி வீதம்

விடயம் (அலகொன்றிற்கு) <sup>(ஆ)</sup>	2023 செப்டெம்பர் 15			சராசரி வீதம்	
	கொள்வனவு விலை	விற்பனை வீதம்	சராசரி வீதம்	வாரத்திற்கு முன்	வருடத்திற்கு முன்
ஐக்கிய அமெரிக்க டொலர்	317.54	328.88	323.21	326.75	366.46
ஸ்டீர்லிங் பவுன்	393.14	410.11	401.62	411.56	453.56
பென்	2.14	2.24	2.19	2.28	2.70
யூரோ	336.48	352.14	344.31	352.79	390.04
இந்தியன் ரூபா <sup>(ஆ)</sup>			3.89	3.92	4.40
2023 திசம்பர் 14 இல் உள்ளவாறு சிஎஉ			437.41	434.66	484.45



மத்திய வங்கிக் கொள்வனவுகள் மற்றும் விற்பனைகள் (ஐ.அ.டொலர் மில்) <sup>(இ)</sup>	2022 ஓகத்து	2023 யூலை	2023 ஓகத்து
கொள்வனவுகள்	219.1	108.0	117.0
விற்பனைகள்	212.7	-	-

விடயம்	ஆண்டிற்கு முன்	வாரத்திற்கு முன்	2023 திசெம் 15
சராசரி நாளாந்த வங்கிகளுக்கிடையிலான அளவு (ஐ.அ.டொ.மில்)	23.26	25.80	14.71

(வர்த்தக வங்கிகளுக்கிடையிலான உடன், நாளை மற்றும் காசுக் கொடுக்கல்வாங்கல்கள்)

முன்னோக்கிய கொடுக்கல்வாங்கல்கள்

முன்னோக்கிய வீதங்கள் (ஐ.அ.டொலருக்கான ரூபா)<sup>(ஈ)</sup>

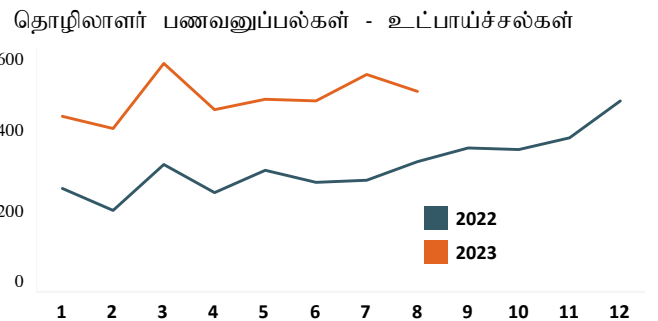
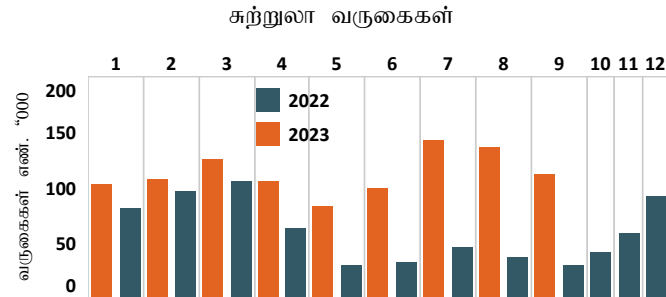
1 மாதம்	362.67	324.2	325.39
3 மாதங்கள்	362	331.2	331.45
சராசரி நாளாந்த வங்கிகளுக்கிடையிலான முன்னோக்கிய அளவு (ஐ.அ.டொ. மில்.)	19.49	22.5	13.63
வெளிநின்ற முன்னோக்கிய அளவு (ஐ.அ.டொ. மில்.) 2023 நவெம் 30இல் உள்ளவாறு	249.88	657.27	566.80

## 4.2 சுற்றுலா மற்றும் தொழிலாளர் பணவனுப்பல்கள்

சுற்றுலா வருகைகள்	எண்ணிக்கை	2022	2023	2022	2023	ஆண்டிற்கான % மாற்றம்
		ஓகத்து	ஓகத்து <sup>(உ)</sup>	சன-ஓகத்து	சன-ஓகத்து <sup>(உ)</sup>	
சுற்றுலா வருகைகள்	எண்ணிக்கை	37,760	136,405	496,430	904,318	82.2
சுற்றுலாவிலிருந்தான வருவாய்கள்	ஐ.அ.டொ.மில்	67.9	210.5 <sup>(ஊ)</sup>	832.6	1,304.5 <sup>(ஊ)</sup>	56.7
	ரூ. பில்	24.5	67.7 <sup>(ஊ)</sup>	227.8	429.6 <sup>(ஊ)</sup>	88.6

தொழிலாளர் பணவனுப்பல்கள்	ஐ.அ.டொலர் மில்	2022	2023	2022	2023	ஆண்டிற்கான % மாற்றம்
		ஓகத்து	ஓகத்து <sup>(உ)</sup>	சன-ஓகத்து	சன-ஓகத்து <sup>(உ)</sup>	
தொழிலாளர் பணவனுப்பல்கள்	ஐ.அ.டொலர் மில்	384.4	537.3	3,313.9	5,399.8	62.9
	ரூ. பில்	139.7	176.4	1,079.8	1,764.6	63.4



(அ) வர்த்தக வங்கி சராசரி நடு வீதம் (மு.ப 9.30 மணிக்கு நிலவியது)

(ஆ) மத்திய வங்கியின் நடுத்தரச் செலாவணி வீதம்

(இ) வர்த்தக வங்கிகளிலிருந்து சந்தை விலைகளில் மத்திய வங்கி கொள்வனவு செய்த மற்றும் விற்பனை செய்த வெளிநாட்டுச் செலாவணி மாதத்துக்கான மொத்தம்.

(ஈ) உண்மையான கொடுக்கல்வாங்கல்களை அடிப்படையாகக் கொண்ட வாராந்தச் சராசரி.

(உ) தற்காலிகமானது

(ஊ) 2023இல் இலங்கை சுற்றுலா அபிவிருத்தி அதிகாரசபையால் நடாத்தப்படும் அளவீட்டை அடிப்படையாகக் கொண்ட திருத்தத்திற்குட்பட்டதாகும்.

(எ) 2023இல் இலங்கை சுற்றுலாத் துறை அபிவிருத்தி அதிகாரசபையினால் நடாத்தப்படும் அளவீட்டை அடிப்படையாகக்கொண்டது.

### 4.3 ஓகத்து இறுதியிலுள்ளவாறான அலுவல்சார் ஓதுக்குச் சொத்துக்கள் <sup>(அ)</sup>

அலுவல்சார் ஓதுக்குச் சொத்துக்கள் <sup>(அ)</sup>	3,598
வெளிநாட்டு நாணய ஓதுக்குகள்	3,559
ப.நா.நிதியத்தின் ஓதுக்கு நிலைமை	4
சிறப்பு எடுப்பனவு உரிமைகள்	5
தங்கம்	29
ஏனைய ஓதுக்குச் சொத்துக்கள்	1

### 4.4 2023 யூலை இறுதியில் உள்ளவாறு பன்னாட்டு ஓதுக்குகள் மற்றும் வெளிநாட்டு நாணயத் திரவத்தன்மை (ஐ.அ.டொலர் மில்) <sup>(அ)</sup>

அலுவல்சார் ஓதுக்குச் சொத்துக்கள் <sup>(இ)</sup>	3,765
வெளிநாட்டு நாணய ஓதுக்குகள்	3,697
(அ) பிணையங்கள்	310
(ஆ) மொத்த நாணயம் மற்றும் வைப்புக்களானவை	3,387
(1) ஏனைய தேசிய மத்திய வங்கிகள், ப.தீர்ப்பனவிற்கான வங்கி மற்றும் ப.நா.நிதியம்	2,750
(2) வெளியே அமைந்துள்ள அறிக்கையிடும் நாட்டினுள் தலைமையகங்களைக் கொண்டுள்ள வங்கிகள்	0.1
(3) அறிக்கையிடும் நாடுகளுக்கு வெளியே தலைமையகங்களைக் கொண்டுள்ள வங்கிகள்	637
ப.நா.நிதியத்தின் ஓதுக்கு நிலைமை	4
சிறப்பு எடுப்பனவு உரிமைகள்	34
தங்கம்	30
ஏனைய ஓதுக்குச் சொத்துக்கள்	1

வெளிநாட்டு நாணயச் சொத்துக்களின் மீது முன்னேறி தீர்மானிக்கப்பட்ட குறுங்கால தேறிய வெளிச்செல்கைகள் <sup>(ஈ)</sup> (ஐ.அ.டொ. மில்.)

விடயம்	மொத்தம்	முதிர்ச்சிப் பிரிவுகள் (எஞ்சியுள்ள முதிர்ச்சி)		
		1 மாதம் வரை	1இற்கு அதிகமான 3 மாதங்கள் வரை	3 மாதங்களிற்குக் கூடதலான ஒரு ஆண்டு வரை
1. வெளிநாட்டுக் நாணயக் கடன்கள், பிணையங்கள் மற்றும் வைப்புக்கள் <sup>(உ)</sup>	<b>(3,292)</b>	<b>(110)</b>	<b>(98)</b>	<b>(3,084)</b>
வெளிப்பாய்ச்சல்கள்(-) முதன்மை	(2,749)	(34)	(69)	(2,647)
வெளிப்பாய்ச்சல்கள்(-) வட்டி	(543)	(76)	(30)	(437)
உட்ப்பாய்ச்சல்கள்( + ) முதன்மை				
உட்ப்பாய்ச்சல்கள்( + ) வட்டி				
2. வெளிநாட்டு நாணயங்கள் மறுதலையாக உள்நாட்டு நாணயங்கள் (நாணய பரஸ்பர பரிமாற்றலின் முன்னோக்கிய பிரிவு உட்பட) முன்னோக்கிய மற்றும் எதிர்காலங்களில் குறுங்கால மற்றும் நீண்ட காலங்களின் மொத்தம்	<b>(2,036)</b>	<b>(450)</b>	<b>(203)</b>	<b>(1,383)</b>
குறுகிய நிலைமைகள்(-) <sup>(ஈ)</sup>	(2,241)	(625)	(233)	(1,383)
நீண்ட நிலைமைகள் ( + )	205	175	30	0
3. ஏனையவை	<b>(2)</b>	<b>(2)</b>		
நேர்மாற்று மீள்கொள்வனவுடன் தொடர்பான உட்ப்பாய்ச்சல்கள் ( + )				
மீள்கொள்வனவுடன் தொடர்பான வெளிப்பாய்ச்சல்கள் (-)				
செலுத்தத்தக்க ஏனைய கணக்குகள் (-)	(2)	(2)		

(அ) தற்காலிகமானவை

(ஆ) இது ஐ.அ.டொலர் 1.4 பில்லியன் டொலர்களுக்குச் சமமாக சீன மக்கள் வங்கியிடமிருந்து பெறப்பட்ட பரஸ்பர பரிமாற்றல் தொகையை உள்ளடக்குவதுடன் இதனைப் பயன்படுத்துதலென்பது நிபந்தனைகளுக்குட்பட்டு காணப்படுகின்றதாகும்.

(இ) இது ஐ.அ.டொலர் 1.3 பில்லியன் டொலர்களுக்குச் சமமாக சீன மக்கள் வங்கியிடமிருந்து பெறப்பட்ட பரஸ்பர பரிமாற்றல் தொகையை உள்ளடக்குவதுடன் இதனைப் பயன்படுத்துதலென்பது நிபந்தனைகளுக்குட்பட்டு காணப்படுகின்றதாகும்.

(ஈ) இது முக்கியமாக முன்கூட்டியே தீர்மானிக்கப்பட்ட வெளிப்பாய்ச்சல்களை உள்ளடக்குகிறது.

(உ) இடைக்காலப் பகுதிக்காக அரசாங்கத்தின் மூலம் தெரிவுசெய்யப்பட்ட வெளிநாட்டு படுகடன் தீர்ப்பனை இடைநிறுத்திய பின்னர் எறிவுசெய்யப்பட்ட குறுங்கால தேறிய வெளியேற்றங்களை மாததிரம் உள்ளடக்குகின்றது.

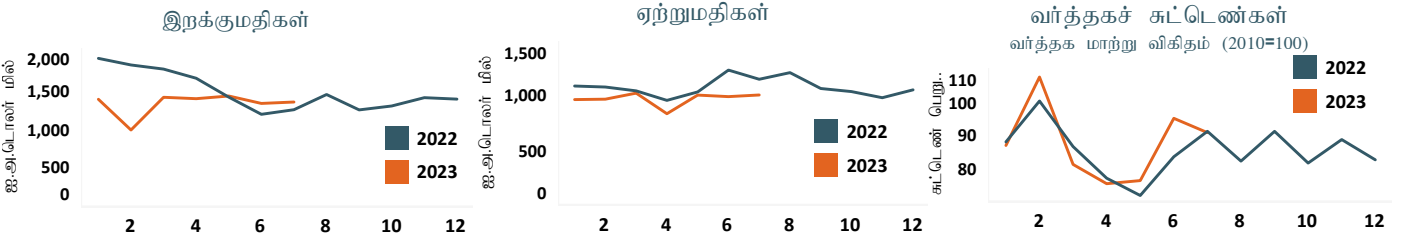
(ஊ) வெளிநின்ற பரஸ்பர பரிமாற்றலின் முக்கிய பங்கொன்று ஆரம்பிக்கப்படவுள்ளது.

#### 4.5 வெளிநாட்டு வர்த்தகம் (உ)

விடயம்	சன-பூலை (ஐ.அ.மில்)			சன-பூலை (ஐ.அ.மில்)		
	2022	2023 (ஆ)	% மாதம்	2022	2023 (ஆ)	% மாதம்
ஏற்றுமதிகள்	7,686.8	6,891.5	(10.3)	2,269,961.4	2,269,427.7	0.0
வேளாண்மை	1,454.3	1,460.0	0.4	431,228.3	479,718.8	11.2
கைத்தொழில்	6,201.5	5,402.0	(12.9)	1,829,959.9	1,779,918.0	(2.7)
உணவு, குடிபானங்கள் மற்றும் புகையிலை	324.1	298.5	(7.9)	95,567.5	98,007.0	2.6
புடவைகள் மற்றும் ஆடைகள்	3,528.7	2,889.5	(18.1)	1,043,504.7	952,748.0	(8.7)
பெற்றோலிய உற்பத்திகள்	377.6	285.0	(24.5)	108,104.6	94,323.2	(12.7)
தோல், இறப்பர் உற்பத்திகள் போன்றவை	625.2	550.7	(11.9)	184,244.2	181,453.8	(1.5)
ஏனையவை	1,345.9	1,378.3	2.4	398,538.9	453,386.0	13.8
கனிமங்கள்	18.6	13.7	(26.7)	5,089.3	4,584.8	(9.9)
வகைப்படுத்தப்படாதவை	12.4	15.8	27.7	3,683.9	5,206.1	41.3
இறக்குமதிகள்	11,315.0	9,548.1	(15.6)	3,207,800.3	3,133,309.2	(2.3)
நுகர்வுப்பொருட்கள்	1,714.4	1,760.2	2.7	473,907.2	576,133.2	21.6
இடைநிலைப்பொருட்கள்	7,547.5	6,328.4	(16.2)	2,160,446.5	2,078,565.3	(3.8)
முதலீடுப்பொருட்கள்	2,050.9	1,448.5	(29.4)	572,881.0	475,146.8	(17.1)
வகைப்படுத்தப்படாதவை	2.2	10.9	401.8	565.7	3,464.0	512.4
வர்த்தக நிலுவை	(3,628.2)	(2,656.6)		(937,838.9)	(863,881.5)	

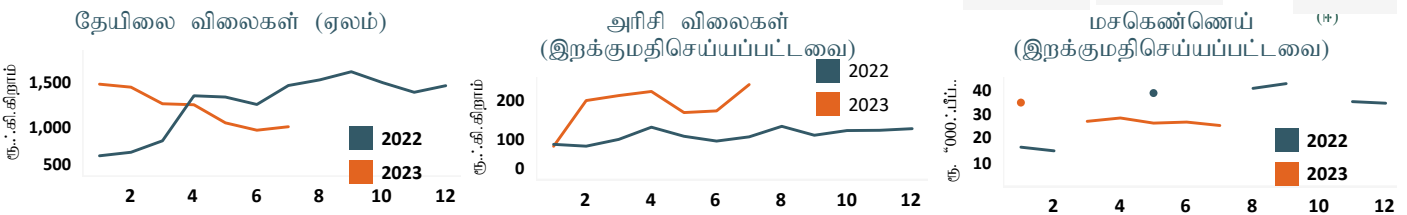
#### 4.6 வர்த்தகச் சுட்டெண்கள் (2010 = 100) (இ)

விடயம்	ஆண்டிற்கு முன்	மாதத்திற்கு முன்	2023 பூலை
மொத்த ஏற்றுமதிகள்			
பெறுமதி	162.1	139.9	142.0
அளவு	149.0	156.9	164.3
அலகொன்றிற்கான பெறுமதி	108.8	89.2	86.5
மொத்த இறக்குமதிகள்			
பெறுமதி	115.2	122.5	124.2
அளவு	97.3	131.7	131.4
அலகொன்றிற்கான பெறுமதி	118.4	93.1	94.5
வர்த்தக மாற்று விகிதம்	91.9	95.8	91.5



#### 4.7 பண்ட விலைகள்

விடயம்	ஐ.அ.டொலர்			இ.ரூபா		
	பூலை 2022	பூலை 2023	% மாற்றம்	பூலை 2022	பூலை 2023	% மாற்றம்
கொழுப்பு தேயிலை ஏலம்						
தேயிலை விலைகள் (கிலோகிராம் ஒன்றிற்கு)	4.08	3.18	(22.0)	1,471.44	1,015.07	(31.0)
இறக்குமதிகள் (கொ.க.க)						
அரிசி (மெ.தொன் ஒன்றிற்கு)	306.8	755.7	146.4	110,699.6	241,288.96	118.0
சீனி (மெ.தொன் ஒன்றிற்கு)	551.5	755.6	37.0	199,005.17	241,260.96	21.2
கோதுமை (மெ.தொன் ஒன்றிற்கு)	387.6	353.8	-8.7	139,866.83	112,957.92	(19.2)
மசகெண்ணெய் (பீப்பாய் ஒன்றிற்கு)	-	81.3	-	-	25,955.11	-



(அ) சில அட்வணைகளின் பெறுமதிகள் அண்மைய இறுதித் தானத்திற்கு முழுமையாக்கப்பட்டுள்ளன  
 (ஆ) தற்காலிகமானது (இ) ஐ.அ.டொலர் நியதிகளில்  
 (ஈ) 2022இன் மாசு, ஏப்பிரல், பூன், பூலை, ஒத்தோபர் ஆகிய மாதங்களிலும் 2023இன் பெப்பருவரி மாதத்திலும் செத்தெம்பர் மாதத்திலும் மசகெண்ணெய் இறக்குமதி செய்யப்படவில்லை