

வாராந்தப் பொருளாதாரக் குறிகாட்டிகள்

2023 செப்டெம்பர் 08



புள்ளிவிபரத் திணைக்களம்
இலங்கை மத்திய வங்கி

வாரத்தின் முக்கிய பண்புகள்

உண்மைத் துறை

2023 சனவரி – யூலை வரையான காலப்பகுதியில், தேயிலை மற்றும் இறப்பர் உற்பத்தி இரண்டும் முக்கியமாக கடந்த ஆண்டில் நிலவிய வளமாக்கிப் பற்றாக்குறைகளால் ஏற்பட்ட நீடித்த விளைவுகளின் காரணமாக ஆண்டிற்காண்டு அடிப்படையில் மிதமடைந்த வளர்ச்சியை மாத்திரம் தோற்றுவித்தது. தெங்கு உற்பத்தி 2022இன் முன்னைய காலப்பகுதியில் நிலவிய உலர்ந்த வானிலை நிலைமைகளின் காலங்கடந்த விளைவை பிரதிபலித்து ஆண்டுக் காலப்பகுதியில் வீழ்ச்சியொன்றைப் பதிவுசெய்தது.

ஆய்விற்குரிய காலப்பகுதியில் (2024.09.02 இலிருந்து 2024.09.08 வரை), மசகெண்ணெய் விலைகள் பெருமளவில் அதிகரிக்கும் போக்கொன்றைத் தொடர்ந்தன. சவுதி அரேபியாவும் ரஷ்யாவும் 2023இன் இறுதிக்கு தமது தன்னார்வமிக்க நிர்மபல் வெட்டுக்களை விரிவாக்கிய பின்னர் நிர்மபல் பற்றாக்குறையின் முக்கிய காரணமாக விலைகள் அதிகரித்தன. எவ்வாறாயினும், மெதுவடைகின்ற உலகளாவிய கேள்விகள் பற்றிய கரிசனைகளில் வாரத்தின் இறுதியை நோக்கி விலைகள் வீழ்ச்சியடைந்தன. ஒட்டுமொத்தமாக, பிறென்ட் மற்றும் மேற்கு டெக்சர்ஸ் இடைநிலை மசகெண்ணெய் விலைகள் இரண்டும் பீப்பாய் ஒன்றிற்கு ஒரு ஐ.அ.டொலரினால் அதிகரித்தன.

நாணயத் துறை

2024 செத்தெம்பர் 08ஆம் நாளன்று முடிவடைந்த வாரத்திற்கான வாராந்தச் சராசரி நிறையேற்றப்பட்ட முதன்மைக் கடன்வழங்கல் வீதம் முன்னைய வாரத்துடன் ஒப்பிடுகையில் 15 அடிப்படைப் புள்ளிகளால் 15.14 சதவீதமாக குறைவடைந்தது.

மத்திய வங்கியுடன் வர்த்தக வங்கிகளால் பேணப்படும் வைப்புக்களில் ஏற்பட்ட வீழ்ச்சியின் காரணமாக முன்னைய வாரத்துடன் ஒப்பிடுகையில் ஒதுக்குப்பணம் அதிகரித்தது.

மொத்த வெளிநின்ற சந்தைத் திரவத்தன்மையானது கடந்த வார இறுதியின் ரூ.10.500 பில்லியன் கொண்ட பற்றாக்குறையொன்றுடன் ஒப்பிடுகையில் 2023 செத்தெம்பர் 08 அளவில் ரூ. 2.223 பில்லியன் கொண்ட பற்றாக்குறையொன்றாக காணப்பட்டது.

கடந்த வாரத்தின் சுட்டெண் பெறுமதிகளுடன் ஒப்பிடுகையில், 2024 செத்தெம்பர் அளவில், அனைத்துப் பங்கு விலைச் சுட்டெண் 11,466.07 புள்ளிகளுக்கு 2.78 சதவீதத்தினால் அதிகரித்ததுடன், ஸ்டான்டட் அன்ட் புவர்ஸ் இலங்கை 20 சுட்டெண் 3,248.36 புள்ளிகளுக்கு 3.00 சதவீதத்தினால் அதிகரித்தது.

இறைத் துறை

முன்னைய வாரத்துடன் ஒப்பிடுகையில் வார காலப்பகுதியில் தி- உண்டியல் முதனிலைச் சந்தை விளைவு வீதங்கள் அத்துடன் தி-உண்டியல் மற்றும் தி-முறிகள் இரண்டாந்தரச் சந்தை விளைவு வீதங்கள் பெருமளவில் நிலையாகக் காணப்பட்டன.

வெளிநாட்டவர்களினால் வைத்திருக்கப்படும் தி-உண்டியல்கள் மற்றும் தி-முறிகள் என்பவற்றின் வெளிநின்ற இருப்பானது முன்னைய வாரத்துடன் ஒப்பிடுகையில் அறிக்கையிடப்படும் வார காலப்பகுதியில் ரூபா நியதிகளில் 0.82 சதவீதத்தால் அதிகரித்தது.

அறிக்கையிடும் வார காலப்பகுதியில் வாராந்த தி-உண்டியல் ஏலம் தி-முறி ஏலம் 1.93 தடவைகளால் மேலதிகமாக கோரப்பட்டது.

தி-உண்டியல்கள் மற்றும் தி-முறிகள் என்பவற்றின் இரண்டாந்தரச் சந்தைக் கொடுக்கல்வாங்கல்களின் மொத்த அளவானது முன்னைய வாரத்துடன் ஒப்பிடுகையில் அறிக்கையிடும் வார காலப்பகுதியில் 29.60 சதவீதத்தினால் அதிகரித்தது.

வெளிநாட்டுத் துறை

2024 செப்டெம்பர் 08^{ஆம்} நாள் வரையான ஆண்டு காலப்பகுதியில், இலங்கை ரூபா ஐ.அ.டொலருக்கெதிராக 12.6 சதவீதத்தினால் உயர்வடைந்தது. குறுக்கு நாணயச் செலாவணி வீத அசைவுகளைக் கருத்திற்கொள்கையில், இக்காலப்பகுதியில் இலங்கை ரூபா, 24.9 சதவீதத்தினால் யப்பானிய யென்னுக்கும் 8.6 சதவீதத்தினால் ஸ்ரேலிங் பவுனுக்கும் 12.0 சதவீதத்தினால் யூரோவிற்கும் 13.1 சதவீதத்தினால் இந்திய ரூபாய்க்கும் எதிராக உயர்வடைந்தது.

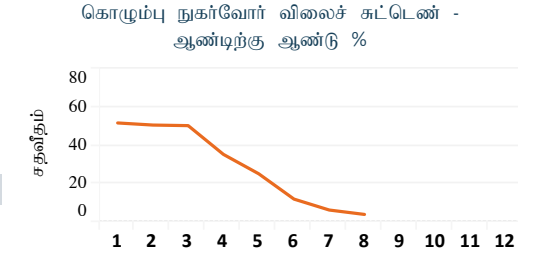
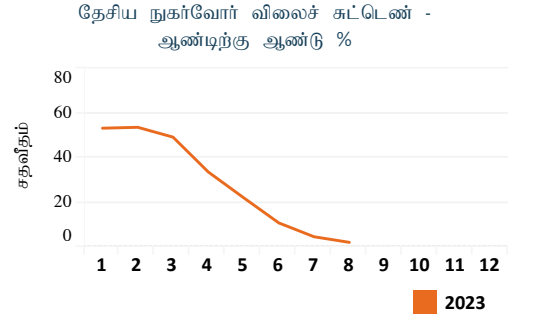
2023 ஓகத்தின் இறுதியிலுள்ளவாறான மொத்த அலுவல்சார் ஓசுக்குகள் ஐ.அ.டொலர் 3,598 மில்லியனில் தற்காலிகமாக மதிப்பிடப்பட்டன. இவை கிட்டத்தட்ட 1.4 பில்லியன் ஐ.அ.டொலருக்குச் சமமான சீன மக்கள் வங்கியின் பரஸ்பர பரிமாற்றலை உள்ளடக்குகின்றன. இப்பரிமாற்றல் பயன்படுத்துகையில் நிபந்தனைக்குட்பட்டதாகும்.

உண்மைத் துறை

1.1 விலைச் சுட்டெண்கள்

தேசிய நுகர்வோர் விலைச் சுட்டெண் (தேநடுவிக) (2021=100)	2022		2023	
	யூலை	பூன்	யூலை	பூன்
தேசிய நுகர்வோர் விலைச் சுட்டெண் - முதன்மை	193.1	203.3	201.9	
மாதாந்த மாற்றம் சதவீதம்	5.2	0.1	(0.7)	
ஆண்டுச் சராசரி மாற்றம் சதவீதம்	-	-	-	
ஆண்டிற்கு ஆண்டு மாற்றம் சதவீதம்	-	10.8	4.6	
தேசிய நுகர்வோர் விலைச் சுட்டெண் - மைய	176.8	186.5	188.0	
ஆண்டுச் சராசரி மாற்றம் சதவீதம்	-	-	-	
ஆண்டிற்கு ஆண்டு மாற்றம் சதவீதம்	-	11.3	6.3	

கொழும்பு நுகர்வோர் விலைச் சுட்டெண் (கொநடுவிக) (2021=100)	2022		2023	
	ஓகத்து	பூலை	ஓகத்து	பூன்
கொழும்பு நுகர்வோர் விலைச் சுட்டெண் - முதன்மை	182.8	190.2	190.1	
மாதாந்த மாற்றம் சதவீதம்	2.2	(1.1)	(0.1)	
ஆண்டுச் சராசரி மாற்றம் சதவீதம்	-	-	-	
ஆண்டிற்கு ஆண்டு மாற்றம் சதவீதம்	-	6.3	4.0	
கொழும்பு நுகர்வோர் விலைச் சுட்டெண் - மைய	163.6	170.4 (அ)	171.2	
ஆண்டுச் சராசரி மாற்றம் சதவீதம்	-	-	-	
ஆண்டிற்கு ஆண்டு மாற்றம் சதவீதம்	-	5.9 (அ)	4.6	



மூலம்: தொகைமதிப்பு மற்றும் புள்ளிவிபரத் திணைக்களம்

1.2 விலைகள்

1.2.1 புறக்கோட்டைச் சந்தை

உணவு வகை (ரூ./கி.கிராம்)	சராசரி மொத்த விற்பனை விலைகள்				சராசரி சில்லறை விலைகள்			
	ஆண்டிற்கு முன்	மாதத்திற்கு முன்	வாரத்திற்கு முன்	இவ்வாரம்	ஆண்டிற்கு முன்	மாதத்திற்கு முன்	வாரத்திற்கு முன்	இவ்வாரம்
சம்பா	224.40	196.20	213.75	218.00	வி.கி	210.00	223.75	225.00
பச்சை அரிசி (சிவப்பு)	209.00	148.00	160.75	171.00	219.50	164.00	170.00	175.00
அவரை	420.00	320.00	350.00	320.00	470.00	370.00	400.00	370.00
கோவா	296.00	152.00	135.00	96.00	348.00	204.00	185.00	140.00
கரட்	282.00	408.00	287.50	218.00	328.00	456.00	337.50	268.00
தக்காளி	228.00	194.00	110.00	100.00	262.00	246.00	162.50	150.00
பூசணிக்காய்	157.00	120.00	70.00	60.00	176.00	160.00	100.00	100.00
புடலங்காய்	200.00	128.00	125.00	126.00	250.00	176.00	170.00	168.00
கத்தரிக்காய்	220.00	254.00	242.50	212.00	270.00	304.00	297.50	256.00
பச்சை மிளகாய்	200.00	430.00	575.00	570.00	250.00	480.00	625.00	620.00
எலுமிச்சை	152.00	520.00	925.00	880.00	200.00	570.00	1,025.00	980.00
சின்ன வெங்காயம் (உள்ளூர்)	454.40	245.40	244.00	260.60	518.00	316.00	302.50	296.00
பொரிய வெங்காயம் (இறக்குமதி)	142.00	117.60	188.50	179.80	169.00	120.40	210.00	200.00
உருளைக்கிழங்கு (உள்ளூர்)	370.60	355.00	318.00	318.80	384.20	388.00	347.50	350.00
செத்தல் மிளகாய் (இறக்குமதி)	1,596.60	1071.8	1,022.75	1,026.60	1,759.00	1,250.00	1,157.50	1,150.00
சிவப்பு பருப்பு	420.60	278.80	288.75	300.60	433.00	310.00	307.50	310.00
வெள்ளை முட்டை (ஒன்று)	47.60	43.00	43.00	43.00	49.00	44.00	43.50	43.50
தேங்காய் (ஒன்று)	85.00	85.00	80.00	80.00	86.00	120.00	120.00	120.00

1.2.2 மறண்டகாமுல்லைச் சந்தை

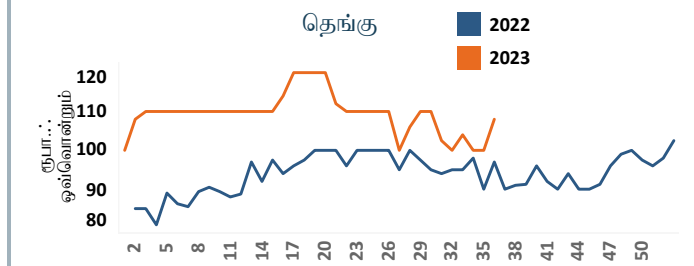
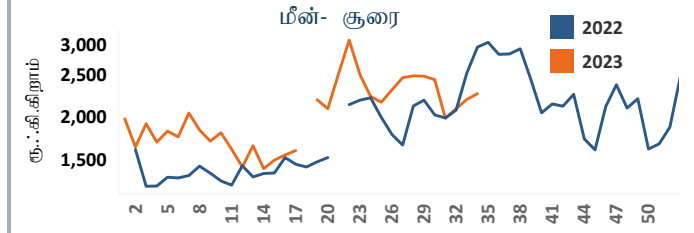
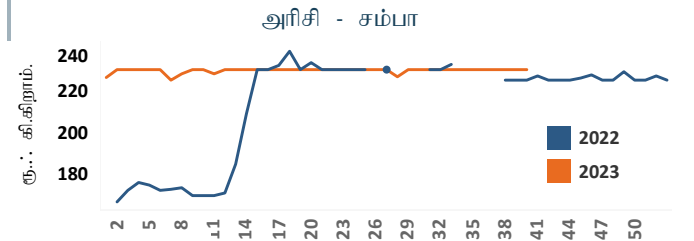
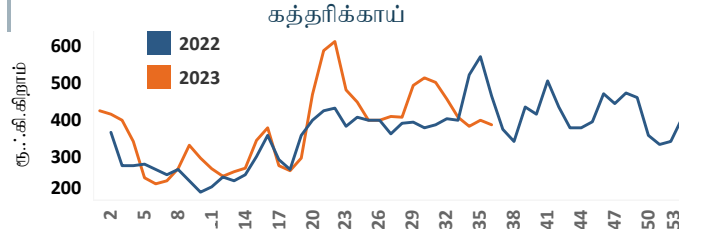
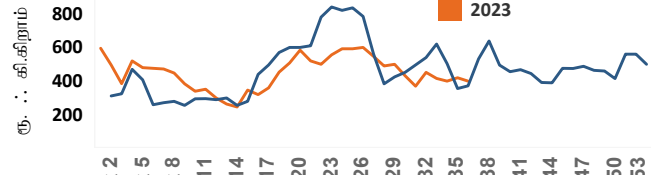
உணவு வகை (ரூ./கி.கிராம்)	அரிசியின் சராசரி மொத்த விற்பனை விலை			
	ஆண்டிற்கு முன்	மாதத்திற்கு முன்	வாரத்திற்கு முன்	இவ்வாரம்
சம்பா	214.60	203.20	209.00	213.20
வெள்ளைப் பச்சை	203.40	161.00	178.00	185.60
சிவப்புப் பச்சை	210.00	150.00	168.00	175.40
நாட்டரிசி	207.80	175.80	190.75	196.00

வி.கி. - விபரம் கிடைக்கவில்லை
(அ) தொகைமதிப்பு மற்றும் புள்ளிவிபரத் திணைக்களம்

1.2.3 தம்புள்ளைச் சந்தை

உணவு வகை (ரூ./கி.கிராம்)	சராசரி மொத்த விற்பனை விலைகள்	
	வாரத்திற்கு முன்	இவ்வாரம்
சம்பா	226.00	231.00
சிவப்புப் பச்சை	181.00	191.00
அவரை	291.25	270.00
கோவா	123.75	67.00
கரட்	253.75	209.00
தக்காளி	75.25	66.00
பூசணிக்காய்	44.00	40.00
புடலங்காய்	103.75	96.00
கத்தரிக்காய்	202.50	176.00
சாம்பல் வாழைக்காய்	168.75	155.00
சின்ன வெங்காயம் (உள்ளூர்)	240.00	260.00
சின்ன வெங்காயம் (இறக்குமதி)	வி.கி.	வி.கி.
பெரிய வெங்காயம் (இறக்குமதி)	183.50	176.20
உருளைக்கிழங்கு (உள்ளூர்)	282.50	298.00
உருளைக்கிழங்கு (இறக்குமதி)	168.00	160.80
செத்தல் மிளகாய் (இறக்குமதி)	921.25	1,010.00
தேங்காய் (ஒன்று)	68.50	65.20

நாரஹன்பிட்டிய பொருளாதார நிலையம் - சில்லறை விலைகள் அவரை



1.2.4 நாரஹன்பிட்டிய பொருளாதார நிலையம்

உணவு வகை (ரூ./கி.கிராம்)	சராசரி சில்லறை விலைகள்	
	வாரத்திற்கு முன்	இவ்வாரம்
சம்பா	230.00	230.00
சிவப்புப் பச்சை	165.00	185.00
அவரை	420.00	400.00
கோவா	250.00	232.00
கரட்	415.00	376.00
தக்காளி	210.00	196.00
பூசணிக்காய்	177.50	154.00
புடலங்காய்	280.00	296.00
கத்தரிக்காய்	400.00	388.00
பச்சை மிளகாய்	825	960.00
சின்ன வெங்காயம் (உள்ளூர்)	480.00	480.00
பெரிய வெங்காயம் (இறக்குமதி)	220.00	220.00
உருளைக்கிழங்கு (உள்ளூர்)	480.00	480.00
உருளைக்கிழங்கு (இறக்குமதி)	200.00	200.00
செத்தல் மிளகாய் (இறக்குமதி)	1,200.00	1,200.00
சிவப்பு பருப்பு	280.00	280.00
வெள்ளைச் சீனி	260.00	260.00
வெள்ளை முட்டை (ஒன்று)	43.00	43.00
தேங்காய் (ஒன்று)	100.00	108.00

1.2.5 மீன் சந்தைகள்

	பேலியாகொட		நீர்கொழும்பு		நாரகன்பிட்டிய			
	ச.மொ. வாரத்திற்கு முன்	விற்பனை விலைகள் இவ்வாரம்	ச.மொ. வாரத்திற்கு முன்	விற்பனை விலைகள் இவ்வாரம்	சராசரி சில்லறை வாரத்திற்கு முன்	சராசரி சில்லறை விலைகள் இவ்வாரம்		
சூரை	1,287.50	1,475.00	1,300.00	1,320.00	1,940.00	1,940.00	2,250.00	2,440.00
பாளையா	வி.கி.		850.00	900.00	1,015.00	1,060.00	வி.கி.	n.a.
சாளையா	430.00	588.00	425.00	574.00	557.50	710.00	530.00	720.00
கீரி மீன்	550.00	660.00	565.00	637.50	750.00	830.00	760.00	910.00

வி.கி. - விபரம் கிடைக்கவில்லை

1.3 நிலையான (2015) விலைகளில் கைத்தொழில் மூலகங்களின்படி மொ.உ.உற்பத்தி - வளர்ச்சி வீதங்கள்

விடயம்	ஆண்டு ரீதியாக		காலாண்டு ரீதியாக	
	2021 (அ)(ஆ)	2022 (ஆ)	2022 (அ)(ஆ)	2023 (ஆ)
வேளாண்மை	0.9	(4.6)	(4.4)	0.8
கைத்தொழில்	5.7	(16.0)	(3.7)	(23.4)
பணிகள்	3.5	(2.0)	1.8	(5.0)
உற்பத்திகள் மீது உதவுதொகைகளை கழித்த வரிகள்	(3.6)	(27.1)	(1.7)	(28.7)
மொ.உ.உற்பத்தி	3.5	(7.8)	(0.5)	(11.5)

(அ) தற்காலிகமானது
(ஆ) திருத்தப்பட்டது

1.4 வேளாண்மை உற்பத்தி

விடயம்	பூலை		% மாற்றம்
	2022 (அ)	2023 (அ)	
தேயிலை (மில். கிலோ கிறாம்)	19.9	21.4	7.3
இறப்பர் (மில். கிலோ கிறாம்)	5.3	6.2	17.4
தெங்கு (மில். கிலோ கிறாம்)	282.3	265.0	(6.1)

(அ) தற்காலிகமானது

1.5 கைத்தொழில் உற்பத்திச் சுட்டெண் (2015 = 100) (அ)

விடயம்	பூன்		% மாற்றம்
	2022 (ஆ)	2023 (இ)	
கைத்தொழில் உற்பத்திச் சுட்டெண்	96.5	90.1	(6.7)
உணவு உற்பத்திகள்	98.0	87.3	(10.9)
அணியும் ஆடைகள்	101.5	91.8	(9.6)
ஏனைய உலோகமல்லா கனிப்பொருள் உற்பத்திகள்	108.9	92.7	(14.9)
நிலக்கரி மற்றும் சுத்திகரிக்கப்பட்ட பெற்றோலிய உற்பத்திகள்	56.8	117.7	107.4
இறப்பர் மற்றும் பிளாத்திக்கு உற்பத்திகள்	108.7	78.6	(27.7)
இரசாயன மற்றும் இரசாயன உற்பத்திகள்	104.3	73.7	(29.3)
குடிவகைகள்	123.0	121.3	(1.4)

(அ) பிரதான 7 துணைப் பிரிவுகள்
(ஆ) திருத்தப்பட்டது
(இ) தற்காலிகமானவை

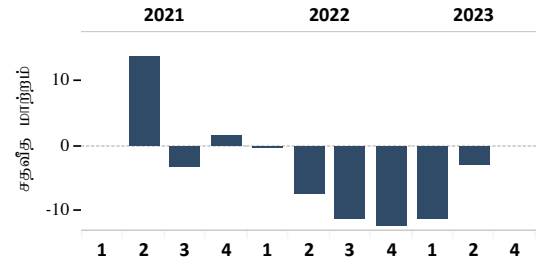
1.6 கொள்வனவு முகாமையாளர் சுட்டெண்

கொழுசு தயாரிப்பு	2022		2023	
	பூன்	பூலை	பூன்	பூலை
சுட்டெண்	44.1	41.4	47.3	44.6

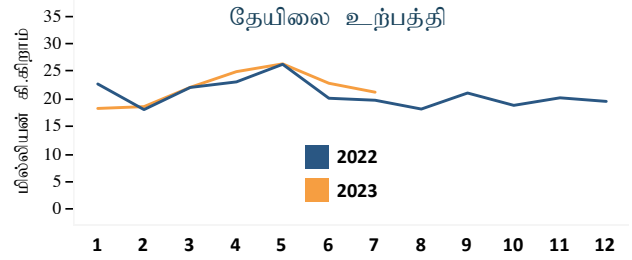
கொழுசு பணிகள்	2022		2023	
	பூன்	பூலை	பூன்	பூலை
சுட்டெண்	40.3	43.0	56.7	59.5

கொழுசு பணிகள்	2022		2023	
	பூன்	பூலை	பூன்	பூலை
மொத்த நடவடிக்கைச் சுட்டெண்	6.9	22.2	44.4	43.2

உண்மை மொ.உ.உற்பத்தி வளர்ச்சி

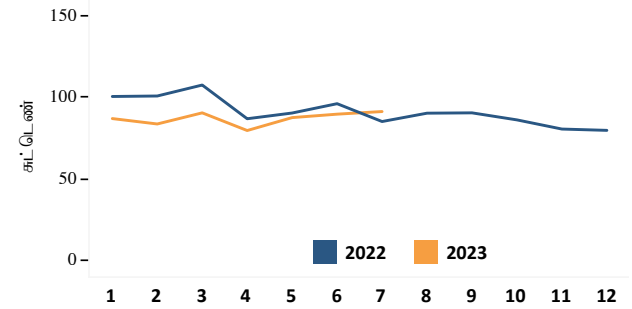


மூலம்: தொகைமதிப்பு மற்றும் புள்ளிவிபரத் திணைக்களம்

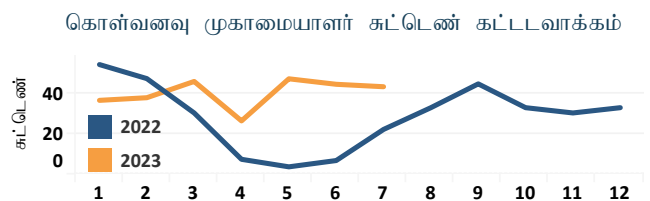
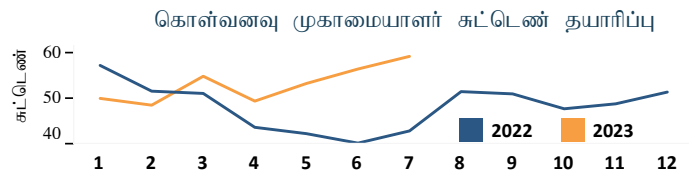
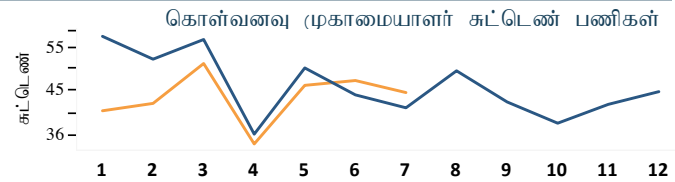


மூலங்கள்: இலங்கை தேயிலைச் சபை
இறப்பர் அபிவிருத்தி திணைக்களம்
தெங்கு அபிவிருத்தி அதிகாரசபை

கைத்தொழில் உற்பத்திச் சுட்டெண்



மூலம்: தொகைமதிப்பு மற்றும் புள்ளிவிபரத் திணைக்களம்



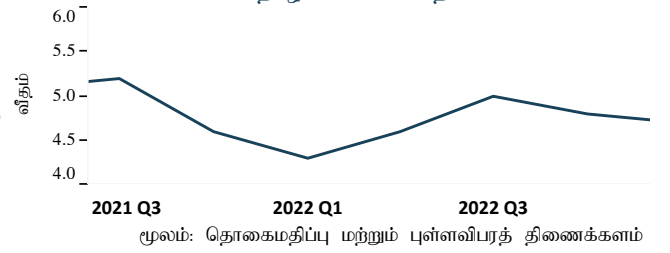
1.7 தொழில்நிலை (அ)

விடயம்	2022	2022 கா4	2023 கா1
தொழிற்படை பங்கேற்பு வீதம்	49.8	48.9	49.9
தொழிலின்மை வீதம்	4.7	4.8	4.7

துறைவகைப்படி தொழில்புரியும் ஆட்கள் (ஆ) (மொத்த தொழில்நிலையின் % ஆக)

	2022	2023 கா4	2023 கா1
வேளாண்மை	26.5	28.2	26.7
கைத்தொழில்	26.5	24.3	25.5
பணிகள்	47.0	47.5	47.8

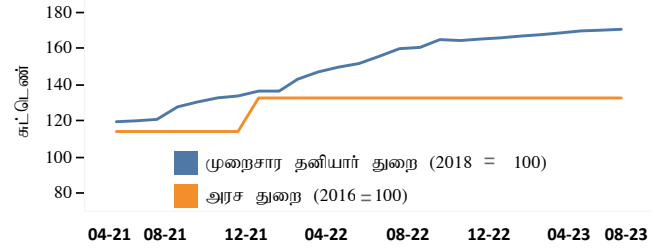
தொழிலின்மை வீதம்



1.8 கூலி வீதச் சுட்டெண்கள்

விடயம்	2022 யூலை	2023 யூலை	% மாற்றம்
அரசு துறை ஊழியர்களின் கூலி வீதச் சுட்டெண் (2016 = 100) - பெயரளவு	133.1	133.1	0.0
முறைசார தனியார் துறை ஊழியர்களின் கூலி வீதச் சுட்டெண் (2018 = 100) - பெயரளவு	156.0	171.0	9.6
வேளாண்மை	150.3	170.5	13.4
கைத்தொழில்	158.7	170.8	7.7
பணிகள்	156.4	172.0	10.0

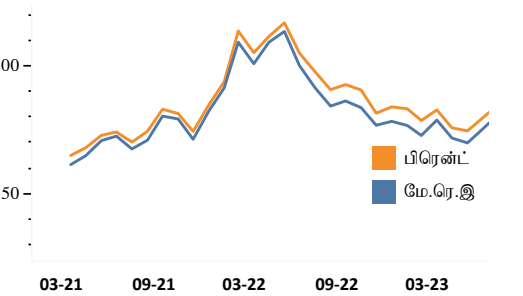
பெயரளவு கூலி வீதச் சுட்டெண்கள்



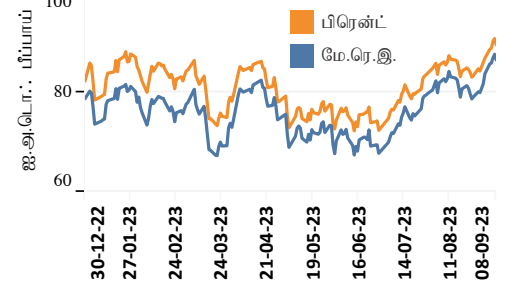
1.9 சராசரி மசகெண்ணெய் விலைகள்

மாதம்	2022			2023		
	எதிர்கால விலைகள் (ஐ.அ.டொலர்/பீப்பாய்) பிரென்ட் (அடிப்படை விலைகள்)	மே.ரெ.இ.ம. விலை (அடிப்படை விலைகள்)	இ.பெ.கூ. இன் இறக்குமதி விலைகள் (கொ.கா.க) (ஐ.அ.டொலர்/பீப்பாய்)	எதிர்கால விலைகள் .. பிரென்ட் (அடிப்படை விலைகள்)	மே.ரெ.இ.ம. விலை (அடிப்படை விலைகள்)	இ.பெ.கூ. இன் இறக்குமதி விலைகள் (கொ.கா.க) (ஐ.அ.டொலர்/பீப்பாய்)
சனவரி	84.96	82.55	84.09	84.28	78.60	97.93
பெப்புருவரி	94.17	91.74	76.41	83.52	76.97	-
மாச்க	114.05	109.66	-	78.93	73.05	84.05
ஏப்பிரல்	105.56	101.23	-	83.09	79.10	90.49
மே	111.91	109.64	109.94	76.05	72.05	86.90
யூன்	117.29	113.89	-	74.85	70.13	90.90
யூலை	105.39	100.47	-	79.90	75.52	81.29
ஆகத்து	98.07	91.79	114.71	85.09	81.28	81.53
செத்தெம்பர்	91.03	84.58	119.71	-	-	-
ஒத்தோபர்	93.04	86.60	-	-	-	-
நவம்பர்	90.89	83.96	98.77	-	-	-
திசெம்பர்	81.80	77.06	97.03	-	-	-

மசகெண்ணெய் விலைகள் - மாதாந்தம்



மசகெண்ணெய் விலைகள் - நாளாந்தம்

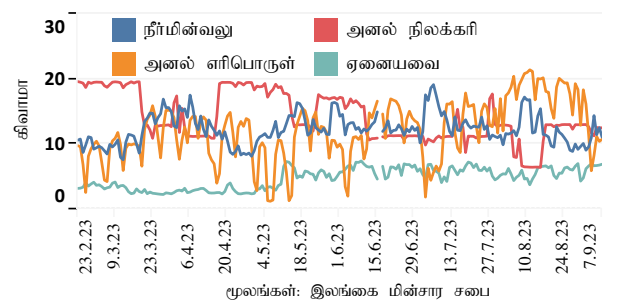


மூலங்கள் : புளூம்பேர்க், இலங்கை பெற்றோலியக் கூட்டுத்தாபனம்

1.10 நாளாந்த மின்வலு உருவாக்கம்

	04-09-2023	05-09-2023	06-09-2023	07-09-2023
உச்சமட்டகேள்வி(மெ.வாட்)	2,058.40	2,109.10	2,027.00	1,986.60
மொத்த வலு (ஐ.வாட்)	40.98	42.24	42.40	41.64
நீர்மின்வலு	14.39	11.46	12.54	11.10
அனல் நிலக்கரி	11.28	12.55	12.52	12.51
அனல் எரிபொருள்	8.25	11.18	10.43	10.76
காற்றாடி	4.52	4.52	4.67	4.83
சூரியவலு (மொத்தமாக)	2.18	2.21	2.13	2.10
உயிரிந்திணவு	0.36	0.34	0.12	0.34

மூலங்கள் ரீதியான மின்வலு உருவாக்கம்



மூலங்கள் : இலங்கை மின்சார சபை

(அ) 15 மற்றும் அதற்கு மேற்பட்ட வேலைசெய்யும் வயதுக்குட்பட்டவர்களை

(ஆ) பன்னாட்டு நிபந்தனைகளை கைத்தொழில் வகைப்படுத்தல் அடிப்படையில் - மீளாய்வு 4

(இ) இலங்கை பெற்றோலியக் கூட்டுத்தாபனத்தின் விலைகள் கணப்படுகின்றன ஆகிய காரணங்களினால் இலங்கை பெற்றோலியக் கூட்டுத்தாபனத்தின் இறக்குமதியின் ஒரு பகுதி கால ஒப்பந்த அடிப்படையொன்றில் காணப்படுகின்றது. மசகெண்ணெய்யானது, 2022 மாச்க, ஏப்பிரல், யூன் மற்றும் ஒத்தோபர் மாதங்களிலும் 2023 பெப்புருவரி மற்றும் மாதங்களிலும் இறக்குமதி செய்யப்படவில்லை.

(ஈ) கற்காலிகமானது

நாணயத் துறை

2.1 வட்டி வீதங்கள் (ஆண்டொன்றிற்கான சதவீதமாக)

கொள்கை வட்டி வீதங்கள்	ஆண்டிற்கு முன்	வாரத்திற்கு முன்	இவ்வாரம்
துணைநிலை வைப்பு வசதி வீதம்	14.50	11.00	11.00
துணைநிலை கடன்வழங்கல் வீதம்	15.50	12.00	12.00

அழைப்புப் பணச் சந்தை

சராசரி நிறையேற்றப்பட்ட அழைப்புப் பண வீதம்	15.50	11.47	11.55
---	-------	-------	-------

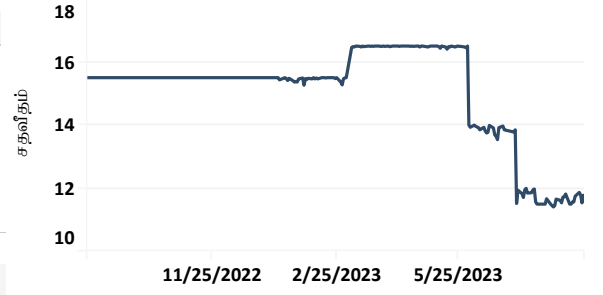
திறைசேரி உண்டியல் விளைவுகள் (முதலிலைச் சந்தை)

91 நாள்	32.89	18.46	18.46
182 நாள்	31.28	15.36	15.36
364 நாள்	30.50	13.58	13.58

உரிமம்பெற்ற வர்த்தக வங்கிகள்

சராசரி நிறையேற்றப்பட்ட முதன்மைக் கடன்வழங்கல் வீதம்	26.27	15.29	15.14
--	-------	-------	-------

சராசரி நிறையேற்றப்பட்ட அழைப்புப் பண வீதம்



	2022 யூலை	2023 யூன்	2023 யூலை
சேமிப்பு வைப்புக்கள்	0.05 - 6.00	0.25 - 12.00	0.25 - 12.00
ஒரு வருட நிலையான வைப்புக்கள்	0.15 - 26.00	1.00 - 24.80	1.00 - 24.80
	2022 ஓகத்.	2023 யூலை	2023 ஓகத்.
சராசரி நிறையேற்றப்பட்ட வைப்பு வீதம்	10.49	14.76	14.15
சராசரி நிறையேற்றப்பட்ட நிலையான வைப்பு வீதம்	13.90	19.02	18.26
	2022 யூலை	2023 யூன்	2023 யூலை
சராசரி நிறையேற்றப்பட்ட புதிய வைப்பு வீதம்	19.11	14.98	12.45
சராசரி நிறையேற்றப்பட்ட புதிய நிலையான வைப்பு வீதம்	19.42	15.49	12.76
	2022 யூலை	2023 யூன்	2023 யூலை
சராசரி நிறையேற்றப்பட்ட கடன்வழங்கல் வீதம்	15.94	17.51	16.90
சராசரி நிறையேற்றப்பட்ட புதிய கடன்வழங்கல் வீதம்	22.42	21.51	19.30

தேசிய சேமிப்பு வங்கிகள்

சேமிப்பு வைப்புக்கள்	3.00	3.00	3.00
ஒரு வருட நிலையான வைப்புக்கள்	12.00	10.00	10.00

திறைசேரி முறி ஏலம்

02 ஆண்டு 11 மாதங்கள் 04 ஆண்டு 10 மாதங்கள்
2023 ஓகத் 28 2023 ஓகத் 28

நறுக்கு வீதம்	11.50	9.00
நிறையேற்றப்பட்ட சராசரி விளைவு	15.80	15.03

வங்கி ரீதியான சராசரி நிறையேற்றப்பட்ட முதன்மைக் கடன்வழங்கல் வீதம்

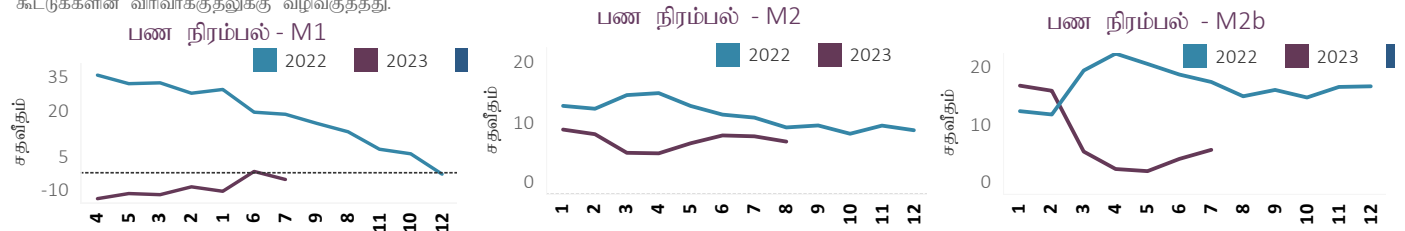
	வாரத்திற்கு முன்	இவ்வாரம்	வாரத்திற்கு முன்	இவ்வாரம்
இலங்கை வங்கி	17.59	16.79	கால்கில்ஸ் பாங்க்	16.43
மக்கள் வங்கி	19.00	19.00	த கொங் அன் ஷங்காய் பாங்க்	15.62
ஹற்றன் நஷனல் வபாங்க்	15.49	14.87	ஸ்ராண்டட் சார்ட்டட் பாங்க்	15.61
கொம்ஷெல் பாங்க் ஒவ் சிலோன்	14.87	14.42	சிற்றி பாங்க்	15.66
சம்பத் பாங்க்	16.60	15.38	டொயிஷ் பாங்க்	12.84
செலான் பாங்க்	18.30	17.33	ஹபீப் பாங்க்	20.70
யூனியன் பாங்க் ஒப் கொழும்பு	15.50	15.62	இந்தியன் பாங்க்க	15.59
பான் ஏசியா கோப்பிரேசன்	17.00	15.89	இந்தியன் ஓவசீஸ் பாங்க்	18.70
நேசன்ஸ் ரன்ட் பாங்க்	14.80	14.88	எம்சிபி பாங்க்	15.59
டீப்சிசி பாங்க்	18.78	15.84	ஸ்ரேற் பாங்க் ஒவ் இந்தியா	17.95
என்டிபி பாங்க்	15.75	15.00	பப்ளிக் பாங்க்	15.90
அமானா பாங்க்	14.74	14.54	சீன வங்கி	-

(அ) வங்கியானது இவ்வாரத்தில் முதன்மை வாடிக்கையாளர்களுக்கு கடன்களை வழங்கவில்லை, இருப்பினும் அண்மைய கிடைப்பனவாகவுள்ள வீதம் வழங்கப்பட்டுள்ளது.

2.2 பண நிரம்பல்

	ரூ. பில்.			வருடாந்த மாற்றம் (%)		
	யூலை	யூன்	யூலை	யூலை	யூன்	யூலை
	2022	2023	2023 ^(அ)	2022	2023	2023 ^(அ)
ஒதுக்குப் பணம்	1,436.4	1,435.8	1,373.8	35.0	-1.2	-4.4
M1	1,564.9	1,552.4	1,531.5	18.8	0.5	-2.1
M2	10,253.6	10,974.0	11,080.8	10.6	8.2	8.1
M2b	11,955.3	12,516.6	12,726.3	16.0	5.2	6.5
வங்கித்தொழில் முறைமையின் தேறிய வெளிநாட்டுச் சொத்துக்கள் ^(ஆ)	-2,123.8	-808.0	-707.0	-203.7	61.9	66.7
நாணய அதிகார சபைகள்	-1,686.2	-963.0	-982.4	-16,543.7	40.3	41.7
வர்த்தக வங்கிகள்	-437.6	155.0	275.4	38.3	130.4	162.9
உள்நாட்டு வங்கித்தொழில் பிரிவுகள்	-586.8	-388.2	-355.2	-35.4	30.8	39.5
கரைகடந்த வங்கித்தொழில் பிரிவுகள்	149.1	543.2	630.6	154.0	955.3	322.9
வங்கித்தொழில் முறைமையின் தேறிய உள்நாட்டுச் சொத்துக்கள் ^(ஆ)	14,079.2	13,324.6	13,433.3	28.0	-5.0	-4.6
அரசிற்கான தேறிய கொடுகடன்	6,826.4	8,261.0	8,549.4	26.2	23.4	25.2
நாணய அதிகார சபைகள்	3,263.9	3,178.6	3,206.5	130.2	2.7	-1.8
வர்த்தக வங்கிகள்	3,562.5	5,082.4	5,343.0	-10.8	41.1	50.0
உள்நாட்டு வங்கித்தொழில் பிரிவுகள்	3,057.5	4,782.8	5,022.6	-14.3	53.4	64.3
கரைகடந்த வங்கித்தொழில் பிரிவுகள்	505.0	299.7	320.4	18.1	-38.3	-36.6
அரசு கூட்டுத்தாபனங்களுக்கான கொடுகடன்	1,754.0	1,096.2	1,097.2	53.7	-36.6	-37.4
உள்நாட்டு வங்கித்தொழில் பிரிவுகள்	1,629.3	1,041.6	1,038.7	149.3	-31.7	-36.3
கரைகடந்த வங்கித்தொழில் பிரிவுகள்	124.7	54.6	58.6	-74.4	-73.1	-53.1
தனியார் துறைக்கான கொடுகடன்	7,673.1	7,079.5	7,092.8	15.2	-8.2	-7.6
உள்நாட்டு வங்கித்தொழில் பிரிவுகள்	6,945.7	6,559.5	6,557.0	12.7	-6.0	-5.6
உள்நாட்டு வங்கித்தொழில் பிரிவுகள்	727.4	520.0	535.8	46.0	-29.6	-26.4
ஏனைய விடயங்கள் (தேறிய)	-2,174.4	-3,112.2	-3,306.1	1.6	-47.0	-52.1

குறிப்பு: 2023 யூன் மற்றும் யூலையில் இலங்கை ரூபாவின் பெறுமானத் தேய்விலிருந்து எழுந்த பெறுமதி மாற்றங்கள் காலப்பகுதியில் நாணய மற்றும் கொடுகடன் கூட்டுக்களின் விரிவாக்குதலுக்கு வழிவகுத்தது.



2.3 ஒதுக்குப் பணத்தின் வாராந்த மாற்றம்

	2023 ஓகத்து 31	2023 செப்டெம்பர் 07	மாற்றம்
ஒதுக்குப் பணம் (ரூ. பில்.)	1,407,318.73	1,449,030.54	41,711.81

2.4 பணச் சந்தை நடவடிக்கை (ஓரிரவு)

அழைப்புப் பணச் சந்தை	2023 செப்த. 04	2023 செப்த. 05	2023 செப்த. 06	2023 செப்த. 07	2023 செப்த. 08
சராசரி நிறையேற்றப்பட்ட அழைப்புப் பண வீதம்	11.52	11.50	11.54	11.58	11.63
மொத்த அளவு (ரூ. பில்)	14.30	9.65	18.52	18.75	12.80

மீள்கொள்வனவுச் சந்தை	2023 செப்த. 04	2023 செப்த. 05	2023 செப்த. 06	2023 செப்த. 07	2023 செப்த. 08
சராசரி நிறையேற்றப்பட்ட அழைப்புப் பண வீதம்	11.790	12.000	11.940	11.930	11.930
மொத்த அளவு (ரூ. பில்)	7.30	4.80	5.50	5.25	11.15

2.5 இலங்கை மத்திய வங்கியின் பிணையச் சொத்துப்பட்டியல்

	2023 செப்த. 04	2023 செப்த. 05	2023 செப்த. 06	2023 செப்த. 07	2023 செப்த. 08
இ.ம.வங்கி தி.உண்டியல் அல்லது முறி உடமைகள் - முகப்பப் பெறுமதி (ரூ. பில்.)	2,604.37	2,604.37	2,604.37	2,604.37	2,556.54
இ.ம.வங்கி தி.உண்டியல் அல்லது முறி உடமைகள் - ஏட்டுப் பெறுமதி (ரூ. பில்.)	2,564.05	2,565.33	2,566.25	2,567.72	2,514.68

(அ) தற்காலிகமானவை
(ஆ) M2b உடன் தொடர்பானது

2.6 திறந்த சந்தைத் தொழிற்பாடுகள்

விடயம்	2023.09.04	2023.09.05	2023.09.06	2023.09.07	2023.09.08
குறுங்கால ஏலம்					
முன்வைக்கப்பட்ட மீள்கொள்வனவுத் தொகை (ரூ. பில்)					
முன்வைக்கப்பட்ட தேர்மாற்று மீள்கொள்வனவுத் தொகை (ரூ. பில்)	80.00	50.00	50.00	50.00	50.00
காலம் (நாட்களின் எண்ணிக்கை)	1	1	1	1	3
கிடைக்கப்பெற்ற குறிப்பீடுகள் (ரூ. பில்)	87.50	53.15	44.20	47.38	33.03
ஏற்றுகொள்ளப்பட்ட தொகை (ரூ. பில்)	80.00	50.00	44.20	47.38	33.03
ஏற்றுகொள்ளப்பட்ட மிகக்குறைந்த வீதம் (ஆண்டுக்கான % ஆக)	11.25	11.25	11.20	11.15	11.15
ஏற்றுகொள்ளப்பட்ட மிகக்கூடிய வீதம் (ஆண்டுக்கான % ஆக)	12.00	12.00	12.00	11.60	11.52
நிறையேற்றப்பட்ட சராசரி விளைவு வீதம்(ஆண்டுக்கான % ஆக)	11.46	11.57	11.49	11.53	11.32
உடனடி ஏலங்கள்					
முன்வைக்கப்பட்ட உடனடி விற்பனைத் தொகை (ரூ. பில்)					
முன்வைக்கப்பட்ட உடனடிக் கொள்வனவுத் தொகை (ரூ. பில்)					
தீர்ப்பளவுத் திகதி					
முதிர்ச்சித் திகதி					
காலம் (நாட்களின் எண்ணிக்கை)					
கிடைக்கப்பெற்ற குறிப்பீடுகள் (ரூ. பில்)					
ஏற்றுகொள்ளப்பட்ட தொகை (ரூ. பில்)					
ஏற்றுகொள்ளப்பட்ட மிகக்குறைந்த வீதம் (ஆண்டுக்கான % ஆக)					
ஏற்றுகொள்ளப்பட்ட மிகக்கூடிய வீதம் (ஆண்டுக்கான % ஆக)					
நிறையேற்றப்பட்ட சராசரி விளைவு வீதம்(ஆண்டுக்கான % ஆக)					
நீண்ட கால ஏலங்கள்					
முன்வைக்கப்பட்ட மீள்கொள்வனவுத் தொகை (ரூ. பில்)					
முன்வைக்கப்பட்ட தேர்மாற்று மீள்கொள்வனவுத் தொகை (ரூ. பில்)	30.00			30.00	
தீர்ப்பளவுத் திகதி	05.09.2023			08.09.2023	
முதிர்ச்சித் திகதி	05.10.2023			06.10.2023	
காலம் (நாட்களின் எண்ணிக்கை)	30			28	
கிடைக்கப்பெற்ற குறிப்பீடுகள் (ரூ. பில்)	62.50			49.00	
ஏற்றுகொள்ளப்பட்ட தொகை (ரூ. பில்)	30.00			30.00	
ஏற்றுகொள்ளப்பட்ட மிகக்குறைந்த வீதம் (ஆண்டுக்கான % ஆக)	13.75			13.90	
ஏற்றுகொள்ளப்பட்ட மிகக்கூடிய வீதம் (ஆண்டுக்கான % ஆக)	14.25			14.50	
நிறையேற்றப்பட்ட சராசரி விளைவு வீதம்(ஆண்டுக்கான % ஆக)	13.95			14.11	
திரவத்தன்மை ஆதரவு வசதி ஏலம்					
முன்வைக்கப்பட்ட தேர்மாற்று மீள்கொள்வனவுத் தொகை (ரூ. பில்)					
தீர்ப்பளவுத் திகதி					
முதிர்ச்சித் திகதி					
காலம் (நாட்களின் எண்ணிக்கை)					
கிடைக்கப்பெற்ற குறிப்பீடுகள் (ரூ. பில்)					
ஏற்றுகொள்ளப்பட்ட தொகை (ரூ. பில்)					
ஏற்றுகொள்ளப்பட்ட மிகக்குறைந்த வீதம் (ஆண்டுக்கான % ஆக)					
ஏற்றுகொள்ளப்பட்ட மிகக்கூடிய வீதம் (ஆண்டுக்கான % ஆக)					
நிறையேற்றப்பட்ட சராசரி விளைவு வீதம்(ஆண்டுக்கான % ஆக)					
துணைநிலை வசதி					
துணைநிலை வைப்பு வசதி (ரூ. பில்)	38.4	37.7	36	43.35	202.103
துணைநிலை கடன்வழங்கல் வசதி (ரூ. பில்)	67.77	58.339	55.723	49.213	37.501
மொத்த ஓய்வூதி சந்தைத் திரவத்தன்மை (ரூ. பில்)	-109.37	-70.639	63.923	-53.238	131.577
மொத்த வெளிநிறை சந்தைத் திரவத்தன்மை (ரூ. பில்)^(அ)	-183.17	-174.439	167.723	-157.038	-2.223

(அ) மொத்த வெளிநிறை சந்தைத் திரவத்தன்மை மத்திய வங்கியின் மீள்கொள்வனவு/ தேர்மாற்று மீள்கொள்வனவுக் கொடுக்கல்வாங்கல்களில் வெளிநிறை தொகைகளுக்காகச் சந்தைப் பங்கேற்பாளர்களுடன் சீராக்கப்பட்ட ஓய்வூதி திரவத்தன்மையைக் குறிக்கின்றது.

2.7 கடனட்டைகள் மற்றும் வர்த்தக பத்திர வழங்கல்கள்

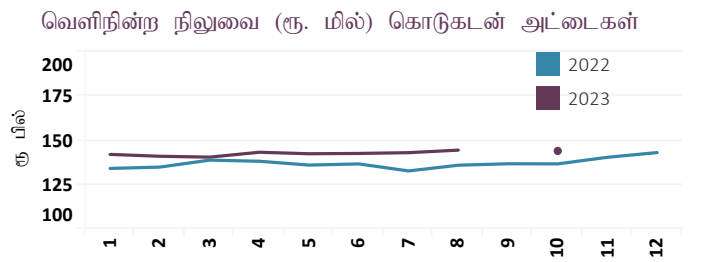
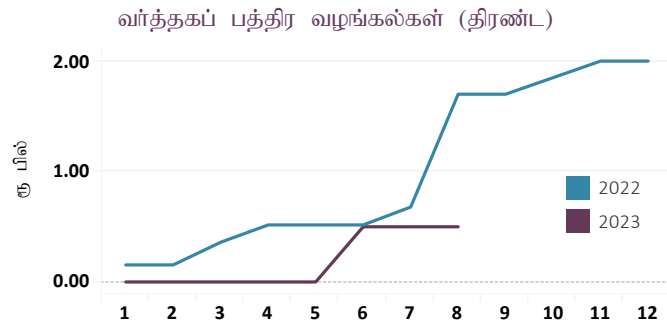
2.7.1 கடனட்டைகள் (அ)

	2022 திசெம்பர்	2023 யூன் (ஆ)	2023 யூலை (இ)
செயற்படும் அட்டைகளின் மொத்த எண்ணிக்கை	1,952,991	1,923,132	1,919,771
உள்நாடு (உள்நாட்டில் மட்டும் ஏற்றுக்கொள்ளப்பட்டது)	13,028	11,585	11,437
உலகளாவிய (உலகளாவிய ரீதியில் மட்டும் ஏற்றுக்கொள்ளப்பட்டது)	1,939,963	1,911,547	1,908,334
வெளிநின்ற நிலுவை (ரூ. மில்) - கடனட்டைகள்	143,098	142,601	143,035
உள்நாடு (உள்நாட்டில் மட்டும் ஏற்றுக்கொள்ளப்பட்டது)	37,328	35,106	34,912
உலகளாவிய (உலகளாவிய ரீதியில் மட்டும் ஏற்றுக்கொள்ளப்பட்டது)	105,770	107,494	108,123

2.7.2 வர்த்தக பத்திர வழங்கல்கள் (இ)

	2022 திசெம்பர்	2023 யூன் (ஆ)	2023 யூலை (இ)
உள்நாட்டு வழங்கல்கள் - திரண்ட (ரூ. பில்) (#)	2.0	0.5	0.5
வெளிநின்றவை (இறுதி காலப்பகுதியிலுள்ளவாறு) (ரூ.பில்)	0.2	0.5	0.5

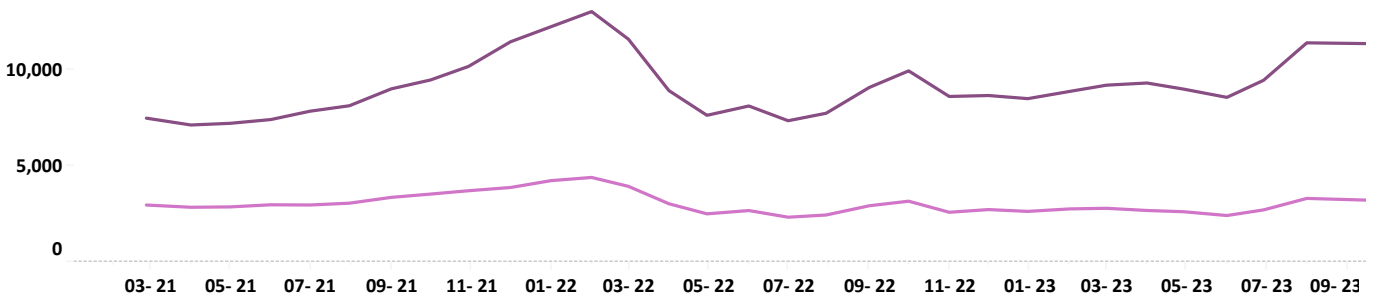
(அ) உரிமப்பெற்ற வர்த்தக வங்கிகள் மற்றும் உரிமப்பெற்ற சிறப்பியல்பு வாங்கி வங்கிகளின் தகவல்களை அடிப்படையாகக் கொண்டது
(ஆ) தற்காலிகமானது (இ) ஆண்டுத் தகவல்களை மொத்தம்



2.8 பங்குச் சந்தை

	2022 செப்டெம்பர் 09	2023 செப்டெம்பர் 01	2023 செப்டெம்பர் 08
அனைத்து பங்கு விலைச் சுட்டெண் (1985 = 100)	9,704.21	11,156.42	11,466.07
ஸ்ரான்ட் அன் புவர் இலங்கை 20 சுட்டெண் (2004=1,000)	3,131.29	3,153.65	3,248.36
நாளாந்தப் புரள்வு (ரூ.மில்)	4,125.64	1,842.96	1,140.88
சந்தை மூலதனவாக்கம் (ரூ.பில்)	4,323.16	4,449.06	4,545.30
வெளிநாட்டுக் கொள்வனவுகள் (ரூ.மில்)	33.40	55.31	52.61
வெளிநாட்டு விற்பனைகள் (ரூ.மில்)	343.14	35.07	57.78
தேறிய வெளிநாட்டுக் கொள்வனவுகள் (ரூ.மில்)	(309.73)	20.24	(5.17)

பங்குச் சந்தை சுட்டெண்கள் - மாத இறுதியில்



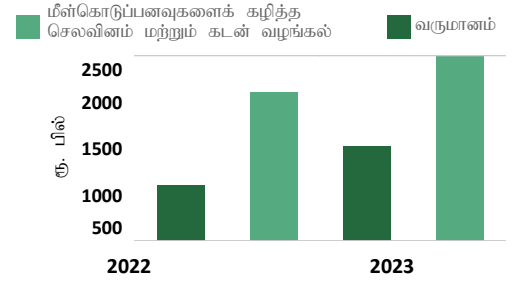
■ ஸ்ரான்ட் அன் புவர் இலங்கை 20 சுட்டெண் (1985 = 100)
■ அனைத்து பங்கு விலைச் சுட்டெண் (2004=1,000)

இறைத் துறை

3.1 அரசு நிதி

விடயம்	2022	2022 (அ)
	சன - யூன்	சன. யூன்
வருமானம் மற்றும் கொடைகள்	919.47	1,317.05
வருமானம்	918.49	1,314.89
வரி வருமானம்	798.80	1,198.85
வரியல்லா வருமானம்	119.70	116.03
கொடைகள்	0.97	2.17
மீள்கொடுப்பனவைக் கழித்த செலவினமும் கடன்வழங்கலும்	1,822.14	2,559.62
மீண்டெழும் செலவினம்	1,571.64	2,325.54
மீள் கொடுப்பனவைக் கழித்த மூலதனமும் கடன்வழங்கலும்	250.51	234.08
ஆரம்ப மீதி	(244.85)	30.72
ஒட்டுமொத்த வரவுசெலவுத்திட்ட மீதி	(902.68)	(1,242.57)

அரசு இறைத் தொழிற்பாடுகள் சனவரி - யூன்

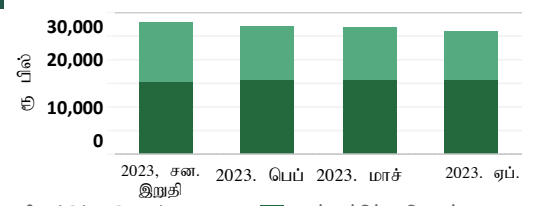


3.2 வெளிநின்ற மத்திய அரசு படுகடன் (ரூ.பில்.)^(ஆ)

விடயம்	2022	2023
	இறுதியில் (அ)(இ)	ஏப்பிரல் இறுதியில் (அ)(இ)
மொத்த உள்நாட்டுப் படுகடன் ^(*)	15,033.88	15,664.46
இதில், திறைசேரி உண்டியல்கள்	4,113.91	4,651.19
திறைசேரி முறிகள்	8,709.06	9,119.85
ரூபாக் கடன்கள்	24.09	-
மொத்த வெளிநாட்டுப் படுகடன் ^{(உ)(ஊ)}	12,458.16	11,256.87
மொத்த வெளிநின்ற அரசு படுகடன்	27,492.03	26,921.34

மத்திய அரசு படுகடன்

2023 சன. இறுதி - 2023 ஏப். இறுதி

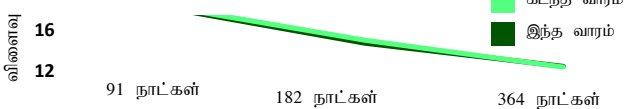


3.3 அரசு பிணையங்கள் - முதனிலை மற்றும் இரண்டாந்தரச் சந்தை விளைவு வீதங்கள்


3.3.1 2023 செத்தெம்பர் 07 அன்று முடிவடையும் வாரத்திற்கான திறைசேரி உண்டியல் மற்றும் திறைசேரி முறிகள்

பிணையம்	முதிர்ச்சி	முதனிலைச் சந்தை ^(அ)		இரண்டாந்தரச் சந்தை ^(ஆ)			
		கடந்த வாரம்	இவ்வாரம்	வாங்குதல்	இவ்வாரம்	சராசரி	கடந்த வார சராசரி
திறைசேரி உண்டியல்கள்	91 நாள்	18.48	18.46	18.07	17.23	17.65	17.76
	182 நாள்	15.36	15.36	15.54	14.53	15.03	15.25
	364 நாள்	13.58	13.58	13.83	12.79	13.31	13.26
திறைசேரி முறிகள்	< 2 ஆண்டுகள்	-	-	15.79	14.79	15.29	15.03
	< 3 ஆண்டுகள்	15.80	-	15.52	14.62	15.07	14.82
	< 4 ஆண்டுகள்	-	-	15.16	14.07	14.61	14.19
	< 5 ஆண்டுகள்	15.03	-	14.70	13.95	14.32	14.09
	< 6 ஆண்டுகள்	-	-	14.41	13.55	13.98	13.91
	< 8 ஆண்டுகள்	-	-	14.03	12.90	13.46	13.57
	< 10 ஆண்டுகள்	-	-	13.63	12.41	13.02	13.04
	< 15 ஆண்டுகள்	-	-	13.56	12.23	12.89	12.88
	< 20 ஆண்டுகள்	-	-	13.09	12.11	12.60	12.60
	< 30 ஆண்டுகள்	-	-	12.89	12.01	12.45	12.45

திறைசேரி உண்டியல்கள் (இரண்டாந்தரச் சந்தை விளைவு வளையிகள்)



திறைசேரி முறிகள் (இரண்டாந்தரச் சந்தை விளைவு வளையிகள்)



(அ) தற்காலிகமானது

(ஆ) 2014இல் பன்னாட்டு நாணய நிதியத்தால் வெளியிடப்பட்ட அரசு நிதி புள்ளிவிபரவியல் கையேட்டிலுள்ள அரசு படுகடன் புள்ளிவிபரங்களைத் தவிர்த்து, உத்தரவாதமளிக்கப்பட்ட வெளிநாட்டு நாணயப் படுகடனின் வெளிநின்ற நிலுவையை உள்ளடக்குகின்றது.

(இ) 2022 ஏப்பிரல் 12 பின்னர் செலுத்தவேண்டியதாகக் காணப்பட்ட பல்வேறு படுகடன் தீர்ப்பனவுக் கொடுப்பனவுகளை வெளிநின்ற மத்திய அரசுப் படுகடன் நீக்குகின்றதுடன், இலங்கையின் வெளிநாட்டுப் பொதுப் படுகடனின் தீர்ப்பனவுத் தொகையை இடைக்கால கொள்கைத் திகழியை நிதி, பொருளாதார உறுதிப்பாடு மற்றும் தேசியக் கொள்கைகள் அமைச்சர் அறிவித்திருந்தது. இத்தகைய தீர்ப்பனவுக் கொடுப்பனவுகள் பாதிப்படைந்த படுகடனின் செலுத்தவேண்டிய வட்டிக் கொடுப்பனவுகளை உள்ளடக்குகின்றது. இது இலங்கை அபிவிருத்தி முறிகளுடன் தொடர்புடைய இடைக்கால கொள்கைகளுக்கும் பல்வேறு செலுத்தவேண்டிய வட்டிக் கொடுப்பனவுகளுக்கும் ஏற்ப மூலதனமையமாக்கப்படுகின்றது எனக் கருதப்படுகின்றது. மேலும், 2022 ஏப்பிரலில் இருந்து 2022 இறுதி வரையான இலங்கை அபிவிருத்தி முறிகள் தொடர்பில் இதுவரை தீர்ப்பனவு செய்யப்பட வேண்டிய முதன்மைத் தொகையை 2022 திசம்பர் நிலுவை நீக்குகின்றது.

(ஈ) 2022 திசம்பர் அன்று தொடக்கம் நடைமுறைக்குவரும் விதத்தில் மத்திய அரசு படுகடனுக்குள் உட்சேர்க்கப்பட்ட இலங்கை பெற்றோலியக் கூட்டுத்தாபனத்தின் அரசாங்க உத்தரவாதமளிக்கப்பட்ட வெளிநாட்டு நாணயப் படுகடனின் வெளிநின்ற நிலுவையை உள்ளடக்குகின்றது.

(உ) 2022 திசம்பரில் இருந்து நடைமுறைக்கு வரும் விதத்தில் இலங்கை மின்சார சபை, விமான மற்றும் வானூர்திப் பணிகள் மற்றும் இலங்கைத் துறைமுகங்கள் அதிகாரசபை என்பவற்றின் கீழ் முன்னர் வகைப்படுத்தப்பட்ட பல்வேறு வெளிநின்ற கருத் திட்டங்கள் மத்திய அரசு படுகடனிற்குள் உள்ளடக்கப்பட்டன.

(ஊ) வெளிநாட்டுப் படுகடனின் வெளிநாட்டு படுகடன் புள்ளிவிபரவியல் மற்றும் வகைப்படுத்தல், நிதி, பொருளாதார உறுதிப்பாடு மற்றும் தேசியக் கொள்கைகள் அமைச்சினால் பேணப்பட்டு, 2023 மார்ச் 9 மற்றும் 10ஆம் நாட்களில் பிரித்தெடுக்கப்பட்ட பொதுநலவாய செயலகப் படுகடன் பதிவுசெய்தல் மற்றும் முகாமைத்துவ முறைமையிலிருந்து கிடைக்கப்பெற்ற தரவுகளை அடிப்படையாகக் கொண்டவையாகும்.

(எ) 2023 செத்தெம்பர் 07இல் முடிவடைகின்ற வாரகாலப்பகுதிக்கான முதனிலைச் சந்தைக் கொடுக்கல்வாங்கல்கள் (ஏ) சராசரி இரண்டாந்தரச் சந்தை குறிப்புகள்

3.3.2 நாட்டிற்கான பன்னாட்டு முறிகள்

பிணையம்	முதிர்வுத் திகதி	நறுக்கு வீதம்	இரண்டாந்தரச் சந்தை	
			கடந்த வாரம்	இவ்வாரம்
நாட்டிற்கான பன்னாட்டு முறிகள்	14-மாச்சு-24	6.850	-	-
	28-யூன்-24	6.350	-	-
	03-யூன்-25	6.125	-	-
	03-நவெம்-25	6.850	47.84	47.62
	18-யூலை-26	6.825	36.79	36.57
	11-மே-27	6.200	31.99	31.96
	18-ஏப்பிரல்-28	6.750	28.46	28.43
	14-மாச்சு-29	7.850	27.68	27.65
	28-மாச்சு-30	7.550	24.65	24.59

3.4 அரசு பிணையங்கள் - முதலிலை மற்றும் இரண்டாந்தரச் சந்தைக் கொடுக்கல்வாங்கல்களின் வாராந்தச் சுருக்கம் (2023 செப்டெம்பர் 07இல் முடிவடையும் வாரகாலத்திலானது)

விடயம்	ரூ. மில்லியனில் அளவு	
	கடந்த வாரம்	இந்த வாரம்
அரசு பிணையங்களின் வெளிநின்ற இருப்பு		
திறைசேரி உண்டியல்கள்	5,744,779.05	5,794,325.31
திறைசேரி முறிகள் (அ)	9,275,956.17	9,304,842.49
இதில், வெளிநாட்டவர்களால் வைத்திருக்கப்படும் தி-உண்டியல்கள் மற்றும் தி-முறிகள்	163,203.48	164,538.86
மொத்தம்	15,020,735.22	15,099,167.80
இலங்கை அபிவிருத்தி முறிகள் (ஆ)	15,327.47	15,295.72

முதலிலைச் சந்தை நடவடிக்கைகள் (இ)	ரூ. மில்லியனில் அளவு	
	கடந்த வாரம்	இந்த வாரம்
திறைசேரி உண்டியல்கள்		
கட்டம் 1, விலையை அடிப்படையாகக்கொண்டு போட்டித்தன்மை வாய்ந்த விலைக்குறிப்பீட்டு ஏலம்		
முன்வைக்கப்பட்ட தொகை	150,000.00	140,000
கிடைக்கப்பெற்ற மொத்தக் குறிப்பீடுகள்	219,155.00	270,651
ஏற்றுக்கொள்ளப்பட்ட மொத்தக் குறிப்பீடுகள்	108,140.00	140,000
கட்டம் 2, போட்டித்தன்மையற்ற ஒதுக்கீடு திரட்டப்பட்ட தொகை	9,444.00	29,361
திறைசேரி முறிகள்		
கட்டம் 1, கட்டம் 2 மற்றும் கட்டம் 3		
முன்வைக்கப்பட்ட தொகை	200,000.00	-
கிடைக்கப்பெற்ற மொத்தக் குறிப்பீடுகள்	319,999.00	-
ஏற்றுக்கொள்ளப்பட்ட மொத்தக் குறிப்பீடுகள்	200,000.00	-
கட்டம் 2, போட்டித்தன்மையற்ற ஒதுக்கீடு திரட்டப்பட்ட தொகை	-	-

இரண்டாந்தரச் சந்தை நடவடிக்கைகள்	ரூ. மில்லியனில் அளவு	
	கடந்த வாரம்	இந்த வாரம்
திறைசேரி உண்டியல்கள்		
உடனடிக் கொடுக்கல்வாங்கல் (விற்பனைகள்/ கொள்வனவுகள்)	157,724.01	190,967.78
மீள்கொள்வனவு கொடுக்கல்வாங்கல் (விற்பனைகள்/ கொள்வனவுகள்)	220,029.81	167,432.12
திறைசேரி முறிகள்		
உடனடிக் கொடுக்கல்வாங்கல் (விற்பனைகள்/ கொள்வனவுகள்)	103,184.84	245,593.64
மீள்கொள்வனவு கொடுக்கல்வாங்கல் (விற்பனைகள்/ கொள்வனவுகள்)	465,087.99	622,011.43

(அ) இலங்கைப் பெற்றோலியக் கூட்டுத்தாபனத்திற்கு வழங்கப்பட்டதும் 2023 சனவரி 01 அன்று முதிர்ச்சியடையப்பட்டு வேண்டியதுமான ரூ.31,445,600 மில்லியன் பெறுமதியான திறைசேரி முறிகளை உள்ளடக்குகின்றது.
 (ஆ) 2023.10.12 இல் உள்ளவாறான வெளிநின்ற இலங்கை அபிவிருத்தி முறிகளானது 2023.08.15 அன்று உள்ளவாறான உள்நாட்டு படுகடன் மேம்படுத்துகையுடன் தொடர்பான 5 புதிய இலங்கை ரூபா திறைசேரி முறிகளுக்கான வெளிநின்ற தகையையுடைய இலங்கை அபிவிருத்தி முறிகளின் பரிவர்த்தனை தீர்ப்பனைவைத் தொடர்ந்து காண்படுவதுடன் தீர்ப்பனைவு செய்யப்பட்ட வேண்டிய முதன்மைத் தொகையையும் நறுக்கு கொடுப்பனவுகளையும் உள்ளடக்குகின்றது.
 (இ) கிரமமான வழங்கல் நடைமுறையின் கீழ் தி-உண்டியல் மற்றும் தி-முறி என்பவற்றிற்கு மட்டுப்படுத்தப்பட்டது.
 (ஈ) இத்தகவல்கள் 2023.10.16 அன்று வெளியிடப்பட்ட வேண்டிய ஊடக அறிக்கையில் கிடைப்பனவாகவிருக்கும்.
 வி.கி- விரும் கிடைக்கவில்லை

3.5 இரு வழிக் குறிப்பீடுகள் (திறைசேரி உண்டியல்கள்) - 2023 செத்தெம்பர் 08

எஞ்சிய முதிர்ச்சி	சராசரி கொள்வனவு விலை	விளைவு %	சராசரி விற்பனை விலை	விளைவு %	வாங்கும் விற்கும் வச்சு
1-7 நாட்கள்	99.7021	15.54	99.7311	14.02	0.0290
1 மாதம்	98.7019	15.96	98.8179	14.51	0.1160
2 மாதம்	97.2079	17.43	97.3806	16.32	0.1726
3 மாதம்	95.7075	17.94	95.8945	17.13	0.1870
4 மாதம்	94.6994	16.98	95.0002	15.96	0.3008
5 மாதம்	93.7704	16.12	94.0742	15.29	0.3038
6 மாதம்	92.8625	15.37	93.2763	14.42	0.4138
7 மாதம்	91.9726	15.13	92.5232	14.01	0.5506
8 மாதம்	90.9571	15.08	91.5730	13.96	0.6159
9 மாதம்	90.0134	14.96	90.8452	13.59	0.8318
10 மாதம்	89.4663	14.29	90.1883	13.20	0.7220
11 மாதம்	88.6964	14.06	89.4932	12.95	0.7967
12 மாதம்	87.8300	13.86	88.6574	12.79	0.8273

3.6 இரு வழிக் குறிப்பீடுகள் (திறைசேரி முறிக்கள்) - 2023 செத்தெம்பர் 08

தொடர்கள் முதிர்ச்சி காலம் (முறி முதிர்ச்சி/காலம்)	முதிர்ச்சிக்கான நாட்கள்	சராசரி கொள்வனவு விலை	விளைவு %	சராசரி விற்பனை விலை	விளைவு %	வாங்கும் விற்கும் வச்சு
07.00%2023A 20	23-ஒத்-1	99.3777	16.50	99.4620	15.18	0.0843
06.30%2023A 3	23-நவெம்-15	98.1135	16.49	98.3384	15.24	0.2249
11.60%2023A 5	23-திசெம்-15	98.6555	16.40	98.9924	15.11	0.3369
11.40%2024A 10	24-சன-01	98.5866	15.81	98.9504	14.60	0.3637
10.90%2024A 5	24-மார்க்-15	97.6387	15.80	98.2095	14.59	0.5708
22.50%2024A 2	24-மே-01	103.8983	15.78	104.4429	14.90	0.5446
10.25%2024A 5	24-பூன்-15	96.0208	15.89	96.7753	14.78	0.7545
11.00%2024A 8	24-ஒகத்-01	96.1619	15.71	96.8526	14.84	0.6907
09.85%2024A 5	24-செத்-15	94.4479	15.96	95.3797	14.90	0.9318
22.00%2024A 2	24-நவெம்-15	106.2856	15.88	107.5538	14.73	1.2682
06.00%2024A 10	24-திசெம்-01	89.2113	15.98	90.2458	14.95	1.0345
22.50%2025A 3	25-சனவரி-15	107.7292	15.84	109.0090	14.83	1.2798
10.25%2025A 10	25-மார்க்-15	92.8697	15.70	94.2584	14.60	1.3887
09.00%2025A 12	25-மே-01	90.5639	15.70	92.0348	14.59	1.4709
17.00%2025A 3	25-பூன்-01	101.5573	15.88	102.9552	14.95	1.3979
18.00%2025A 3	25-பூலை-01	103.0947	15.92	104.4885	15.03	1.3938
11.00%2025A 10	25-ஒகத்-01	92.4831	15.71	94.0175	14.71	1.5344
10.35%2025A 8	25-ஒத்-15	90.7374	15.68	92.5578	14.57	1.8204
06.75%2026A 5	26-சன-15	83.0547	15.63	84.6556	14.69	1.6009
09.00%2026A 13	26-பெப்-01	87.1515	15.62	88.8288	14.68	1.6773
05.35%2026A 15	26-மார்க்-01	79.6077	15.57	81.2463	14.63	1.6386
22.50%2026A 4	26-பூன்-01	114.3472	15.70	116.5653	14.76	2.2181
11.00%2026A 11	26-மே-16	90.1112	15.56	92.0060	14.64	1.8948
11.50%2026A 10	26-ஒகத்-01	90.7069	15.59	92.1789	14.91	1.4720
11.40%2027A 8	27-சன-15	90.0883	15.27	92.8702	14.13	2.7820
18.00%2027A 5	27-மார்க்-26	107.3697	15.27	110.6441	14.14	3.2744
11.75%2027A 10	27-மே-01	90.0354	15.31	93.3720	14.06	3.3366
07.80%2027A 7	27-பூன்-15	78.4073	15.30	81.5727	14.05	3.1654
20.00%2027A 5	27-ஒகத்-15	114.0871	15.19	117.2987	14.20	3.2115
10.30%2027A 8	27-செத்-15	85.2087	15.28	88.7629	13.98	3.5542
11.25%2027A 10	27-ஒத்-15	1.559	15.18	91.4094	13.98	3.4704
18.00%2028A 6	27-திசெம்-15	109.6225	14.89	112.2484	14.12	2.6258
10.75%2028A 10	28-சன-15	86.9087	14.83	89.6020	13.93	2.6933
09.00%2028B 15	28-மார்க்-15	1.697	14.86	83.0942	14.07	2.3109
09.00%2028A 15	28-ஏப்-15	1.758	14.85	82.4347	14.14	2.0948
11.50%2028A 13	28-மே-01	1.820	14.83	91.2606	13.99	2.7066
13.00%2029A 15	28-பூலை-01	1.942	14.34	97.5855	13.64	2.5052
13.00%2029B 15	28-செத்-01	2.062	14.44	97.6107	13.61	3.0982
20.00%2029A 7	29-சன-01	2.137	14.43	125.5565	13.52	4.1022
11.00%2030A 15	29-மார்க்-15	2.441	14.17	91.1264	13.02	4.5784
11.25%2031A 12	29-மே-01	2.745	14.06	92.0356	12.94	4.8268
18.00%2031A 9	29-மே-15	2.806	14.10	123.8887	12.98	6.0084
12.00%2031A 10	29-பூலை-15	3.006	13.96	96.1337	12.76	5.6144
08.00%2032A 20	30-ஏப்-15	3.037	13.80	76.7060	12.60	4.8857
18.00%2032A 10	30-மே-15	3.219	13.79	127.6063	12.69	6.5950
09.00%2032A 20	30-பூன்-15	3.311	13.64	81.4087	12.48	5.1542
11.20%2033A 15	31-சன-15	3.417	13.61	93.3428	12.42	5.9112
09.00%2033A 20	31-மார்க்-15	3.554	13.53	81.8189	12.24	5.9609
13.25%2033A 20	31-மே-15	3.584	13.53	105.6571	12.24	7.1833
09.00%2033B 20	31-மே-15	3.707	13.52	81.4808	12.23	6.0968
13.25%2034A 20	31-திசெ-01	3.768	13.52	105.8783	12.22	7.4186
10.25%2034A 15	32-சன-01	4.025	13.60	87.9819	12.27	6.8335
11.50%2035A 20	32-பெப்-15	4.206	13.44	96.2568	12.11	7.4646
10.50%2039A 20	32-பூன்-15	5.820	13.51	88.0964	12.21	7.6209
12.00%2041A 25	32-பூலை-01	6.325	12.88	99.9230	12.01	6.0119
09.00%2043A 30	32-ஒத்-01	7.206	12.88	77.4758	12.00	5.0410
13.50%2044A 30	33-சன-15	7.420	12.85	111.4894	11.98	6.8832
13.50%2044B 30	33-சன-15	7.572	12.84	111.6478	11.96	6.9306
12.50%2045A 30	33-மார்க்-15	7.845	12.81	104.3150	11.94	6.5918

3.7 உள்நாட்டுப் படுகடல் மேம்படுத்துகை நிகழ்ச்சித்திட்டத்துடன் இணங்கும் விதத்தில் வழங்கப்பட்ட புதிய இலங்கை ரூபா

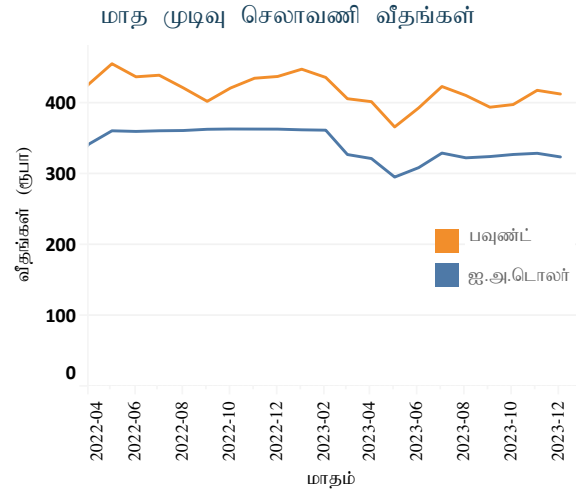
தொடர்கள் முதிர்ச்சி காலம் (முதிர்ச்சி/காலம்)	முதிர்ச்சிக்கான நாட்கள்	சராசரி கொள்வனவு விலை	விளைவு %	சராசரி விற்பனை விலை	விளைவு %	கொள்வனவு மற்றும் விற்பனைப் பரவல்	
1.00%2025A 2	25-பூலை-15	676	93.0286	14.75	94.5339	12.75	1.5053
1.00%2027A 4	27-பூலை-15	1.406	89.0302	14.00	91.0188	12.38	1.9886
1.00%2029A 6	29-பூலை-15	2.137	85.7643	13.75	88.3859	12.25	2.6216
1.00%2031A 8	31-பூலை-15	2.867	83.5676	13.63	86.0501	12.25	2.4825
1.00%2033A 10	33-பூலை-15	3.598	81.8926	13.50	85.3535	12.00	3.4609

வெளிநாட்டுத் துறை

4.1 செலாவணி வீதம்

விடயம் (அலகொன்றிற்கு) ^(ஆ)	2024 செப்டெம்பர் 08			சராசரி வீதம்	
	கொள்வனவு விலை	விற்பனை வீதம்	சராசரி வீதம்	வாரத்திற்கு முன்	வருடத்திற்கு முன்
ஐக்கிய அமெரிக்க டொலர்	316.31	327.99	322.15	320.03	363.90
ஸ்டீர்லிங் பவுன்	394.22	411.70	402.96	405.50	418.42
பென்	2.14	2.24	2.19	2.20	2.52
யூரோ	337.53	353.70	345.61	347.16	363.09
இந்தியன் ரூபா ^(ஆ)			3.88	3.86	4.54
2023 செப்டெம்பர் 07 இல் உள்ளவாறு சிஎஉ			425.07	429.12	467.05

மத்திய வங்கிக் கொள்வனவுகள் மற்றும் விற்பனைகள் (ஐ.அ.டொலர் மில்) ^(இ)	2023		
	பூலை	பூன்	பூலை
கொள்வனவுகள்	117.7	77.5	29.0
விற்பனைகள்	276.6	91.0	41.5



விடயம்	ஆண்டிற்கு முன்	வாரத்திற்கு முன்	2023 சனவரி 08
சராசரி நாளாந்த வங்கிகளுக்கிடையிலான அளவு (ஐ.அ.டொ.மில்)	20.41	40.98	25.80

(வர்த்தக வங்கிகளுக்கிடையிலான உடன், நாளை மற்றும் காசுக் கொடுக்கல்வாங்கல்கள்)

முன்னோக்கிய கொடுக்கல்வாங்கல்கள்

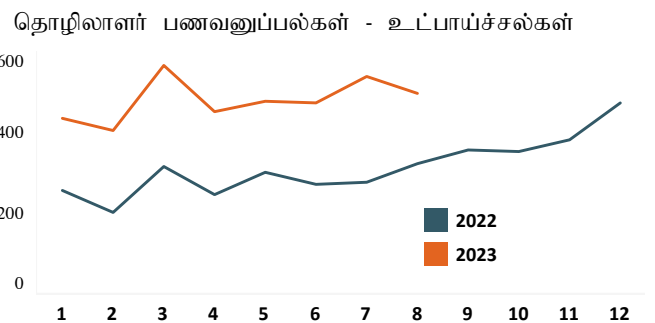
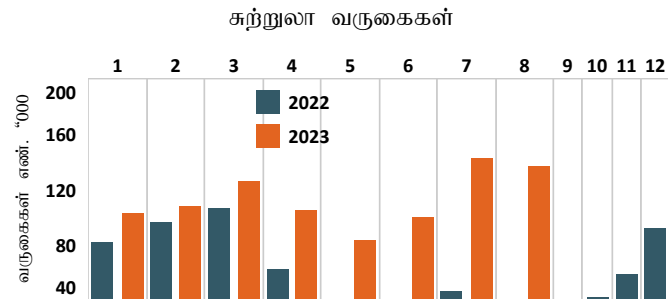
முன்னோக்கிய வீதங்கள் (ஐ.அ.டொலருக்கான ரூபா)^(ஈ)

1 மாதம்	363.10	325.88	324.21
3 மாதங்கள்		333.00	331.24
சராசரி நாளாந்த வங்கிகளுக்கிடையிலான முன்னோக்கிய அளவு (ஐ.அ.டொ. மில்.)	15.04	29.69	22.52
வெளிநின்ற முன்னோக்கிய அளவு (ஐ.அ.டொ. மில்.) 2023 சனவரி 18இல் உள்ளவாறு	247.78	630.67	657.27

4.2 சுற்றுலா மற்றும் தொழிலாளர் பணவனுப்பல்கள்

சுற்றுலா வருகைகள்	எண்ணிக்கை	2022	2023	2022	2023	ஆண்டிற்கான % மாற்றம்
		ஒகத்து	ஒகத்து ^(உ)	சன-ஒகத்து	சன-ஒகத்து ^(உ)	
சுற்றுலா வருகைகள்	எண்ணிக்கை	37,760	136,405	496,430	904,318	82.2
சுற்றுலாவிலிருந்தான வருவாய்கள்	ஐ.அ.டொ.மில்	67.9	210.5 ^(ஊ)	832.6	1,304.5 ^(ஊ)	56.7
	ரூ. பில்	24.5	67.7 ^(ஊ)	227.8	429.6 ^(ஊ)	88.6

தொழிலாளர் பணவனுப்பல்கள்	ஐ.அ.டொலர் மில்	2022	2023	2022	2023	ஆண்டிற்கான % மாற்றம்
		ஒகத்து	ஒகத்து ^(உ)	சன-ஒகத்து	சன-ஒகத்து ^(உ)	
தொழிலாளர் பணவனுப்பல்கள்	ஐ.அ.டொலர் மில்	325.4	499.2	2,214.8	3,862.7	74.4
	ரூ. பில்	117.5	160.5	680.8	1,264.5	85.7



(அ) வர்த்தக வங்கி சராசரி நடு வீதம் (மு.ப 9.30 மணிக்கு நிலவியது)

(ஆ) மத்திய வங்கியின் நடுத்தரச் செலாவணி வீதம்

(இ) வர்த்தக வங்கிகளிலிருந்து சந்தை விலைகளில் மத்திய வங்கி கொள்வனவு செய்த மற்றும் விற்பனை செய்த வெளிநாட்டுச் செலாவணி மாதத்துக்கான மொத்தம்.

(ஈ) உண்மையான கொடுக்கல்வாங்கல்களை அடிப்படையாகக் கொண்ட வாராந்தச் சராசரி.

(உ) தற்காலிகமானது

(ஊ) 2023இல் இலங்கை சுற்றுலா அபிவிருத்தி அதிகாரசபையால் நடாத்தப்படும் அளவீட்டை அடிப்படையாகக் கொண்ட திருத்தத்திற்குட்பட்டதாகும்.

4.3 ஓகத்து இறுதியிலுள்ளவாறான அலுவல்சார் ஓதுக்குச் சொத்துக்கள் (அ)

அலுவல்சார் ஓதுக்குச் சொத்துக்கள் ^(அ)	3,598
வெளிநாட்டு நாணய ஓதுக்குகள்	3,559
ப.நா.நிதியத்தின் ஓதுக்கு நிலைமை	4
சிறப்பு எடுப்பனவு உரிமைகள்	5
தங்கம்	29
ஏனைய ஓதுக்குச் சொத்துக்கள்	1

4.4 2023 யூலை இறுதியில் உள்ளவாறு பன்னாட்டு ஓதுக்குகள் மற்றும் வெளிநாட்டு நாணயத்^(அ) திரவத்தன்மை (ஐ.அ.டொலர் மில்)

அலுவல்சார் ஓதுக்குச் சொத்துக்கள் ^(இ)	3,765
வெளிநாட்டு நாணய ஓதுக்குகள்	3,697
(அ) பிணையங்கள்	310
(ஆ) மொத்த நாணயம் மற்றும் வைப்புக்களானவை	3,387
(1) ஏனைய தேசிய மத்திய வங்கிகள், ப.தீர்ப்பனவிற்கான வங்கி மற்றும் ப.நா.நிதியம்	2,750
(2) வெளியே அமைந்துள்ள அறிக்கையிடும் நாட்டினுள் தலைமையகங்களைக் கொண்டுள்ள வங்கிகள்	0.1
(3) அறிக்கையிடும் நாடுகளுக்கு வெளியே தலைமையகங்களைக் கொண்டுள்ள வங்கிகள்	637
ப.நா.நிதியத்தின் ஓதுக்கு நிலைமை	4
சிறப்பு எடுப்பனவு உரிமைகள்	34
தங்கம்	30
ஏனைய ஓதுக்குச் சொத்துக்கள்	1

வெளிநாட்டு நாணயச் சொத்துக்களின் மீது முன்னீரே தீர்மானிக்கப்பட்ட குறுங்கால தேறிய வெளிச்செல்கைகள் ^(ஈ) (ஐ.அ.டொ. மில்.)	மொத்தம்	முதிர்ச்சிப் பிரிவுகள் (எஞ்சியுள்ள முதிர்ச்சி)		
		1 மாதம் வரை	1இற்கு அதிகமான 3 மாதங்கள் வரை	3 மாதங்களிற்குக் கூடதலான ஒரு ஆண்டு வரை
1. வெளிநாட்டுக் நாணயக் கடன்கள், பிணையங்கள் மற்றும் வைப்புக்கள் ^(உ)	(3,292)	(110)	(98)	(3,084)
வெளிப்பாய்ச்சல்கள்(-) முதன்மை	(2,749)	(34)	(69)	(2,647)
வெளிப்பாய்ச்சல்கள்(-) வட்டி	(543)	(76)	(30)	(437)
உட்ப்பாய்ச்சல்கள்(+) முதன்மை				
உட்ப்பாய்ச்சல்கள்(+) வட்டி				
2. வெளிநாட்டு நாணயங்கள் மறுதலையாக உள்ளாட்டு நாணயங்கள் (நாணய பரஸ்பர பரிமாற்றலின் முன்னோக்கிய பிரிவு உட்பட) முன்னோக்கிய மற்றும் எதிர்காலங்களில் குறுங்கால மற்றும் நீண்ட காலங்களின் மொத்தம்	(2,036)	(450)	(203)	(1,383)
குறுகிய நிலைமைகள்(-) ^(ஈ)	(2,241)	(625)	(233)	(1,383)
நீண்ட நிலைமைகள் (+)	205	175	30	0
3.ஏனையவை	(2.0)	(2.0)		
நேர்மாற்று மீள்கொள்வனவுடன் தொடர்பான உட்ப்பாய்ச்சல்கள் (+)				
மீள்கொள்வனவுடன் தொடர்பான வெளிப்பாய்ச்சல்கள் (-)				
செலுத்தத்தக்க ஏனைய கணக்குகள் (-)	(2.0)	(2.0)		

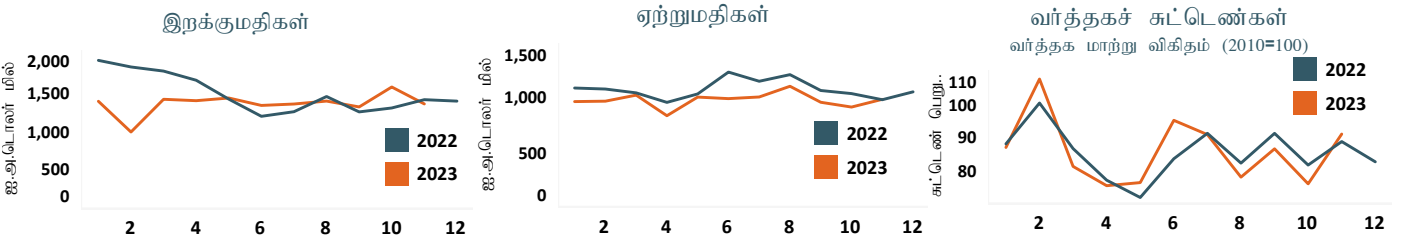
(அ) தற்காலிகமானவை
(ஆ) இது ஐ.அ.டொலர் 1.4 பில்லியன் டொலர்களுக்குச் சமமாக சீன மக்கள் வங்கியிடமிருந்து பெறப்பட்ட பரஸ்பர பரிமாற்றல் தொகையை உள்ளடக்குவதுடன் இதனைப் பயன்படுத்துதலென்பது நிபந்தனைகளுக்குட்பட்டு காணப்படுகின்றதாகும்.
(இ) இது ஐ.அ.டொலர் 1.3 பில்லியன் டொலர்களுக்குச் சமமாக சீன மக்கள் வங்கியிடமிருந்து பெறப்பட்ட பரஸ்பர பரிமாற்றல் தொகையை உள்ளடக்குவதுடன் இதனைப் பயன்படுத்துதலென்பது நிபந்தனைகளுக்குட்பட்டு காணப்படுகின்றதாகும்.
(ஈ) இது முக்கியமாக முன்கூட்டியே தீர்மானிக்கப்பட்ட வெளிப்பாய்ச்சல்களை உள்ளடக்குகிறது.
(உ) இடைக்காலப் பகுதிக்காக அரசாங்கத்தின் மூலம் தெரிவுசெய்யப்பட்ட வெளிநாட்டு படுகடன் தீர்ப்பனை இடைநிறுத்திய பின்னர் எறிவுசெய்யப்பட்ட குறுங்கால தேறிய வெளியேற்றங்களை மாததிரம் உள்ளடக்குகின்றது.
(ஊ) வெளிநீற்ற பரஸ்பர பரிமாற்றலின் முக்கிய பங்கொன்று ஆரம்பிக்கப்பட்டவுள்ளது.

4.5 வெளிநாட்டு வர்த்தகம் (உ)

விடயம்	சன- யூலை (ஐ.அ.மில்)			சன- யூலை (ஐ.அ.மில்)		
	2022	2023 (ஆ)	% மாதம்	2022	2023 (ஆ)	% மாதம்
ஏற்றுமதிகள்	7,686.8	6,891.5	(10.3)	2,269,961.4	2,269,427.7	(0.02)
வேளாண்மை	1,454.3	1,460.0	0.4	431,228.3	479,718.8	11.2
கைத்தொழில்	6,201.5	5,402.0	(12.9)	1,829,959.9	1,779,918.0	(2.7)
உணவு, குடிபானங்கள் மற்றும் புகையிலை	324.1	298.5	(7.9)	95,567.5	98,007.0	2.6
புடைவைகள் மற்றும் ஆடைகள்	3,528.7	2,889.5	(18.1)	1,043,504.7	952,748.0	(8.7)
பெற்றோலிய உற்பத்திகள்	377.6	285.0	(24.5)	108,104.6	94,323.2	(12.7)
தோல், இறப்பர் உற்பத்திகள் போன்றவை	625.2	550.7	(11.9)	184,244.2	181,453.8	(1.5)
ஏனையவை	1,345.9	1,378.3	2.4	398,538.9	453,386.0	13.8
கனிமங்கள்	18.6	13.7	(26.7)	5,089.3	4,584.8	(9.9)
வகைப்படுத்தப்படாதவை	12.4	15.8	27.7	3,683.9	5,206.1	41.3
இறக்குமதிகள்	11,315.0	9,548.1	(15.6)	3,207,800.3	3,133,309.2	(2.3)
நுகர்வுப்பொருட்கள்	1,714.4	1,760.2	2.7	473,907.2	576,133.2	21.6
இடைநிலைப்பொருட்கள்	7,547.5	6,328.4	(16.2)	2,160,446.5	2,078,565.3	(3.8)
முதலீடுப்பொருட்கள்	2,050.9	1,448.5	(29.4)	572,881.0	475,146.8	(17.1)
வகைப்படுத்தப்படாதவை	2.2	10.9	401.8	565.7	3,464.0	512.4
வர்த்தக நிலுவை	(3,628.2)	(2,656.6)		(937,838.9)	(863,881.5)	

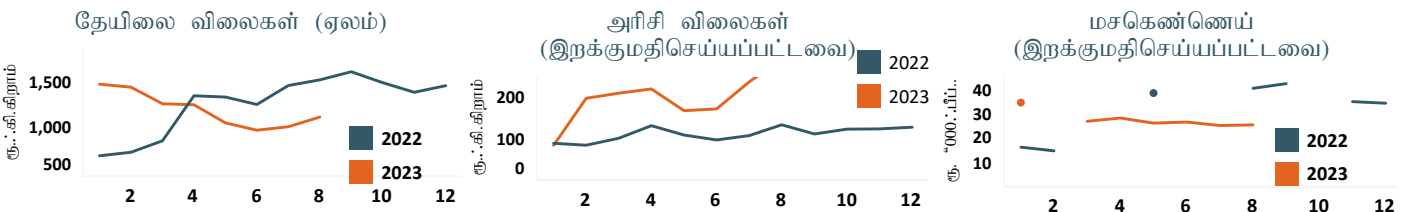
4.6 வர்த்தகச் சுட்டெண்கள் (2010 = 100) (இ)

விடயம்	ஆண்டிற்கு முன்	மாதத்திற்கு முன்	2023 யூலை
மொத்த ஏற்றுமதிகள்			
பெறுமதி	162.1	139.9	142.0
அளவு	149.0	156.9	164.3
அலகொன்றிற்கான பெறுமதி	108.8	89.2	86.5
மொத்த இறக்குமதிகள்			
பெறுமதி	124.2	122.5	124.2
அளவு	131.4	131.7	131.4
அலகொன்றிற்கான பெறுமதி	94.5	93.1	94.5
வர்த்தக மாற்று விகிதம்	91.5	95.8	91.5



4.7 பண்ட விலைகள்

விடயம்	ஐ.அ.டொலர் யூலை			இ.ரூபா யூலை		
	2022	2023	% மாற்றம்	2022	2023	% மாற்றம்
கொழுப்பு தேயிலை ஏலம்						
தேயிலை விலைகள் (கிலோகிராம் ஒன்றிற்கு)	4.08	3.42	(22.0)	1,471.44	1,015.07	(31.0)
இறக்குமதிகள் (கொ.க.க)						
அரிசி (மெ.தொன் ஒன்றிற்கு)	306.75	755.70	146.4	110,699.26	241,288.96	118.0
சீனி (மெ.தொன் ஒன்றிற்கு)	551.46	755.62	37.0	199,005.17	241,260.96	21.2
கோதுமை (மெ.தொன் ஒன்றிற்கு)	387.58	353.78	(8.7)	139,866.83	112,957.92	(19.2)
மசுகெண்ணெய் (பீப்பாய் ஒன்றிற்கு)		81.29			25,955.11	



(அ) சில அட்வணைகளின் பெறுமதிகள் அண்மைய இறுதித் தானத்திற்கு முழுமையாக்கப்பட்டுள்ளன
 (ஆ) தற்காலிகமானது (இ) ஐ.அ.டொலர் நியதிகளில்
 (ஈ) 2022இன் மாசு, ஏப்பிரல், யூன், யூலை, ஒத்தோபர் ஆகிய மாதங்களிலும் 2023இன் பெப்பருவரி மாதத்திலும் செத்தெம்பர் மாதத்திலும் மசுகெண்ணெய் இறக்குமதி செய்யப்படவில்லை