

# வாராந்தப் பொருளாதாரக் குறிகாட்டிகள்

2023 ஓகத்து 18



புள்ளிவிபரத் திணைக்களம்  
இலங்கை மத்திய வங்கி

## வாரத்தின் முக்கிய பண்புகள்

### உண்மைத் துறை

2023 யூலையில், தயாரிப்பு மற்றும் பணிகள் நடவடிக்கைகளுக்கான கொள்வனவு முகாமையாளர் சுட்டெண்கள் முறையே 44.6 மற்றும் 59.5 சுட்டெண் புள்ளிகளை பதிவுசெய்ததுடன் தயாரிப்பு நடவடிக்கைகளில் சுருக்கமொன்றையும் பணிகள் நடவடிக்கைகளில் விரிவொன்றையும் எடுத்துக்காட்டியது.

ஆய்விற்குரிய காலப்பகுதியில் (2023.08.12 இலிருந்து 2023.08.18 வரை), மசகெண்ணெய் விலைகள் பெருமளவில் வீழ்ச்சியடையும் போக்கொன்றைத் தொடர்ந்தன. சீனாவில் காணப்படும் நலிவான பொருளாதார வளர்ச்சி பற்றிய கேள்வி கரிசனைகளின் காரணமாக விலைகள் முக்கியமாக குறைவடைந்தன. எவ்வாறாயினும், பொருளாதார மீட்சிக்கு ஆதரவளிப்பதற்கு போதுமான அளவு திரவத்தன்மையை வழங்குவதற்கு சீன மத்திய வங்கி வழங்கிய உறுதிமொழியுடன் இறுதிக் காலப்பகுதியில் விலைகள் அதிகரித்தன. ஒட்டுமொத்தமாக, பிறென்ட் மற்றும் மேற்கு டெக்சாஸ் இடைநிலை மசகெண்ணெய் விலைகள் இரண்டும் பீப்பாய் ஒன்றிற்கு ஒரு ஐ.அ.டொலர் 2.00 சதவீதத்தினால் குறைவடைந்தன.

### நாணயத் துறை

2023 ஓகத்து 18ஆம் நாளன்று முடிவடைந்த வாரத்திற்கான வாராந்தச் சராசரி நிறையேற்றப்பட்ட முதன்மைக் கடன்வழங்கல் வீதம் முன்னைய வாரத்துடன் ஒப்பிடுகையில் 65 அடிப்படைப் புள்ளிகளால் 16.02 சதவீதமாக குறைவடைந்தது.

மத்திய வங்கியுடன் வர்த்தக வங்கிகளால் பேணப்படும் வைப்புக்களில் ஏற்பட்ட வீழ்ச்சியின் காரணமாக முன்னைய வாரத்துடன் ஒப்பிடுகையில் ஒதுக்குப்பணம் குறைவடைந்தது.

மொத்த வெளிநின்ற சந்தைத் திரவத்தன்மையானது கடந்த வார இறுதியின் ரூ. 62.913 பில்லியன் கொண்ட பற்றாக்குறையொன்றுடன் ஒப்பிடுகையில் 2023 ஓகத்து 18 அளவில் ரூ. 145.939 பில்லியன் கொண்ட பற்றாக்குறையொன்றாக காணப்பட்டது.

கடந்த வாரத்தின் சுட்டெண் பெறுமதிகளுடன் ஒப்பிடுகையில், 2023 ஓகத்து 18 அளவில், அனைத்துப் பங்கு விலைச் சுட்டெண் 11,403.92 புள்ளிகளுக்கு 1.66 சதவீதத்தினால் குறைவடைந்ததுடன், ஸ்டான்டட் அன்ட் புவர்ஸ் இலங்கை 20 சுட்டெண் 3,266.68 புள்ளிகளுக்கு 4.50 சதவீதத்தினால் குறைவடைந்தது.

### இறைத் துறை

2023 யூனில் முடிவடைகின்ற பதினொரு மாதக் காலப்பகுதியில், அரச வருமானம் மற்றும் கொடைகள் 2022இன் தொடர்பான காலப்பகுதியில் பதிவுசெய்யப்பட்ட ரூ. 919.5 பில்லியனுடன் ஒப்பிடுகையில் ரூ. 1,317.1 பில்லியனாக அதிகரித்தது.

2022இன் தொடர்பான காலப்பகுதியில் பதிவுசெய்யப்பட்ட ரூ. 2,559.6 பில்லியனுடன் ஒப்பிடுகையில் 2023 சனவரி – யூன் வரையான காலப்பகுதியில் மொத்த செலவினம் மற்றும் தேறிய கடன்வழங்கல் ரூ. 2,559.6 பில்லியனாக அதிகரித்தது.

2023 சனவரி – யூன் வரையான காலப்பகுதியில், ஒட்டுமொத்த வரவுசெலவுத் திட்டம் 2022இன் தொடர்பான காலப்பகுதியில் பதிவுசெய்யப்பட்ட ரூ. 1,242.6 பில்லியனுடன் ஒப்பிடுகையில் ரூ. 902.7 பில்லியனாக அதிகரித்தது.

2023 சனவரி – யூன் வரையான காலப்பகுதியில், தேறிய உள்நாட்டு நிதியிடல் 2022இன் தொடர்பான காலப்பகுதியில் காணப்பட்ட ரூ. 947.1 பில்லியனுடன் ஒப்பிடுகையில் ரூ. 1,242.6 பில்லியனாக அதிகரித்தது. 2023 சனவரி – யூன் வரையான காலப்பகுதியில் தேறிய வெளிநாட்டு நிதியிடல் 2022இன் தொடர்பான காலப்பகுதியில் பதிவுசெய்யப்பட்ட ரூ. 44.4 பில்லியன் கொண்ட தேறிய மீள்கொடுப்பனவுடன் ஒப்பிடுகையில் ரூ. 120.0 பில்லியன் தொகையாகவிருந்தது.

முன்னைய வாரத்துடன் ஒப்பிடுகையில் வார காலப்பகுதியில் முதலிலை மற்றும் இரண்டாந்தரச் சந்தைத் தி-உண்டியல் விளைவு வீதங்கள் குறைவடைந்ததுடன் தி-முறி இரண்டாந்தரச் சந்தை விளைவு வீதங்கள் கலப்புச் செயலாற்றமொன்றை காண்பித்தன.

வெளிநாட்டவர்களினால் வைத்திருக்கப்படும் தி-உண்டியல்கள் மற்றும் தி-முறிகள் என்பவற்றின் வெளிநின்ற இருப்பானது முன்னைய வாரத்துடன் ஒப்பிடுகையில் அறிக்கையிடப்படும் வார காலப்பகுதியில் ரூபா நியதிகளில் 6.03 சதவீத குறைவை எடுத்துக்காட்டியது.

அறிக்கையிடும் வார காலப்பகுதியில் வாராந்த தி-உண்டியல் ஏலம் 1.61 தடவைகளால் மேலதிகமாக கோரப்பட்டது.

தி-உண்டியல்கள் மற்றும் தி-முறிகள் என்பவற்றின் இரண்டாந்தரச் சந்தைக் கொடுக்கல்வாங்கல்களின் மொத்த அளவானது முன்னைய வாரத்துடன் ஒப்பிடுகையில் அறிக்கையிடும் வார காலப்பகுதியில் 0.48 சதவீதத்தினால் அதிகரித்தது.

### வெளிநாட்டுத் துறை

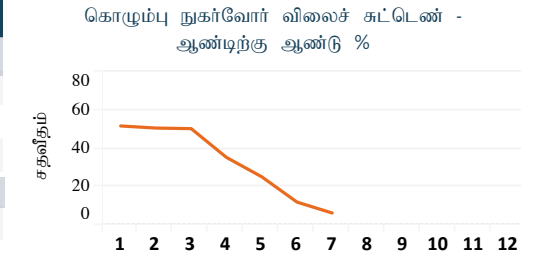
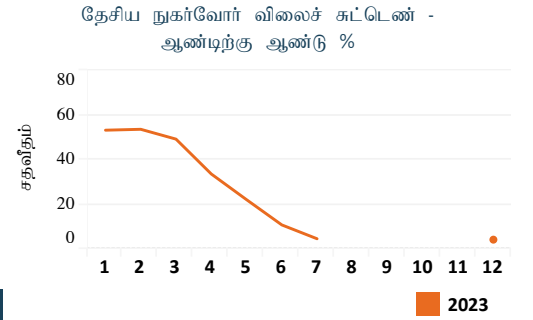
2023 ஓகத்து 18<sup>ஆம்</sup> நாள் வரையான ஆண்டு காலப்பகுதியில், இலங்கை ரூபா ஐ.அ.டொலருக்கெதிராக 12.8 சதவீதத்தினால் உயர்வடைந்தது. குறுக்கு நாணயச் செலாவணி வீத அசைவுகளைக் கருத்திற்கொள்கையில், இக்காலப்பகுதியில் இலங்கை ரூபா, 23.8 சதவீதத்தினால் யப்பானிய யென்னுக்கும் 6.5 சதவீதத்தினால் ஸ்ரேலிங் பவுனுக்கும் 10.4 சதவீதத்தினால் யூரோவிற்கும் 13.2 சதவீதத்தினால் இந்திய ரூபாய்க்கும் எதிராக உயர்வடைந்தது.

# உண்மைத் துறை

## 1.1 விலைச் சுட்டெண்கள்

தேசிய நுகர்வோர் விலைச் சுட்டெண் (தேநுவிக) (2021=100)	2022		2023	
	யூன்	மே	யூன்	மே
தேசிய நுகர்வோர் விலைச் சுட்டெண் - முதன்மை	183.5	203.1	203.3	
மாதாந்த மாற்றம் சதவீதம்	10.3	0.2	0.1	
ஆண்டுச் சராசரி மாற்றம் சதவீதம்	-	-	-	
ஆண்டிற்கு ஆண்டு மாற்றம் சதவீதம்	-	22.1	10.8	
தேசிய நுகர்வோர் விலைச் சுட்டெண் - மைய	167.5	187.8	186.5	
ஆண்டுச் சராசரி மாற்றம் சதவீதம்	-	-	-	
ஆண்டிற்கு ஆண்டு மாற்றம் சதவீதம்	-	21.6	11.3	

கொழும்பு நுகர்வோர் விலைச் சுட்டெண் (கொநுவிக) (2021=100)	2022		2023	
	யூலை	யூன்	யூலை	யூன்
கொழும்பு நுகர்வோர் விலைச் சுட்டெண் - முதன்மை	178.9	192.3	190.2	
மாதாந்த மாற்றம் சதவீதம்	4.2	0.0	(1.1)	
ஆண்டுச் சராசரி மாற்றம் சதவீதம்	-	-	-	
ஆண்டிற்கு ஆண்டு மாற்றம் சதவீதம்	-	12.0	6.3	
கொழும்பு நுகர்வோர் விலைச் சுட்டெண் - மைய	160.9	169.9	170.4	
ஆண்டுச் சராசரி மாற்றம் சதவீதம்	-	-	-	
ஆண்டிற்கு ஆண்டு மாற்றம் சதவீதம்	-	9.8	5.9	



மூலம்: தொகைமதிப்பு மற்றும் புள்ளிவிபரத் திணைக்களம்

## 1.2 விலைகள்

### 1.2.1 புறக்கோட்டைச் சந்தை

உணவு வகை (ரூ./கி.கிராம்)	சராசரி மொத்த விற்பனை விலைகள்				சராசரி சில்லறை விலைகள்			
	ஆண்டிற்கு முன்	மாதத்திற்கு முன்	வாரத்திற்கு முன்	இவ்வாரம்	ஆண்டிற்கு முன்	மாதத்திற்கு முன்	வாரத்திற்கு முன்	இவ்வாரம்
சம்பா	222.80	193.00	196.20	196.20	வி.கி	210.00	210.00	210.00
பச்சை அரிசி (சிவப்பு)	212.40	138.00	148.00	148.00	வி.கி	150.00	164.00	165.00
அவரை	310.00	360.00	320.00	346.00	360.00	410.00	370.00	396.00
கோவா	346.00	130.00	152.00	150.00	396.00	180.00	204.00	200.00
கரட்	310.00	406.00	408.00	408.00	360.00	456.00	456.00	462.00
தக்காளி	316.00	356.00	194.00	156.00	358.00	414.00	246.00	206.00
பூசணிக்காய்	148.00	124.00	120.00	108.00	168.00	164.00	160.00	148.00
புடலங்காய்	338.00	164.00	128.00	124.00	370.00	212.00	176.00	168.00
கத்தரிக்காய்	454.00	360.00	254.00	214.00	508.00	410.00	304.00	264.00
பச்சை மிளகாய்	380.00	530.00	430.00	450.00	430.00	580.00	480.00	500.00
எலுமிச்சை	150.00	260.00	520.00	620.00	200.00	310.00	570.00	670.00
சின்ன வெங்காயம் (உள்ளூர்)	353.60	485.00	245.40	239.20	357.67	495.00	316.00	300.00
பொரிய வெங்காயம் (இறக்குமதி)	155.60	109.60	117.60	152.00	168.00	136.00	120.40	160.00
உருளைக்கிழங்கு (உள்ளூர்)	390.00	324.60	355.00	346.00	400.00	350.00	388.00	380.00
செத்தல் மிளகாய் (இறக்குமதி)	1,450.00	1100	1,071.80	1,050.00	1,600.00	1,220.00	1,250.00	1,250.00
சிவப்பு பருப்பு	432.00	265.00	278.80	278.00	450.00	280.00	310.00	310.00
வெள்ளை முட்டை (ஒன்று)	60.00	வி.கி.	43.00	41.40	61.00	வி.கி.	44.00	42.20
தேங்காய் (ஒன்று)	80.00	80.00	85.00	85.00	90.00	100.00	120.00	120.00

### 1.2.2 மறண்டகாமுல்லைச் சந்தை

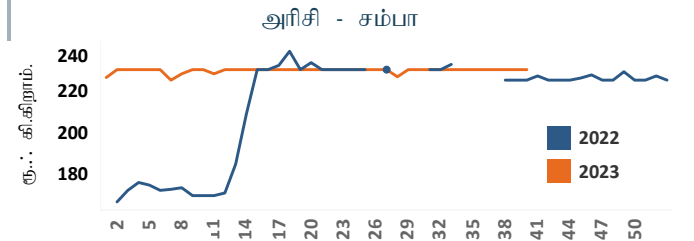
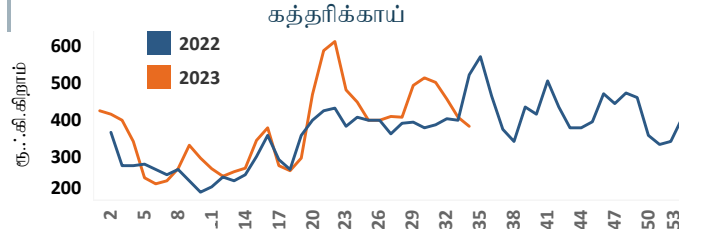
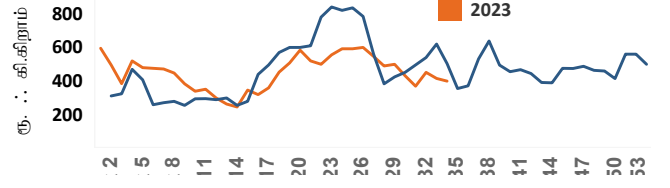
உணவு வகை (ரூ./கி.கிராம்)	அரிசியின் சராசரி மொத்த விற்பனை விலை			
	ஆண்டிற்கு முன்	மாதத்திற்கு முன்	வாரத்திற்கு முன்	இவ்வாரம்
சம்பா	218.20	198.00	203.20	207.20
வெள்ளைப் பச்சை	208.00	162.00	161.00	162.20
சிவப்புப் பச்சை	வி.கி	143.80	150.00	148.80
நாட்டரிசி	211.20	176.20	175.80	177.60

வி.கி. - விபரம் கிடைக்கவில்லை  
(அ) தொகைமதிப்பு மற்றும் புள்ளிவிபரத் திணைக்களம்

### 1.2.3 தம்புள்ளைச் சந்தை

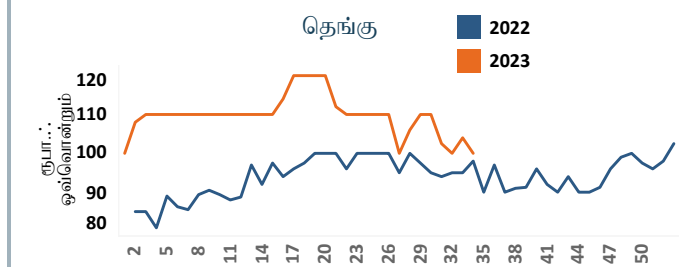
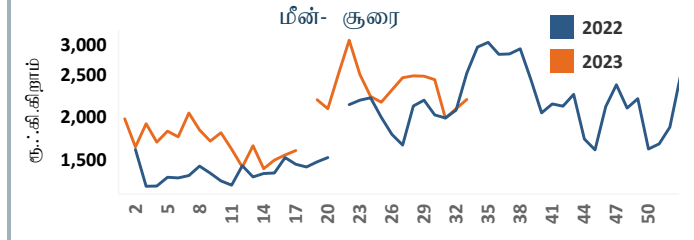
உணவு வகை (ரூ./கி.கிராம்)	சராசரி மொத்த விற்பனை விலைகள்	
	வாரத்திற்கு முன்	இவ்வாரம்
சம்பா	230.00	230.00
சிவப்புப் பச்சை	160.00	160.00
அவரை	314.00	367.00
கோவா	152.00	122.00
கரட்	403.00	376.00
தக்காளி	128.00	106.00
பூசணிக்காய்	104.00	86.00
புடலங்காய்	84.00	103.00
கத்தரிக்காய்	210.00	217.00
சாம்பல் வாழைக்காய்	164.00	161.00
சின்ன வெங்காயம் (உள்ளூர்)	240.00	232.00
சின்ன வெங்காயம் (இறக்குமதி)	வி.கி.	வி.கி.
பெரிய வெங்காயம் (இறக்குமதி)	118.00	141.40
உருளைக்கிழங்கு (உள்ளூர்)	351.00	333.00
உருளைக்கிழங்கு (இறக்குமதி)	172.40	173.60
செத்தல் மிளகாய் (இறக்குமதி)	1,042.00	995.00
தேங்காய் (ஒன்று)	66.80	65.80

நாரஹன்பிட்டிய பொருளாதார நிலையம் - சில்லறை விலைகள் அவரை



### 1.2.4 நாரஹன்பிட்டிய பொருளாதார நிலையம்

உணவு வகை (ரூ./கி.கிராம்)	சராசரி சில்லறை விலைகள்	
	வாரத்திற்கு முன்	இவ்வாரம்
சம்பா	230.00	230.00
சிவப்புப் பச்சை	160.00	160.00
அவரை	452.00	416.00
கோவா	304.00	304.00
கரட்	528.00	484.00
தக்காளி	320.00	272.00
பூசணிக்காய்	184.00	176.00
புடலங்காய்	320.00	316.00
கத்தரிக்காய்	456.00	408.00
பச்சை மிளகாய்	640	680.00
சின்ன வெங்காயம் (உள்ளூர்)	480.00	480.00
பெரிய வெங்காயம் (இறக்குமதி)	130.00	176.00
உருளைக்கிழங்கு (உள்ளூர்)	464.00	480.00
உருளைக்கிழங்கு (இறக்குமதி)	200.00	200.00
செத்தல் மிளகாய் (இறக்குமதி)	1,200.00	1,200.00
சிவப்பு பருப்பு	280.00	280.00
வெள்ளைச் சீனி	240.00	240.00
வெள்ளை முட்டை (ஒன்று)	46.20	42.60
தேங்காய் (ஒன்று)	100.00	104.00



### 1.2.5 மீன் சந்தைகள்

	பேலியாகொட		நீர்கொழும்பு		நாரகன்பிட்டிய			
	ச.மொ. வாரத்திற்கு முன்	விலைகள் இவ்வாரம்	ச.மொ. வாரத்திற்கு முன்	விலைகள் இவ்வாரம்	சராசரி சில்லறை வாரத்திற்கு முன்	விலைகள் இவ்வாரம்		
சூரை	1,350.00	1,340.00	1,350.00	1,437.50	1,860.00	1,980.00	2,100.00	2,208.00
பாளையா	925.00	866.67	925.00	850.00	1,090.00	1,030.00	1,340.00	1,080.00
சாளையா	534.00	512.50	544.00	466.00	678.00	606.00	708.00	684.00
கீரி மீன்	812.00	680.00	870.00	656.00	1,030.00	842.00	1,120.00	885.00

வி.கி. - விபரம் கிடைக்கவில்லை

1.3 நிலையான (2015) விலைகளில் கைத்தொழில் மூலகங்களின்படி மொ.உ.உற்பத்தி - வளர்ச்சி வீதங்கள்

விடயம்	ஆண்டு ரீதியாக		காலாண்டு ரீதியாக	
	2021 (அ)(ஆ)	2022 (ஆ)	2022 (அ)(ஆ) 01ஆம் காலாண்டு	2023 (ஆ) 01ஆம் காலாண்டு
வேளாண்மை	0.9	(4.6)	(4.4)	0.8
கைத்தொழில்	5.7	(16.0)	(3.7)	(23.4)
பணிகள்	3.5	(2.0)	1.8	(5.0)
உற்பத்திகள் மீது உதவுதொகைகளை கழித்த வரிகள்	(3.6)	(27.1)	(1.7)	(28.7)
மொ.உ.உற்பத்தி	3.5	(7.8)	(0.5)	(11.5)

(அ) தற்காலிகமானது  
(ஆ) திருத்தப்பட்டது

1.4 வேளாண்மை உற்பத்தி

விடயம்	பூண்		% மாற்றம்
	2022 (அ)	2023 (அ)	
தேயிலை (மில். கிலோ கிறாம்)	20.3	23.0	13.4
இறப்பர் (மில். கிலோ கிறாம்)	5.2	6.1	17.3
தெங்கு (மில். கிலோ கிறாம்)	303.5	257.2	(15.3)

(அ) தற்காலிகமானது

1.5 கைத்தொழில் உற்பத்திச் சுட்டெண் (2015 = 100) (அ)

விடயம்	பூண்		% மாற்றம்
	2022 (அ)	2023 (இ)	
கைத்தொழில் உற்பத்திச் சுட்டெண்	96.5	90.1	(6.7)
உணவு உற்பத்திகள்	98.0	87.3	(10.9)
அணியும் ஆடைகள்	101.5	91.8	(9.6)
ஏனைய உலோகமல்லா கனிப்பொருள் உற்பத்திகள்	108.9	92.7	(14.9)
நிலக்கரி மற்றும் சுத்திகரிக்கப்பட்ட பெற்றோலிய உற்பத்திகள்	56.8	117.7	107.4
இறப்பர் மற்றும் பிளாத்திக்கு உற்பத்திகள்	108.7	78.6	(27.7)
இரசாயன மற்றும் இரசாயன உற்பத்திகள்	104.3	73.7	(29.3)
குடிவகைகள்	123.0	121.3	(1.4)

(அ) பிரதான 7 துணைப் பிரிவுகள்  
(ஆ) திருத்தப்பட்டது  
(இ) தற்காலிகமானவை

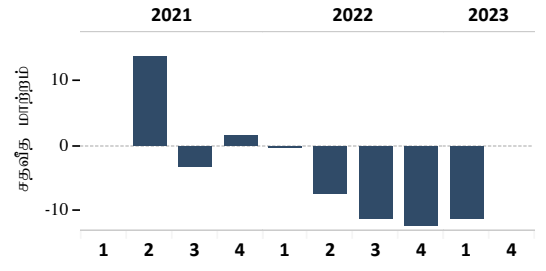
1.6 கொள்வனவு முகாமையாளர் சுட்டெண்

கொழுசு தயாரிப்பு	2022		2023	
	பூண்	பூலை	பூண்	பூலை
சுட்டெண்	44.1	41.4	47.3	44.6

கொழுசு பணிகள்	2022		2023	
	பூண்	பூலை	பூண்	பூலை
சுட்டெண்	40.3	43.0	56.7	59.5

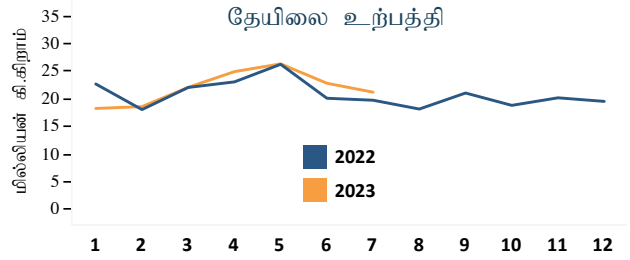
கொழுசு பணிகள்	2022		2023	
	மே	பூண்	மே	பூண்
மொத்த நடவடிக்கைச் சுட்டெண்	3.8	6.9	47.1	44.4

உண்மை மொ.உ.உற்பத்தி வளர்ச்சி



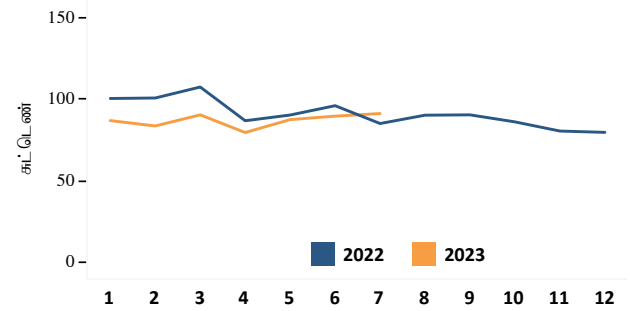
மூலம்: தொகைமதிப்பு மற்றும் புள்ளிவிபரத் திணைக்களம்

தேயிலை உற்பத்தி



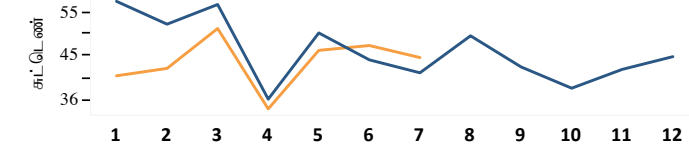
மூலங்கள்: இலங்கை தேயிலைச் சபை  
இறப்பர் அபிவிருத்தி திணைக்களம்  
தெங்கு அபிவிருத்தி அதிகாரசபை

கைத்தொழில் உற்பத்திச் சுட்டெண்

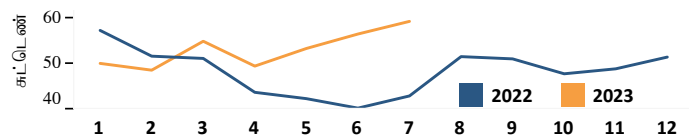


மூலம்: தொகைமதிப்பு மற்றும் புள்ளிவிபரத் திணைக்களம்

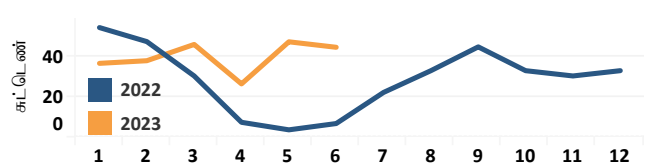
கொள்வனவு முகாமையாளர் சுட்டெண் பணிகள்



கொள்வனவு முகாமையாளர் சுட்டெண் தயாரிப்பு



கொள்வனவு முகாமையாளர் சுட்டெண் கட்டடவாக்கம்

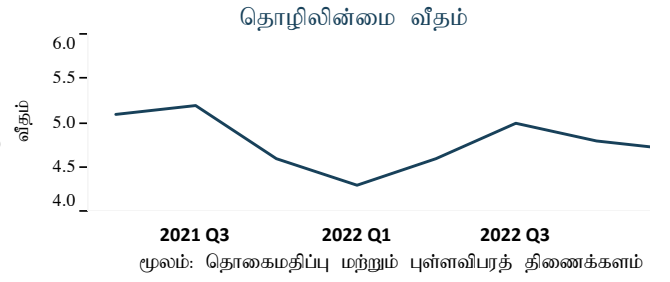


## 1.7 தொழில்நிலை (அ)

விடயம்	2022	2022 கா4	2023 கா1
தொழிற்படை பங்கேற்பு வீதம்	49.8	48.9	49.9
தொழிலின்மை வீதம்	4.7	4.8	4.7

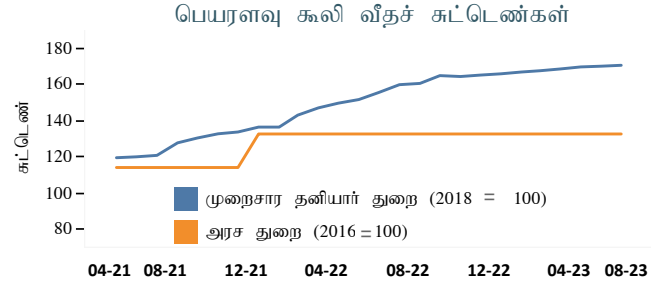
துறைவகைப்படி தொழில்புரியும் ஆட்கள் (ஆ) (மொத்த தொழில்நிலையின் % ஆக)

	2022	2023 கா4	2023 கா1
வேளாண்மை	26.5	28.2	26.7
கைத்தொழில்	26.5	24.3	25.5
பணிகள்	47.0	47.5	47.8



## 1.8 கூலி வீதச் சுட்டெண்கள்

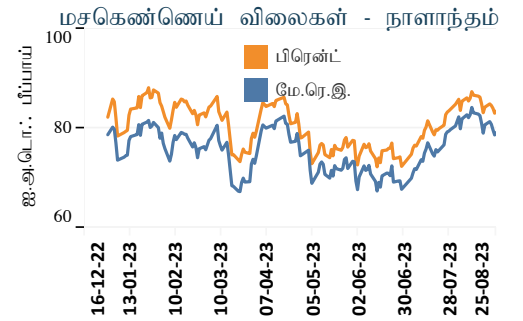
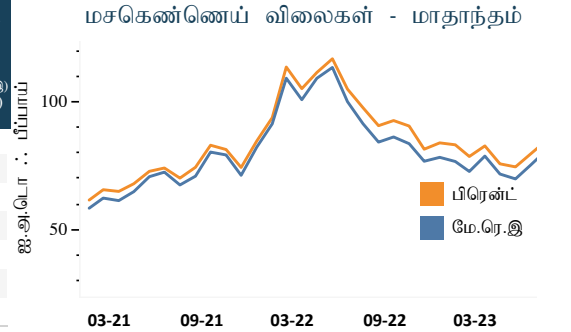
விடயம்	2022 யூன்	2023 யூன்	% மாற்றம்
அரசு துறை ஊழியர்களின் கூலி வீதச் சுட்டெண் (2016 = 100) - பெயரளவு	133.1	133.1	0.0
முறைசார தனியார் துறை ஊழியர்களின் கூலி வீதச் சுட்டெண் (2018 = 100) - பெயரளவு	152.1	170.5	12.1
வேளாண்மை	146.0	170.6	16.8
கைத்தொழில்	155.5	170.4	9.6
பணிகள்	151.0	170.8	13.1



## 1.9 சராசரி மசகெண்ணெய் விலைகள்

மாதம்	2022			2023		
	எதிர்கால விலைகள் (ஐ.அ.டொலர்/பீப்பாய்) பிரென்ட் (அடிப்படை விலைகள்)	மே.ரெ.இ.ம. விலை (அடிப்படை விலைகள்)	இ.பெ.கூ. இன் இறக்குமதி விலைகள் (கொ.கா.க) (ஐ.அ.டொ/பீப்பாய்)	எதிர்கால விலைகள் .. பிரென்ட் (அடிப்படை விலைகள்)	மே.ரெ.இ.ம. விலை (அடிப்படை விலைகள்)	இ.பெ.கூ. இன் இறக்குமதி விலைகள் (கொ.கா.க) (ஐ.அ.டொ/பீப்பாய்)
சனவரி	84.96	82.55	84.09	84.28	78.60	97.93
பெப்புருவரி	94.17	91.74	76.41	83.52	76.97	-
மாச்சு	114.05	109.66	-	78.93	73.05	84.05
ஏப்பிரல்	105.56	101.23	-	83.09	79.10	90.49
மே	111.91	109.64	109.94	76.05	72.05	86.90
யூன்	117.29	113.89	-	74.85	70.13	90.90
யூலை	105.39	100.47	-	79.90	75.52	81.29
ஒகத்து	98.07	91.79	114.71	-	-	-
செத்தெம்பர்	91.03	84.58	119.71	-	-	-
ஒத்தோபர்	93.04	86.60	-	-	-	-
நவம்பர்	90.89	83.96	98.77	-	-	-
திசெம்பர்	81.80	77.06	97.03	-	-	-

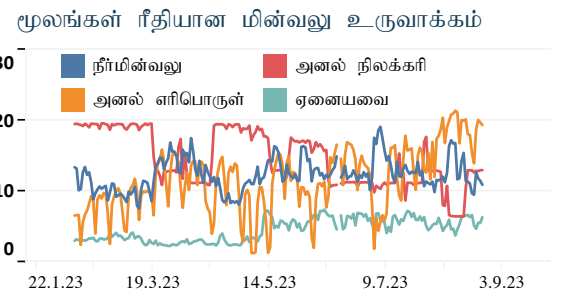
திகதி	2022	2023
12-8-22	99.10	93.82
13-8-22	-	-
14-8-22	-	-
15-8-22	97.75	91.72
16-8-22	95.10	88.37
17-8-22	92.29	86.60
18-8-22	93.62	87.92



மூலங்கள் : புளூம்பேர்க், இலங்கை பெற்றோலியக் கூட்டுத்தாபனம்

## 1.10 நாளாந்த மின்வலு உருவாக்கம்

	14-08-2023	15-08-2023	16-08-2023	17-08-2023
உச்சமட்டகேள்வி(மெ.வாட்)	2,293.30	2,324.50	2,329.20	2,338.00
மொத்த வலு (ஐ.வாட்)	47.72	48.93	49.24	49.41
நீர்மின்வலு	14.34	15.45	11.50	11.39
அனல் நிலக்கரி	6.49	6.44	10.45	12.99
அனல் எரிபொருள்	20.06	20.00	20.19	18.09
காற்றாடி	4.10	4.22	4.27	4.32
சூரியவலு (மொத்தமாக)	2.27	2.33	2.34	2.36
உயிரிந்திணவு	0.46	0.48	0.49	0.25



(அ) 15 மற்றும் அதற்கு மேற்பட்ட வேலைசெய்யும் வயதுக் குடித்தொகை

(ஆ) பன்னாட்டு நிபமக் கைத்தொழில் வகைப்படுத்தல் அடிப்படையில் - மீளாய்வு 4

(இ) இலங்கை பெற்றோலியக் கூட்டுத்தாபனத்தின் விலைகள் சுப்புரங்கு கூட்டுணங்களை உள்ளடக்கியுள்ளன, மசகெண்ணெய்யினது பல்வேறுபட்ட வகைகளின் நிறையேற்றப்பட்ட சராசரி விலைகளாக இ.பெ.கூட்டுத்தாபனத்தின் விலைகள் காணப்படுகின்றன ஆகிய காரணங்களினால் இலங்கை பெற்றோலியக் கூட்டுத்தாபனத்தின் இறக்குமதியின் ஒரு பகுதி கால ஒப்பந்த அடிப்படையொன்றில் காணப்படுகின்றது. மசகெண்ணெய்யானது, 2022 மாச்சு, ஏப்பிரல், யூன் மற்றும் ஒத்தோபர் மாதங்களிலும் 2023 பெப்புருவரி மற்றும் மாதங்களிலும் இறக்குமதி செய்யப்படவில்லை.

(ஈ) கற்காலிகமானது

# நாணயத் துறை

## 2.1 வட்டி வீதங்கள் (ஆண்டொன்றிற்கான சதவீதமாக)

கொள்கை வட்டி வீதங்கள்	ஆண்டிற்கு முன்	வாரத்திற்கு முன்	இவ்வாரம்
துணைநிலை வைப்பு வசதி வீதம்	14.50	11.00	11.00
துணைநிலை கடன்வழங்கல் வீதம்	15.50	12.00	12.00

### அழைப்புப் பணச் சந்தை

சராசரி நிறையேற்றப்பட்ட அழைப்புப் பண வீதம்	15.50	11.69	11.58
---	-------	-------	-------

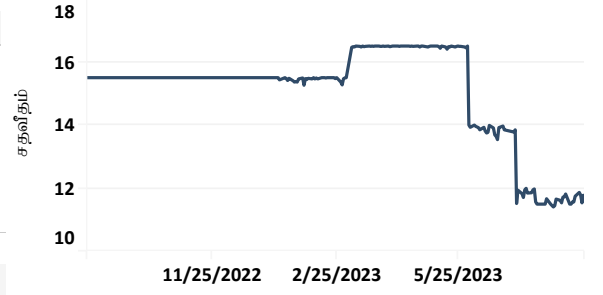
### திறைசேரி உண்டியல் விளைவுகள் (முதலிலைச் சந்தை)

91 நாள்	29.44	19.78	17.55
182 நாள்	28.96	17.11	14.87
364 நாள்	29.14	13.94	13.19

### உரிமம்பெற்ற வர்த்தக வங்கிகள்

சராசரி நிறையேற்றப்பட்ட முதன்மைக் கடன்வழங்கல் வீதம்	25.68	16.67	16.02
--	-------	-------	-------

### சராசரி நிறையேற்றப்பட்ட அழைப்புப் பண வீதம்



	2022 யூன்	2023 மே	2023 யூன்
சேமிப்பு வைப்புக்கள்	0.10 - 7.00	0.25 - 12.00	0.25 - 12.00
ஒரு வருட நிலையான வைப்புக்கள்	0.25 - 23.00	2.80 - 30.00	1.00 - 24.80

	2022 யூலை.	2023 யூன்	2023 யூலை.
சராசரி நிறையேற்றப்பட்ட வைப்பு வீதம்	9.56	15.09	14.76
சராசரி நிறையேற்றப்பட்ட நிலையான வைப்பு வீதம்	12.60	19.70	19.02

	2022 யூன்	2023 மே	2023 யூன்
சராசரி நிறையேற்றப்பட்ட புதிய வைப்பு வீதம்	19.11	14.98	12.45
சராசரி நிறையேற்றப்பட்ட புதிய நிலையான வைப்பு வீதம்	19.42	15.49	12.76

	2022 யூன்	2023 மே	2023 யூன்
சராசரி நிறையேற்றப்பட்ட கடன்வழங்கல் வீதம்	15.94	17.51	16.90
சராசரி நிறையேற்றப்பட்ட புதிய கடன்வழங்கல் வீதம்	22.42	21.51	19.30

### தேசிய சேமிப்பு வங்கிகள்

	2022 யூன்	2023 மே	2023 யூன்
சேமிப்பு வைப்புக்கள்	3.00	3.00	3.00
ஒரு வருட நிலையான வைப்புக்கள்	12.00	10.00	10.00

### திறைசேரி முறி ஏலம்

04 ஆண்டு 09 மாதங்கள் 06 ஆண்டு 10 மாதங்கள்  
2023 யூலை 13 2023 யூலை 13

நறுக்கு வீதம்	9.00	11.00
நிறையேற்றப்பட்ட சராசரி விளைவு	15.74	15.67

### வங்கி ரீதியான சராசரி நிறையேற்றப்பட்ட முதன்மைக் கடன்வழங்கல் வீதம்

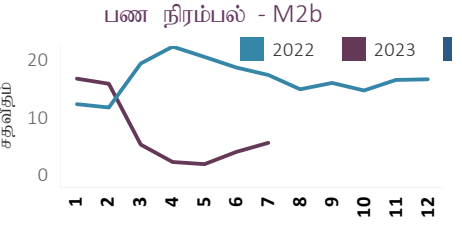
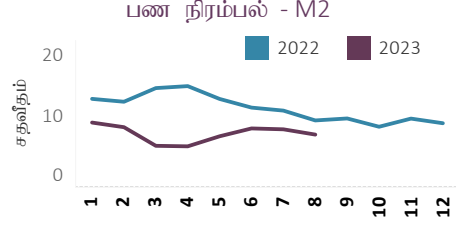
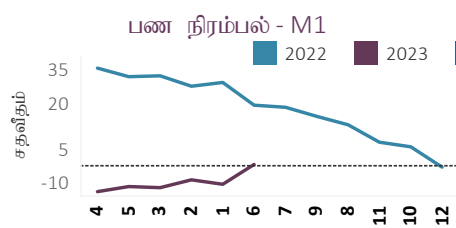
	வாரத்திற்கு முன்	இவ்வாரம்	வாரத்திற்கு முன்	இவ்வாரம்
இலங்கை வங்கி	18.57	18.39	கால்கில்ஸ் பாங்க் (அ)	18.68
மக்கள் வங்கி	19.00	19.00	த கொங் அன் ஷங்காய் பாங்க்	15.19
ஹற்றன் நஷனல் வபாங்க்	16.76	16.13	ஸ்ராண்டட் சார்ட்டட் பாங்க்	16.43
கொம்ஷெல் பாங்க் ஒவ் சிலோன்	16.41	15.87	சிறீஸ்ரி பாங்க்	17.95
சம்பத் பாங்க்	17.10	17.03	டொயிஷ் பாங்க்	16.45
செலான் பாங்க்	22.47	18.75	ஹப்பி பாங்க்	18.59
யூனியன் பாங்க் ஒப் கொழும்பு	17.27	15.94	இந்தியன் பாங்க்க	19.20
பான் ஏசியா கோப்பிரேசன்	18.70	17.15	இந்தியன் ஓவசீஸ் பாங்க்	18.70
நேசன்ஸ் ரன்ட் பாங்க்	16.47	16.03	எம்சிபி பாங்க்	18.70
டீப்சிசி பாங்க் (அ)	21.02	21.02	ஸ்ரேற் பாங்க் ஒவ் இந்தியா	19.20
என்டிபி பாங்க் (அ)	15.50	15.50	பப்ளிக் பாங்க்	19.69
அமானா பாங்க்	16.93	15.92	சீன வங்கி	-

(அ) வங்கியானது இவ்வாரத்தில் முதன்மை வாடிக்கையாளர்களுக்கு கடன்களை வழங்கவில்லை, இருப்பினும் அண்மைய கிடைப்பனவாகவுள்ள வீதம் வழங்கப்பட்டுள்ளது.



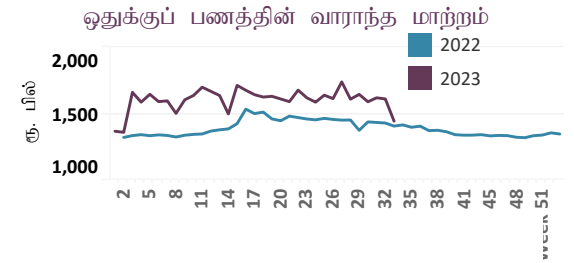
## 2.2 பண நிரம்பல்

	ரூ. பில்.			வருடாந்த மாற்றம் (%)		
	யூன்	மே	யூன்	யூன்	மே	யூன்
	2022	2023 <sup>(அ)</sup>	2023	2022	2023 <sup>(அ)</sup>	2023 <sup>(அ)</sup>
ஒதுக்குப் பணம்	1,436.4	1,559.1	1,435.8	35.0	10.2	-1.2
M1	1,564.9	1,497.0	1,552.4	18.8	-6.7	0.5
M2	10,253.6	10,837.9	10,974.0	10.6	7.1	8.2
M2b	11,955.3	12,306.5	12,516.6	16.0	3.4	5.2
வங்கித்தொழில் முறைமையின் தேறிய வெளிநாட்டுச் சொத்துக்கள் <sup>(ஆ)</sup>	-2,123.8	-837.6	-808.0	-203.7	59.8	61.9
நாணய அதிகார சபைகள்	-1,686.2	-977.4	-963.0	-16,543.7	36.8	40.3
வர்த்தக வங்கிகள்	-437.6	139.8	155.0	38.3	126.1	130.4
உள்நாட்டு வங்கித்தொழில் பிரிவுகள்	-586.8	-337.5	-388.2	-35.4	39.6	30.8
கரைகடந்த வங்கித்தொழில் பிரிவுகள்	149.1	477.4	543.2	154.0	1,993.8	955.3
வங்கித்தொழில் முறைமையின் தேறிய உள்நாட்டுச் சொத்துக்கள் <sup>(ஆ)</sup>	14,079.2	13,144.1	13,324.6	28.0	-6.0	-5.0
அரசிற்கான தேறிய கொடுகடன்	6,826.4	8,110.9	8,261.0	26.2	24.4	23.4
நாணய அதிகார சபைகள்	3,263.9	3,123.7	3,178.6	130.2	7.5	2.7
வர்த்தக வங்கிகள்	3,562.5	4,987.2	5,082.4	-10.8	37.9	41.1
உள்நாட்டு வங்கித்தொழில் பிரிவுகள்	3,057.5	4,696.7	4,782.8	-14.3	50.9	53.4
கரைகடந்த வங்கித்தொழில் பிரிவுகள்	505.0	290.4	299.7	18.1	-42.5	-38.3
அரசு கூட்டுத்தாபனங்களுக்கான கொடுகடன்	1,754.0	1,088.6	1,103.0	53.7	-37.8	-36.2
உள்நாட்டு வங்கித்தொழில் பிரிவுகள்	1,629.3	1,040.2	1,048.4	149.3	-31.9	-31.3
கரைகடந்த வங்கித்தொழில் பிரிவுகள்	124.7	48.3	54.6	-74.4	-78.2	-73.1
தனியார் துறைக்கான கொடுகடன்	7,673.1	6,999.0	7,072.7	15.2	-9.8	-8.3
உள்நாட்டு வங்கித்தொழில் பிரிவுகள்	6,945.7	6,506.8	6,552.7	12.7	-6.5	-6.1
உள்நாட்டு வங்கித்தொழில் பிரிவுகள்	727.4	492.2	520.0	46.0	-38.1	-29.6
ஏனைய விடயங்கள் (தேறிய)	-2,174.4	-3,054.4	-3,112.2	1.6	-49.2	-47.0



## 2.3 ஒதுக்குப் பணத்தின் வாராந்த மாற்றம்

	2023 ஓகத்து 10	2023 ஓகத்து 17	மாற்றம்
ஒதுக்குப் பணம் (ரூ. பில்.)	1,611,762.68	1,444,587.77	-167,174.91



## 2.4 பணச் சந்தை நடவடிக்கை (ஓரிருவ)

அழைப்புப் பணச் சந்தை	2023 ஓகத் 14	2023 ஓகத் 15	2023 ஓகத் 16	2023 ஓகத் 17	2023 ஓகத் 18
சராசரி நிறையேற்றப்பட்ட அழைப்புப் பண வீதம்	11.50	11.50	11.57	11.57	11.75
மொத்த அளவு (ரூ. பில்)	1.87	0.90	2.26	3.36	2.01
மீள்கொள்வனவுச் சந்தை	2023 ஓகத் 14	2023 ஓகத் 15	2023 ஓகத் 16	2023 ஓகத் 17	2023 ஓகத் 18
சராசரி நிறையேற்றப்பட்ட அழைப்புப் பண வீதம்	12.00	12.00	11.89	11.90	12.00
மொத்த அளவு (ரூ. பில்)	11.31	5.95	6.32	3.84	6.30

## 2.5 இலங்கை மத்திய வங்கியின் பிணையச் சொத்துப்பட்டியல்

	2023 ஓகத் 14	2023 ஓகத் 15	2023 ஓகத் 16	2023 ஓகத் 17	2023 ஓகத் 18
இ.ம.வங்கி தி.உண்டியல் அல்லது முறி உடமைகள் - முகப்படிப் பெறுமதி (ரூ. பில்.)	2,649.1	2,678.7	2,678.7	2,678.7	2,604.8
இ.ம.வங்கி தி.உண்டியல் அல்லது முறி உடமைகள் - ஏட்டுப் பெறுமதி (ரூ. பில்.)	2,603.6	2,634.6	2,636.4	2,638.3	2,560.4

(அ) திருத்தப்பட்டது  
(ஆ) தற்காலிகமானவை  
(ஆ) M2b உடன் தொடர்பானது

## 2.6 திறந்த சந்தைத் தொழிற்பாடுகள்

விடயம்	2023.08.14	2023.08.15	2023.08.16	2023.08.17	2023.08.18
<b>குடியிருப்பு ஒலம்</b>					
(முன்வைக்கப்பட்ட மீள்கொள்வனவுத் தொகை (ரூ. பில்)					
(முன்வைக்கப்பட்ட தேர்வுற்ற மீள்கொள்வனவுத் தொகை (ரூ. பில்)	160	20	160	40	60
காலம் (நாட்களின் எண்ணிக்கை)	1	7	1	7	1
கிடைக்கப்பெற்ற குறிப்பீடுகள் (ரூ. பில்)	105.7	143.2	134	102.85	39.5
ஏற்றுக்கொள்ளப்பட்ட தொகை (ரூ. பில்)	105.7	50	134	102.85	39.5
ஏற்றுக்கொள்ளப்பட்ட மிகக்குறைந்த வீதம் (ஆண்டுக்கான % ஆக)	11.35	12	11.35	11.3	11.4
ஏற்றுக்கொள்ளப்பட்ட மிகக்கூடிய வீதம் (ஆண்டுக்கான % ஆக)	11.6	12	12	11.8	12
நிறையேற்றப்பட்ட சராசரி விளைவு வீதம்(ஆண்டுக்கான % ஆக)	11.46	12	11.48	11.51	11.64
<b>உடனடி ஒலங்கள்</b>					
(முன்வைக்கப்பட்ட உடனடி விற்பனைத் தொகை (ரூ. பில்)					
(முன்வைக்கப்பட்ட உடனடிக் கொள்வனவுத் தொகை (ரூ. பில்)					
தீர்ப்பளவுத் திகதி					
(முதிர்ச்சித் திகதி					
காலம் (நாட்களின் எண்ணிக்கை)					
கிடைக்கப்பெற்ற குறிப்பீடுகள் (ரூ. பில்)					
ஏற்றுக்கொள்ளப்பட்ட தொகை (ரூ. பில்)					
ஏற்றுக்கொள்ளப்பட்ட மிகக்குறைந்த வீதம் (ஆண்டுக்கான % ஆக)					
ஏற்றுக்கொள்ளப்பட்ட மிகக்கூடிய வீதம் (ஆண்டுக்கான % ஆக)					
நிறையேற்றப்பட்ட சராசரி விளைவு வீதம்(ஆண்டுக்கான % ஆக)					
<b>நீண்ட கால ஒலங்கள்</b>					
(முன்வைக்கப்பட்ட மீள்கொள்வனவுத் தொகை (ரூ. பில்)					
(முன்வைக்கப்பட்ட தேர்வுற்ற மீள்கொள்வனவுத் தொகை (ரூ. பில்)					
தீர்ப்பளவுத் திகதி					
(முதிர்ச்சித் திகதி					
காலம் (நாட்களின் எண்ணிக்கை)					
கிடைக்கப்பெற்ற குறிப்பீடுகள் (ரூ. பில்)					
ஏற்றுக்கொள்ளப்பட்ட தொகை (ரூ. பில்)					
ஏற்றுக்கொள்ளப்பட்ட மிகக்குறைந்த வீதம் (ஆண்டுக்கான % ஆக)					
ஏற்றுக்கொள்ளப்பட்ட மிகக்கூடிய வீதம் (ஆண்டுக்கான % ஆக)					
நிறையேற்றப்பட்ட சராசரி விளைவு வீதம்(ஆண்டுக்கான % ஆக)					
<b>திரவத்தன்மை ஆதரவு வசதி ஒலம்</b>					
(முன்வைக்கப்பட்ட தேர்வுற்ற மீள்கொள்வனவுத் தொகை (ரூ. பில்)					
தீர்ப்பளவுத் திகதி					
(முதிர்ச்சித் திகதி					
காலம் (நாட்களின் எண்ணிக்கை)					
கிடைக்கப்பெற்ற குறிப்பீடுகள் (ரூ. பில்)					
ஏற்றுக்கொள்ளப்பட்ட தொகை (ரூ. பில்)					
ஏற்றுக்கொள்ளப்பட்ட மிகக்குறைந்த வீதம் (ஆண்டுக்கான % ஆக)					
ஏற்றுக்கொள்ளப்பட்ட மிகக்கூடிய வீதம் (ஆண்டுக்கான % ஆக)					
நிறையேற்றப்பட்ட சராசரி விளைவு வீதம்(ஆண்டுக்கான % ஆக)					
<b>துணைநிலை வசதி</b>					
துணைநிலை வைப்பு வசதி ( ரூ. பில்)	3.3	15.988	7.05	0.09	156.44
துணைநிலை கடன்வழங்கல் வசதி ( ரூ. பில்)	101.493	90.938	55.36	46.11	63.803
<b>மொத்த ஓரிரவுச் சந்தைத் திரவத்தன்மை (ரூ. பில்)</b>	<b>-223.893</b>	<b>-248.95</b>	<b>-87.814</b>	<b>-98.421</b>	<b>-2.913</b>
<b>மொத்த வெளிநின்ற சந்தைத் திரவத்தன்மை (ரூ. பில்)<sup>(அ)</sup></b>	<b>-283.893</b>	<b>-348.95</b>	<b>-167.814</b>	<b>-178.421</b>	<b>-62.913</b>

(அ) மொத்த வெளிநின்ற சந்தைத் திரவத்தன்மை மத்திய வங்கியின் மீள்கொள்வனவு/ தேர்வுற்ற மீள்கொள்வனவுக் கொடுக்கல்வாங்கல்களில் வெளிநின்ற தொகைகளுக்காகச் சந்தைப் பங்கேற்பாளர்களுடன் சீராக்கப்பட்ட ஓரிரவு திரவத்தன்மையைக் குறிக்கின்றது.

## 2.7 கடனட்டைகள் மற்றும் வர்த்தக பத்திர வழங்கல்கள்

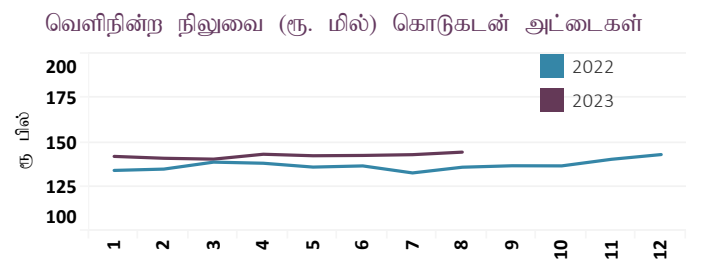
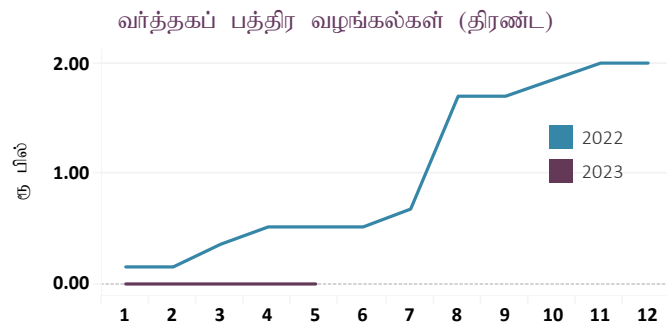
### 2.7.1 கடனட்டைகள் (அ)

	2022 திசம்பர்	2023 மே (ஆ)	2023 யூன் (ஆ)
செயற்படும் அட்டைகளின் மொத்த எண்ணிக்கை	1,952,991	1,931,269	1,923,132
உள்நாடு (உள்நாட்டில் மட்டும் ஏற்றுக்கொள்ளப்பட்டது)	13,028	11,828	11,585
உலகளாவிய (உலகளாவிய ரீதியில் மட்டும் ஏற்றுக்கொள்ளப்பட்டது)	1,939,963	1,919,441	1,911,547
வெளிநின்ற நிலுவை (ரூ. மில்) - கடனட்டைகள்	143,098	142,426	142,601
உள்நாடு (உள்நாட்டில் மட்டும் ஏற்றுக்கொள்ளப்பட்டது)	37,328	35,380	35,106
உலகளாவிய (உலகளாவிய ரீதியில் மட்டும் ஏற்றுக்கொள்ளப்பட்டது)	105,770	107,046	107,494

### 2.7.2 வர்த்தக பத்திர வழங்கல்கள் (இ)

	2022 திசம்பர்	2023 மே	2023 யூன் (ஆ)
உள்நாட்டு வழங்கல்கள் - திரண்ட (ரூ. பில்) (#)	2.0	0.5	0.5
வெளிநின்றவை (இறுதி காலப்பகுதியிலுள்ளவாறு) (ரூ.பில்)	0.2	0.5	0.5

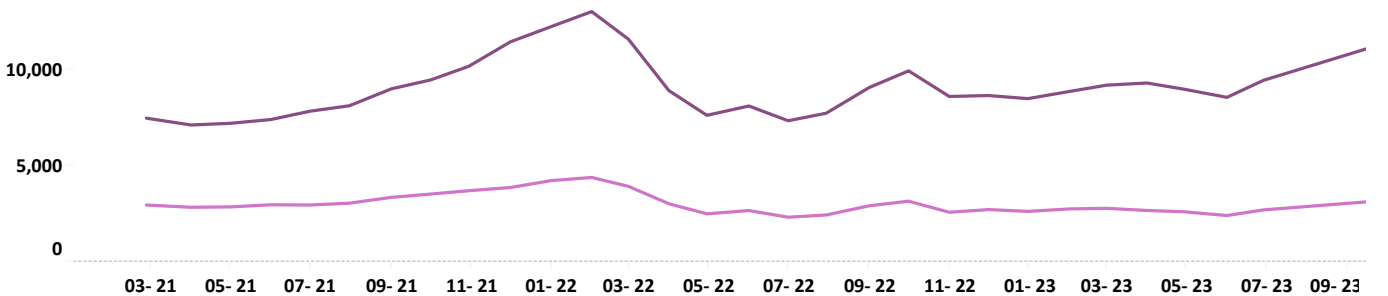
(அ) உரிமப்பெற்ற வர்த்தக வங்கிகள் மற்றும் உரிமப்பெற்ற சிறப்பியல்பு வாங்கி வங்கிகளின் தகவல்களை அடிப்படையாகக் கொண்டது  
(ஆ) தற்காலிகமானது (இ) ஆண்டுத் தகவல்களை மொத்தம்



## 2.8 பங்குச் சந்தை

	2022 ஓகத் 19	2023 ஓகத் 11	2023 ஓகத். 18
அனைத்து பங்கு விலைச் சுட்டெண் (1985 = 100)	8,975.75	11,596.16	11,207.11
ஸ்ரான்ட் அன் புவர் இலங்கை 20 சுட்டெண் (2004=1,000)	2,963.95	3,420.56	3,169.80
நாளாந்தப் புரள்வு (ரூ.மில்)	3,157.39	3,182.75	1,996.59
சந்தை மூலதனவாக்கம் (ரூ.பில்)	4,015.90	4,567.91	4,449.46
வெளிநாட்டுக் கொள்வனவுகள் (ரூ.மில்)	89.48	648.99	62.00
வெளிநாட்டு விற்பனைகள் (ரூ.மில்)	48.96	574.40	137.36
தேறிய வெளிநாட்டுக் கொள்வனவுகள் (ரூ.மில்)	40.53	74.59	(75.36)

பங்குச் சந்தை சுட்டெண்கள் - மாத இறுதியில்



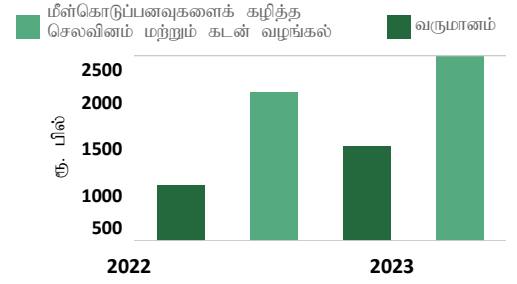
■ ஸ்ரான்ட் அன் புவர் இலங்கை 20 சுட்டெண் (1985 = 100)  
■ அனைத்து பங்கு விலைச் சுட்டெண் (2004=1,000)

# இறைத் துறை

## 3.1 அரச நிதி

விடயம்	2022	2022 (அ)
	சன - யூன்	சன. யூன்
வருமானம் மற்றும் கொடைகள்	919.47	1,317.05
வருமானம்	918.49	1,314.89
வரி வருமானம்	798.80	1,198.85
வரியல்லா வருமானம்	119.70	116.03
கொடைகள்	0.97	2.17
மீள்கொடுப்பனவைக் கழித்த செலவினமும் கடன்வழங்கலும்	1,822.14	2,559.62
மீண்டெழும் செலவினம்	1,571.64	2,325.54
மீள் கொடுப்பனவைக் கழித்த மூலதனமும் கடன்வழங்கலும்	250.51	234.08
ஆரம்ப மீதி	(244.85)	30.72
ஒட்டுமொத்த வரவுசெலவுத்திட்ட மீதி	(902.68)	(1,242.57)

அரச இறைத் தொழிற்பாடுகள் சனவரி - யூன்

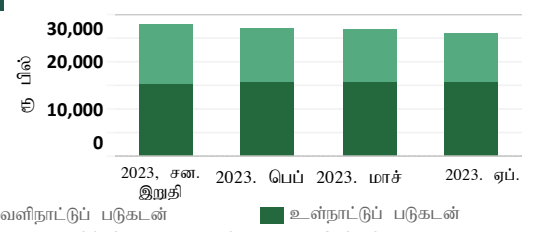


## 3.2 வெளிநின்ற மத்திய அரச படுகடன் (ரூ.பில்.)<sup>(ஆ)</sup>

விடயம்	2022	2023
	இறுதியில் (அ)(இ)	ஏப்பிரல் இறுதியில் (அ)(இ)
மொத்த உள்நாட்டுப் படுகடன் <sup>(*)</sup>	15,033.88	15,664.46
இதில், திறைசேரி உண்டியல்கள்	4,113.91	4,651.19
திறைசேரி முறிகள்	8,709.06	9,119.85
ரூபாக் கடன்கள்	24.09	-
மொத்த வெளிநாட்டுப் படுகடன் <sup>(உ)(ஊ)</sup>	12,458.16	11,256.87
மொத்த வெளிநின்ற அரச படுகடன்	27,492.03	26,921.34

மத்திய அரச படுகடன்

2023 சன. இறுதி - 2023 ஏப். இறுதி

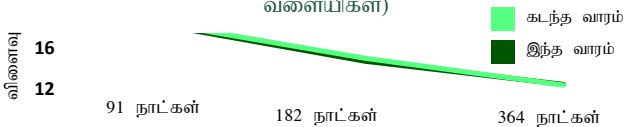


## 3.3 அரச பிணையங்கள் - முதனிலை மற்றும் இரண்டாந்தரச் சந்தை விளைவு வீதங்கள்

### 3.3.1 2023 ஓகத்து 17 அன்று முடிவடையும் வாரத்திற்கான திறைசேரி உண்டியல் மற்றும் திறைசேரி முறிகள்

பிணையம்	முதிர்ச்சி	முதனிலைச் சந்தை (%)			இரண்டாந்தரச் சந்தை (%)		
		கடந்த வாரம்	இவ்வாரம்	வாங்குதல்	இவ்வாரம்	சராசரி	கடந்த வார சராசரி
திறைசேரி உண்டியல்கள்	91 நாள்	19.78	17.55	17.67	16.61	17.14	18.46
	182 நாள்	17.11	14.87	15.63	14.44	15.04	16.63
	364 நாள்	13.94	13.19	13.77	12.69	13.23	13.76
திறைசேரி முறிகள்	< 2 ஆண்டுகள்	-	-	14.18	13.59	13.88	14.12
	< 3 ஆண்டுகள்	-	15.80	13.36	12.99	13.17	13.33
	< 4 ஆண்டுகள்	-	-	13.27	12.84	13.06	13.06
	< 5 ஆண்டுகள்	-	15.03	13.11	12.77	12.94	12.87
	< 6 ஆண்டுகள்	-	-	13.45	12.85	13.15	12.78
	< 8 ஆண்டுகள்	-	-	13.25	12.62	12.94	12.50
	< 10 ஆண்டுகள்	-	-	12.80	12.17	12.48	12.30
	< 15 ஆண்டுகள்	-	-	12.96	11.59	12.27	12.33
	< 20 ஆண்டுகள்	-	-	12.45	11.67	12.06	12.31
	< 30 ஆண்டுகள்	-	-	12.35	11.52	11.93	12.19

திறைசேரி உண்டியல்கள் (இரண்டாந்தரச சந்தை விளைவு வளையிகள்)



திறைசேரி முறிகள் (இரண்டாந்தரச சந்தை விளைவு வளையிகள்)



(அ) தற்காலிகமானது

(ஆ) 2014இல் பன்னாட்டு நாணய நிதியத்தால் வெளியிடப்பட்ட அரச நிதி புள்ளிவிபரவியல் கையேட்டிலுள்ள அரசுபடுகடன் புள்ளிவிபரங்களைத் தவிர்த்து, உத்தரவாதமளிக்கப்பட்ட வெளிநாட்டு நாணயப் படுகடனின் வெளிநின்ற நிலுவையை உள்ளடக்குகின்றது.

(இ) 2022 ஏப்பிரல் 12 பின்னர் செலுத்தவேண்டியதாகக் காணப்பட்ட பல்வேறு படுகடன் தீர்ப்பளவுக் கொடுப்பனவுகளை வெளிநின்ற மத்திய அரசுப் படுகடன் நீக்குகின்றதுடன், இலங்கையின் வெளிநாட்டுப் பொதுப் படுகடனின் தீர்ப்பளவு தொடர்பான இடைக்கால கொள்கைத் திகதியை நிதி, பொருளாதார உறுதிப்பாடு மற்றும் தேசியக் கொள்கைகள் அமைச்சு அறிவித்திருந்தது. இத்தகைய தீர்ப்பளவுக் கொடுப்பனவுகள் பாதிப்படைந்த படுகடனின் செலுத்தவேண்டிய வட்டிக் கொடுப்பனவுகளை உள்ளடக்குகின்றது. இது இலங்கை அபிவிருத்தி முறிகளுடன் தொடர்புடைய இடைக்கால கொள்கைகளுக்கும் பல்வேறு செலுத்தவேண்டிய வட்டிக் கொடுப்பனவுகளுக்கும் ஏற்ப மூலதனமையமாக்கப்படுகின்றது எனக் கருதப்படுகின்றது. மேலும், 2022 ஏப்பிரலில் இருந்து 2022 இறுதி வரையான இலங்கை அபிவிருத்தி முறிகள் தொடர்பில் இதுவரை தீர்ப்பளவு செய்யப்பட வேண்டிய முதன்மைத் தொகையை 2022 திசம்பர் நிலுவை நீக்குகின்றது.

(ஈ) 2022 திசம்பர் அன்று தொடக்கம் நடைமுறைக்குவரும் விதத்தில் மத்திய அரசுப் படுகடனுக்குள் உட்சேர்க்கப்பட்ட இலங்கை பெற்றோலியக் கூட்டுத்தாபனத்தின் அரசாங்க உத்தரவாதமளிக்கப்பட்ட வெளிநாட்டு நாணயப் படுகடனின் வெளிநின்ற நிலுவையை உள்ளடக்குகின்றது.

(உ) 2022 திசம்பரில் இருந்து நடைமுறைக்கு வரும் விதத்தில் இலங்கை மின்சார சபை, விமான மற்றும் வானூர்திப் பணிகள் மற்றும் இலங்கைத் துறைமுகங்கள் அதிகாரசபை என்பவற்றின் கீழ் முன்னர் வகைப்படுத்தப்பட்ட பல்வேறு வெளிநின்ற கருத் திட்டங்கள் மத்திய அரசுப் படுகடனிற்குள் உள்ளடக்கப்பட்டன.

(ஊ) வெளிநாட்டுப் படுகடனின் வெளிநாட்டு படுகடன் புள்ளிவிபரவியல் மற்றும் வகைப்படுத்தல், நிதி, பொருளாதார உறுதிப்பாடு மற்றும் தேசியக் கொள்கைகள் அமைச்சினால் பேணப்பட்டு, 2023 மார்ச் 9 மற்றும் 10ஆம் நாட்களில் பிரித்தெடுக்கப்பட்ட பொதுநலவாய செயலகப் படுகடன் பதிவுசெய்தல் மற்றும் முகாமைத்துவ முறைமையிலிருந்து கிடைக்கப்பெற்ற தரவுகளை அடிப்படையாகக் கொண்டவையாகும்.

(எ) 2023 ஓகத்து 17இல் முடிவடைகின்ற வாரகாலப்பகுதிக்கான முதனிலைச் சந்தைக் கொடுக்கல்வாங்கல்கள் (ஏ) சராசரி இரண்டாந்தரச் சந்தை குறிப்புகள்

### 3.3.2 நாட்டிற்கான பன்னாட்டு முறிகள்

பிணையம்	முதிர்வுத் திகதி	நறுக்கு வீதம்	இரண்டாந்தரச் சந்தை	
			கடந்த வாரம்	இவ்வாரம்
நாட்டிற்கான பன்னாட்டு முறிகள்	14-மாச்சு-24	6.850	-	-
	28-யூன்-24	6.350	-	-
	03-யூன்-25	6.125	-	-
	03-நவெம்-25	6.850	47.41	48.25
	18-யூலை-26	6.825	36.91	37.45
	11-மே-27	6.200	31.55	32.06
	18-ஏப்பிரல்-28	6.750	28.13	28.48
	14-மாச்சு-29	7.850	27.38	27.70
	28-மாச்சு-30	7.550	24.43	24.71

### 3.4 அரசு பிணையங்கள் - முதலிலை மற்றும் இரண்டாந்தரச் சந்தைக் கொடுக்கல்வாங்கல்களின் வாராந்தச் சுருக்கம் (2023 ஓகத்து 17இல் முடிவடையும் வாரகாலத்திலானது)

விடயம்	ரூ. மில்லியனில் அளவு	
	கடந்த வாரம்	இந்த வாரம்
அரசு பிணையங்களின் வெளிநின்ற இருப்பு		
திறைசேரி உண்டியல்கள்	5,660,765.82	5,711,900.15
திறைசேரி முறிகள் (அ)	9,023,734.63	9,275,956.17
இதில், வெளிநாட்டவர்களால் வைத்திருக்கப்படும் தி-உண்டியல்கள் மற்றும் தி-முறிகள்	174,550.44	164,031.53
மொத்தம்	14,684,500.45	14,987,856.32
இலங்கை அபிவிருத்தி முறிகள் (ஆ)	282,856.58	15,252.56

முதலிலைச் சந்தை நடவடிக்கைகள் (இ)	ரூ. மில்லியனில் அளவு	
	கடந்த வாரம்	இந்த வாரம்
திறைசேரி உண்டியல்கள்		
கட்டம் 1, விலையை அடிப்படையாகக்கொண்டு போட்டித்தன்மை வாய்ந்த விலைக்குறிப்பீட்டு ஏலம்		
முன்வைக்கப்பட்ட தொகை	180,000.00	180,000
கிடைக்கப்பெற்ற மொத்தக் குறிப்பீடுகள்	316,927.00	289,665
ஏற்றுக்கொள்ளப்பட்ட மொத்தக் குறிப்பீடுகள்	180,000.00	180,000
கட்டம் 2, போட்டித்தன்மையற்ற ஒதுக்கீடு திரட்டப்பட்ட தொகை	45,000.00	12,483
திறைசேரி முறிகள்		
கட்டம் 1, கட்டம் 2 மற்றும் கட்டம் 3		
முன்வைக்கப்பட்ட தொகை	-	-
கிடைக்கப்பெற்ற மொத்தக் குறிப்பீடுகள்	-	-
ஏற்றுக்கொள்ளப்பட்ட மொத்தக் குறிப்பீடுகள்	-	-
கட்டம் 2, போட்டித்தன்மையற்ற ஒதுக்கீடு திரட்டப்பட்ட தொகை	-	-

இரண்டாந்தரச் சந்தை நடவடிக்கைகள்	ரூ. மில்லியனில் அளவு	
	கடந்த வாரம்	இந்த வாரம்
திறைசேரி உண்டியல்கள்		
உடனடிக் கொடுக்கல்வாங்கல் (விற்பனைகள்/ கொள்வனவுகள்)	176,275.07	178,100.80
மீள்கொள்வனவு கொடுக்கல்வாங்கல் (விற்பனைகள்/ கொள்வனவுகள்)	179,354.30	156,302.76
திறைசேரி முறிகள்		
உடனடிக் கொடுக்கல்வாங்கல் (விற்பனைகள்/ கொள்வனவுகள்)	151,335.38	216,604.65
மீள்கொள்வனவு கொடுக்கல்வாங்கல் (விற்பனைகள்/ கொள்வனவுகள்)	628,346.78	589,724.37

(அ) இலங்கைப் பெற்றோலியக் கூட்டுத்தாபனத்திற்கு வழங்கப்பட்டதும் 2023 சனவரி 01 அன்று முதிர்ச்சியடையப்பட்டு வேண்டியதுமான ரூ.31,445,600 மில்லியன் பெறுமதியான திறைசேரி முறிகளை உள்ளடக்குகின்றது.  
(ஆ) 2023.08.15 இல் உள்ளவாறான வெளிநின்ற இலங்கை அபிவிருத்தி முறிகளானது 2023.08.15 அன்று உள்ளவாறான உள்நாட்டு படுகடன் மேம்படுத்துகையுடன் தொடர்பான 5 புதிய இலங்கை ரூபா திறைசேரி முறிகளுக்கான வெளிநின்ற தகையையுடைய இலங்கை அபிவிருத்தி முறிகளின் பரிவர்த்தனை தீர்ப்பனைவைத் தொடர்ந்து காணப்படுவதுடன் தீர்ப்பனைவு செய்யப்பட்ட வேண்டிய முதன்மைத் தொகையையும் நறுக்கு கொடுப்பனவுகளையும் உள்ளடக்குகின்றது.  
(இ) கிரமமான வழங்கல் நடைமுறையின் கீழ் தி-உண்டியல் மற்றும் தி-முறி என்பவற்றிற்கு மட்டுப்படுத்தப்பட்டது.  
(ஈ) இத்தகவல்கள் அன்று வெளியிடப்பட வேண்டிய ஊடக அறிக்கையில் கிடைப்பனவாகவிருக்கும்.  
வி.கி- விரம் கிடைக்கவில்லை

3.5 இரூ வரிக் குறிப்பீடுகள் (திறைசேரி உண்டியல்கள்) - 2023 ஓகத்து 18

எஞ்சிய முதிர்ச்சி	சராசரி கொள்வனவு விலை	விளைவு %	சராசரி விற்பனை விலை	விளைவு %	வாங்கும் விற்கும் வீச்சு
1-7 நாட்கள்	99.7084	15.21	99.7402	13.54	0.0318
1 மாதம்	98.7122	15.83	98.8225	14.46	0.1103
2 மாதம்	97.3199	16.71	97.4953	15.59	0.1754
3 மாதம்	95.7717	17.66	95.9808	16.75	0.2091
4 மாதம்	94.7776	16.71	95.0789	15.70	0.3013
5 மாதம்	93.7316	16.23	94.1133	15.18	0.3817
6 மாதம்	92.7794	15.57	93.2075	14.58	0.4281
7 மாதம்	92.0075	15.06	92.4175	14.22	0.4100
8 மாதம்	91.1054	14.81	91.5651	13.97	0.4597
9 மாதம்	90.4534	14.23	91.0512	13.25	0.5978
10 மாதம்	89.5795	14.11	90.2075	13.17	0.6279
11 மாதம்	88.8751	13.81	89.4983	12.94	0.6233
12 மாதம்	87.9546	13.70	88.7508	12.68	0.7962

3.6 இரூ வரிக் குறிப்பீடுகள் (திறைசேரி முறிகள்) - 2023 ஓகத்து 18

தொடர்கள்	முதிர்ச்சிக் காலம் (ஆண்டுகள்)	முதிர்ச்சிக் திகதி(ஆ/மா/தி)	முதிர்ச்சிக்கான நாட்கள்	சராசரி கொள்வனவு விலை	விளைவு %	சராசரி விற்பனை விலை	விளைவு %	வாங்கும் விற்கும் வீச்சு
09.00%2023A	10	23-செத்-1	14	99.7259	15.60	99.7603	14.73	0.0344
11.20%2023A	9	23-செத்-1	14	99.7968	15.76	99.8448	14.55	0.0480
07.00%2023A	20	23-ஓத்-1	44	98.9140	15.79	99.0554	14.61	0.1414
06.30%2023A	3	23-நவெம்-15	89	97.7321	15.78	98.0057	14.60	0.2735
11.60%2023A	5	23-திசெம்-15	119	98.6228	15.73	99.0004	14.53	0.3776
11.40%2024A	10	24-சன-01	136	98.7579	14.73	99.0368	13.93	0.2789
10.90%2024A	5	24-மார்ச்-15	210	97.9377	14.72	98.3551	13.93	0.4175
22.50%2024A	2	24-மே-01	257	104.8731	14.81	105.4043	14.03	0.5312
10.25%2024A	5	24-பூன்-15	302	96.4770	14.89	97.0812	14.07	0.6043
11.00%2024A	8	24-ஓகத்-01	349	96.9015	14.58	97.3946	13.99	0.4931
09.85%2024A	5	24-செத்-15	394	95.2102	14.80	95.9415	14.02	0.7313
22.00%2024A	2	24-நவெம்-15	455	108.0067	14.63	108.8897	13.88	0.8830
06.00%2024A	10	24-திசெம்-01	471	89.9976	14.80	90.6933	14.14	0.6957
22.50%2025A	3	25-சனவரி-15	516	110.6065	13.90	111.2971	13.39	0.6906
10.25%2025A	10	25-மார்ச்-15	575	94.9301	13.93	95.6390	13.40	0.7089
09.00%2025A	12	25-மே-01	622	92.7167	13.92	93.4661	13.39	0.7493
17.00%2025A	3	25-பூன்-01	653	104.4292	14.07	105.3258	13.50	0.8966
18.00%2025A	3	25-பூலை-01	683	106.4532	13.93	107.3358	13.40	0.8826
11.00%2025A	10	25-ஓகத்-01	714	95.2474	13.85	96.1015	13.32	0.8541
10.35%2025A	8	25-ஓத்-15	789	93.6933	13.81	94.5489	13.32	0.8556
06.75%2026A	5	26-சன-15	881	86.8429	13.31	87.4612	12.97	0.6183
09.00%2026A	13	26-பெப்-01	898	91.2291	13.30	91.8771	12.96	0.6480
05.35%2026A	15	26-மார்ச்-01	926	83.3380	13.30	83.9741	12.96	0.6361
22.50%2026A	4	26-பூன்-01	1,001	120.1433	13.44	120.8676	13.15	0.7243
11.00%2026A	11	26-மே-16	1,018	94.7707	13.29	95.5270	12.94	0.7563
11.50%2026A	10	26-ஓகத்-01	1,079	95.7425	13.28	96.5406	12.94	0.7981
11.40%2027A	8	27-சன-15	1,246	94.9910	13.26	95.8838	12.92	0.8928
18.00%2027A	5	27-மார்ச்-26	1,352	113.9295	13.11	114.8878	12.80	0.9583
11.75%2027A	10	27-மே-01	1,397	95.9542	13.11	96.9419	12.77	0.9877
07.80%2027A	7	27-பூன்-15	1,458	83.9002	13.11	84.8389	12.76	0.9387
20.00%2027A	5	27-ஓகத்-15	1,489	120.6864	13.26	121.5976	13.00	0.9112
10.30%2027A	8	27-செத்-15	1,519	91.3064	13.06	92.1571	12.78	0.8507
11.25%2027A	10	27-ஓத்-15	1,580	94.1761	13.04	95.1414	12.73	0.9653
18.00%2028A	6	27-திசெம்-15	1,611	115.6600	13.19	116.7261	12.89	1.0661
10.75%2028A	10	28-சன-15	1,671	92.3962	13.00	93.3412	12.71	0.9450
09.00%2028B	15	28-மார்ச்-15	1,718	86.2634	12.98	87.1227	12.71	0.8593
09.00%2028A	15	28-ஏப்-15	1,779	85.3478	13.16	86.3492	12.85	1.0014
11.50%2028A	13	28-மே-01	1,841	94.6409	12.98	95.6957	12.68	1.0548
13.00%2029A	15	28-பூலை-01	1,963	99.3014	13.18	100.5304	12.85	1.2290
13.00%2029B	15	28-செத்-01	2,083	99.1097	13.21	100.7722	12.79	1.6626
20.00%2029A	7	29-சன-01	2,158	126.5230	13.36	128.4792	12.94	1.9562
11.00%2030A	15	29-மார்ச்-15	2,462	91.0703	13.14	93.8764	12.52	2.8061
11.25%2031A	12	29-மே-01	2,766	122.8535	13.19	126.3519	12.56	3.4984
18.00%2031A	9	29-மே-15	2,827	94.7460	13.05	97.7700	12.43	3.0239
12.00%2031A	10	29-பூலை-15	3,027	75.3511	12.90	77.7541	12.33	2.4030
08.00%2032A	20	30-ஏப்-15	3,058	125.4247	13.07	128.6205	12.55	3.1958
18.00%2032A	10	30-மே-15	3,240	79.9378	12.78	82.2970	12.28	2.3592
09.00%2032A	20	30-பூன்-15	3,332	91.2803	12.82	93.8537	12.32	2.5735
11.20%2033A	15	31-சன-15	3,438	80.0481	12.60	83.0091	11.99	2.9609
09.00%2033A	20	31-மார்ச்-15	3,575	103.6039	12.60	107.1867	11.98	3.5828
13.25%2033A	20	31-மே-15	3,605	79.6436	12.59	82.7076	11.98	3.0640
09.00%2033B	20	31-மே-15	3,728	103.7255	12.59	107.4688	11.97	3.7433
13.25%2034A	20	31-திசெ-01	3,789	84.7459	12.87	91.8549	11.57	7.1089
10.25%2034A	15	32-சன-01	4,046	90.8296	13.05	99.1215	11.64	8.2920
11.50%2035A	20	32-பெப்-15	4,227	85.8435	12.58	89.7600	11.95	3.9165
10.50%2039A	20	32-பூன்-15	5,841	96.9777	12.42	103.0053	11.59	6.0275
12.00%2041A	25	32-பூலை-01	6,346	74.9876	12.42	80.0697	11.58	5.0821
09.00%2043A	30	32-ஓத்-01	7,227	108.1984	12.38	115.1324	11.55	6.9339
13.50%2044A	30	33-சன-15	7,441	108.3584	12.37	115.3481	11.53	6.9897
13.50%2044B	30	33-சன-15	7,593	101.2355	12.33	107.9009	11.50	6.6655
12.50%2045A	30	33-மார்ச்-15	7,866					

3.7 உள்நாட்டுப் படுகடன் மேம்படுத்துகை நிகழ்ச்சித்திட்டத்துடன் இணங்கும் விதத்தில் வழங்கப்பட்ட புதிய இலங்கை ரூபா திறைசேரி முறிகள்

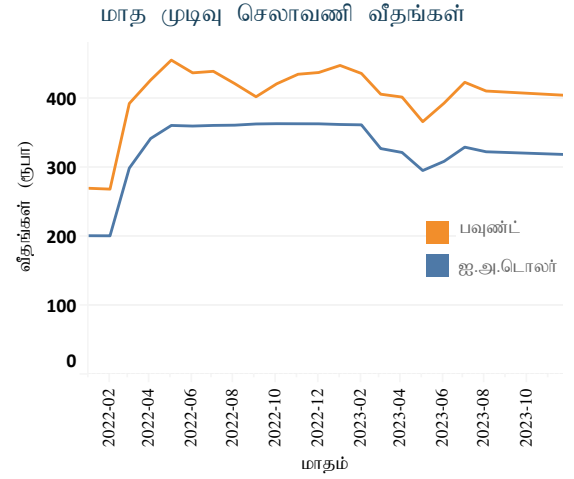
தொடர்கள்	முதிர்ச்சிக் காலப்பகுதி (ஆண்டுகள்)	முதிர்ச்சிக் திகதி (ஆ/மா/தி)	முதிர்ச்சிக்கான நாட்கள்	சராசரி கொள்வனவு விலை	விளைவு %	சராசரி விற்பனை விலை	விளைவு %	கொள்வனவு மற்றும் விற்பனைப் பரவல்
1.00%2025A	2	25-பூலை-15	697	94.2035	13.90	94.5446	13.20	-0.3411
1.00%2027A	4	27-பூலை-15	1,427	90.4660	13.60	91.0295	12.90	-0.5635
1.00%2029A	6	29-பூலை-15	2,158	87.2222	13.40	87.8882	12.77	-0.6660
1.00%2031A	8	31-பூலை-15	2,888	84.7475	13.40	85.4464	12.70	-0.6989
1.00%2033A	10	33-பூலை-15	3,619	83.2189	13.20	83.9411	12.50	-0.7222

# வெளிநாட்டுத் துறை

## 4.1 செலாவணி வீதம்

விடயம் (அலகொன்றிற்கு)	2023 ஓகத்து 18		சராசரி வீதம்		
	கொள்வனவு விலை	விற்பனை வீதம்	சராசரி வீதம்	வாரத்திற்கு முன்	வருடத்திற்கு முன்
ஐக்கிய அமெரிக்க டொலர்	316.29	329.50	322.89	320.37	363.02
ஸ்டீர்லிங் பவுன்	402.68	421.19	411.94	406.30	437.16
யென்	2.17	2.27	2.22	2.21	2.69
யூரோ	343.32	360.13	351.73	352.18	369.55
இந்தியன் ரூபா <sup>(ஆ)</sup>			3.88	3.87	4.55
2023 ஓகத்து 17இல் உள்ளவாறு சிஎஉ			430.84	428.96	469.98

மத்திய வங்கிக் கொள்வனவுகள் மற்றும் விற்பனைகள் (ஐ.அ.டொலர் மில்) <sup>(இ)</sup>	2022 யூலை	2023 யூன்	2023 யூலை
கொள்வனவுகள்	117.7	77.5	29.0
விற்பனைகள்	276.6	91.0	41.5



விடயம்	ஆண்டிற்கு முன்	வாரத்திற்கு முன்	2023 ஓகத். 18
சராசரி நாளாந்த வங்கிகளுக்கிடையிலான அளவு (ஐ.அ.டொ.மில்)	19.34	29.04	29.82

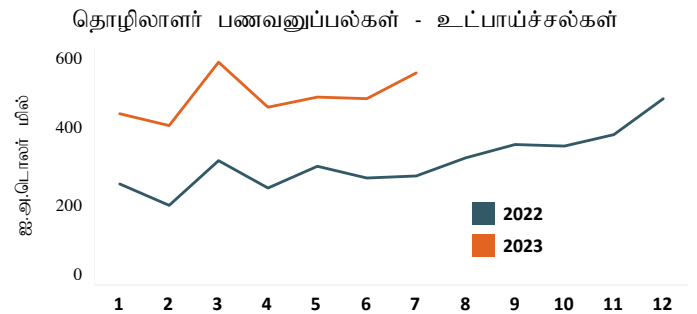
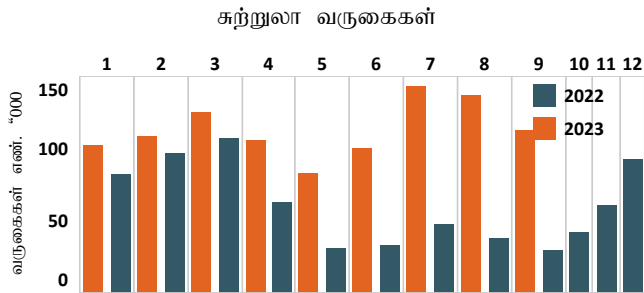
(வர்த்தக வங்கிகளுக்கிடையிலான உடன், நாளைய மற்றும் காசுக் கொடுக்கல்வாங்கல்கள் முன்னோக்கிய கொடுக்கல்வாங்கல்கள்)

முன்னோக்கிய வீதங்கள் (ஐ.அ.டொலருக்கான ரூபா) <sup>(ஈ)</sup>	ஆண்டிற்கு முன்	வாரத்திற்கு முன்	2023 ஓகத். 18
1 மாதம்	366.00	323.57	323.61
3 மாதங்கள்	360.85	329.00	329.25
சராசரி நாளாந்த வங்கிகளுக்கிடையிலான முன்னோக்கிய அளவு (ஐ.அ.டொ. மில்.)	14.25	22.18	28.94
வெளிநின்ற முன்னோக்கிய அளவு (ஐ.அ.டொ. மில்.) 2023 ஓகத் 17இல் உள்ளவாறு	186.2	624.70	624.7

## 4.2 சுற்றுலா மற்றும் தொழிலாளர் பணவனுப்பல்கள்

சுற்றுலா வருகைகள்	எண்ணிக்கை	2022 யூலை	2023 யூலை <sup>(உ)</sup>	2022 சன-யூலை	2023 சன-யூலை <sup>(உ)</sup>	ஆண்டிற்கான % மாற்றம்
		சுற்றுலா விலிருந்தான வருவாய்கள்	ஐ.அ.டொ.மில்	85.0	219.0 <sup>(ஊ)</sup>	764.6
	ரூ. பில்	30.7	69.9 <sup>(ஊ)</sup>	203.2	361.9 <sup>(ஊ)</sup>	78.1

தொழிலாளர் பணவனுப்பல்கள்	ஐ.அ.டொலர் மில்	2022 யூலை	2023 யூலை <sup>(உ)</sup>	2022 சன-யூலை	2023 சன-யூலை <sup>(உ)</sup>	ஆண்டிற்கான % மாற்றம்
			ரூ. பில்	100.9	172.7	563.4



(அ) வர்த்தக வங்கி சராசரி நடு வீதம் (முப 9.30 மணிக்கு நிலவியது)  
 (ஆ) மத்திய வங்கியின் நடுத்தரச் செலாவணி வீதம்  
 (இ) வர்த்தக வங்கிகளிலிருந்து சந்தை விலைகளில் மத்திய வங்கி கொள்வனவு செய்த மற்றும் விற்பனை செய்த வெளிநாட்டுச் செலாவணி மாதத்துக்கான மொத்தம்.  
 (ஈ) உண்மையான கொடுக்கல்வாங்கல்களை அடிப்படையாகக் கொண்ட வாராந்தச் சராசரி.  
 (உ) தற்காலிகமானது  
 (ஊ) 2023இல் இலங்கை சுற்றுலா அபிவிருத்தி அதிகாரசபையால் நடாத்தப்படும் அளவீட்டை அடிப்படையாகக் கொண்ட திருத்தத்திற்குப்பட்டதாகும்.

4.3 யூலை இறுதியிலுள்ளவாறான அலுவல்சார் ஒதுக்குச் சொத்துக்கள் (அ)

அலுவல்சார் ஒதுக்குச் சொத்துக்கள் <sup>(அ)</sup>	3,762
வெளிநாட்டு நாணய ஒதுக்குகள்	3,694
ப.நா.நிதியத்தின் ஒதுக்கு நிலைமை	4
சிறப்பு எடுப்பனவு உரிமைகள்	34
தங்கம்	30
ஏனைய ஒதுக்குச் சொத்துக்கள்	1

4.4 2023 யூன் இறுதியில் உள்ளவாறு பன்னாட்டு ஒதுக்குகள் மற்றும் வெளிநாட்டு நாணயத் திரவத்தன்மை (ஐ.அ.டொலர் மில்) (அ)

அலுவல்சார் ஒதுக்குச் சொத்துக்கள் <sup>(இ)</sup>	3,724
வெளிநாட்டு நாணய ஒதுக்குகள்	3,680
(அ) பிணையங்கள்	90
(ஆ) மொத்த நாணயம் மற்றும் வைப்புக்களானவை	3,590
(1) ஏனைய தேசிய மத்திய வங்கிகள், ப.தீர்ப்பனவிற்கான வங்கி மற்றும் ப.நா.நிதியம்	2,286
(2) வெளியே அமைந்துள்ள அறிக்கையிடும் நாட்டினுள் தலைமையகங்களைக் கொண்டுள்ள வங்கிகள்	0.1
(3) அறிக்கையிடும் நாடுகளுக்கு வெளியே தலைமையகங்களைக் கொண்டுள்ள வங்கிகள்	1,304
ப.நா.நிதியத்தின் ஒதுக்கு நிலைமை	4
சிறப்பு எடுப்பனவு உரிமைகள்	4
தங்கம்	29
ஏனைய ஒதுக்குச் சொத்துக்கள்	7

வெளிநாட்டு நாணயச் சொத்துக்களின் மீது முன்னீரே தீர்மானிக்கப்பட்ட குறுங்கால தேறிய வெளிச்செல்கைகள்<sup>(இ)</sup> (ஐ.அ.டொ. மில்.)

விடயம்	மொத்தம்	முதிர்ச்சிப் பிரிவுகள் (எஞ்சியுள்ள முதிர்ச்சி)		
		1 மாதம் வரை	1இற்கு அதிகமான 3 மாதங்கள் வரை	3 மாதங்களிற்குக் கூடதலான ஒரு ஆண்டு வரை
1. வெளிநாட்டுக் நாணயக் கடன்கள், பிணையங்கள் மற்றும் வைப்புக்கள் <sup>(உ)</sup>	(3,276)	(63)	(181)	(3,032)
வெளிப்பாய்ச்சல்கள்(-) முதன்மை	(2,728)	(49)	(86)	(2,593)
வெளிப்பாய்ச்சல்கள்(-) வட்டி	(548)	(14)	(95)	(440)
உட்ப்பாய்ச்சல்கள்(+) முதன்மை				
உட்ப்பாய்ச்சல்கள்(+) வட்டி				
2. வெளிநாட்டு நாணயங்கள் மறுதலையாக உள்நாட்டு நாணயங்கள் (நாணய பரஸ்பர பரிமாற்றலின் முன்னோக்கிய பிரிவு உட்பட) முன்னோக்கிய மற்றும் எதிர்காலங்களில் குறுங்கால மற்றும் நீண்ட காலங்களின் மொத்தம்	(2,103)	(290)	(343)	(1,470)
குறுகிய நிலைமைகள்(-) <sup>(ஈ)</sup>	(2,313)	(470)	(373)	(1,470)
நீண்ட நிலைமைகள் (+)	210	180	30	0
3. ஏனையவை	(2.0)	(2.0)		
நேர்மாற்று மீள்கொள்வனவுடன் தொடர்பான உட்ப்பாய்ச்சல்கள் (+)				
மீள்கொள்வனவுடன் தொடர்பான வெளிப்பாய்ச்சல்கள் (-)				
செலுத்தத்தக்க ஏனைய கணக்குகள் (-)	(2.0)	(2.0)		

(அ) தற்காலிகமானவை  
(ஆ) இது ஐ.அ.டொலர் 1.4 பில்லியன் டொலர்களுக்குச் சமமாக சீன மக்கள் வங்கியிடமிருந்து பெறப்பட்ட பரஸ்பர பரிமாற்றல் தொகையை உள்ளடக்குவதுடன் இதனைப் பயன்படுத்துதலென்பது நிபந்தனைகளுக்குட்பட்டு காணப்படுகின்றதாகும்.  
(இ) இது ஐ.அ.டொலர் 1.3 பில்லியன் டொலர்களுக்குச் சமமாக சீன மக்கள் வங்கியிடமிருந்து பெறப்பட்ட பரஸ்பர பரிமாற்றல் தொகையை உள்ளடக்குவதுடன் இதனைப் பயன்படுத்துதலென்பது நிபந்தனைகளுக்குட்பட்டு காணப்படுகின்றதாகும்.  
(ஈ) இது முக்கியமாக முன்கூட்டியே தீர்மானிக்கப்பட்ட வெளிப்பாய்ச்சல்களை உள்ளடக்குகிறது.  
(உ) இடைக்காலப் பகுதிக்காக அரசாங்கத்தின் மூலம் தெரிவுசெய்யப்பட்ட வெளிநாட்டு படுகடன் தீர்ப்பனை இடைநிறுத்திய பின்னர் எறிவுசெய்யப்பட்ட குறுங்கால தேறிய வெளியேற்றங்களை மாததீரம் உள்ளடக்குகின்றது.  
(ஊ) வெளிநீற்ற பரஸ்பர பரிமாற்றலின் முக்கிய பங்களிப்புகள் ஆரம்பிக்கப்படவுள்ளது.

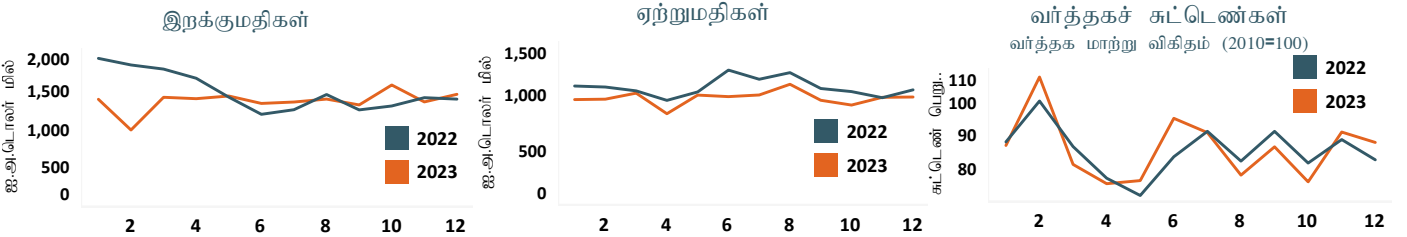


#### 4.5 வெளிநாட்டு வர்த்தகம் (உ)

விடயம்	சன- யூன் (ஐ.அ.மில்)			சன- யூன் (ஐ.அ.மில்)		
	2022	2023 (ஆ)	% மாதம்	2022	2023 (ஆ)	% மாதம்
ஏற்றுமதிகள்	6,522.2	5,871.0	(10.0)	1,849,689.9	1,943,612.1	5.1
வேளாண்மை	1,226.0	1,229.2	0.3	348,840.2	406,036.1	16.4
கைத்தொழில்	5,268.3	4,616.0	(12.4)	1,493,196.8	1,528,979.6	2.4
உணவு, குடிபானங்கள் மற்றும் புகையிலை	274.4	249.0	(9.3)	77,648.7	82,176.2	5.8
புடவைகள் மற்றும் ஆடைகள்	2,977.3	2,460.6	(17.4)	844,502.9	815,802.7	(3.4)
பெற்றோலிய உற்பத்திகள்	345.3	247.2	(28.4)	96,470.5	82,243.2	(14.7)
தோல், இறப்பர் உற்பத்திகள் போன்றவை	530.6	466.7	(12.0)	150,112.0	154,652.8	3.0
ஏனையவை	1,140.7	1,192.6	4.6	324,462.7	394,104.6	21.5
கனிமங்கள்	17.1	11.9	(30.5)	4,529.4	4,012.8	(11.4)
வகைப்படுத்தப்படாதவை	10.8	13.9	28.0	3,123.5	4,583.7	46.7
இறக்குமதிகள்	10,028.1	8,160.5	(18.6)	2,743,413.9	2,690,276.0	(1.9)
நுகர்வுப்பொருட்கள்	1,530.2	1,493.5	(2.4)	407,406.4	490,957.8	20.5
இடைநிலைப்பொருட்கள்	6,658.4	5,446.5	(18.2)	1,839,615.6	1,796,967.1	(2.3)
முதலீடுப்பொருட்கள்	1,837.4	1,211.2	(34.1)	495,837.1	399,385.3	(19.5)
வகைப்படுத்தப்படாதவை	2.2	9.4	336.3	554.8	2,965.8	434.6
வர்த்தக நிலுவை	(3,506.0)	(2,289.5)		(893,724.0)	(746,663.9)	

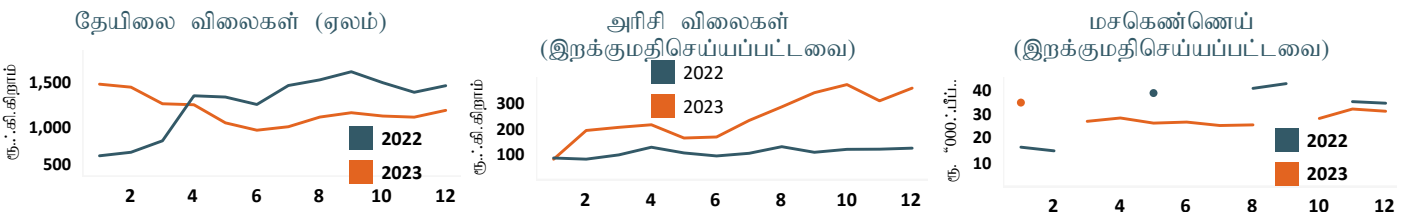
#### 4.6 வர்த்தகச் சுட்டெண்கள் (2010 = 100) (இ)

விடயம்	ஆண்டிற்கு முன்	மாதத்திற்கு முன்	2023 யூன்
மொத்த ஏற்றுமதிகள்			
பெறுமதி	173.8	141.9	139.9
அளவு	192.3	168.4	156.9
அலகொன்றிற்கான பெறுமதி	90.4	84.3	89.2
மொத்த இறக்குமதிகள்			
பெறுமதி	109.8	131.2	122.5
அளவு	102.2	119.8	131.7
அலகொன்றிற்கான பெறுமதி	107.4	109.6	93.1
வர்த்தக மாற்று விகிதம்	84.2	76.9	95.8



#### 4.7 பண்ட விலைகள்

விடயம்	ஐ.அ.டொலர்			இ.ரூபா		
	2022 யூன்	2023	% மாற்றம்	2022 யூன்	2023	% மாற்றம்
கொழுப்பு தேயிலை ஏலம்						
தேயிலை விலைகள் (கிலோகிராம் ஒன்றிற்கு)	3.50	3.42	(7.4)	1,396.43	1,121.19	(19.7)
இறக்குமதிகள் (கொ.க.க)						
அரிசி (மெ.தொன் ஒன்றிற்கு)	277.95	582.53	109.6	100,129.91	175,494.77	75.3
சீனி (மெ.தொன் ஒன்றிற்கு)	571.73	726.80	27.1	205,959.96	218,955.32	6.3
கோதுமை (மெ.தொன் ஒன்றிற்கு)	388.78	328.66	(15.5)	140,053.59	99,013.72	(29.3)
மசுகெண்ணெய் (பீப்பாய் ஒன்றிற்கு)		90.90			27,384.64	



(அ) சில அட்வணைகளின் பெறுமதிகள் அண்மைய இறுதித் தானத்திற்கு முழுமையாக்கப்பட்டுள்ளன  
 (ஆ) தற்காலிகமானது  
 (இ) ஐ.அ.டொலர் நியதிகளில்  
 (ஈ) 2022இன் மாசு, ஏப்பிறல், யூன், யூலை, ஒத்தோபர் ஆகிய மாதங்களிலும் 2023இன் பெப்பருவரி மாதத்திலும் செத்தெம்பர் மாதத்திலும் மசுகெண்ணெய் இறக்குமதி செய்யப்படவில்லை