

# வாராந்தப் பொருளாதாரக் குறிகாட்டிகள்

2023 ஓகத்து 04



புள்ளிவிபரத் திணைக்களம்  
இலங்கை மத்திய வங்கி

## வாரத்தின் முக்கிய பண்புகள்

### உண்மைத் துறை

ஆண்டிற்கு ஆண்டு அடிப்படையில், முதன்மை பணவீக்கத்தை அடிப்படையாகக் கொண்ட கொடும்பு நுகர்வோர் விலைச் சுட்டெண் (கொ.நு.வி.சு) (2021=100) 2023 யூனின் 12.0 சதவீதத்திலிருந்து 2023 யூலையில் 6.3 சதவீதமாக ஒற்றை மட்ட இலக்கங்களுக்குத் திரும்பியது. உணவுப் பணவீக்கம், 2023 யூலையில் 1.4 சதவீதத்தைப் பதிவுசெய்த அதேவேளை, உணவல்லாப் பணவீக்கம் 10.5 சதவீதத்தைப் பதிவுசெய்தது. மேலும், மையப் பணவீக்கத்தை அடிப்படையாகக் கொண்ட கொடும்பு நுகர்வோர் விலைச் சுட்டெண் 2023இன் யூனின் 9.8 சதவீதத்திலிருந்து 2023 யூலையில் 6.1 சதவீதமாக குறைவடைந்தது.

2023 யூனில், கட்டடவாக்க நடவடிக்கைகளுக்கான கொள்வனவு முகாமையாளர் சுட்டெண்ணின் மொத்த நடவடிக்கைச் சுட்டெண் 44.4 சுட்டெண் பெறுமதியைப் பதிவுசெய்ததுடன் மாதத்திற்கு மாத அடிப்படையொன்றில் கட்டடவாக்க நடவடிக்கைகளில் தொடர்ச்சியான மந்தமான செயலாற்றமொன்றை எடுத்துக்காட்டியது.

ஆய்விற்குரிய காலப்பகுதியில் (2023.07.29 இலிருந்து 2023.08.04 வரை), மசகெண்ணெய் விலைகள் கலப்புச் செயலாற்றமொன்றைக் காண்பித்தன. இறுக்கமடைந்த உலகளாவிய நிரம்பல் தொடர்பான கரிசனைகளின் காரணமாக வாரத்தின் ஆரம்ப காலப்பகுதியில் விலைகள் அதிகரித்த அதேவேளை, ஐக்கிய அமெரிக்க அரசாங்கத்தின் நீண்ட கால கொடுகடன் தரமிடலை பிட்சு தரமிடல்களை தரமிறக்கச்செய்ததன் பின்னர் வாரத்தின் நடு காலப்பகுதியை நோக்கி விலைகள் வீழ்ச்சியடைந்தன. எவ்வாறாயினும், சவுதி அரேபியாவும் ரஷ்யாவும் வெளியீட்டின் குறைப்பை நீடிப்பதற்கான உறுதிமொழியை வழங்கியதன் பின்னர் மீண்டும் விலைகள் அதிகரித்தன. ஒட்டுமொத்தமாக, ஆய்விற்குரிய காலப்பகுதியில், பிரென்ட் மற்றும் மேற்கு டெக்சாஸ் இடைநிலை மசகெண்ணெய் விலை முறையே, பீப்பாய் ஒன்றிற்கு ஐ.அ.டொலர் 0.62இனாலும் பீப்பாய் ஒன்றிற்கு ஐ.அ.டொலர் 1.42இனாலும் அதிகரித்தன.

### நாணயத் துறை

2023 ஓகத்து 04ஆம் நாளன்று முடிவடைந்த வாரத்திற்கான வாராந்தச் சராசரி நிறையேற்றப்பட்ட முதன்மைக் கடன்வழங்கல் வீதம் முன்னைய வாரத்துடன் ஒப்பிடுகையில் 22 அடிப்படைப் புள்ளிகளால் 16.96 சதவீதத்திற்கு குறைவடைந்தது.

2023 யூனில் விரிந்த பணம் (M<sub>2b</sub>) ஆண்டிற்கு ஆண்டு அடிப்படையில் 5.2 சதவீதத்தினால் விரிவடைந்தது.

2023 யூனில் வங்கித்தொழில் முறைமைகளிலிருந்தான அரசிற்கான தேறிய கொடுகடன் ரூ. 150.1 பில்லியனால் அதிகரித்தது.

2023 யூனில் அரசு கூட்டுத்தாபனங்களுக்கான வெளிநின்ற கொடுகடன் ரூ. 14.4 பில்லியனால் அதிகரித்தது.

2023 யூனில் தனியார் துறைக்கு விரிவாக்கப்பட்ட வெளிநின்ற கொடுகடன் ரூ. 73.8 பில்லியனால் அதிகரித்தது.

மத்திய வங்கியுடன் வர்த்தக வங்கிகளால் பேணப்படும் வைப்புக்களில் ஏற்பட்ட அதிகரிப்பின் முக்கிய காரணமாக முன்னைய வாரத்துடன் ஒப்பிடுகையில் ஒதுக்குப்பணம் அதிகரித்தது.

மொத்த வெளிநின்ற சந்தைத் திரவத்தன்மையானது கடந்த வார இறுதியின் ரூ.127.824 பில்லியன் கொண்ட பற்றாக்குறையுடன் ஒப்பிடுகையில் 2023 ஓகத்து 04 அளவில் ரூ.121.278 பில்லியன் பற்றாக்குறையாகக் காணப்பட்டது.

கடந்த வாரத்தின் சுட்டெண் பெறுமதிகளுடன் ஒப்பிடுகையில், 2023 ஓகத்து 04 அளவில், அனைத்துப் பங்கு விலைச் சுட்டெண் 11,633.51 புள்ளிகளுக்கு 2.84 சதவீதத்தினால் அதிகரித்ததுடன், ஸ்டான்டட் அன்ட் புவர்ஸ் இலங்கை 20 சுட்டெண் 3,411.06 புள்ளிகளுக்கு 4.07 சதவீதத்தினால் அதிகரித்தது.

## இறைத் துறை

2023 மேயில் முடிவடைகின்ற ஐந்து மாதக் காலப்பகுதியில், அரசிறை மற்றும் கொடைகள் 2022இன் தொடர்புடைய காலப்பகுதியில் பதிவுசெய்யப்பட்ட ரூ. 812.7 பில்லியனுடன் ஒப்பிடுகையில் ரூ. 1,122.4 பில்லியனாக அதிகரித்தது.

2023 சனவரி தொடக்கம் மே வரையான காலப்பகுதியில் மொத்த செலவினம் மற்றும் தேறிய கடன்வழங்கல் 2022இன் தொடர்பான காலப்பகுதியில் பதிவுசெய்யப்பட்ட ரூ. 812.7 பில்லியனுடன் ஒப்பிடுகையில் ரூ. 1,122.4 பில்லியனாக அதிகரித்தது.

2023 சனவரி – மே வரையான காலப்பகுதியில், ஒட்டுமொத்த வரவுசெலவுத்திட்டப் பற்றாக்குறை தொடர்பான காலப்பகுதியில் பதிவுசெய்யப்பட்ட ரூ. 636.7 பில்லியனுடன் ஒப்பிடுகையில் ரூ. 1,014.7 பில்லியனாக அதிகரித்தது.

2023 சனவரி – மே வரையான காலப்பகுதியில் உள்நாட்டு நிதியிடல் 2022இன் தொடர்பான காலப்பகுதியின் ரூ. 742.7 பில்லியனுடன் ஒப்பிடுகையில் ரூ. 1,078.0 பில்லியனாக அதிகரித்தது. வெளிநாட்டு நிதியிடல், 2022இன் தொடர்பான காலப்பகுதியில் பதிவுசெய்யப்பட்ட ரூ. 106.0 பில்லியன் தேறிய மீள்கொடுப்பனவொன்றுடன் ஒப்பிடுகையில் 2023 சனவரி - மே வரையான காலப்பகுதியில் ரூ. 63.3 பில்லியன் தேறிய மீள்கொடுப்பனவொன்றை பதிவுசெய்தது.

2023 ஏப்பிரல் இறுதியளவில் வெளிநின்ற மத்திய அரசு படுகடன் 2022இன் இறுதியிலுள்ளவாறான ரூ. 27,492.0 பில்லியனிலிருந்து 2023இன் ஏப்பிரலின் இறுதியளவில் ரூ. 26,809.5 பில்லியனாக குறைவடைந்தது. 2023இன் இறுதியளவில், மொத்த வெளிநின்ற உள்நாட்டுப் படுகடன் ரூ. 15,664.5 பில்லியன் தொகையாகவிருந்த அதேவேளை, மொத்த வெளிநின்ற வெளிநாட்டுப் படுகடனின் ரூபாப் பெறுமதி ரூ. 11,145.1 பில்லியன் தொகையாகவிருந்தது.

முன்னைய வாரத்துடன் ஒப்பிடுகையில் வார காலப்பகுதியில் முதலிலைச் சந்தை தி-உண்டியல் விளைவு வீதங்கள் சிறிதளவு வீழ்ச்சியடைந்த அதேவேளை, தி-உண்டியல் மற்றும் தி-முறிகள் இரண்டாந்தரச் சந்தை விளைவு வீதங்கள் பெருமளவில் நிலையாகக் காணப்பட்டன.

வெளிநாட்டவர்களினால் வைத்திருக்கப்படும் தி-உண்டியல்கள் மற்றும் தி-முறிகள் என்பவற்றின் வெளிநின்ற இருப்பானது முன்னைய வாரத்துடன் ஒப்பிடுகையில் அறிக்கையிடப்படும் வார காலப்பகுதியில் ரூபா நியதிகளில் 3.27 சதவீத குறைப்பை எடுத்துக்காட்டியது.

அறிக்கையிடும் வார காலப்பகுதியில் வாராந்த தி-உண்டியல் ஏலம் 2 தடவைகளால் மேலதிகமாக கோரப்பட்டது.

தி-உண்டியல்கள் மற்றும் தி-முறிகள் என்பவற்றின் இரண்டாந்தரச் சந்தைக் கொடுக்கல்வாங்கல்களின் மொத்த அளவானது முன்னைய வாரத்துடன் ஒப்பிடுகையில் அறிக்கையிடும் வார காலப்பகுதியில் 13.99 சதவீதத்தினால் குறைவடைந்தது.

## வெளிநாட்டுத் துறை

2023 ஓகத்து 04<sup>ஆம்</sup> நாள் வரையான ஆண்டு காலப்பகுதியில், இலங்கை ரூபா ஐ.அ.டொலருக்கெதிராக 14.0 சதவீதத்தினால் உயர்வடைந்தது. குறுக்கு நாணயச் செலாவணி வீத அசைவுகளைக் கருத்திற்கொள்கையில், இக்காலப்பகுதியில் இலங்கை ரூபா, 22.6 சதவீதத்தினால் யப்பானிய யென்னுக்கும் 7.8 சதவீதத்தினால் ஸ்ரேலிங் பவுணுக்கும் 10.9 சதவீதத்தினால் யூரோவிற்கும் 14.0 சதவீதத்தினால் இந்திய ரூபாய்க்கும் எதிராக உயர்வடைந்தது.

2023 யூன் இறுதியிலுள்ளவாறான மொத்த அலுவல்சார் ஓசுக்குகள் ஐ.அ.டொலர் 3,724 மில்லியனில் தற்காலிகமாக மதிப்பிடப்பட்டன. இவை கிட்டத்தட்ட 1.4 பில்லியன் ஐ.அ.டொலருக்குச் சமமான சீன மக்கள் வங்கியின் பரஸ்பர பரிமாற்றலை உள்ளடக்குகின்றன. இப்பரிமாற்றல் பயன்படுத்துகையில் நிபந்தனைக்குட்பட்டதாகும்.

புடவைகள் மற்றும் ஆடைகள் (-17.4 சதவீதம்), பெற்றோலிய உற்பத்திகள் (-28.4 சதவீதம்), இறப்பர் உற்பத்திகள் (-12.3 சதவீதம்), தெங்கு சார்ந்த உற்பத்திகள் (-25.4 சதவீதம்), அத்துடன் உணவு, குடிவகைகள் மற்றும் புகையிலை (-9.3 சதவீதம்) என்பவற்றின் ஏற்றுமதிகளிலிருந்தான வருவாய்கள் குறைவடைந்ததன் விளைவாக 2023இன் முதலாம் அரையாண்டுக் காலப்பகுதியில் ஏற்றுமதிகளிலிருந்தான வருவாய்கள் (ஆண்டிற்காண்டு அடிப்படையொன்றில்) 10 சதவீதத்தால் ஐ.அ.டொலர் 5,871 மில்லியனுக்கு வீழ்ச்சியடைந்தது. புடவைகள் மற்றும் புடவைப் பொருட்கள் (-29.2 சதவீதம்), இயந்திரம் மற்றும் பொறி (-30.4 சதவீதம்), ளிபொருள் (-8.9 சதவீதம்), கட்டடப் பொருட்கள் (-37.2 சதவீதம்) என்பவற்றின் இறக்குமதிகள் குறைவடைந்ததன் காரணமாக இறக்குமதிச் செலவினம் 2023இன் முதலாம் அரையாண்டில் 18.6 சதவீதத்தால் (ஆண்டிற்காண்டு அடிப்படையொன்றில்) ஐ.அ.டொலர் 8,161 மில்லியனுக்கு வீழ்ச்சியடைந்தது. இதற்கமைய, 2023இன் முதலாம் அரையாண்டுக் காலப்பகுதியில் வர்த்தக கணக்கிலுள்ள பற்றாக்குறை 2022இன் தொடர்புடைய காலப்பகுதியில் காணப்பட்ட ஐ.அ.டொலர் 3,506 மில்லியனிலிருந்து ஐ.அ.டொலர் 2,289 மில்லியனுக்கு கணிசமாகச் சுருக்கமடைந்தது.

---

2023 யூனில் ஏற்றுமதி அலகுப் பெறுமதிச் சுட்டெண் கைத்தொழில் மற்றும் வேளாண்மை ஏற்றுமதிகள் போன்ற அனைத்து பிரதான வகைப்படுத்தல்களிலும் பதிவுசெய்யப்பட்ட குறைவான விலைகளின் காரணமாக 1.3 சதவீதத்தால் (ஆண்டிற்காண்டு அடிப்படையொன்றில்) வீழ்ச்சியடைந்தது. 2023 யூனில் இறக்குமதி அலகுப் பெறுமதிச் சுட்டெண் இடைநிலை மற்றும் முதலீட்டுப் பொருட்கள் இறக்குமதிகளில் பதிவு செய்யப்பட்ட தாழ்வான விலைகளின் பிரதான காரணமாக, 13.3 சதவீதத்தால் (ஆண்டிற்காண்டு அடிப்படையொன்றில்) வீழ்ச்சியடைந்தது. இதற்கமைய, வர்த்தக மாற்று விகிதம் 2023 யூனில் 13.8 சதவீதத்தால் (ஆண்டிற்காண்டு அடிப்படையில்) 95.8 சுட்டெண் புள்ளிகளுக்கு முன்னேற்றமடைந்தது.

---

2023 யூனில் தேயிலையின் சராசரி விலை (கொழும்பு ஏலம்) 2022 யூனின் கிலோகிராம் ஒன்றிற்கு ஐ.அ.டொலர் 3.50இலிருந்து கிலோகிராம் ஒன்றிற்கு ஐ.அ.டொலர் 3.24இற்கு குறைவடைந்தது.

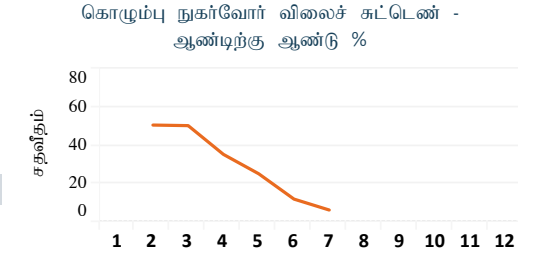
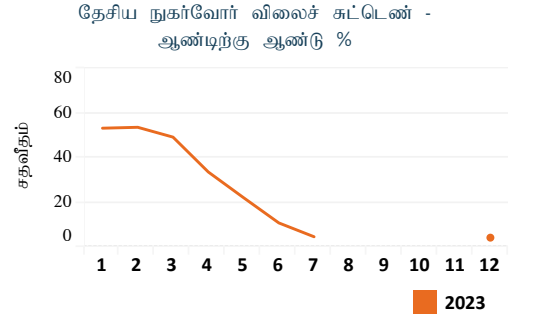
---

# உண்மைத் துறை

## 1.1 விலைச் சுட்டெண்கள்

தேசிய நுகர்வோர் விலைச் சுட்டெண் (தேநுவிக) (2021=100)	2022		2023	
	யூன்	மே	யூன்	மே
தேசிய நுகர்வோர் விலைச் சுட்டெண் - முதன்மை	183.5	203.1	203.3	203.3
மாதாந்த மாற்றம் சதவீதம்	10.3	0.2	0.1	0.1
ஆண்டுச் சராசரி மாற்றம் சதவீதம்	-	-	-	-
ஆண்டிற்கு ஆண்டு மாற்றம் சதவீதம்	-	22.1	10.8	10.8
தேசிய நுகர்வோர் விலைச் சுட்டெண் - மைய	167.5	187.8	186.5	186.5
ஆண்டுச் சராசரி மாற்றம் சதவீதம்	-	-	-	-
ஆண்டிற்கு ஆண்டு மாற்றம் சதவீதம்	-	21.6	11.3	11.3

கொழும்பு நுகர்வோர் விலைச் சுட்டெண் (கொநுவிக) (2021=100)	2022		2023	
	யூலை	யூன்	யூலை	யூன்
கொழும்பு நுகர்வோர் விலைச் சுட்டெண் - முதன்மை	178.9	192.3	190.2	190.2
மாதாந்த மாற்றம் சதவீதம்	4.2	0.0	(1.1)	(1.1)
ஆண்டுச் சராசரி மாற்றம் சதவீதம்	-	-	-	-
ஆண்டிற்கு ஆண்டு மாற்றம் சதவீதம்	-	12.0	6.3	6.3
கொழும்பு நுகர்வோர் விலைச் சுட்டெண் - மைய	160.9	169.9	170.4	170.4
ஆண்டுச் சராசரி மாற்றம் சதவீதம்	-	-	-	-
ஆண்டிற்கு ஆண்டு மாற்றம் சதவீதம்	-	9.8	5.9	5.9



மூலம்: தொகைமதிப்பு மற்றும் புள்ளிவிபரத் திணைக்களம்

## 1.2 விலைகள்

### 1.2.1 புறக்கோட்டைச் சந்தை

உணவு வகை (ரூ./கி.கிராம்)	சராசரி மொத்த விற்பனை விலைகள்				சராசரி சில்லறை விலைகள்			
	ஆண்டிற்கு முன்	மாதத்திற்கு முன்	வாரத்திற்கு முன்	இவ்வாரம்	ஆண்டிற்கு முன்	மாதத்திற்கு முன்	வாரத்திற்கு முன்	இவ்வாரம்
சம்பா	240.00	202.25	194.40	198.00	வி.கி	230.00	210.00	210.00
பச்சை அரிசி (சிவப்பு)	225.00	152.50	138.40	143.00	வி.கி	170.00	150.00	160.00
அவரை	480.00	382.50	350.00	287.50	530.00	432.50	400.00	337.50
கோவா	220.00	180.00	140.00	150.00	280.00	242.50	200.00	210.00
கரட்	240.00	400.00	457.50	415.00	288.00	470.00	507.50	465.00
தக்காளி	336.00	387.50	237.50	222.50	388.00	445.00	287.50	272.50
பூசணிக்காய்	136.00	120.00	120.00	120.00	156.00	160.00	160.00	160.00
புடலங்காய்	220.00	285.00	132.50	120.00	270.00	330.00	180.00	160.00
கத்தரிக்காய்	270.00	200.00	410.00	337.50	320.00	250.00	475.00	387.50
பச்சை மிளகாய்	370.00	775.00	475.00	437.50	420.00	825.00	525.00	487.50
எலுமிச்சை	200.00	250.00	325.00	400.00	250.00	300.00	375.00	450.00
சின்ன வெங்காயம் (உள்ளூர்)	334.00	435.00	301.80	273.00	372.00	450.00	400.00	350.00
பொரிய வெங்காயம் (இறக்குமதி)	149.80	119.50	108.20	108.00	175.00	140.00	122.50	120.00
உருளைக்கிழங்கு (உள்ளூர்)	375.40	334.00	321.40	342.75	384.00	370.00	335.00	400.00
செத்தல் மிளகாய் (இறக்குமதி)	1,501.20	1023	1,100.00	1,100.00	1,760.00	1,080.00	1,220.00	1,250.00
சிவப்பு பருப்பு	443.20	250.00	273.60	288.50	488.00	270.00	280.00	310.00
வெள்ளை முட்டை (ஒன்று)	51.00	வி.கி.	வி.கி.	வி.கி.	52.00	வி.கி.	வி.கி.	வி.கி.
தேங்காய் (ஒன்று)	80.00	80.50	84.00	83.75	90.00	100.00	110.00	120.00

### 1.2.2 மறண்டகாமுல்லைச் சந்தை

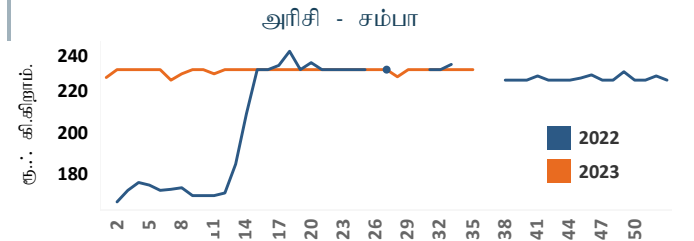
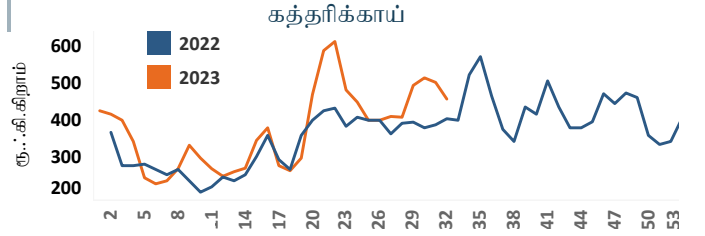
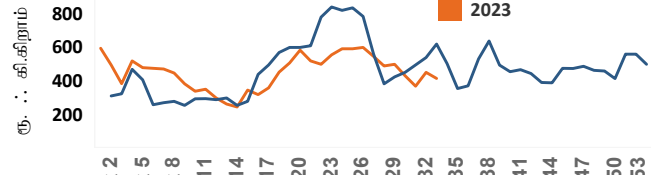
உணவு வகை (ரூ./கி.கிராம்)	அரிசியின் சராசரி மொத்த விற்பனை விலை			
	ஆண்டிற்கு முன்	மாதத்திற்கு முன்	வாரத்திற்கு முன்	இவ்வாரம்
சம்பா	226.60	193.75	198.00	196.50
வெள்ளைப் பச்சை	வி.கி	158.00	161.20	161.00
சிவப்புப் பச்சை	வி.கி	143.00	143.60	146.00
நாட்டரிசி	217.20	173.00	175.20	173.00

வி.கி. - விபரம் கிடைக்கவில்லை  
(அ) தொகைமதிப்பு மற்றும் புள்ளிவிபரத் திணைக்களத்தால் திருத்தப்பட்டது.

### 1.2.3 தம்புள்ளைச் சந்தை

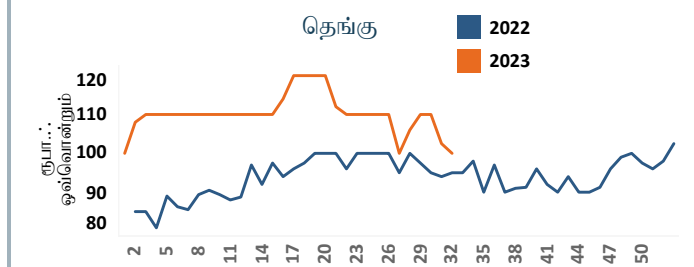
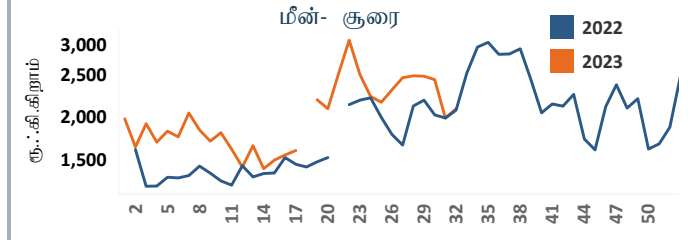
உணவு வகை (ரூ./கி.கிராம்)	சராசரி மொத்த விற்பனை விலைகள்	
	வாரத்திற்கு முன்	இவ்வாரம்
சம்பா	230.00	230.00
சிவப்புப் பச்சை	140.00	140.00
அவரை	327.00	336.25
கோவா	133.00	141.25
கரட்	405.00	428.75
தக்காளி	199.00	160.00
பூசணிக்காய்	87.60	113.75
புடலங்காய்	94.00	80.00
கத்தரிக்காய்	284.00	301.25
சாம்பல் வாழைக்காய்	157.00	170.00
சின்ன வெங்காயம் (உள்ளூர்)	277.00	268.75
சின்ன வெங்காயம் (இறக்குமதி)	வி.கி.	வி.கி.
பெரிய வெங்காயம் (இறக்குமதி)	106.20	105.75
உருளைக்கிழங்கு (உள்ளூர்)	316.50	330.00
உருளைக்கிழங்கு (இறக்குமதி)	181.80	172.75
செத்தல் மிளகாய் (இறக்குமதி)	1,051.00	1,057.50
தேங்காய் (ஒன்று)	63.40	63.25

நாரஹன்பிட்டிய பொருளாதார நிலையம் - சில்லறை விலைகள் அவரை



### 1.2.4 நாரஹன்பிட்டிய பொருளாதார நிலையம்

உணவு வகை (ரூ./கி.கிராம்)	சராசரி சில்லறை விலைகள்	
	வாரத்திற்கு முன்	இவ்வாரம்
சம்பா	230.00	230.00
சிவப்புப் பச்சை	160.00	160.00
அவரை	432.00	370.00
கோவா	312.00	280.00
கரட்	512.00	520.00
தக்காளி	360.00	315.00
பூசணிக்காய்	168.00	165.00
புடலங்காய்	340.00	340.00
கத்தரிக்காய்	512.00	500.00
பச்சை மிளகாய்	756	600.00
சின்ன வெங்காயம் (உள்ளூர்)	560.00	560.00
பெரிய வெங்காயம் (இறக்குமதி)	130.00	130.00
உருளைக்கிழங்கு (உள்ளூர்)	440.00	440.00
உருளைக்கிழங்கு (இறக்குமதி)	220.00	205.00
செத்தல் மிளகாய் (இறக்குமதி)	1,236.00	1,200.00
சிவப்பு பருப்பு	280.00	280.00
வெள்ளைச் சீனி	240.00	240.00
வெள்ளை முட்டை (ஒன்று)	50.00	48.50
தேங்காய் (ஒன்று)	110.00	102.50



### 1.2.5 மீன் சந்தைகள்

	பேலியாகொட		நீர்கொழும்பு		நாரகன்பிட்டிய			
	ச.மொ. வாரத்திற்கு முன்	விற்பனை விலைகள் இவ்வாரம்	ச.மொ. வாரத்திற்கு முன்	விற்பனை விலைகள் இவ்வாரம்	சராசரி சில்லறை வாரத்திற்கு முன்	சராசரி சில்லறை விலைகள் இவ்வாரம்	சராசரி சில்லறை வாரத்திற்கு முன்	சராசரி சில்லறை விலைகள் இவ்வாரம்
சூரை	1,300.00	1,325.00	1,250.00	1,275.00	1,830.00	1,800.00	2,440.00	1,990.00
பாளையா	925.00	900.00	வி.கி.	வி.கி.	வி.கி.	வி.கி.	1,196.00	990.00
சாளையா	590.00	610.00	566.00	580.00	710.00	720.00	716.00	726.67
கீரி மீன்	650.00	783.33	854.00	833.33	1,010.00	1,010.00	953.33	1,020.00

வி.கி. - விபரம் கிடைக்கவில்லை

1.3 நிலையான (2015) விலைகளில் கைத்தொழில் மூலகங்களின்படி மொ.உ.உற்பத்தி - வளர்ச்சி வீதங்கள்

விடயம்	ஆண்டு ரீதியாக		காலாண்டு ரீதியாக	
	2021 (அ)(ஆ)	2022 (ஆ)	2022 (அ)(ஆ) 01ஆம் காலாண்டு	2023 (ஆ) 01ஆம் காலாண்டு
வேளாண்மை	0.9	(4.6)	(4.4)	0.8
கைத்தொழில்	5.7	(16.0)	(3.7)	(23.4)
பணிகள்	3.5	(2.0)	1.8	(5.0)
உற்பத்திகள் மீது உதவுதொகைகளை கழித்த வரிகள்	(3.6)	(27.1)	(1.7)	(28.7)
மொ.உ.உற்பத்தி	3.5	(7.8)	(0.5)	(11.5)

(அ) தற்காலிகமானது  
(ஆ) திருத்தப்பட்டது

1.4 வேளாண்மை உற்பத்தி

விடயம்	மே		% மாற்றம்
	2022 (அ)	2023 (அ)	
தேயிலை (மில். கிலோ கிறாம்)	26.4	26.5	0.3
இறப்பர் (மில். கிலோ கிறாம்)	5.9	6.0	1.4
தெங்கு (மில். கிலோ கிறாம்)	280.0	269.4	(3.8)

(அ) தற்காலிகமானது

1.5 கைத்தொழில் உற்பத்திச் சுட்டெண் (2015 = 100) (அ)

விடயம்	மே		% மாற்றம்
	2022 (அ)	2023 (இ)	
கைத்தொழில் உற்பத்திச் சுட்டெண்	90.8	88.0	(3.1)
உணவு உற்பத்திகள்	89.8	91.1	1.5
அணியும் ஆடைகள்	109.6	88.8	(19.0)
ஏனைய உலோகமல்லா கனிப்பொருள் உற்பத்திகள்	99.4	90.1	(9.3)
நிலக்கரி மற்றும் சுத்திகரிக்கப்பட்ட பெற்றோலிய உற்பத்திகள்	1.5	101.9	6,590.0
இறப்பர் மற்றும் பிளாத்திக்கு உற்பத்திகள்	107.2	71.9	(32.9)
இரசாயன மற்றும் இரசாயன உற்பத்திகள்	116.0	70.9	(38.9)
குடிவகைகள்	127.6	115.0	(9.9)

(அ) பிரதான 7 துணைப் பிரிவுகள்  
(ஆ) திருத்தப்பட்டது  
(இ) தற்காலிகமானவை

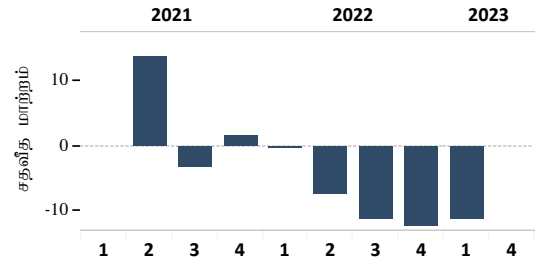
1.6 கொள்வனவு முகாமையாளர் சுட்டெண்

கொழுசு தயாரிப்பு	2022		2023	
	மே	யூன்	மே	யூன்
சுட்டெண்	50.3	44.1	46.2	47.3

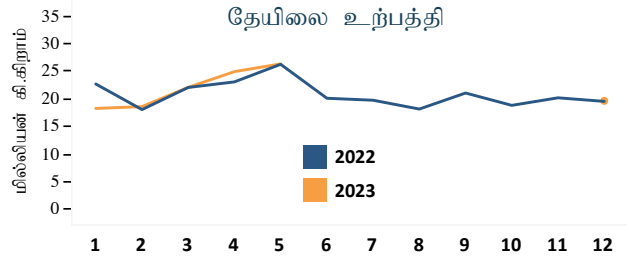
கொழுசு பணிகள்	2022		2023	
	மே	யூன்	மே	யூன்
சுட்டெண்	42.4	40.3	53.5	56.7

கொழுசு பணிகள்	2022		2023	
	மே	யூன்	மே	யூன்
மொத்த நடவடிக்கைச் சுட்டெண்	3.8	6.9	47.1	44.4

உண்மை மொ.உ.உற்பத்தி வளர்ச்சி

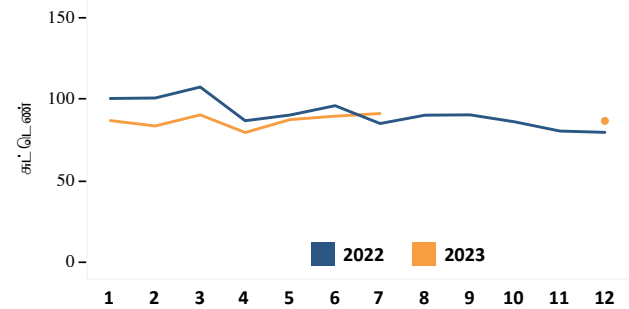


மூலம்: தொகைமதிப்பு மற்றும் புள்ளிவிபரத் திணைக்களம்

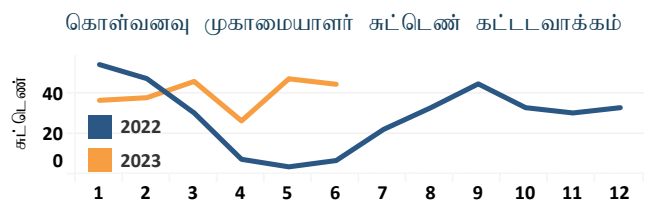
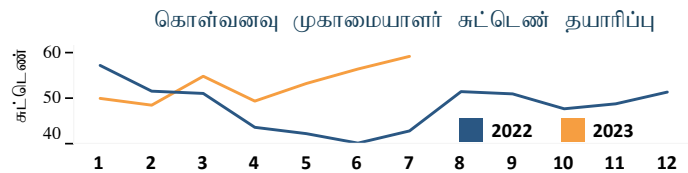
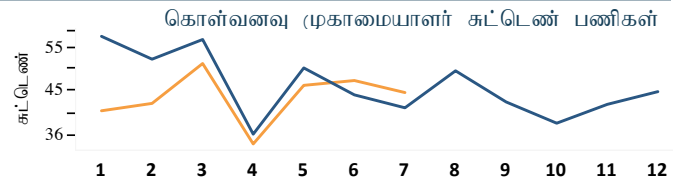


மூலங்கள்: இலங்கை தேயிலைச் சபை  
இறப்பர் அபிவிருத்தி திணைக்களம்  
தெங்கு அபிவிருத்தி அதிகாரசபை

கைத்தொழில் உற்பத்திச் சுட்டெண்



மூலம்: தொகைமதிப்பு மற்றும் புள்ளிவிபரத் திணைக்களம்

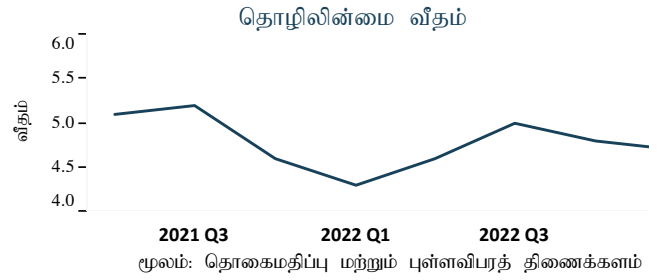


## 1.7 தொழில்நிலை (அ)

விடயம்	2022	2022 கா4	2023 கா1
தொழிற்படை பங்கேற்பு வீதம்	49.8	48.9	49.9
தொழிலின்மை வீதம்	4.7	4.8	4.7

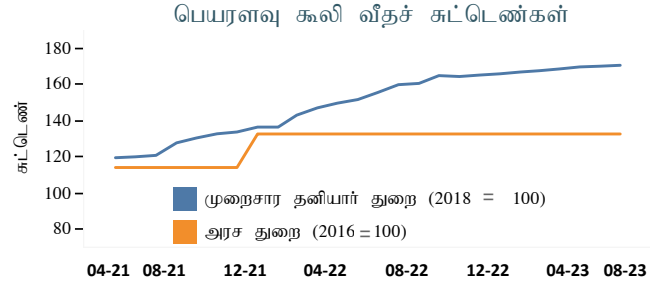
துறைவகைப்படி தொழில்புரியும் ஆட்கள் (ஆ) (மொத்த தொழில்நிலையின் % ஆக)

	2022	2022 கா3	2022 கா4
வேளாண்மை	26.5	26.9	28.2
கைத்தொழில்	26.5	25.9	24.3
பணிகள்	47.0	47.2	47.5



## 1.8 கூலி வீதச் சுட்டெண்கள்

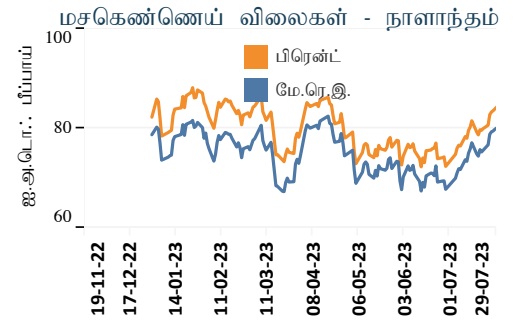
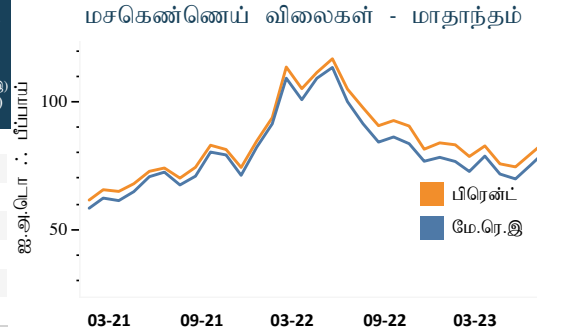
விடயம்	2022 யூன்	2023 யூன்	% மாற்றம்
அரசு துறை ஊழியர்களின் கூலி வீதச் சுட்டெண் (2016 = 100) - பெயரளவு	133.1	133.1	0.0
முறைசார தனியார் துறை ஊழியர்களின் கூலி வீதச் சுட்டெண் (2018 = 100) - பெயரளவு	152.1	170.5	12.1
வேளாண்மை	146.0	170.6	16.8
கைத்தொழில்	155.5	170.4	9.6
பணிகள்	151.0	170.8	13.1



## 1.9 சராசரி மசகெண்ணெய் விலைகள்

மாதம்	2022			2023		
	எதிர்கால விலைகள் (ஐ.அ.டொலர்/பீப்பாய்) பிரென்ட் (அடிப்படை விலைகள்)	மே.ரெ.இ.ம. விலை (அடிப்படை விலைகள்)	இ.பெ.கூ. இன் இறக்குமதி விலைகள் (கொ.கா.க) (ஐ.அ.டொ/பீப்பாய்)	எதிர்கால விலைகள் .. பிரென்ட் (அடிப்படை விலைகள்)	மே.ரெ.இ.ம. விலை (அடிப்படை விலைகள்)	இ.பெ.கூ. இன் இறக்குமதி விலைகள் (கொ.கா.க) (ஐ.அ.டொ/பீப்பாய்)
சனவரி	84.96	82.55	84.09	84.28	78.60	97.93
பெப்புருவரி	94.17	91.74	76.41	83.52	76.97	-
மாச்சு	114.05	109.66	-	78.93	73.05	84.05
ஏப்பிரல்	105.56	101.23	-	83.09	79.10	90.49
மே	111.91	109.64	109.94	76.05	72.05	86.90
யூன்	117.29	113.89	-	74.85	70.13	90.90
யூலை	105.39	100.47	-	79.90	75.52	-
ஆகத்து	98.07	91.79	114.71	-	-	-
செத்தெம்பர்	91.03	84.58	119.71	-	-	-
ஒத்தோபர்	93.04	86.60	-	-	-	-
நவம்பர்	90.89	83.96	98.77	-	-	-
திசெம்பர்	81.80	77.06	97.03	-	-	-

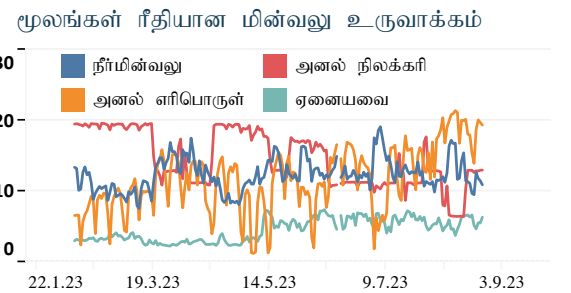
திகதி	2022	2023
29-7-22	107.14	97.31
30-7-22	-	-
31-7-22	-	84.85
1-8-22	103.17	97.71
2-8-22	99.41	93.39
3-8-22	100.14	94.11
4-8-22	97.58	91.42



மூலங்கள் : புளூம்பேர்க், இலங்கை பெற்றோலியக் கூட்டுத்தாபனம்

## 1.10 நாளாந்த மின்வலு உருவாக்கம்

	31-07-2023	01-08-2023	02-08-2023	03-08-2023
உச்சமட்டகேள்வி(மெ.வாட்)	1,758.50	1,943.80	2,282.40	2,289.00
மொத்த வலு (ஐ.வாட்)	46.86	40.89	47.89	48.96
நீர்மின்வலு	11.39	9.91	11.63	11.55
அனல் நிலக்கரி	12.90	13.00	12.93	12.88
அனல் எரிபொருள்	16.99	12.04	17.43	17.87
காற்றாடி	2.92	3.18	3.11	3.92
சூரியவலு (மொத்தமாக)	2.31	2.28	2.30	2.36
உயிரிந்திணவு	0.36	0.48	0.50	0.38



(அ) 15 மற்றும் அதற்கு மேற்பட்ட வேலைசெய்யும் வயதுக் குடித்தொகை

(ஆ) பன்னாட்டு நிபந்தனை கைத்தொழில் வகைப்படுத்தல் அடிப்படையில் - மீளாய்வு 4

(இ) இலங்கை பெற்றோலியக் கூட்டுத்தாபனத்தின் விலைகள் சுயபுரக்கு கட்டணங்களை உள்ளடக்கியுள்ளன, மசகெண்ணெய்யினது பல்வேறுபட்ட வகைகளின் நிறையேற்றப்பட்ட சராசரி விலைகளாக இ.பெ.கூட்டுத்தாபனத்தின் விலைகள் காணப்படுகின்றன ஆகிய காரணங்களினால் இலங்கை பெற்றோலியக் கூட்டுத்தாபனத்தின் இறக்குமதியின் ஒரு பகுதி கால ஒப்பந்த அடிப்படையொன்றில் காணப்படுகின்றது. மசகெண்ணெய்யானது, 2022 மாச்சு, ஏப்பிரல், யூன் மற்றும் ஒத்தோபர் மாதங்களிலும் 2023 பெப்புருவரி மற்றும் மாதங்களிலும் இறக்குமதி செய்யப்படவில்லை.

(ஈ) கற்காலிகமானது



# நாணயத் துறை

## 2.1 வட்டி வீதங்கள் (ஆண்டொன்றிற்கான சதவீதமாக)

கொள்கை வட்டி வீதங்கள்	ஆண்டிற்கு முன்	வாரத்திற்கு முன்	இவ்வாரம்
துணைநிலை வைப்பு வசதி வீதம்	14.50	11.00	11.00
துணைநிலை கடன்வழங்கல் வீதம்	15.50	12.00	12.00

### அழைப்புப் பணச் சந்தை

சராசரி நிறையேற்றப்பட்ட அழைப்புப் பண வீதம்	15.50	11.53	11.50
-------------------------------------------	-------	-------	-------

### திறைசேரி உண்டியல் விளைவுகள் (முதலிலைச் சந்தை)

91 நாள்	27.72	19.96	19.90
182 நாள்	28.97	17.69	17.57
364 நாள்	29.19	14.29	14.16

### உரிமம்பெற்ற வர்த்தக வங்கிகள்

சராசரி நிறையேற்றப்பட்ட முதன்மைக் கடன்வழங்கல் வீதம்	23.78	17.18	16.96
----------------------------------------------------	-------	-------	-------

	2022 மே	2023 ஏப்பிரல்	2023 மே
சேமிப்பு வைப்புகள்	0.10 - 7.00	0.25 - 12.00	0.25 - 12.00
ஒரு வருட நிலையான வைப்புகள்	0.25 - 24.00	2.80 - 30.00	2.80 - 30.00
	2022 யூலை.	2023 யூன்	2023 யூலை.
சராசரி நிறையேற்றப்பட்ட வைப்பு வீதம்	9.56	15.09	14.76
சராசரி நிறையேற்றப்பட்ட நிலையான வைப்பு வீதம்	12.60	19.70	19.02
	2022 யூன்	2023 மே	2023 யூன்
சராசரி நிறையேற்றப்பட்ட புதிய வைப்பு வீதம்	17.15	18.85	14.98
சராசரி நிறையேற்றப்பட்ட புதிய நிலையான வைப்பு வீதம்	17.45	19.19	15.49
	2022 யூன்	2023 மே	2023 யூன்
சராசரி நிறையேற்றப்பட்ட கடன்வழங்கல் வீதம்	15.94	17.75	17.51
சராசரி நிறையேற்றப்பட்ட புதிய கடன்வழங்கல் வீதம்	22.42	22.39	21.51
	2022 யூன்	2023 மே	2023 யூன்
சேமிப்பு வைப்புகள்	3.00	3.00	3.00
ஒரு வருட நிலையான வைப்புகள்	12.00	12.00	10.00

### தேசிய சேமிப்பு வங்கிகள்

சேமிப்பு வைப்புகள்	3.00	3.00	3.00
ஒரு வருட நிலையான வைப்புகள்	12.00	12.00	10.00

### திறைசேரி முறி ஏலம்

04 ஆண்டு 09 மாதங்கள் 06 ஆண்டு 10 மாதங்கள்  
2023 யூலை 13 2023 யூலை 13

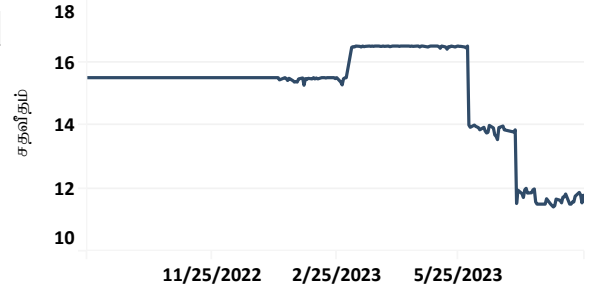
நறுக்கு வீதம்	9.00	11.00
நிறையேற்றப்பட்ட சராசரி விளைவு	15.74	15.67

### வங்கி ரீதியான சராசரி நிறையேற்றப்பட்ட முதன்மைக் கடன்வழங்கல் வீதம்

	வாரத்திற்கு முன்	இவ்வாரம்	வாரத்திற்கு முன்	இவ்வாரம்
இலங்கை வங்கி	18.83	18.57	கால்கில்ஸ் பாங்க்	18.68
மக்கள் வங்கி	19.00	19.00	த கொங் அன் ஷங்காய் பாங்க்	12.97
ஹற்றன் நஷனல் வபாங்க்	16.52	16.76	ஸ்ராண்ட் சார்ட்டு பாங்க்	18.59
கொம்ஷெல் பாங்க் ஒவ் சிலோன்	16.49	16.41	சிறீரி பாங்க்	17.00
சம்பத் பாங்க்	17.12	17.10	டொயிஷ் பாங்க்	15.00
செலான் பாங்க்	19.04	22.47	ஹபீப் பாங்க்	19.53
யூனியன் பாங்க் ஒப் கொழும்பு	18.20	17.27	இந்தியன் பாங்க்க	19.20
பான் ஏசியா கோப்பிரேசன்	18.34	18.70	இந்தியன் ஓவசீஸ் பாங்க்	18.70
நேசன்ஸ் ரன்ட் பாங்க்	16.75	16.47	எம்சிபி பாங்க்	17.71
டீப்சிசி பாங்க்	21.06	21.02	ஸ்ரேற் பாங்க் ஒவ் இந்தியா	20.11
என்டிபி பாங்க்	17.63	15.50	பப்ளிக் பாங்க் (அ)	22.28
அமானா பாங்க் (அ)	18.44	16.93	சீன வங்கி	-

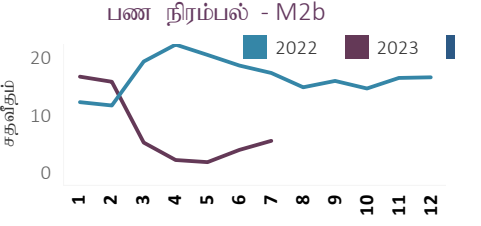
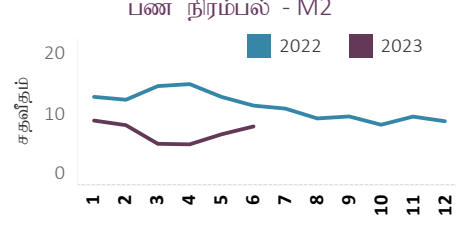
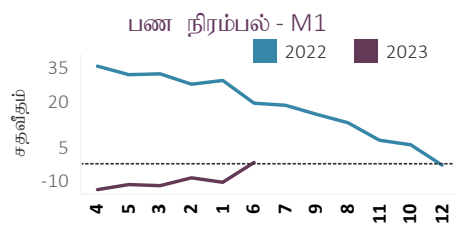
(அ) வங்கியானது இவ்வாரத்தில் முதன்மை வாடிக்கையாளர்களுக்கு கடன்களை வழங்கவில்லை, இருப்பினும் அண்மைய கிடைப்பனவாகவுள்ள வீதம் வழங்கப்பட்டுள்ளது.

### சராசரி நிறையேற்றப்பட்ட அழைப்புப் பண வீதம்



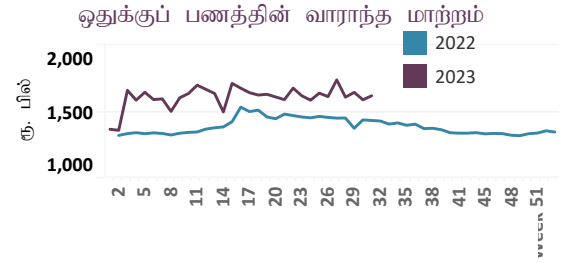
## 2.2 பண நிரம்பல்

	ரூ. பில்.			வருடாந்த மாற்றம் (%)		
	யூன் 2022	மே 2023 <sup>(அ)</sup>	யூன் 2023	யூன் 2022	மே 2023 <sup>(அ)</sup>	யூன் 2023 <sup>(அ)</sup>
ஒதுக்குப் பணம்	1,436.4	1,559.1	1,435.8	35.0	10.2	-1.2
M1	1,564.9	1,497.0	1,552.4	18.8	-6.7	0.5
M2	10,253.6	10,837.9	10,974.0	10.6	7.1	8.2
M2b	11,955.3	12,306.5	12,516.6	16.0	3.4	5.2
வங்கித்தொழில் முறைமையின் தேறிய வெளிநாட்டுச் சொத்துக்கள் <sup>(ஆ)</sup>	-2,123.8	-837.6	-808.0	-203.7	59.8	61.9
நாணய அதிகார சபைகள்	-1,686.2	-977.4	-963.0	-16,543.7	36.8	40.3
வர்த்தக வங்கிகள்	-437.6	139.8	155.0	38.3	126.1	130.4
உள்நாட்டு வங்கித்தொழில் பிரிவுகள்	-586.8	-337.5	-388.2	-35.4	39.6	30.8
கரைகடந்த வங்கித்தொழில் பிரிவுகள்	149.1	477.4	543.2	154.0	1,993.8	955.3
வங்கித்தொழில் முறைமையின் தேறிய உள்நாட்டுச் சொத்துக்கள் <sup>(ஆ)</sup>	14,079.2	13,144.1	13,324.6	28.0	-6.0	-5.0
அரசிற்கான தேறிய கொடுகடன்	6,826.4	8,110.9	8,261.0	26.2	24.4	23.4
நாணய அதிகார சபைகள்	3,263.9	3,123.7	3,178.6	130.2	7.5	2.7
வர்த்தக வங்கிகள்	3,562.5	4,987.2	5,082.4	-10.8	37.9	41.1
உள்நாட்டு வங்கித்தொழில் பிரிவுகள்	3,057.5	4,696.7	4,782.8	-14.3	50.9	53.4
கரைகடந்த வங்கித்தொழில் பிரிவுகள்	505.0	290.4	299.7	18.1	-42.5	-38.3
அரசு கூட்டுத்தாபனங்களுக்கான கொடுகடன்	1,754.0	1,088.6	1,103.0	53.7	-37.8	-36.2
உள்நாட்டு வங்கித்தொழில் பிரிவுகள்	1,629.3	1,040.2	1,048.4	149.3	-31.9	-31.3
கரைகடந்த வங்கித்தொழில் பிரிவுகள்	124.7	48.3	54.6	-74.4	-78.2	-73.1
தனியார் துறைக்கான கொடுகடன்	7,673.1	6,999.0	7,072.7	15.2	-9.8	-8.3
உள்நாட்டு வங்கித்தொழில் பிரிவுகள்	6,945.7	6,506.8	6,552.7	12.7	-6.5	-6.1
உள்நாட்டு வங்கித்தொழில் பிரிவுகள்	727.4	492.2	520.0	46.0	-38.1	-29.6
ஏனைய விடயங்கள் (தேறிய)	-2,174.4	-3,054.4	-3,112.2	1.6	-49.2	-47.0



## 2.3 ஒதுக்குப் பணத்தின் வாராந்த மாற்றம்

	2023 யூலை 27	2023 ஓகத்து 03	மாற்றம்
ஒதுக்குப் பணம் (ரூ. பில்.)	1,590,394.89	1,620,275.08	29,880.19



## 2.4 பணச் சந்தை நடவடிக்கை (ஓரிருவு)

அழைப்புப் பணச் சந்தை	2023 யூலை 31	2023 ஓகத்து 02	2023 ஓகத் 03	2023 ஓகத் 04
சராசரி நிறையேற்றப்பட்ட அழைப்புப் பண வீதம்	11.50	11.41	11.45	11.66
மொத்த அளவு (ரூ. பில்.)	2.99	1.66	3.39	6.22
மீள்கொள்வனவுச் சந்தை	2023 யூலை 31	2023 ஓகத் 02	2023 ஓகத் 03	2023 ஓகத் 04
சராசரி நிறையேற்றப்பட்ட அழைப்புப் பண வீதம்	12.00	12.00	12.00	12.00
மொத்த அளவு (ரூ. பில்.)	1.00	10.60	5.45	2.39

## 2.5 இலங்கை மத்திய வங்கியின் பிணையச் சொத்துப்பட்டியல்

	2023 யூலை 31	2023 ஓகத் 02	2023 ஓகத் 03	2023 ஓகத் 04
இ.ம.வங்கி தி.உண்டியல் அல்லது முறி உடமைகள் - முகப்படிப் பெறுமதி (ரூ. பில்.)	2,676.07	2,714.91	2,714.91	2,699.79
இ.ம.வங்கி தி.உண்டியல் அல்லது முறி உடமைகள் - ஏட்டுப் பெறுமதி (ரூ. பில்.)	2,619.22	2,659.16	2,660.83	2,643.30

(அ) திருத்தப்பட்டது  
(ஆ) தற்காலிகமானவை  
(ஆ) M2b உடன் தொடர்பானது

## 2.6 திறந்த சந்தைத் தொழிற்பாடுகள்

விடயம்	2023.07.31	2023.08.02	2023.08.03	2023.08.04
<b>குறுக்கால ஏலம்</b>				
(முன்வைக்கப்பட்ட மீள்கொள்வனவுத் தொகை (ரூ. பில்)				
(முன்வைக்கப்பட்ட தேர்மாற்று மீள்கொள்வனவுத் தொகை (ரூ. பில்)	80.00	30.00	120.00	30.00
காலம் (நாட்களின் எண்ணிக்கை)	1.00	7.00	1.00	7.00
கிடைக்கப்பெற்ற குறிப்பீடுகள் (ரூ. பில்)	55.23	51.50	130.00	33.50
ஏற்றுக்கொள்ளப்பட்ட தொகை (ரூ. பில்)	55.23	30.00	120.00	30.00
ஏற்றுக்கொள்ளப்பட்ட மிகக்குறைந்த வீதம் (ஆண்டுக்கான % ஆக)	11.33	12.00	11.33	12.00
ஏற்றுக்கொள்ளப்பட்ட மிகக்கூடிய வீதம் (ஆண்டுக்கான % ஆக)	11.70	12.00	12.00	12.00
நிறையேற்றப்பட்ட சராசரி விளைவு வீதம்(ஆண்டுக்கான % ஆக)	11.49	12.00	11.64	12.00
<b>உடனடி ஏலங்கள்</b>				
(முன்வைக்கப்பட்ட உடனடி விற்பனைத் தொகை (ரூ. பில்)				
(முன்வைக்கப்பட்ட உடனடிக் கொள்வனவுத் தொகை (ரூ. பில்)				
தீர்ப்பளவுத் திகதி				
(முதிர்ச்சித் திகதி				
காலம் (நாட்களின் எண்ணிக்கை)				
கிடைக்கப்பெற்ற குறிப்பீடுகள் (ரூ. பில்)				
ஏற்றுக்கொள்ளப்பட்ட தொகை (ரூ. பில்)				
ஏற்றுக்கொள்ளப்பட்ட மிகக்குறைந்த வீதம் (ஆண்டுக்கான % ஆக)				
ஏற்றுக்கொள்ளப்பட்ட மிகக்கூடிய வீதம் (ஆண்டுக்கான % ஆக)				
நிறையேற்றப்பட்ட சராசரி விளைவு வீதம்(ஆண்டுக்கான % ஆக)				
<b>நீண்ட கால ஏலங்கள்</b>				
(முன்வைக்கப்பட்ட மீள்கொள்வனவுத் தொகை (ரூ. பில்)				
(முன்வைக்கப்பட்ட தேர்மாற்று மீள்கொள்வனவுத் தொகை (ரூ. பில்)				
தீர்ப்பளவுத் திகதி				
(முதிர்ச்சித் திகதி				
காலம் (நாட்களின் எண்ணிக்கை)				
கிடைக்கப்பெற்ற குறிப்பீடுகள் (ரூ. பில்)				
ஏற்றுக்கொள்ளப்பட்ட தொகை (ரூ. பில்)				
ஏற்றுக்கொள்ளப்பட்ட மிகக்குறைந்த வீதம் (ஆண்டுக்கான % ஆக)				
ஏற்றுக்கொள்ளப்பட்ட மிகக்கூடிய வீதம் (ஆண்டுக்கான % ஆக)				
நிறையேற்றப்பட்ட சராசரி விளைவு வீதம்(ஆண்டுக்கான % ஆக)				
<b>திரவத்தன்மை ஆதரவு வசதி ஏலம்</b>				
(முன்வைக்கப்பட்ட தேர்மாற்று மீள்கொள்வனவுத் தொகை (ரூ. பில்)				
தீர்ப்பளவுத் திகதி				
(முதிர்ச்சித் திகதி				
காலம் (நாட்களின் எண்ணிக்கை)				
கிடைக்கப்பெற்ற குறிப்பீடுகள் (ரூ. பில்)				
ஏற்றுக்கொள்ளப்பட்ட தொகை (ரூ. பில்)				
ஏற்றுக்கொள்ளப்பட்ட மிகக்குறைந்த வீதம் (ஆண்டுக்கான % ஆக)				
ஏற்றுக்கொள்ளப்பட்ட மிகக்கூடிய வீதம் (ஆண்டுக்கான % ஆக)				
நிறையேற்றப்பட்ட சராசரி விளைவு வீதம்(ஆண்டுக்கான % ஆக)				
<b>துணைநிலை வசதி</b>				
துணைநிலை வைப்பு வசதி ( ரூ. பில்)	210.92	21.08	14.79	176.16
துணைநிலை கடன்வழங்கல் வசதி ( ரூ. பில்)	77.95	77.20	67.74	72.19
<b>மொத்த ஓரிரவுச் சந்தைத் திரவத்தன்மை (ரூ. பில்)</b>	<b>47.75</b>	<b>-206.12</b>	<b>-167.95</b>	<b>-31.28</b>
<b>மொத்த வெளிநிறு சந்தைத் திரவத்தன்மை (ரூ. பில்)</b> <sup>(அ)</sup>	<b>-60.26</b>	<b>-304.12</b>	<b>-245.95</b>	<b>-121.28</b>

(அ) மொத்த வெளிநிறு சந்தைத் திரவத்தன்மை மத்திய வங்கியின் மீள்கொள்வனவு/ தேர்மாற்று மீள்கொள்வனவுக் கொடுக்கல்வங்கிகளில் வெளிநிறு தொகைகளுக்காகச் சந்தைப் பங்கேற்பாளர்களுடன் சீராக்கப்பட்ட ஓரிரவுத் திரவத்தன்மையைக்

## 2.7 கடனட்டைகள் மற்றும் வர்த்தக பத்திர வழங்கல்கள்

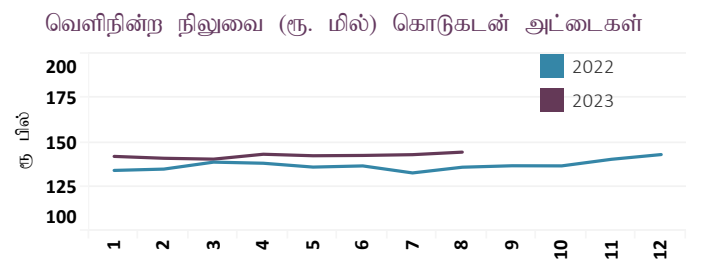
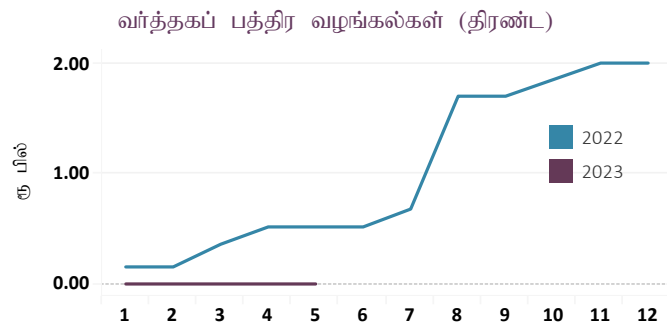
### 2.7.1 கடனட்டைகள் (அ)

	2022 திசெம்பர்	2023 மே (ஆ)	2023 யூன் (ஆ)
செயற்படும் அட்டைகளின் மொத்த எண்ணிக்கை	1,952,991	1,931,269	1,923,132
உள்நாடு (உள்நாட்டில் மட்டும் ஏற்றுக்கொள்ளப்பட்டது)	13,028	11,828	11,585
உலகளாவிய (உலகளாவிய ரீதியில் மட்டும் ஏற்றுக்கொள்ளப்பட்டது)	1,939,963	1,919,441	1,911,547
வெளிநின்ற நிலுவை (ரூ. மில்) - கடனட்டைகள்	143,098	142,426	142,601
உள்நாடு (உள்நாட்டில் மட்டும் ஏற்றுக்கொள்ளப்பட்டது)	37,328	35,380	35,106
உலகளாவிய (உலகளாவிய ரீதியில் மட்டும் ஏற்றுக்கொள்ளப்பட்டது)	105,770	107,046	107,494

### 2.7.2 வர்த்தக பத்திர வழங்கல்கள் (இ)

	2022 திசெம்பர்	2023 மே	2023 யூன் (ஆ)
உள்நாட்டு வழங்கல்கள் - திரண்ட (ரூ. பில்) (#)	2.0	0.5	0.5
வெளிநின்றவை (இறுதி காலப்பகுதியிலுள்ளவாறு) (ரூ.பில்)	0.2	0.5	0.5

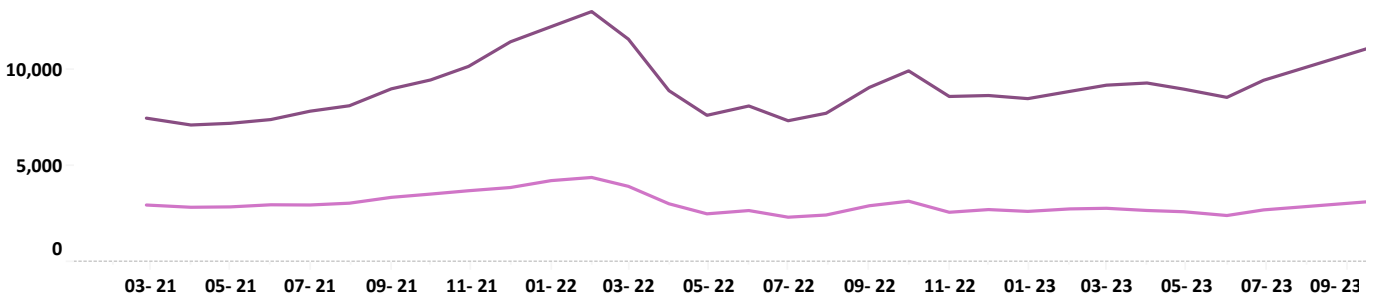
(அ) உரிமப்பெற்ற வர்த்தக வங்கிகள் மற்றும் உரிமப்பெற்ற சிறப்பியல்பு வாய்ந்த வங்கிகளின் தகவல்களை அடிப்படையாகக் கொண்டது  
(ஆ) தற்காலிகமானது (இ) ஆண்டுத் தகவல்களை மொத்தம்



## 2.8 பங்குச் சந்தை

	2022 ஓகத் 05	2023 யூலை 28	2023 ஓகத். 04
அனைத்து பங்கு விலைச் சுட்டெண் (1985 = 100)	8,333.37	11,312.19	11,633.51
ஸ்ரான்ட் அன் புவர் இலங்கை 20 சுட்டெண் (2004=1,000)	2,728.14	3,277.53	3,411.06
நாளாந்தப் புரள்வு (ரூ.மில்)	3,748.33	7,777.34	4,390.37
சந்தை மூலதனவாக்கம் (ரூ.பில்)	3,641.63	4,496.67	4,602.27
வெளிநாட்டுக் கொள்வனவுகள் (ரூ.மில்)	50.89	393.72	656.89
வெளிநாட்டு விற்பனைகள் (ரூ.மில்)	316.32	97.49	224.45
தேறிய வெளிநாட்டுக் கொள்வனவுகள் (ரூ.மில்)	(265.43)	296.23	432.43

பங்குச் சந்தை சுட்டெண்கள் - மாத இறுதியில்



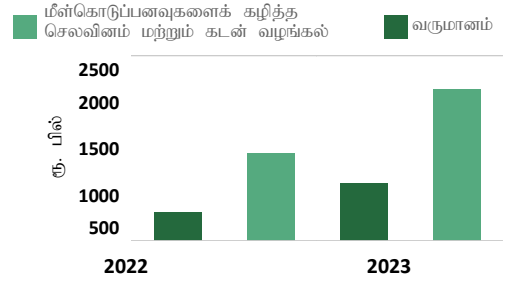
■ ஸ்ரான்ட் அன் புவர் இலங்கை 20 சுட்டெண் (1985 = 100)  
■ அனைத்து பங்கு விலைச் சுட்டெண் (2004=1,000)

# இறைத் துறை

## 3.1 அரசு நிதி

விடயம்	2022	2022 (அ)
	சன - மே	சன. மே
வருமானம் மற்றும் கொடைகள்	812.70	1,122.43
வருமானம்	811.94	1,120.64
வரி வருமானம்	710.61	1,029.40
வரியல்லா வருமானம்	101.33	91.23
கொடைகள்	0.76	1.79
மீள்கொடுப்பனவைக் கழித்த செலவினமும் கடன்வழங்கலும்	1,449.39	2,137.10
மீண்டெழும் செலவினம்	1,275.24	1,937.90
மீள் கொடுப்பனவைக் கழித்த மூலதனமும் கடன்வழங்கலும்	174.15	199.21
ஆரம்ப மீதி	(99.43)	47.43
ஒட்டுமொத்த வரவுசெலவுத்திட்ட மீதி	(636.69)	(1,014.68)

அரசு இறைத் தொழிற்பாடுகள் சனவரி - மே

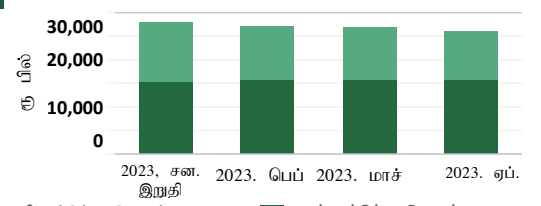


## 3.2 வெளிநின்ற மத்திய அரசு படுகடன் (ரூ.பில்.)<sup>(ஆ)</sup>

விடயம்	2022	2023
	இறுதியில் (அ)(இ)	ஏப்பிரல் இறுதியில் (அ)(இ)
மொத்த உள்நாட்டுப் படுகடன் <sup>(*)</sup>	15,033.88	15,664.46
இதில், திறைசேரி உண்டியல்கள்	4,113.91	4,651.19
திறைசேரி முறிகள்	8,709.06	9,119.85
ரூபாக் கடன்கள்	24.09	-
மொத்த வெளிநாட்டுப் படுகடன் <sup>(உ)(ஊ)</sup>	12,458.16	11,256.87
மொத்த வெளிநின்ற அரசு படுகடன்	27,492.03	26,921.34

மத்திய அரசு படுகடன்

2023 சன. இறுதி - 2023 ஏப். இறுதி

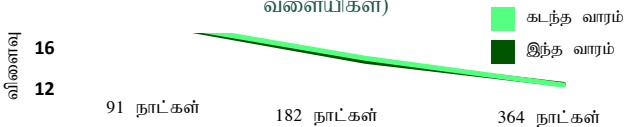


## 3.3 அரசு பிணையங்கள் - முதனிலை மற்றும் இரண்டாந்தரச் சந்தை விளைவு வீதங்கள்

### 3.3.1 2023 ஓகத்து 03 அன்று முடிவடையும் வாரத்திற்கான திறைசேரி உண்டியல் மற்றும் திறைசேரி முறிகள்

பிணையம்	முதிர்ச்சி	முதனிலைச் சந்தை (%)		இரண்டாந்தரச் சந்தை (%)			
		கடந்த வாரம்	இவ்வாரம்	வாங்குதல்	இவ்வாரம்	சராசரி	கடந்த வார சராசரி
திறைசேரி உண்டியல்கள்	91 நாள்	19.90	19.90	19.66	17.81	18.73	19.08
	182 நாள்	17.57	17.57	17.79	16.59	17.19	16.84
	364 நாள்	14.16	14.16	15.08	13.50	14.29	14.18
திறைசேரி முறிகள்	< 2 ஆண்டுகள்	-	-	16.23	15.04	15.64	15.88
	< 3 ஆண்டுகள்	-	-	15.40	14.40	14.90	15.22
	< 4 ஆண்டுகள்	-	-	15.09	14.24	14.67	15.08
	< 5 ஆண்டுகள்	-	-	14.67	13.84	14.26	14.72
	< 6 ஆண்டுகள்	-	-	14.69	13.82	14.26	14.60
	< 8 ஆண்டுகள்	-	-	14.39	13.44	13.91	14.28
	< 10 ஆண்டுகள்	-	-	14.19	12.89	13.54	13.86
	< 15 ஆண்டுகள்	-	-	13.91	12.55	13.23	13.23
	< 20 ஆண்டுகள்	-	-	13.35	12.58	12.96	13.13
	< 30 ஆண்டுகள்	-	-	13.22	12.55	12.89	13.15

திறைசேரி உண்டியல்கள் (இரண்டாந்தரச் சந்தை விளைவு வளையிகள்)



திறைசேரி முறிகள் (இரண்டாந்தரச் சந்தை விளைவு வளையிகள்)



(அ) தற்காலிகமானது

(ஆ) 2014இல் பன்னாட்டு நாணய நிதியத்தால் வெளியிடப்பட்ட அரசு நிதி புள்ளிவிபரவியல் கையேட்டிலுள்ள அரசு படுகடன் புள்ளிவிபரங்களைத் தவிர்த்து, உத்தரவாதமளிக்கப்பட்ட வெளிநாட்டு நாணயப் படுகடனின் வெளிநின்ற நிலுவையை உள்ளடக்குகின்றது.

(இ) 2022 ஏப்பிரல் 12 பின்னர் செலுத்தவேண்டியதாகக் காணப்பட்ட பல்வேறு படுகடன் தீர்ப்பளவுக் கொடுப்பனவுகளை வெளிநின்ற மத்திய அரசுப் படுகடன் நீக்குகின்றதுடன், இலங்கையின் வெளிநாட்டுப் பொதுப் படுகடனின் தீர்ப்பளவு தொடர்பான இடைக்கால கொள்கைத் திகழியை நிதி, பொருளாதார உறுதிப்பாடு மற்றும் தேசியக் கொள்கைகள் அமைச்சு அறிவித்திருந்தது. இத்தகைய தீர்ப்பளவுக் கொடுப்பனவுகள் பாதிப்படைந்த படுகடனின் செலுத்தவேண்டிய வட்டிக் கொடுப்பனவுகளை உள்ளடக்குகின்றது. இது இலங்கை அபிவிருத்தி முறிகளுடன் தொடர்புடைய இடைக்கால கொள்கைகளுக்கும் பல்வேறு செலுத்தவேண்டிய வட்டிக் கொடுப்பனவுகளுக்கும் ஏற்ப மூலதனமையமாக்கப்படுகின்றது எனக் கருதப்படுகின்றது. மேலும், 2022 ஏப்பிரலில் இருந்து 2022 இறுதி வரையான இலங்கை அபிவிருத்தி முறிகள் தொடர்பில் இதுவரை தீர்ப்பளவு செய்யப்பட வேண்டிய முதன்மைத் தொகையை 2022 திசம்பர் நிலுவை நீக்குகின்றது.

(ஈ) 2022 திசம்பர் அன்று தொடக்கம் நடைமுறைக்குவரும் விதத்தில் மத்திய அரசு படுகடனுக்குள் உட்சேர்க்கப்பட்ட இலங்கை பெற்றோலியக் கூட்டுத்தாபனத்தின் அரசாங்க உத்தரவாதமளிக்கப்பட்ட வெளிநாட்டு நாணயப் படுகடனின் வெளிநின்ற நிலுவையை உள்ளடக்குகின்றது.

(உ) 2022 திசம்பரில் இருந்து நடைமுறைக்கு வரும் விதத்தில் இலங்கை மின்சார சபை, விமான மற்றும் வானூர்திப் பணிகள் மற்றும் இலங்கைத் துறைமுகங்கள் அதிகாரசபை என்பவற்றின் கீழ் முன்னர் வகைப்படுத்தப்பட்ட பல்வேறு வெளிநின்ற கருத் திட்டங்கள் மத்திய அரசு படுகடனிற்குள் உள்ளடக்கப்பட்டன.

(ஊ) வெளிநாட்டுப் படுகடனின் வெளிநாட்டு படுகடன் புள்ளிவிபரவியல் மற்றும் வகைப்படுத்தல், நிதி, பொருளாதார உறுதிப்பாடு மற்றும் தேசியக் கொள்கைகள் அமைச்சினால் பேணப்பட்டு, 2023 மார்ச் 9 மற்றும் 10ஆம் நாட்களில் பிரித்தெடுக்கப்பட்ட பொதுநலவாய செயலகப் படுகடன் பதிவுசெய்தல் மற்றும் முகாமைத்துவ முறைமையிலிருந்து கிடைக்கப்பெற்ற தரவுகளை அடிப்படையாகக் கொண்டவையாகும்.

(எ) 2023 ஓகத்து 03இல் முடிவடைகின்ற வாரகாலப்பகுதிக்கான முதனிலைச் சந்தைக் கொடுக்கல்வாங்கல்கள் (ஏ) சராசரி இரண்டாந்தரச் சந்தை குறிப்பீடுகள்

### 3.3.2 நாட்டிற்கான பன்னாட்டு முறிகள்

பிணையம்	முதிர்வுத் திகதி	நறுக்கு வீதம்	இரண்டாந்தரச் சந்தை	
			கடந்த வாரம்	இவ்வாரம்
நாட்டிற்கான பன்னாட்டு முறிகள்	14-மாச்சு-24	6.850	-	-
	28-யூன்-24	6.350	-	-
	03-யூன்-25	6.125	-	-
	03-நவெம்-25	6.850	47.42	47.39
	18-யூலை-26	6.825	37.09	36.86
	11-மே-27	6.200	31.56	31.52
	18-ஏப்பிரல்-28	6.750	28.13	28.12
	14-மாச்சு-29	7.850	27.43	27.39
	28-மாச்சு-30	7.550	24.49	24.45

### 3.4 அரசு பிணையங்கள் - முதலிலை மற்றும் இரண்டாந்தரச் சந்தைக் கொடுக்கல்வாங்கல்களின் வாராந்தச் சுருக்கம் (2023 ஓகத்து 24இல் முடிவடையும் வாரகாலத்திலானது)

விடயம்	ரூ. மில்லியனில் அளவு	
	கடந்த வாரம்	இந்த வாரம்
அரசு பிணையங்களின் வெளிநின்ற இருப்பு		
திறைசேரி உண்டியல்கள்	5,583,181.50	5,638,956.06
திறைசேரி முறிகள் (அ)	9,023,734.63	9,023,734.63
இதில், வெளிநாட்டவர்களால் வைத்திருக்கப்படும் தி-உண்டியல்கள் மற்றும் தி-முறிகள்	182,461.99	176,489.20
மொத்தம்	14,606,916.13	14,662,690.69
இலங்கை அபிவிருத்தி முறிகள் (ஆ)	290,554.65	277,414.32

முதலிலைச் சந்தை நடவடிக்கைகள் (இ)	ரூ. மில்லியனில் அளவு	
	கடந்த வாரம்	இந்த வாரம்
திறைசேரி உண்டியல்கள்		
கட்டம் 1, விலையை அடிப்படையாகக்கொண்டு போட்டித்தன்மை வாய்ந்த விலைக்குறிப்பீட்டு ஏலம்		
முன்வைக்கப்பட்ட தொகை	170,000.00	180,000
கிடைக்கப்பெற்ற மொத்தக் குறிப்பீடுகள்	252,052.00	363,339
ஏற்றுக்கொள்ளப்பட்ட மொத்தக் குறிப்பீடுகள்	155,340.00	180,000
கட்டம் 2, போட்டித்தன்மையற்ற ஒதுக்கீடு திரட்டப்பட்ட தொகை	5,167.00	45,000
திறைசேரி முறிகள்		
கட்டம் 1, கட்டம் 2 மற்றும் கட்டம் 3		
முன்வைக்கப்பட்ட தொகை	-	-
கிடைக்கப்பெற்ற மொத்தக் குறிப்பீடுகள்	-	-
ஏற்றுக்கொள்ளப்பட்ட மொத்தக் குறிப்பீடுகள்	-	-
கட்டம் 2, போட்டித்தன்மையற்ற ஒதுக்கீடு திரட்டப்பட்ட தொகை	-	-

இரண்டாந்தரச் சந்தை நடவடிக்கைகள்	ரூ. மில்லியனில் அளவு	
	கடந்த வாரம்	இந்த வாரம்
திறைசேரி உண்டியல்கள்		
உடனடிக் கொடுக்கல்வாங்கல் (விற்பனைகள்/ கொள்வனவுகள்)	161,935.80	173,981.35
மீள்கொள்வனவு கொடுக்கல்வாங்கல் (விற்பனைகள்/ கொள்வனவுகள்)	197,174.62	142,839.76
திறைசேரி முறிகள்		
உடனடிக் கொடுக்கல்வாங்கல் (விற்பனைகள்/ கொள்வனவுகள்)	144,040.52	126,605.43
மீள்கொள்வனவு கொடுக்கல்வாங்கல் (விற்பனைகள்/ கொள்வனவுகள்)	687,015.88	580,220.27

(அ) இலங்கைப் பெற்றோலியக் கூட்டுத்தாபனத்திற்கு வழங்கப்பட்டதும் 2023 சனவரி 01 அன்று முதிர்ச்சியடையப்பட்டு வேண்டியதுமான ரூ.31,445,600 மில்லியன் பெறுமதியான திறைசேரி முறிகளை உள்ளடக்குகின்றது.

(ஆ) 2023.08.15 இல் உள்ளவாறான வெளிநின்ற இலங்கை அபிவிருத்தி முறிகளானது 2023.08.15 அன்று உள்ளவாறான உள்நாட்டு படுகடன் மேம்படுத்துகையுடன் தொடர்பான 5 புதிய இலங்கை ரூபா திறைசேரி முறிகளுக்கான வெளிநின்ற தகையையுடைய இலங்கை அபிவிருத்தி முறிகளின் பரிவர்த்தனை தீர்ப்பனைவைத் தொடர்ந்து காணப்படுவதுடன் தீர்ப்பனைவு செய்யப்பட்ட வேண்டிய முதன்மைத் தொகையையும் நறுக்கு கொடுப்பனவுகளையும் உள்ளடக்குகின்றது.

(இ) கிரமமான வழங்கல் நடைமுறையின் கீழ் தி-உண்டியல் மற்றும் தி-முறி என்பவற்றிற்கு மட்டுப்படுத்தப்பட்டது.

(ஈ) இத்தகவல்கள் அன்று வெளியிடப்பட வேண்டிய ஊடக அறிக்கையில் கிடைப்பனவாகவிருக்கும்.

வி.கி- விரம் கிடைக்கவில்லை

3.5 இரூ வரிக் குறிப்பீடுகள் (திறைசேரி உண்டியல்கள்) - 2023 ஓகத்து 04

எஞ்சிய முதிர்ச்சி	சராசரி கொள்வனவு விலை	விளைவு %	சராசரி விற்பனை விலை	விளைவு %	வாங்கும் விற்கும் வீச்சு
1-7 நாட்கள்	99.6660	17.43	99.7016	15.56	0.0356
1 மாதம்	98.5045	18.42	98.6343	16.80	0.1298
2 மாதம்	96.9942	18.80	97.2342	17.26	0.2400
3 மாதம்	95.3024	19.72	95.7065	17.94	0.4041
4 மாதம்	94.1389	18.89	94.5749	17.40	0.4361
5 மாதம்	93.0946	18.00	93.6231	16.53	0.5285
6 மாதம்	91.9540	17.50	92.4989	16.22	0.5449
7 மாதம்	91.1333	16.86	91.6634	15.76	0.5301
8 மாதம்	90.1692	16.54	90.8210	15.33	0.6518
9 மாதம்	89.5351	15.76	90.3106	14.46	0.7754
10 மாதம்	88.8207	15.27	89.5748	14.12	0.7541
11 மாதம்	88.0441	14.98	88.7321	14.01	0.6880
12 மாதம்	86.9707	14.98	88.1057	13.50	1.1350

3.6 இரூ வரிக் குறிப்பீடுகள் (திறைசேரி முற்கள்) - 2023 ஓகத்து 04

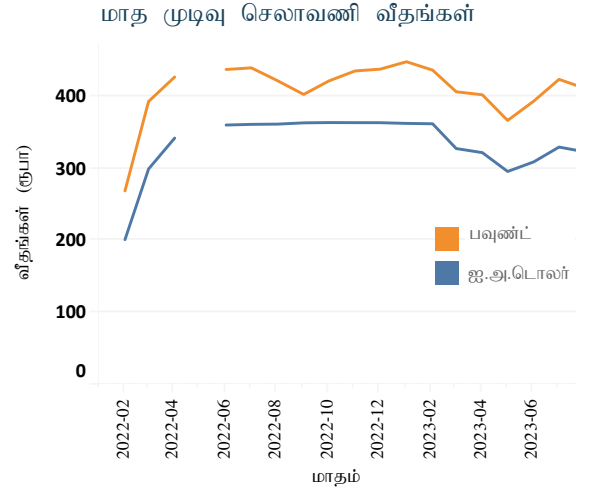
தொடர்கள் ரீதியான திறைசேரி முற்றி	முதிர்ச்சிக் காலம் (ஆண்டுகள்)	முதிர்ச்சிக் திகதி(ஆ/மா/தி)	முதிர்ச்சிக்கான நாட்கள்	சராசரிக் கொள்வனவு விலை	விளைவு %	சராசரி விற்பனை விலை	விளைவு %	வாங்கும் விற்கும் வீச்சு
09.00%2023A	10	23-செத்-1	28	99.3227	17.36	99.4634	15.54	0.1407
11.20%2023A	9	23-செத்-1	28	99.4888	17.19	99.6394	15.27	0.1505
07.00%2023A	20	23-ஓத்-1	58	98.3520	17.27	98.6302	15.49	0.2783
06.30%2023A	3	23-நவெம்-15	103	97.0275	17.19	97.4953	15.42	0.4678
11.60%2023A	5	23-திசெம்-15	133	97.9575	17.30	98.6026	15.42	0.6451
11.40%2024A	10	24-சன-01	150	97.7155	17.22	98.4673	15.23	0.7518
10.90%2024A	5	24-மாச்-15	224	96.4303	17.20	97.5213	15.22	1.0909
22.50%2024A	2	24-மே-01	271	103.7018	16.82	104.6533	15.47	0.9516
10.25%2024A	5	24-பூன்-15	316	94.7415	17.00	95.9094	15.44	1.1680
11.00%2024A	8	24-ஓகத்-01	363	94.8391	16.86	95.9473	15.56	1.1082
09.85%2024A	5	24-செத்-15	408	93.0067	16.96	94.4905	15.39	1.4839
22.00%2024A	2	24-நவெம்-15	469	105.4990	16.94	107.3625	15.36	1.8635
06.00%2024A	10	24-திசெம்-01	485	87.5674	16.83	89.0540	15.43	1.4866
22.50%2025A	3	25-சனவரி-15	530	108.5434	15.64	109.7657	14.73	1.2224
10.25%2025A	10	25-மாச்-15	589	92.3417	15.78	93.7061	14.75	1.3644
09.00%2025A	12	25-மே-01	636	90.0110	15.75	91.4245	14.73	1.4136
17.00%2025A	3	25-பூன்-01	667	102.1405	15.56	103.2089	14.88	1.0684
18.00%2025A	3	25-பூலை-01	697	104.0045	15.47	104.9653	14.89	0.9608
11.00%2025A	10	25-ஓகத்-01	728	92.3940	15.59	93.7558	14.73	1.3618
10.35%2025A	8	25-ஓத்-15	803	90.4524	15.63	92.1200	14.65	1.6676
06.75%2026A	5	26-சன-15	895	82.7937	15.46	84.5538	14.47	1.7601
09.00%2026A	13	26-பெப்-01	912	87.0772	15.44	88.9532	14.43	1.8760
05.35%2026A	15	26-மாச்-01	940	79.2140	15.43	81.0662	14.40	1.8522
22.50%2026A	4	26-பூன்-01	1,015	116.1722	15.12	117.9252	14.41	1.7530
11.00%2026A	11	26-மே-16	1,032	90.2061	15.38	92.4295	14.33	2.2234
11.50%2026A	10	26-ஓகத்-01	1,093	91.2325	15.26	93.4662	14.26	2.2337
11.40%2027A	8	27-சன-15	1,260	90.5956	14.99	92.9337	14.05	2.3381
18.00%2027A	5	27-மே-01	1,366	108.5175	14.92	110.9898	14.09	2.4722
11.75%2027A	10	27-பூன்-15	1,411	90.3477	15.13	92.6780	14.27	2.3303
07.80%2027A	7	27-ஓகத்-15	1,472	78.4292	15.14	80.6318	14.28	2.2025
20.00%2027A	5	27-செத்-15	1,503	115.3796	14.85	117.6234	14.18	2.2438
10.30%2027A	8	27-ஓத்-15	1,533	85.2180	15.18	87.6053	14.32	2.3873
11.25%2027A	10	27-திசெம்-15	1,594	85.4573	15.28	90.1293	14.36	2.6721
18.00%2028A	6	28-சன-15	1,625	111.0030	14.54	114.2994	13.60	3.2964
10.75%2028A	10	28-மாச்-15	1,685	87.1100	14.68	90.1970	13.68	3.0870
09.00%2028B	15	28-மே-01	1,732	82.0525	14.33	84.7594	13.44	2.7069
09.00%2028A	15	28-பூலை-01	1,793	80.6155	14.67	83.4194	13.75	2.8039
11.50%2028A	13	28-செத்-01	1,855	88.9854	14.64	92.6229	13.55	3.6375
13.00%2029A	15	29-சன-01	1,977	92.9028	14.95	96.3329	13.98	3.4300
13.00%2029B	15	29-மே-01	2,097	93.0773	14.82	96.7164	13.83	3.6391
20.00%2029A	7	29-பூலை-15	2,172	121.2966	14.52	125.4529	13.61	4.1563
11.00%2030A	15	30-மே-15	2,476	86.3088	14.20	89.7505	13.33	3.4417
11.25%2031A	12	31-மாச்-15	2,780	85.6785	14.40	89.7541	13.43	4.0756
18.00%2031A	9	31-மே-15	2,841	117.8384	14.13	121.8443	13.38	4.0059
12.00%2031A	10	31-திசெ-01	3,041	88.7425	14.35	93.5673	13.29	4.8247
08.00%2032A	20	32-சன-01	3,072	69.4663	14.37	73.3589	13.37	3.8927
18.00%2032A	10	32-பூலை-01	3,254	120.6046	13.89	126.0987	12.97	5.4941
09.00%2032A	20	32-ஓத்-01	3,346	73.6082	14.24	78.5511	13.08	4.9429
11.20%2033A	15	33-சன-15	3,452	85.1694	14.08	90.6420	12.94	5.4727
09.00%2033A	20	33-பூன்-01	3,589	72.3909	14.31	78.8788	12.84	6.4880
13.25%2033A	20	33-பூலை-01	3,619	94.8055	14.24	102.6679	12.76	7.8624
09.00%2033B	20	33-நவெம்-1	3,742	72.7515	14.10	79.4474	12.63	6.6959
13.25%2034A	20	34-சன-1	3,803	95.9194	14.00	102.8800	12.74	6.9606
10.25%2034A	15	34-செத்-15	4,060	79.5289	13.92	85.8974	12.64	6.3685
11.50%2035A	20	35-மாச்-15	4,241	86.8373	13.80	95.2092	12.28	8.3720
10.50%2039A	20	39-செத்-15	5,855	79.4242	13.70	85.9773	12.55	6.5531
12.00%2041A	25	35-மாச்-15	6,360	92.0733	13.17	95.3298	12.67	3.2565
09.00%2043A	30	33-ஓகத்-15	7,241	70.7605	13.18	74.4045	12.52	3.6440
13.50%2044A	30	41-சன-1	7,455	102.0731	13.20	107.0367	12.53	4.9636
13.50%2044B	30	44-பூன்-1	7,607	101.9456	13.22	106.9231	12.55	4.9774
12.50%2045A	30	45-மாச்-01	7,880	94.6689	13.25	99.4830	12.57	4.8141

# வெளிநாட்டுத் துறை

## 4.1 செலாவணி வீதம்

விடயம் (அலகொன்றிற்கு)	2023 ஓகத்து 04		சராசரி வீதம்		
	கொள்வனவு விலை	விற்பனை வீதம்	சராசரி வீதம்	வாரத்திற்கு முன்	வருடத்திற்கு முன்
ஐக்கிய அமெரிக்க டொலர்	312.56	326.66	319.61	329.16	362.88
ஸ்டீர்லிங் பவுண்ட்	397.23	416.47	406.85	421.67	440.88
பென்	2.19	2.3	2.24	2.36	2.71
யூரோ	341.29	358.89	350.09	361.84	368.92
இந்தியன் ரூபா (அ)			3.85	4.01	4.56
2023 ஓகத்து 10இல் உள்ளவாறு சிஎஉ			419.77	444.31	469.98

மத்திய வங்கிக் கொள்வனவுகள் மற்றும் விற்பனைகள் (ஐ.அ.டொ. மில்) (ஆ)	2022 யூன்	2023 மே	2023 யூன்
கொள்வனவுகள்	68.0	662.5	77.5
விற்பனைகள்	222.7	-	91.0



விடயம்	ஆண்டிற்கு முன்	வாரத்திற்கு முன்	2023 ஓகத். 4
சராசரி நாளாந்த வங்கிகளுக்கிடையிலான அளவு (ஐ.அ.டொ.மில்)	25.10	42.33	42.33

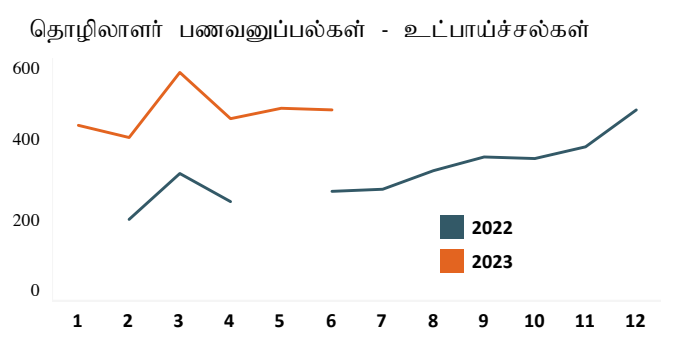
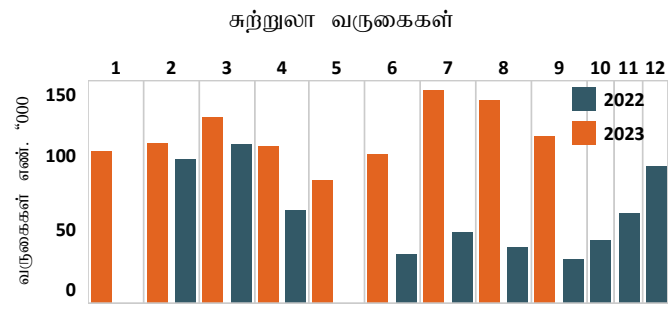
(வர்த்தக வங்கிகளுக்கிடையிலான உடன், நாளை மற்றும் காசுக் கொடுக்கல்வாங்கல்கள்)  
முன்னோக்கிய கொடுக்கல்வாங்கல்கள்

முன்னோக்கிய வீதங்கள் (ஐ.அ.டொ.லருக்கான ரூபா) (அ)	ஆண்டிற்கு முன்	வாரத்திற்கு முன்	2023 ஓகத். 4
1 மாதம்	362.23	332.91	324.68
3 மாதங்கள்	364.00	339.50	329.67
சராசரி நாளாந்த வங்கிகளுக்கிடையிலான முன்னோக்கிய அளவு (ஐ.அ.டொ. மில்.)	23.02	17.59	21.31
வெளிநின்ற முன்னோக்கிய அளவு (ஐ.அ.டொ. மில்.) 2023 ஓகத் 10இல் உள்ளவாறு	197.9;	507.86	521.15

## 4.2 சுற்றுலா மற்றும் தொழிலாளர் பணவனுப்பல்கள்

சுற்றுலா வருகைகள்	எண்ணிக்கை	2022 யூன்	2023 யூன் (உ)	2022 சன-யூன்	2023 சன-யூன் (உ)	ஆண்டிற்கான % மாற்றம்
		சுற்றுலாவிலிருந்தான வருவாய்கள்	ஐ.அ.டொ.மில்	45.0	122.9 (ஊ)	679.6
	ரூ. பில்	16.2	37.0 (ஊ)	172.5	292.0 (ஊ)	69.2

தொழிலாளர் பணவனுப்பல்கள்	ஐ.அ.டொ. மில்	2022 யூன்	2023 யூன் (உ)	2022 சன-யூன்	2023 சன-யூன் (உ)	ஆண்டிற்கான % மாற்றம்
			ரூ. பில்	98.8	143.3	462.5



(அ) வர்த்தக வங்கி சராசரி நடு வீதம் (மு.ப 9.30 மணிக்கு நிலவியது)  
 (ஆ) மத்திய வங்கியின் நடுத்தரச் செலாவணி வீதம்  
 (இ) வர்த்தக வங்கிகளிலிருந்து சந்தை விலைகளில் மத்திய வங்கி கொள்வனவு செய்த மற்றும் விற்பனை செய்த வெளிநாட்டுச் செலாவணி மாதத்துக்கான மொத்தம்.  
 (ஈ) உண்மையான கொடுக்கல்வாங்கல்களை அடிப்படையாகக் கொண்ட வாராந்தச் சராசரி.  
 (உ) தற்காலிகமானது  
 (ஊ) 2023இல் இலங்கை சுற்றுலா அபிவிருத்தி அதிகாரசபையால் நடைபிடிக்கும் அளவீட்டை அடிப்படையாகக் கொண்ட திருத்தத்திற்குட்பட்டதாகும்.



4.4 2023 யூன் இறுதியில் உள்ளவாறு பன்னாட்டு ஒதுக்குகள் மற்றும் வெளிநாட்டு நாணயத் திரவீதன்மை (ஐ.அ.டொலர் மில்)

அலுவல்சார் ஒதுக்குச் சொத்துக்கள் (அ)	3,724
வெளிநாட்டு நாணய ஒதுக்குகள்	3,680
(அ) பிணையங்கள்	90
(ஆ) மொத்த நாணயம் மற்றும் வைப்புக்களானவை	3,590
(1) ஏனைய தேசிய மத்திய வங்கிகள், ப.தீர்ப்பனவிற்கான வங்கி மற்றும் ப.நா.நிதியம்	2,286
(2) வெளியே அமைந்துள்ள அறிக்கையிடும் நாட்டினுள் தலைமையகங்களைக் கொண்டுள்ள வங்கிகள்	0.1
(3) அறிக்கையிடும் நாடுகளுக்கு வெளியே தலைமையகங்களைக் கொண்டுள்ள வங்கிகள்	1,304
ப.நா.நிதியத்தின் ஒதுக்கு நிலைமை	4
சிறப்பு எடுப்பனவு உரிமைகள்	4
தங்கம்	29
ஏனைய ஒதுக்குச் சொத்துக்கள்	7.0

வெளிநாட்டு நாணயச் சொத்துக்களின் மீது முன்னரே தீர்மானிக்கப்பட்ட குறுங்கால தேறிய வெளிச்செல்கைகள் (ஐ.அ.டொ. மில்.)

விடயம்	மொத்தம்	முதிர்ச்சிப் பிரிவுகள் (எஞ்சியுள்ள முதிர்ச்சி)		
		1 மாதம் வரை	1இற்கு அதிகமான 3 மாதங்கள் வரை	3 மாதங்களிற்குக் கூடதலான ஒரு ஆண்டு வரை
1. வெளிநாட்டுக் நாணயக் கடன்கள், பிணையங்கள் மற்றும் வைப்புக்கள் <sup>(*)</sup>	(3,276)	(63)	(181)	(3,032)
வெளிப்பாய்ச்சல்கள்(-) முதன்மை	(2,728)	(49)	(86)	(2,593)
வெளிப்பாய்ச்சல்கள்(-) வட்டி	(548)	(14)	(95)	(440)
உட்ப்பாய்ச்சல்கள்( + ) முதன்மை				
உட்ப்பாய்ச்சல்கள்( + ) வட்டி				
2. வெளிநாட்டு நாணயங்கள் மறுதலையாக உள்நாட்டு நாணயங்கள் (நாணய பரஸ்பர பரிமாற்றலின் முன்னோக்கிய பிரிவு உட்பட) முன்னோக்கிய மற்றும் எதிர்காலங்களில் குறுங்கால மற்றும் நீண்ட காலங்களின் மொத்தம்	(2,103)	(290)	(343)	(1,470)
குறுகிய நிலைமைகள்(-) <sup>(உ)</sup>	(2,313)	(470)	(373)	(1,470)
நீண்ட நிலைமைகள் ( + )	210	180	30	0
3. ஏனையவை	(2)	(2)		
நேர்மாற்று மீள்கொள்வனவுடன் தொடர்பான உட்ப்பாய்ச்சல்கள் ( + )				
மீள்கொள்வனவுடன் தொடர்பான வெளிப்பாய்ச்சல்கள் (-)				
செலுத்தத்தக்க ஏனைய கணக்குகள் (-)	(2)	(2)		

(அ) தற்காலிகமானவை

(ஆ) இது ஐ.அ.டொலர் 1.4 பில்லியன் டொலர்களுக்குச் சமமாக சீன மக்கள் வங்கியிடமிருந்து பெறப்பட்ட பரஸ்பர பரிமாற்றல் தொகையை உள்ளடக்குவதுடன் இதனைப் பயன்படுத்துதலென்பது நிபந்தனைகளுக்குட்பட்டு காணப்படுகின்றதாகும்.

(இ) இது ஐ.அ.டொலர் 1.3 பில்லியன் டொலர்களுக்குச் சமமாக சீன மக்கள் வங்கியிடமிருந்து பெறப்பட்ட பரஸ்பர பரிமாற்றல் தொகையை உள்ளடக்குவதுடன் இதனைப் பயன்படுத்துதலென்பது நிபந்தனைகளுக்குட்பட்டு காணப்படுகின்றதாகும்.

(ஈ) இது முக்கியமாக முன்கூட்டியே தீர்மானிக்கப்பட்ட வெளிப்பாய்ச்சல்களை உள்ளடக்குகிறது.

(உ) இடைக்காலப் பகுதிக்காக அரசாங்கத்தின் மூலம் தெரிவுசெய்யப்பட்ட வெளிநாட்டு படுகடன் தீர்ப்பனை இடைநிறுத்திய பின்னர் ஏறிவுசெய்யப்பட்ட குறுங்கால தேறிய வெளியேற்றங்களை மாதிரிம் உள்ளடக்குகின்றது.

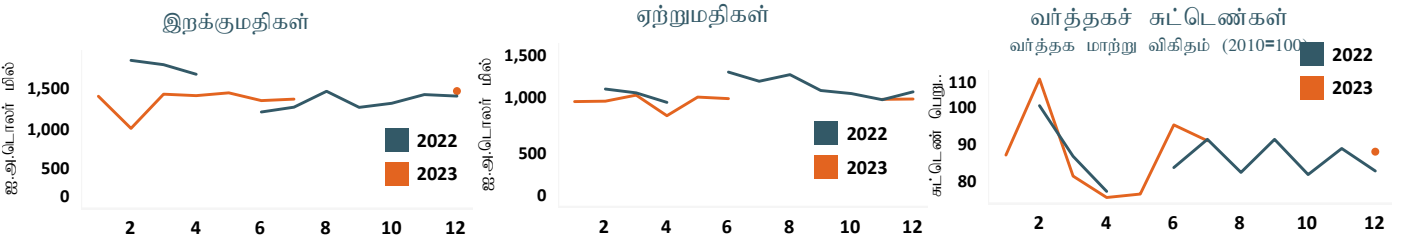
(ஊ) வெளிநின்ற பரஸ்பர பரிமாற்றலின் முக்கிய பங்கொன்று ஆரம்பிக்கப்படவுள்ளது.

#### 4.5 வெளிநாட்டு வர்த்தகம் (உ)

விடயம்	சன-பூன் (ஐ.அ.மில்)			சன-பூன் (ஐ.அ.மில்)		
	2022	2023 (ஆ)	% மாதம்	2022	2023 (ஆ)	% மாதம்
ஏற்றுமதிகள்	4,371.3	5,871.0	24.5	1,251,278.2	1,943,612.1	55.3
வேளாண்மை	830.5	1,229.2	37.9	239,103.6	406,036.1	69.8
கைத்தொழில்	3,522.2	4,616.0	21.2	1,006,912.9	1,528,979.6	51.8
உணவு, குடிபானங்கள் மற்றும் புகையிலை	190.4	249.0	24.4	54,064.5	82,176.2	52.0
புடைவைகள் மற்றும் ஆடைகள்	1,977.3	2,460.6	14.3	566,842.3	815,802.7	43.9
பெற்றோலிய உற்பத்திகள்	225.1	247.2	10.8	63,899.8	82,243.2	28.7
தோல், இறப்பர் உற்பத்திகள் போன்றவை	364.5	466.7	20.0	104,072.9	154,652.8	48.6
ஏனையவை	764.9	1,192.6	42.1	218,033.5	394,104.6	80.8
கனிமங்கள்	10.9	11.9	9.6	2,994.5	4,012.8	34.0
வகைப்படுத்தப்படாதவை	7.6	13.9	72.0	2,267.2	4,583.7	102.2
இறக்குமதிகள்	6,617.3	8,160.5	20.8	1,827,680.1	2,690,276.0	47.2
நுகர்வுப்பொருட்கள்	993.0	1,493.5	49.5	271,303.8	490,957.8	81.0
இடைநிலைப்பொருட்கள்	4,409.9	5,446.5	19.4	1,223,445.9	1,796,967.1	46.9
முதலீட்டுப்பொருட்கள்	1,212.5	1,211.2	1.6	332,440.8	399,385.3	20.1
வகைப்படுத்தப்படாதவை	1.9	9.4	461.0	489.7	2,965.8	505.7
வர்த்தக நிலுவை	(2,246.1)	(2,289.5)		(576,402.0)	(746,663.9)	

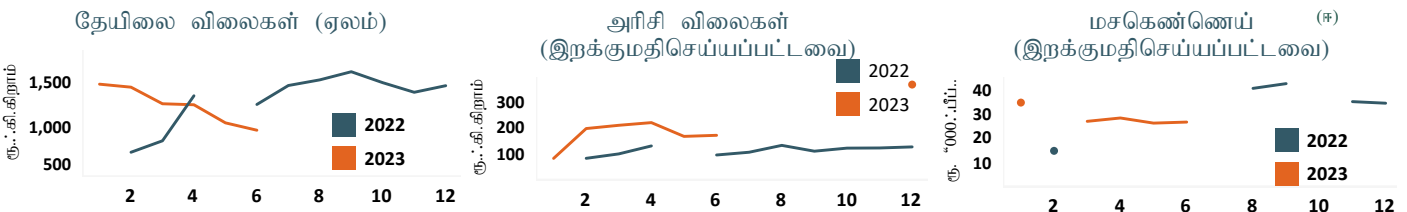
#### 4.6 வர்த்தகச் சுட்டெண்கள் (2010 = 100) (இ)

விடயம்	ஆண்டிற்கு முன்	மாதத்திற்கு முன்	2023 பூன்
மொத்த ஏற்றுமதிகள்			
பெறுமதி	173.8	141.9	139.9
அளவு	192.3	168.4	156.9
அலகொன்றிற்கான பெறுமதி	90.4	84.3	89.2
மொத்த இறக்குமதிகள்			
பெறுமதி	115.2	131.2	122.5
அளவு	97.3	119.8	131.7
அலகொன்றிற்கான பெறுமதி	118.4	109.6	93.1
வர்த்தக மாற்று விகிதம்	91.9	76.9	95.8



#### 4.7 பண்ட விலைகள்

விடயம்	ஐ.அ.டொலர்			இ.ரூபா		
	2022	2023	% மாற்றம்	2022	2023	% மாற்றம்
கொழும்பு தேயிலை ஏலம்						
தேயிலை விலைகள் (கிலோகிராம் ஒன்றிற்கு)	3.50	3.18	(7.4)	1,261.53	976.50	(22.6)
இறக்குமதிகள் (கொ.க.க)						
அரிசி (மெ.தொன் ஒன்றிற்கு)	278.0	582.5	109.6	100,129.9	175,494.8	75.3
சீனி (மெ.தொன் ஒன்றிற்கு)	571.7	726.8	27.1	205,960.0	218,955.3	6.3
கோதுமை (மெ.தொன் ஒன்றிற்கு)	388.8	328.7	-15.5	140,053.6	99,013.7	(29.3)
மசகெண்ணெய் (பீப்பாய் ஒன்றிற்கு)	-	90.9	-	-	27,384.6	-



(அ) சில அட்வணைகளின் பெறுமதிகள் அண்மைய இறுதித் தானத்திற்கு முழுமையாக்கப்பட்டுள்ளன  
 (ஆ) தற்காலிகமானது (இ) ஐ.அ.டொலர் நியதிகளில்  
 (ஈ) 2022இன் மாச்சு, ஏப்பிறல், பூன், பூலை, ஒத்தோபர் ஆகிய மாதங்களிலும் 2023இன் பெப்பருவரி மாதத்திலும் மசகெண்ணெய் இறக்குமதி செய்யப்படவில்லை