

வாராந்தப் பொருளாதாரக் குறிகாட்டிகள்

2023 யூலை 28



புள்ளிவிபரத் திணைக்களம்
இலங்கை மத்திய வங்கி

வாரத்தின் முக்கிய பண்புகள்

உண்மைத் துறை

ஆய்விற்குரிய காலப்பகுதியில் (2023.07.22 இலிருந்து 2023.07.28 வரை), பெற்றோலியம் ஏற்றுமதி செய்யும் நாடுகளின் அமைப்பின் நிரம்பல் குறைப்பின் காரணமாகவும் சீனாவில் மேலதிக பொருளாதாரத் தூண்டுதலினால் காணப்பட்ட சந்தை ஊகங்களின் காரணமாகவும் ஏற்பட்ட இறுக்கமான சந்தை நிலைமைகளால் மசகெண்ணெய் விலைகள் அண்மைய மூன்று மாதத்தில் உயர்வை அடைந்து அதிகரிக்கும் போக்கொன்றைக் காண்பித்தன. ஒட்டுமொத்தமாக ஆய்விற்குரிய காலப்பகுதியில், பிறென்ட் மற்றும் மேற்கு டெக்சாஸ் இடைநிலை மசகெண்ணெய் விலை இரண்டும் பீப்பாய் ஒன்றிற்கு ஐ.அ.டொலர் 3.00இனால் அதிகரித்தன.

நாணயத் துறை

2023 யூலை 28 ஆம் நாளன்று முடிவடைந்த வாரத்திற்கான வாராந்தச் சராசரி நிறையேற்றப்பட்ட முதன்மைக் கடன்வழங்கல் வீதம் முன்னைய வாரத்துடன் ஒப்பிடுகையில் 58 அடிப்படைப் புள்ளிகளால் 17.18 சதவீதத்திற்கு குறைவடைந்தது.

மத்திய வங்கியுடன் வர்த்தக வங்கிகளால் பேணப்படும் வைப்புக்களில் ஏற்பட்ட வீழ்ச்சியின் முக்கிய காரணமாக முன்னைய வாரத்துடன் ஒப்பிடுகையில் ஒதுக்குப்பணம் குறைவடைந்தது.

மொத்த வெளிநின்ற சந்தைத் திரவத்தன்மையானது கடந்த வார இறுதியின் ரூ. 137.830 பில்லியன் கொண்ட பற்றாக்குறையொன்றுடன் ஒப்பிடுகையில் 2023.07.28 அளவில் ரூ. 127.824 பில்லியன் கொண்ட பற்றாக்குறையொன்றாக காணப்பட்டது.

கடந்த வாரத்தின் சுட்டெண் பெறுமதிகளுடன் ஒப்பிடுகையில், 2023 யூலை 28 அளவில், அனைத்துப் பங்கு விலைச் சுட்டெண் 11,312.19 புள்ளிகளுக்கு 1.85 சதவீதத்தினால் அதிகரித்ததுடன், ஸ்டான்டட் அன்ட் புவர்ஸ் இலங்கை 20 சுட்டெண் 3,277.53 புள்ளிகளுக்கு 1.41 சதவீதத்தினால் அதிகரித்தது.

இறைத் துறை

முன்னைய வாரத்துடன் ஒப்பிடுகையில் முதலிலைச் சந்தை தி- உண்டியல் விளைவு வீதங்கள் சிறதளவு குறைவடைந்து. அதேவேளை, வாரகாலப்பகுதியில் தி-உண்டியல் மற்றும் தி-முறி இரண்டாந்தரச் சந்தை விளைவு வளையிகள் பெருமளவில் நிலையாக காணப்பட்டன.

வெளிநாட்டவர்களினால் வைத்திருக்கப்படும் தி-உண்டியல்கள் மற்றும் தி-முறிகள் என்பவற்றின் வெளிநின்ற இருப்பானது முன்னைய வாரத்துடன் ஒப்பிடுகையில் அறிக்கையிடப்படும் வார காலப்பகுதியில் ரூபா நியதிகளில் 1.73 சதவீத அதிகரிப்பை எடுத்துக்காட்டியது.

அறிக்கையிடும் வார காலப்பகுதியில் வாராந்த தி-உண்டியல் 1.5 தடவைகளால் மேலதிகமாக கோரப்பட்டன.

தி-உண்டியல்கள் மற்றும் தி-முறிகள் என்பவற்றின் இரண்டாந்தரச் சந்தைக் கொடுக்கல்வாங்கல்களின் மொத்த அளவானது முன்னைய வாரத்துடன் ஒப்பிடுகையில் அறிக்கையிடும் வார காலப்பகுதியில் 1.32 சதவீதத்தினால் அதிகரித்தது.

வெளிநாட்டுத் துறை

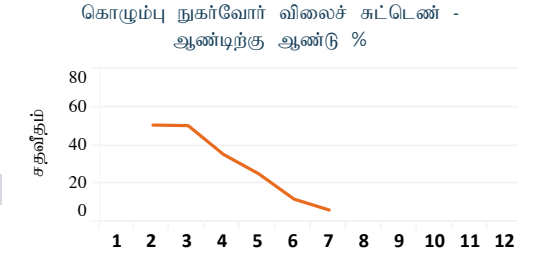
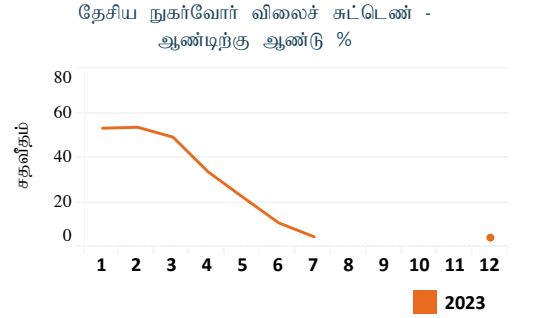
2023 யூலை 28^{ஆம்} நாள் வரையான ஆண்டு காலப்பகுதியில், இலங்கை ரூபா ஐ.அ.டொலருக்கெதிராக 10.3 சதவீதத்தினால் உயர்வடைந்தது. குறுக்கு நாணயச் செலாவணி வீத அசைவுகளைக் கருத்திற்கொள்கையில், இக்காலப்பகுதியில் இலங்கை ரூபா, 15.9 சதவீதத்தினால் யப்பானிய யென்னுக்கும் 3.8 சதவீதத்தினால் ஸ்ரேலிங் பவுனுக்கும் 7.0 சதவீதத்தினால் யூரோவிற்கும் 9.4 சதவீதத்தினால் இந்திய ரூபாய்க்கும் எதிராக உயர்வடைந்தது.

உண்மைத் துறை

1.1 விலைச் சுட்டெண்கள்

தேசிய நுகர்வோர் விலைச் சுட்டெண் (தேநுவிக) (2021=100)	2022		2023	
	யூன்	மே	யூன்	மே
தேசிய நுகர்வோர் விலைச் சுட்டெண் - முதன்மை	183.5	203.1	203.3	
மாதாந்த மாற்றம் சதவீதம்	10.3	0.2	0.1	
ஆண்டுச் சராசரி மாற்றம் சதவீதம்	-	-	-	
ஆண்டிற்கு ஆண்டு மாற்றம் சதவீதம்	-	22.1	10.8	
தேசிய நுகர்வோர் விலைச் சுட்டெண் - மைய	167.5	187.8	186.5	
ஆண்டுச் சராசரி மாற்றம் சதவீதம்	-	-	-	
ஆண்டிற்கு ஆண்டு மாற்றம் சதவீதம்	-	21.6	11.3	

கொழும்பு நுகர்வோர் விலைச் சுட்டெண் (கொநுவிக) (2021=100)	2022		2023	
	யூன்	மே	யூன்	மே
கொழும்பு நுகர்வோர் விலைச் சுட்டெண் - முதன்மை	171.7	192.3	192.3	
மாதாந்த மாற்றம் சதவீதம்	11.8	0.0	0.0	
ஆண்டுச் சராசரி மாற்றம் சதவீதம்	-	-	-	
ஆண்டிற்கு ஆண்டு மாற்றம் சதவீதம்	-	25.2	12.0	
கொழும்பு நுகர்வோர் விலைச் சுட்டெண் - மைய	154.7	171.0	169.9	
ஆண்டுச் சராசரி மாற்றம் சதவீதம்	-	-	-	
ஆண்டிற்கு ஆண்டு மாற்றம் சதவீதம்	-	20.3	9.8	



மூலம்: தொகைமதிப்பு மற்றும் புள்ளிவிபரத் திணைக்களம்

1.2 விலைகள்

1.2.1 புறக்கோட்டைச் சந்தை

உணவு வகை (ரூ./கி.கிராம்)	சராசரி மொத்த விற்பனை விலைகள்				சராசரி சில்லறை விலைகள்			
	ஆண்டிற்கு முன்	மாதத்திற்கு முன்	வாரத்திற்கு முன்	இவ்வாரம்	ஆண்டிற்கு முன்	மாதத்திற்கு முன்	வாரத்திற்கு முன்	இவ்வாரம்
சம்பா	240.00	195.00	193.00	194.40	வி.கி	230.00	210.00	210.00
பச்சை அரிசி (சிவப்பு)	வி.கி	145.00	138.00	138.40	வி.கி	170.00	150.00	150.00
அவரை	420.00	455.00	360.00	350.00	470.00	500.00	410.00	400.00
கோவா	220.00	180.00	130.00	140.00	280.00	230.00	180.00	200.00
கரட்	220.00	380.00	406.00	457.50	270.00	450.00	456.00	507.50
தக்காளி	260.00	250.00	356.00	237.50	310.00	305.00	414.00	287.50
பூசணிக்காய்	150.00	110.00	124.00	120.00	168.00	150.00	164.00	160.00
புடலங்காய்	204.00	280.00	164.00	132.50	254.00	320.00	212.00	180.00
கத்தரிக்காய்	244.00	210.00	360.00	410.00	296.00	260.00	410.00	475.00
பச்சை மிளகாய்	390.00	775.00	530.00	475.00	440.00	825.00	580.00	525.00
எலுமிச்சை	190.00	235.00	260.00	325.00	240.00	280.00	310.00	375.00
சின்ன வெங்காயம் (உள்ளூர்)	314.20	467.50	485.00	301.80	450.00	458.00	495.00	400.00
பொரிய வெங்காயம் (இறக்குமதி)	152.00	95.00	109.60	108.20	168.00	120.00	136.00	122.50
உருளைக்கிழங்கு (உள்ளூர்)	381.20	310.00	324.60	321.40	438.00	360.00	350.00	335.00
செத்தல் மிளகாய் (இறக்குமதி)	1,670.00	950	1,100.00	1,100.00	2,000.00	1,080.00	1,220.00	1,220.00
சிவப்பு பருப்பு	481.80	250.00	265.00	273.60	568.00	270.00	280.00	280.00
வெள்ளை முட்டை (ஒன்று)	43.20	வி.கி.	வி.கி.	வி.கி.	44.20	வி.கி.	வி.கி.	வி.கி.
தேங்காய் (ஒன்று)	77.20	82.00	80.00	84.00	80.00	100.00	100.00	110.00

1.2.2 மறண்டகாமுல்லைச் சந்தை

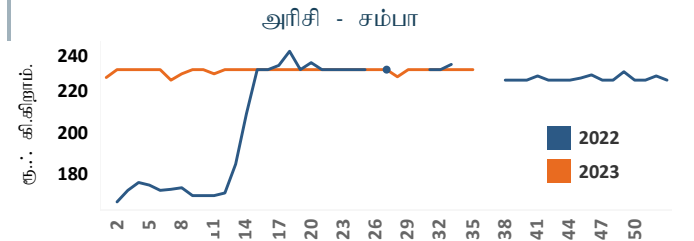
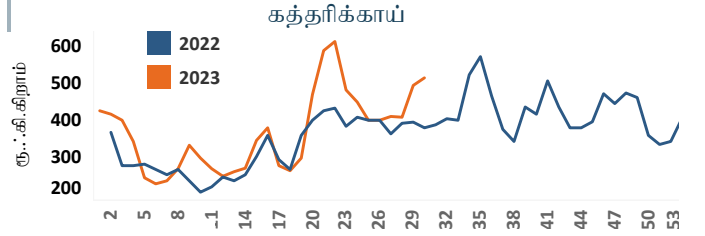
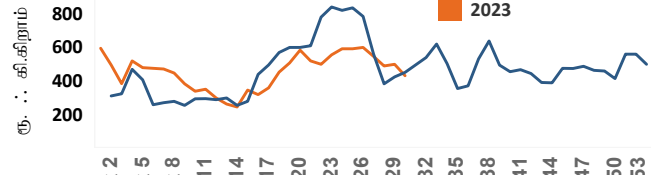
உணவு வகை (ரூ./கி.கிராம்)	அரிசியின் சராசரி மொத்த விற்பனை விலை			
	ஆண்டிற்கு முன்	மாதத்திற்கு முன்	வாரத்திற்கு முன்	இவ்வாரம்
சம்பா	230.00	195.00	198.00	198.00
வெள்ளைப் பச்சை	வி.கி	155.00	162.00	161.20
சிவப்புப் பச்சை	வி.கி	143.00	143.80	143.60
நாட்டரிசி	220.00	174.00	176.20	175.20

வி.கி. - விபரம் கிடைக்கவில்லை
(அ) தொகைமதிப்பு மற்றும் புள்ளிவிபரத் திணைக்களத்தால் திருத்தப்பட்டது.

1.2.3 தம்புள்ளைச் சந்தை

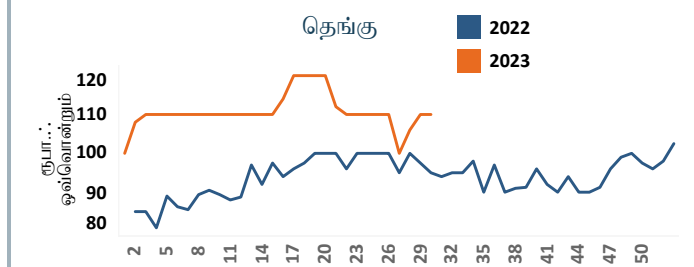
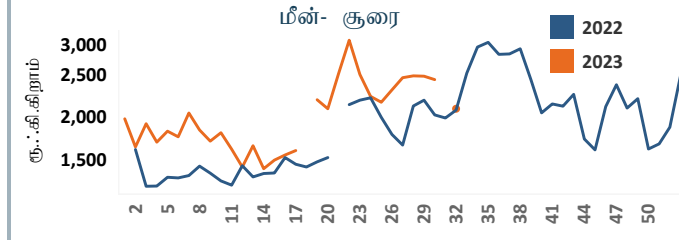
உணவு வகை (ரூ./கி.கிராம்)	சராசரி மொத்த விற்பனை விலைகள்	
	வாரத்திற்கு முன்	இவ்வாரம்
சம்பா	230.00	230.00
சிவப்புப் பச்சை	140.00	140.00
அவரை	328.00	327.00
கோவா	141.00	133.00
கரட்	399.00	405.00
தக்காளி	277.00	199.00
பூசணிக்காய்	88.00	87.60
புடலங்காய்	90.00	94.00
கத்தரிக்காய்	286.00	284.00
சாம்பல் வாழைக்காய்	158.00	157.00
சின்ன வெங்காயம் (உள்ளூர்)	387.00	277.00
சின்ன வெங்காயம் (இறக்குமதி)	வி.கி.	வி.கி.
பெரிய வெங்காயம் (இறக்குமதி)	107.60	106.20
உருளைக்கிழங்கு (உள்ளூர்)	321.00	316.50
உருளைக்கிழங்கு (இறக்குமதி)	189.60	181.80
செத்தல் மிளகாய் (இறக்குமதி)	1,067.00	1,051.00
தேங்காய் (ஒன்று)	68.00	63.40

நாரஹன்பிட்டிய பொருளாதார நிலையம் - சில்லறை விலைகள் அவரை



1.2.4 நாரஹன்பிட்டிய பொருளாதார நிலையம்

உணவு வகை (ரூ./கி.கிராம்)	சராசரி சில்லறை விலைகள்	
	வாரத்திற்கு முன்	இவ்வாரம்
சம்பா	230.00	230.00
சிவப்புப் பச்சை	150.00	160.00
அவரை	500.00	432.00
கோவா	292.00	312.00
கரட்	492.00	512.00
தக்காளி	476.00	360.00
பூசணிக்காய்	168.00	168.00
புடலங்காய்	372.00	340.00
கத்தரிக்காய்	492.00	512.00
பச்சை மிளகாய்	840	756.00
சின்ன வெங்காயம் (உள்ளூர்)	560.00	560.00
பெரிய வெங்காயம் (இறக்குமதி)	140.00	130.00
உருளைக்கிழங்கு (உள்ளூர்)	440.00	440.00
உருளைக்கிழங்கு (இறக்குமதி)	220.00	220.00
செத்தல் மிளகாய் (இறக்குமதி)	1,260.00	1,236.00
சிவப்பு பருப்பு	280.00	280.00
வெள்ளைச் சீனி	240.00	240.00
வெள்ளை முட்டை (ஒன்று)	வி.கி.	50.00
தேங்காய் (ஒன்று)	110.00	110.00



1.2.5 மீன் சந்தைகள்

	பேலியாகொட		நீர்கொழும்பு		நாரகன்பிட்டிய			
	ச.மொ. வாரத்திற்கு முன்	விற்பனை விலைகள் இவ்வாரம்	ச.மொ. வாரத்திற்கு முன்	விற்பனை விலைகள் இவ்வாரம்	சராசரி சில்லறை விலைகள் வாரத்திற்கு முன்	சராசரி சில்லறை விலைகள் இவ்வாரம்		
சூரை	1,400.00	1,300.00	1,430.00	1,250.00	1,950.00	1,830.00	2,480.00	2,440.00
பாளையா	812.50	925.00	வி.கி.	வி.கி.	வி.கி.	வி.கி.	1,008.00	1,196.00
சாளையா	564.00	590.00	530.00	566.00	664.00	710.00	680.00	716.00
கீரி மீன்	800.00	650.00	980.00	854.00	1,126.67	1,010.00	1,196.67	953.33

வி.கி. - விபரம் கிடைக்கவில்லை

1.3 நிலையான (2015) விலைகளில் கைத்தொழில் மூலகங்களின்படி மொ.உ.உற்பத்தி - வளர்ச்சி வீதங்கள்

விடயம்	ஆண்டு ரீதியாக		காலாண்டு ரீதியாக	
	2021 (அ)(ஆ)	2022 (அ)	2022 (அ)(ஆ) மூலம் காலாண்டு	2023 (ஆ) மூலம் காலாண்டு
வேளாண்மை	0.9	(4.6)	(4.4)	0.8
கைத்தொழில்	5.7	(16.0)	(3.7)	(23.4)
பணிகள்				
உற்பத்திகள் மீது	3.5	(2.0)	1.8	(5.0)
உதவுதொகைகளை கழித்த வரிகள்	(3.6)	(27.1)	(1.7)	(28.7)
மொ.உ.உற்பத்தி	3.5	(7.8)	(0.5)	(11.5)

1) தற்காலிகமானது
2) திருத்தப்பட்டது

1.4 வேளாண்மை உற்பத்தி

விடயம்	மே		% மாற்றம்
	2022 (அ)	2023 (அ)	
தேயிலை (மில். கிலோ கிறாம்)	26.4	26.5	0.3
இறப்பர் (மில். கிலோ கிறாம்)	5.9	6.0	1.4
தெங்கு (மில். கிலோ கிறாம்)	280.0	269.4	(3.8)

(அ) தற்காலிகமானது

1.5 கைத்தொழில் உற்பத்திச் சுட்டெண் (2015 = 100) (அ)

விடயம்	மே		% மாற்றம்
	2022 (ஆ)	2023 (இ)	
கைத்தொழில் உற்பத்திச் சுட்டெண்	90.8	88.0	(3.1)
உணவு உற்பத்திகள்	89.8	91.1	1.5
அணியும் ஆடைகள்	109.6	88.8	(19.0)
ஏனைய உலோகமல்லா கனிப்பொருள் உற்பத்திகள்	99.4	90.1	(9.3)
நிலக்கரி மற்றும் சுத்திகரிக்கப்பட்ட பெற்றோலிய உற்பத்திகள்	1.5	101.9	6,590.0
இறப்பர் மற்றும் பிளாத்திக்கு உற்பத்திகள்	107.2	71.9	(32.9)
இரசாயன மற்றும் இரசாயன உற்பத்திகள்	116.0	70.9	(38.9)
குடிவகைகள்	127.6	115.0	(9.9)

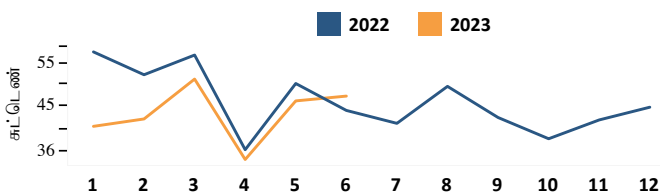
(அ) பிரதான 7 துணைப் பிரிவுகள்
(ஆ) திருத்தப்பட்டது
(இ) தற்காலிகமானவை

1.6 கொள்வனவு முகாமையாளர் சுட்டெண் (அ)

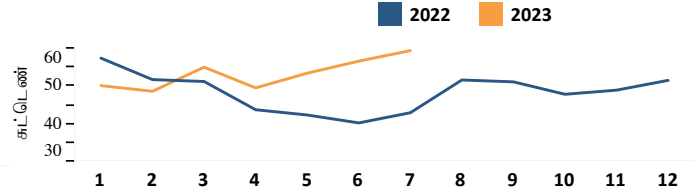
கொழுசு தயாரிப்பு	2022		2023	
	மே	யூன்	மே	யூன்
சுட்டெண்	50.3	44.1	46.2	47.3

கொழுசு பணிகள்	2022		2023	
	மே	யூன்	மே	யூன்
சுட்டெண்	42.4	40.3	53.5	56.7

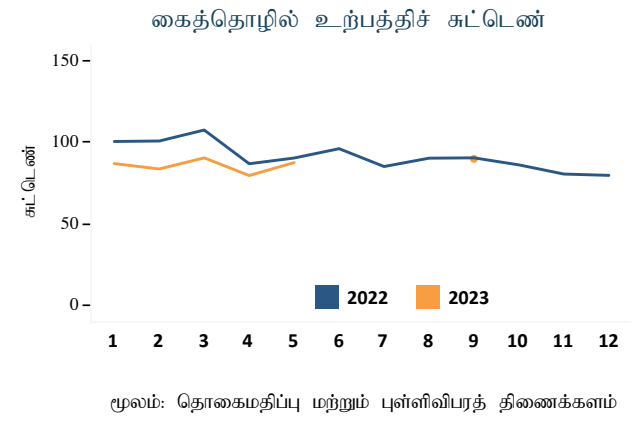
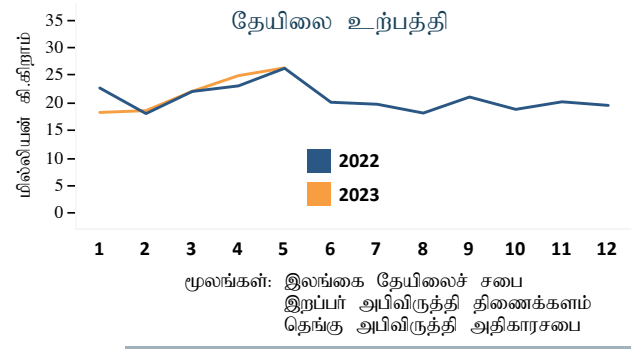
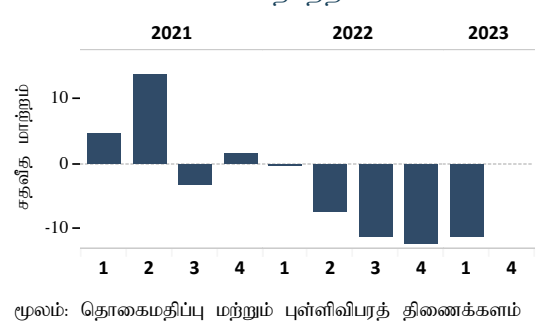
கொள்வனவு முகாமையாளர் சுட்டெண் தயாரிப்பு



கொள்வனவு முகாமையாளர் சுட்டெண் பணிகள்



மொ.உ.உற்பத்தி - வளர்ச்சி வீதங்கள்



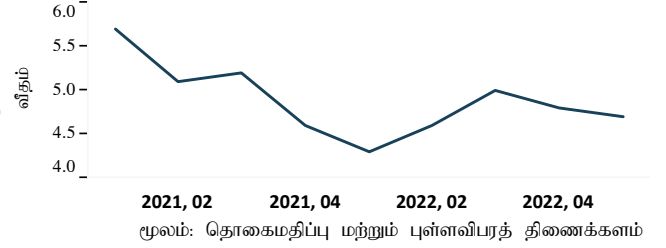
1.7 தொழில்நிலை (அ)

விடயம்	2022	2022 கா4	2023 கா1
தொழிற்படை பங்கேற்பு வீதம்	49.8	48.9	49.9
தொழிலின்மை வீதம்	4.7	4.8	4.7

துறைவகைப்படி தொழில்புரியும் ஆட்கள் (ஆ) (மொத்த தொழில்நிலையின் % ஆக)

	2022	2023 கா3	2023 கா4
வேளாண்மை	26.5	26.9	28.2
கைத்தொழில்	26.5	25.9	24.3
பணிகள்	47.0	47.2	47.5

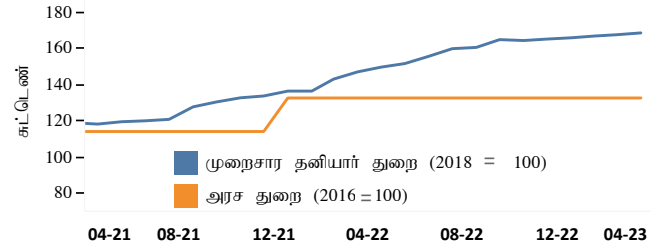
தொழிலின்மை வீதம்



1.8 கூலி வீதச் சுட்டெண்கள்

விடயம்	2022 யூன்	2023 யூன்	% மாற்றம்
அரசு துறை ஊழியர்களின் கூலி வீதச் சுட்டெண் (2016 = 100) - பெயரளவு	133.1	133.1	0.0
முறைசார தனியார் துறை ஊழியர்களின் கூலி வீதச் சுட்டெண் (2018 = 100) - பெயரளவு	152.1	170.5	12.1
வேளாண்மை	146.0	170.6	16.8
கைத்தொழில்	155.5	170.4	9.6
பணிகள்	151.0	170.8	13.1

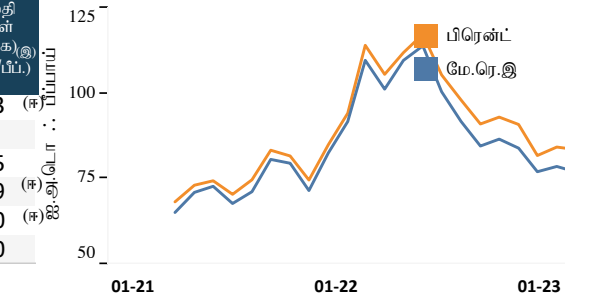
பெயரளவு கூலி வீதச் சுட்டெண்கள்



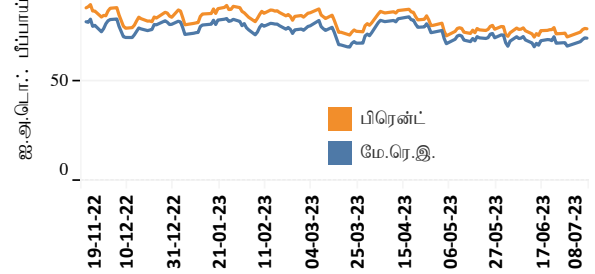
1.9 சராசரி மசகெண்ணெய் விலைகள்

மாதம்	2022			2023		
	எதிர்கால விலைகள் (ஐ.அ.டொலர்/பீப்பாய்) பிரென்ட் (அடிப்படை விலைகள்)	மே.ரெ.இ.ம. விலை (அடிப்படை விலைகள்)	இ.பெ.கூ. இன் இறக்குமதி விலைகள் (கொ.கா.க) (ஐ.அ.டொலர்/பீப்பாய்)	எதிர்கால விலைகள் .. பிரென்ட் (அடிப்படை விலைகள்)	மே.ரெ.இ.ம. விலை (அடிப்படை விலைகள்)	இ.பெ.கூ. இன் இறக்குமதி விலைகள் (கொ.கா.க) (ஐ.அ.டொலர்/பீப்பாய்)
சனவரி	84.96	82.55	84.09	84.28	78.60	97.93
பெப்புருவரி	94.17	91.74	76.41	83.52	76.97	-
மாச்சு	114.05	109.66	-	78.93	73.05	84.05
ஏப்பிரல்	105.56	101.23	-	83.09	79.10	90.49
மே	111.91	109.64	109.94	76.05	72.05	86.90
யூன்	117.29	113.89	-	74.85	70.13	90.90
யூலை	105.39	100.47	-	-	-	-
ஆகத்து	98.07	91.79	114.71	-	-	-
செப்டெம்பர்	91.03	84.58	119.71	-	-	-
ஒக்டோபர்	93.04	86.60	-	-	-	-
நவம்பர்	90.89	83.96	98.77	-	-	-
திசெம்பர்	81.80	77.06	97.03	-	-	-
திகதி	2022	2023				
22-7-22	104.81	97.04	-	-	-	-
23-7-22	-	-	-	-	-	-
24-7-22	-	-	80.65	76.70	-	-
25-7-22	103.85	95.25	82.77	78.82	-	-
26-7-22	105.90	97.28	83.28	79.31	-	-
27-7-22	104.52	95.30	83.55	79.47	-	-
28-7-22	107.00	97.74	83.87	79.79	-	-

மசகெண்ணெய் விலைகள் - மாதாந்தம்



மசகெண்ணெய் விலைகள் - நாளாந்தம்



மூலங்கள் : புளூம்பேர்க், இலங்கை பெற்றோலியக் கூட்டுத்தாபனம்

1.10 நாளாந்த மின்வலு உருவாக்கம்

	24-07-2023	25-07-2023	26-07-2023	27-07-2023
உச்சமட்டகேள்வி(மெ.வாட்)	2,246.40	2,105.00	2,182.10	2,267.10
மொத்த வலு (ஐ.வாட்)	46.77	46.67	46.01	47.38
நீர்மின்வலு	14.17	12.27	12.83	10.73
அனல் நிலக்கரி	11.19	11.20	11.24	16.98
அனல் எரிபொருள்	15.07	16.19	15.62	12.89
காற்றாடி	3.74	4.27	3.66	4.05
சூரியவலு (மொத்தமாக)	2.22	2.21	2.21	2.33
உயரிடத்திணவு	0.38	0.52	0.45	0.40

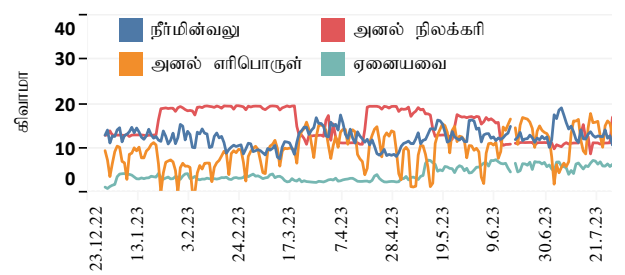
(அ) 15 மற்றும் அதற்கு மேற்பட்ட வேலைசெய்யும் வயதக் குடித்தொகை

(ஆ) பன்னாட்டு நிமக் கைத்தொழில் வகைப்படுத்தல் அடிப்படையில் - மீளாய்வு 4

(இ) இலங்கை பெற்றோலியக் கூட்டுத்தாபனத்தின் விலைகள் கப்பற்சூக்கு கட்டணங்களை உள்ளடக்கியுள்ளன. மசகெண்ணெயினது பல்வேறுபட்ட வகைகளின் நிறையேற்றப்பட்ட வகைகளின் நிறையேற்றப்பட்ட சராசரி விலைகளாக இ.பெ.கூட்டுத்தாபனத்தின் விலைகள் காணப்படுகின்றன ஆகிய காரணங்களினால் இலங்கை பெற்றோலியக் கூட்டுத்தாபனத்தின் இறக்குமதியின் ஒரு பகுதி கால ஒப்பந்த அடிப்படையொன்றில் காணப்படுகின்றது. மசகெண்ணெயானது, 2022 மாச்சு, ஏப்பிரல், யூன் மற்றும் ஒக்டோபர் மாதங்களிலும் 2023 பெப்புருவரி மற்றும் மாதங்களிலும் இறக்குமதி செய்யப்படவில்லை.

(ஈ) கற்காலிகமானது

மூலங்கள் ரீதியான மின்வலு உருவாக்கம்



மூலங்கள்: இலங்கை மின்சார சபை

நாணயத் துறை

2.1 வட்டி வீதங்கள் (ஆண்டொன்றிற்கான சதவீதமாக)

கொள்கை வட்டி வீதங்கள்	ஆண்டிற்கு முன்	வாரத்திற்கு முன்	இவ்வாரம்
துணைநிலை வைப்பு வசதி வீதம்	14.50	11.00	11.00
துணைநிலை கடன்வழங்கல் வீதம்	15.50	12.00	12.00

அழைப்புப் பணச் சந்தை			
சராசரி நிறையேற்றப்பட்ட அழைப்புப் பண வீதம்	15.50	11.77	11.53
திறைசேரி உண்டியல் விளைவுகள் (முதலிலைச் சந்தை)			
91 நாள்	28.86	19.99	19.96
182 நாள்	29.24	17.77	17.69
364 நாள்	29.53	14.35	14.29

உரிமம்பெற்ற வர்த்தக வங்கிகள்			
சராசரி நிறையேற்றப்பட்ட முதன்மைக் கடன்வழங்கல் வீதம்	24.94	17.76	17.18

சராசரி நிறையேற்றப்பட்ட அழைப்புப் பண வீதம்



	2022 மே	2023 ஏப்பிரல்	2023 மே
சேமிப்பு வைப்புகள்	0.10 - 7.00	0.25 - 12.00	0.25 - 12.00
ஒரு வருட நிலையான வைப்புகள்	0.25 - 24.00	2.80 - 30.00	2.80 - 30.00
	2023 யூன்	2023 மே	2024 யூன்
சராசரி நிறையேற்றப்பட்ட வைப்பு வீதம்	15.09	15.23	15.09
சராசரி நிறையேற்றப்பட்ட நிலையான வைப்பு வீதம்	19.70	19.84	19.70
	2022 மே	2023 ஏப்பிரல்	2023 மே
சராசரி நிறையேற்றப்பட்ட புதிய வைப்பு வீதம்	16.98	19.19	18.85
சராசரி நிறையேற்றப்பட்ட புதிய நிலையான வைப்பு வீதம்	17.19	19.70	19.19
	2022 மே	2023 ஏப்பிரல்	2023 மே
சராசரி நிறையேற்றப்பட்ட கடன்வழங்கல் வீதம்	13.46	17.87	17.75
சராசரி நிறையேற்றப்பட்ட புதிய கடன்வழங்கல் வீதம்	20.00	23.09	22.39
	2022 மே	2023 ஏப்பிரல்	2023 மே
தேசிய சேமிப்பு வங்கிகள்			
சேமிப்பு வைப்புகள்	3.50	3.00	3.00
ஒரு வருட நிலையான வைப்புகள்	13.50	12.00	12.00

திறைசேரி முறி ஏலம்	02 ஆண்டு 09 மாதங்கள் 2023 யூலை 13	06 ஆண்டு 10 மாதங்கள் 2023 யூலை 13
--------------------	-----------------------------------	-----------------------------------

நறுக்கு வீதம்	9.00	11.00
நிறையேற்றப்பட்ட சராசரி விளைவு	15.74	15.67

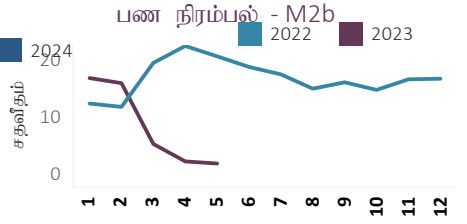
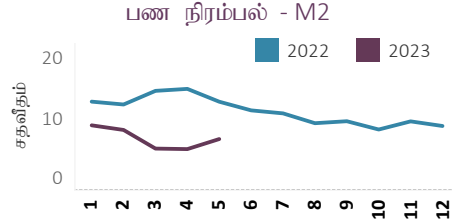
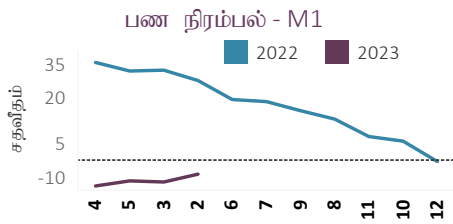
வங்கி ரீதியான சராசரி நிறையேற்றப்பட்ட முதன்மைக் கடன்வழங்கல் வீதம்

	வாரத்திற்கு முன்	இவ்வாரம்	வாரத்திற்கு முன்	இவ்வாரம்	
இலங்கை வங்கி	19.48	19.06	கால்கில்ஸ் பாங்க்	21.30	19.16
மக்கள் வங்கி	24.00	22.46	த கொங் அன் ஷங்காய் பாங்க்	15.36	15.97
ஹற்றன் நஷனல் வபாங்க்	18.31	17.26	ஸ்ராண்டட் சார்ட்டட் பாங்க்	15.47	16.41
கொம்ஷெல் பாங்க் ஒவ் சிலோன்	18.60	17.76	சிறீஸ் பாங்க்	17.00	17.00
சம்பத் பாங்க்	19.48	18.12	டொயிஷ் பாங்க்	14.97	13.56
செலான் பாங்க்	20.05	18.44	ஹரீப் பாங்க்	22.12	22.54
யூனியன் பாங்க் ஒப் கொழும்பு	20.17	18.39	இந்தியன் பாங்க்	21.04	21.04
பான் ஏசியா கோப்பிரேசன்	18.50	19.00	இந்தியன் ஓவசீஸ் பாங்க்	20.54	20.54
நேசன்ஸ் ரன்ட் பாங்க்	17.93	17.10	எம்சிபி பாங்க்	19.19	18.35
டீப்சிசி பாங்க்	22.80	22.64	ஸ்ரேற் பாங்க் ஒவ் இந்தியா	21.09	20.09
என்டிபி பாங்க்	17.33	17.19	பப்ளிக் பாங்க்	19.63	22.28
அமானா பாங்க் (அ)	18.44	18.44	சீன வங்கி	-	-

(அ) வங்கியானது இவ்வாரத்தில் முதன்மை வாடிக்கையாளர்களுக்கு கடன்களை வழங்கவில்லை, இருப்பினும் அண்மைய கிடைப்பனவாகவுள்ள வீதம் வழங்கப்பட்டுள்ளது.

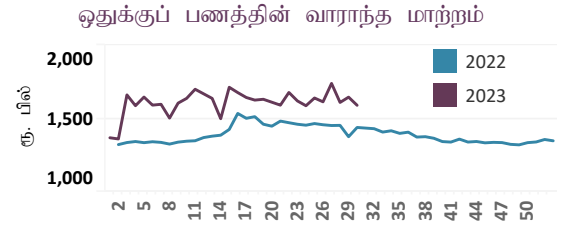
2.2 பண நிரம்பல்

	ரூ. பில்.			வருடாந்த மாற்றம் (%)		
	மே	ஏப்பிரல்	மே	மே	ஏப்பிரல்	மே
	2022	2023 ^(அ)	2023 ^(ஆ)	2022 ^(அ)	2023 ^(அ)	2023 ^(ஆ)
ஒதுக்குப் பணம்	1,414.9	1,417.1	1,559.1	36.6	-4.4	10.2
M1	1,603.9	1,499.4	1,497.0	28.7	-8.3	-6.7
M2	10,117.5	10,779.4	10,837.9	12.2	5.8	7.1
M2b	11,897.0	12,386.6	12,306.5	18.6	3.7	3.4
வங்கித்தொழில் முறைமையின் தேறிய வெளிநாட்டுச் சொத்துக்கள் ^(ஆ)	-2,082.8	-1,039.2	-837.6	-385.6	52.7	59.8
நாணய அதிகார சபைகள்	-1,546.5	-1,190.9	-977.4	-543.0	18.6	36.8
வர்த்தக வங்கிகள்	-536.3	151.7	139.8	31.1	120.7	126.1
உள்நாட்டு வங்கித்தொழில் பிரிவுகள்	-559.1	-358.4	-337.5	-16.3	49.0	39.6
கரைகடந்த வங்கித்தொழில் பிரிவுகள்	22.8	510.1	477.4	107.7	1,805.6	1,993.8
வங்கித்தொழில் முறைமையின் தேறிய உள்நாட்டுச் சொத்துக்கள் ^(ஆ)	13,979.8	13,425.8	13,144.1	33.6	-5.0	-6.0
அரசிற்கான தேறிய கொடுகடன்	6,522.5	8,091.1	8,110.9	30.1	23.2	24.4
நாணய அதிகார சபைகள்	2,904.8	3,214.3	3,123.7	175.4	11.2	7.5
வர்த்தக வங்கிகள்	3,617.7	4,876.9	4,987.2	-8.6	32.5	37.9
உள்நாட்டு வங்கித்தொழில் பிரிவுகள்	3,112.7	4,561.1	4,696.7	-11.6	43.5	50.9
கரைகடந்த வங்கித்தொழில் பிரிவுகள்	505.0	315.8	290.4	14.9	-36.9	-42.5
அரசு கூட்டுத்தாபனங்களுக்கான கொடுகடன்	1,750.1	1,151.8	1,088.6	57.3	-33.2	-37.8
உள்நாட்டு வங்கித்தொழில் பிரிவுகள்	1,528.1	1,098.8	1,040.2	134.9	-24.6	-31.9
கரைகடந்த வங்கித்தொழில் பிரிவுகள்	222.1	53.0	48.3	-51.9	-80.2	-78.2
தனியார் துறைக்கான கொடுகடன்	7,754.8	7,087.7	6,999.0	19.3	-8.6	-9.8
உள்நாட்டு வங்கித்தொழில் பிரிவுகள்	6,960.2	6,537.4	6,506.8	15.4	-6.0	-6.5
உள்நாட்டு வங்கித்தொழில் பிரிவுகள்	794.6	550.3	492.2	68.2	-31.0	-38.1
ஏனைய விடயங்கள் (தேறிய)	-2,047.7	-2,904.8	-3,054.4	5.5	-52.0	-49.2



2.3 ஒதுக்குப் பணத்தின் வாராந்த மாற்றம்

	2023 யூலை 20	2023 யூலை 27	மாற்றம்
ஒதுக்குப் பணம் (ரூ. மில்.)	1,645,971.68	1,590,394.89	-55,576.79



2.4 பணச் சந்தை நடவடிக்கை (ஓரிரவு)

அழைப்புப் பணச் சந்தை	2023 யூலை 24	2023 யூலை 25	2023 யூலை 26	2023 யூலை 27	2023 யூலை 28
சராசரி நிறையேற்றப்பட்ட அழைப்புப் பண வீதம்	11.50	11.50	11.50	11.50	11.6
மொத்த அளவு (ரூ. பில்)	3.25	1.51	2.19	4.39	3.7
மீள்கொள்வனவுச் சந்தை	2023 யூலை 24	2023 யூலை 25	2023 யூலை 26	2023 யூலை 27	2023 யூலை 28
சராசரி நிறையேற்றப்பட்ட அழைப்புப் பண வீதம்	12.00	11.97	12.00	12.00	12.00
மொத்த அளவு (ரூ. பில்)	3.50	10.25	7.75	2.10	3.65

2.5 இலங்கை மத்திய வங்கியின் பிணையச் சொத்துப்பட்டியல்

	2023 யூலை 24	2023 யூலை 25	2023 யூலை 26	2023 யூலை 27	2023 யூலை 28
இ.ம.வங்கி தி.உண்டியல் அல்லது முறி உடமைகள் - முகப்பப் பெறுமதி (ரூ. பில்.)	2,677.28	2,677.28	2,677.28	2,677.28	2,676.07
இ.ம.வங்கி தி.உண்டியல் அல்லது முறி உடமைகள் - ஏட்டுப் பெறுமதி (ரூ. பில்.)	2,615.61	2,617.11	2,618.49	2,620.01	2,614.90

(அ) திருத்தப்பட்டது

(ஆ) தற்காலிகமானது

(இ) M2b உடன் தொடர்புபட்டது

(ஈ) 2023 சனவரி 30 அன்று இடம்பெற்ற அதன் கூட்டத்தில் அமைச்சரவை ஒப்புதலுடன் இலங்கை பெற்றோலியக் கூட்டுத்தாபனத்தின் வெளிநாட்டு

நாணய உத்தரவாதமளிக்கப்பட்ட படுகடனானது 2022 திசம்பரிலிருந்து நடைமுறைக்கு வரும் விதத்தில் மத்திய அரசு படுகடன்களை உள்ளீடுக்கப்பட்டது.

இதற்கமைய, இச்சீராக்மானது இரண்டு கட்டத்தில் முதலாவது 2023 ஏப்பிரலிலும் அதனைத்தொடர்ந்து 2023 திசம்பரிலும் நடைமுறைப்படுத்தப்பட்டது. இருப்பினும்,

காணப்பட்ட அரசிற்குச் சொந்தமான வர்த்தக வங்கியின் நிலவையில் பிரதிபலிக்கப்பட்டது. இது, அரசு கூட்டுத்தாபனங்கள் மற்றும் அரசிற்குச் சொந்தமான

2.6 திறந்த சந்தைத் தொழிற்பாடுகள்

விடயம்	2023.07.24	2023.07.25	2023.07.26	2023.07.27	2023.07.28
குறுங்கால ஏலம்					
முன்வைக்கப்பட்ட மீள்கொள்வனவுத் தொகை (ரூ. பில்)					
முன்வைக்கப்பட்ட நேர்மாற்று மீள்கொள்வனவுத் தொகை (ரூ. பில்)	80.00	20.00	80.00	20.00	100.00
காலம் (நாட்களின் எண்ணிக்கை)	1.00	7.00	1.00	6.00	1.00
கிடைக்கப்பெற்ற குறிப்பீடுகள் (ரூ. பில்)	53.20	22.40	96.85	39.50	35.10
ஏற்றுக்கொள்ளப்பட்ட தொகை (ரூ. பில்)	53.20	20.00	80.00	20.00	35.10
ஏற்றுக்கொள்ளப்பட்ட மிகக்குறைந்த வீதம் (ஆண்டுக்கான % ஆக)	11.41	12.00	11.50	12.00	11.31
ஏற்றுக்கொள்ளப்பட்ட மிகக்கூடிய வீதம் (ஆண்டுக்கான % ஆக)	12.00	12.00	12.00	12.00	11.65
நிறையேற்றப்பட்ட சராசரி விளைவு வீதம்(ஆண்டுக்கான % ஆக)	11.60	12.00	11.65	12.00	11.51
உடனடி ஏலங்கள்					
முன்வைக்கப்பட்ட உடனடி விற்பனைத் தொகை (ரூ. பில்)					
முன்வைக்கப்பட்ட உடனடிக் கொள்வனவுத் தொகை (ரூ. பில்)					
தீர்ப்பளவுத் திகதி					
முதிரீச்சித் திகதி					
காலம் (நாட்களின் எண்ணிக்கை)					
கிடைக்கப்பெற்ற குறிப்பீடுகள் (ரூ. பில்)					
ஏற்றுக்கொள்ளப்பட்ட தொகை (ரூ. பில்)					
ஏற்றுக்கொள்ளப்பட்ட மிகக்குறைந்த வீதம் (ஆண்டுக்கான % ஆக)					
ஏற்றுக்கொள்ளப்பட்ட மிகக்கூடிய வீதம் (ஆண்டுக்கான % ஆக)					
நிறையேற்றப்பட்ட சராசரி விளைவு வீதம்(ஆண்டுக்கான % ஆக)					
நீண்ட கால ஏலங்கள்					
முன்வைக்கப்பட்ட மீள்கொள்வனவுத் தொகை (ரூ. பில்)					
முன்வைக்கப்பட்ட நேர்மாற்று மீள்கொள்வனவுத் தொகை (ரூ. பில்)					
தீர்ப்பளவுத் திகதி					
முதிரீச்சித் திகதி					
காலம் (நாட்களின் எண்ணிக்கை)					
கிடைக்கப்பெற்ற குறிப்பீடுகள் (ரூ. பில்)					
ஏற்றுக்கொள்ளப்பட்ட தொகை (ரூ. பில்)					
ஏற்றுக்கொள்ளப்பட்ட மிகக்குறைந்த வீதம் (ஆண்டுக்கான % ஆக)					
ஏற்றுக்கொள்ளப்பட்ட மிகக்கூடிய வீதம் (ஆண்டுக்கான % ஆக)					
நிறையேற்றப்பட்ட சராசரி விளைவு வீதம்(ஆண்டுக்கான % ஆக)					
திரவத்தன்மை ஆதரவு வசதி ஏலம்					
முன்வைக்கப்பட்ட நேர்மாற்று மீள்கொள்வனவுத் தொகை (ரூ. பில்)					
தீர்ப்பளவுத் திகதி					
முதிரீச்சித் திகதி					
காலம் (நாட்களின் எண்ணிக்கை)					
கிடைக்கப்பெற்ற குறிப்பீடுகள் (ரூ. பில்)					
ஏற்றுக்கொள்ளப்பட்ட தொகை (ரூ. பில்)					
ஏற்றுக்கொள்ளப்பட்ட மிகக்குறைந்த வீதம் (ஆண்டுக்கான % ஆக)					
ஏற்றுக்கொள்ளப்பட்ட மிகக்கூடிய வீதம் (ஆண்டுக்கான % ஆக)					
நிறையேற்றப்பட்ட சராசரி விளைவு வீதம்(ஆண்டுக்கான % ஆக)					
துணைநிலை வசதி					
துணைநிலை வைப்பு வசதி (ரூ. பில்)	0.10	0.10	0.16	2.75	187.96
துணைநிலை கடன்வழங்கல் வசதி (ரூ. பில்)	88.40	77.34	95.98	61.23	143.88
மொத்த ஓரிருவச் சந்தைத் திரவத்தன்மை (ரூ. பில்)	-161.50	-177.24	-170.92	-153.88	-9.82
மொத்த வெளிநின்ற சந்தைத் திரவத்தன்மை (ரூ. பில்)^(அ)	-299.00	-309.74	-283.92	-266.88	-127.82

(அ) மொத்த வெளிநின்ற சந்தைத் திரவத்தன்மை மத்திய வங்கியின் மீள்கொள்வனவு/ நேர்மாற்று மீள்கொள்வனவுக் கொடுக்கல்வாங்கல்களில் வெளிநின்ற தொகைகளுக்காகச் சந்தைப்

2.7 கடனட்டைகள் மற்றும் வர்த்தக பத்திர வழங்கல்கள்

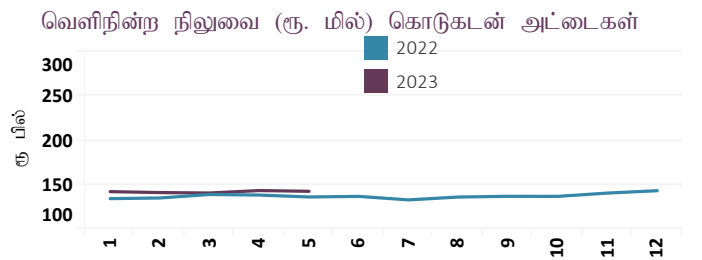
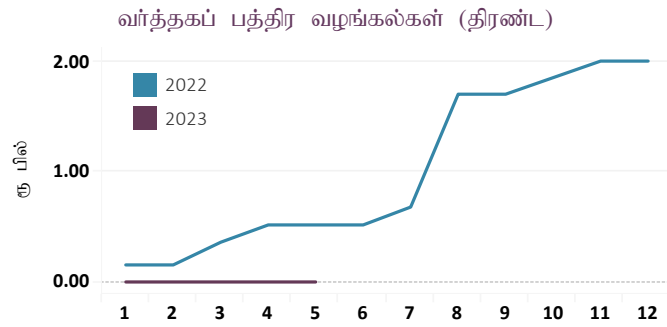
2.7.1 கடனட்டைகள் (அ)

	2022 திசம்பர்	2023 ஏப்பிரல்	2023 மே (ஆ)
செயற்படும் அட்டைகளின் மொத்த எண்ணிக்கை	1,952,991	1,913,000	1,917,085
உள்நாடு (உள்நாட்டில் மட்டும் ஏற்றுக்கொள்ளப்பட்டது)	13,028	10,913	10,768
உலகளாவிய (உலகளாவிய ரீதியில் மட்டும் ஏற்றுக்கொள்ளப்பட்டது)	1,939,963	1,902,087	1,906,317
வெளிநின்ற நிலுவை (ரூ. மில்) - கடனட்டைகள்	143,098	145,197	151,373
உள்நாடு (உள்நாட்டில் மட்டும் ஏற்றுக்கொள்ளப்பட்டது)	37,328	34,822	35,838
உலகளாவிய (உலகளாவிய ரீதியில் மட்டும் ஏற்றுக்கொள்ளப்பட்டது)	105,770	110,375	115,534

2.7.2 வர்த்தக பத்திர வழங்கல்கள் (இ)

	2022 திசம்பர்	ஏப்பிரல்	2023 மே (ஆ)
உள்நாட்டு வழங்கல்கள் - திரண்ட (ரூ. பில்) (*)	2.0	0.8	1.3
வெளிநின்றவை (இறுதி காலப்பகுதியிலுள்ளவாறு) (ரூ.பில்)	0.2	0.2	0.7

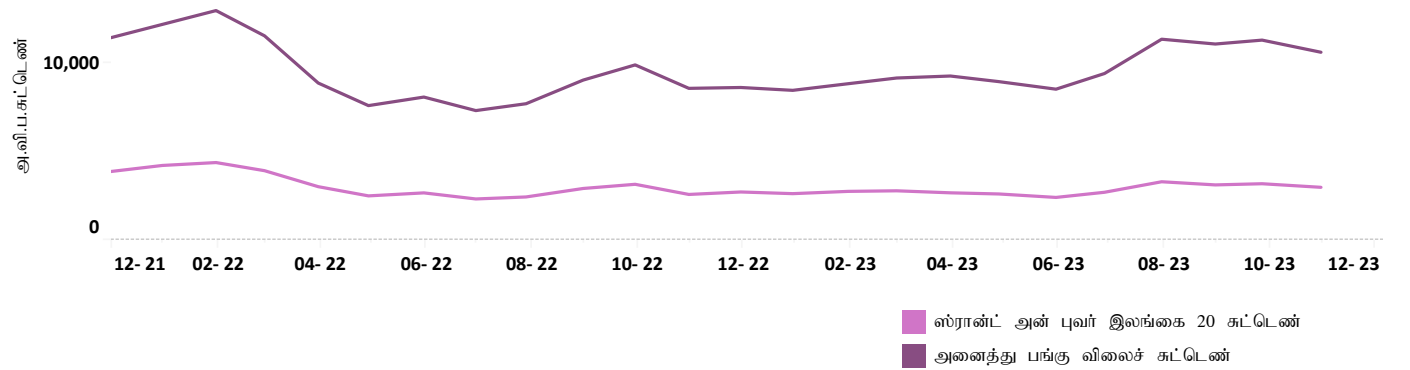
(அ) உரிமப்பெற்ற வர்த்தக வங்கிகள் மற்றும் உரிமப்பெற்ற சிறப்பியல்பு வாய்ந்த வங்கிகளின் தகவல்களை அடிப்படையாகக் கொண்டது
(ஆ) தற்காலிகமானது (இ) ஆண்டுத் தகவல்களை மொத்தம்



2.8 பங்குச் சந்தை

	2022 யூலை 29	2023 யூலை 21	2023 யூலை 28
அனைத்து பங்கு விலைச் சுட்டெண்	9,315.87	10,586.11	10,655.35
ஸ்ரான்ட் அன் புவர் இலங்கை 20 சுட்டெண்	2,833.45	3,048.63	3,064.94
நாளாந்தப் புரள்வு (ரூ.மில்)	2,118.63	1,371.05	1,469.67
சந்தை மூலதனவாக்கம் (ரூ.பில்)	4,077.30	4,126.00	4,173.97
வெளிநாட்டுக் கொள்வனவுகள் (ரூ.மில்)	120.32	44.76	467.88
வெளிநாட்டு விற்பனைகள் (ரூ.மில்)	235.43	179.01	256.29
தேறிய வெளிநாட்டுக் கொள்வனவுகள் (ரூ.மில்)	(115.11)	(134.25)	211.58

பங்குச் சந்தை சுட்டெண்கள் - மாத இறுதியில்

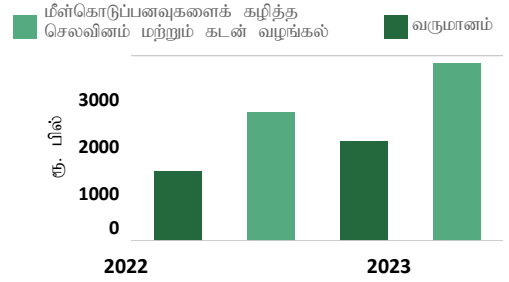


இறைத் துறை

3.1 அரசு நிதி

விடயம்	2022	2023 (அ)
	சன - ஏப்	சன. ஏப்
வருமானம் மற்றும் கொடைகள்	631.13	821.35
வருமானம்	630.91	820.07
வரி வருமானம்	543.65	742.58
வரியல்லா வருமானம்	87.26	77.49
கொடைகள்	0.22	1.28
மீள்கொடுப்பனவைக் கழித்த செலவினமும் கடன்வழங்கலும்	1,155.23	1,645.60
மீண்டெழும் செலவினம்	1,016.81	1,484.98
மீள் கொடுப்பனவைக் கழித்த மூலதனமும் கடன்வழங்கலும்	138.42	160.62
ஆரம்ப மீதி	(97.31)	-5.29
ஒட்டுமொத்த வரவுசெலவுத்திட்ட மீதி	(524.10)	(824.26)

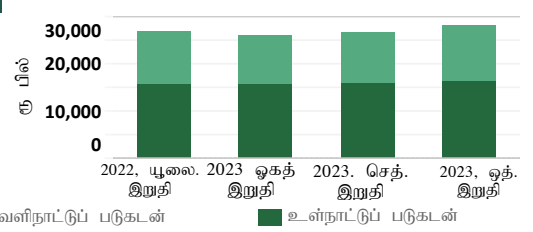
அரசு இறைத் தொழிற்பாடுகள் சனவரி - நவம்பர்



3.2 வெளிநின்ற மத்திய அரசு படுகடன் (ரூ.பில்.)^(ஆ)

விடயம்	2022	2022
	இறுதியில் (அ)(இ)	மாச். இறுதியில் (அ)(இ)
மொத்த உள்நாட்டுப் படுகடன் (*)	15,033.88	15,616.50
இதில், திறைசேரி உண்டியல்கள்	4,113.91	4,574.56
திறைசேரி முறிகள்	8,709.06	9,119.12
ரூபாக் கடன்கள்	24.09	-
மொத்த வெளிநாட்டுப் படுகடன் (உ-ஊ)	12,458.16	11,433.29
மொத்த வெளிநின்ற அரசு படுகடன்	27,492.03	27,049.79

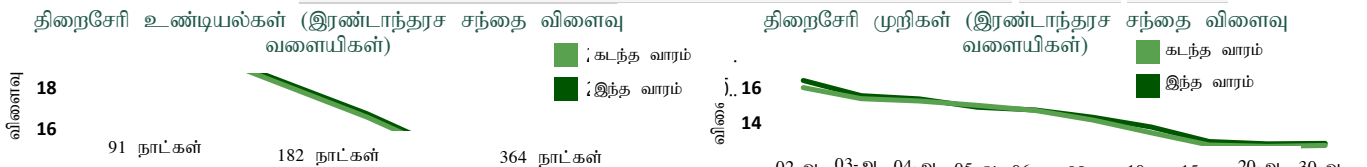
மத்திய அரசு படுகடன் 2023 யூலை, இறுதி - 2023 ஓக்ட். இறுதி



3.3 அரசு பிணையங்கள் - முதலிலை மற்றும் இரண்டாந்தரச் சந்தை விளைவு வீதங்கள்

3.3.1 2023 யூலை 27 அன்று முடிவடையும் வாரத்திற்கான திறைசேரி உண்டியல் மற்றும் திறைசேரி முறிகள்

பிணையம்	முதிர்ச்சி	முதலிலைச் சந்தை (%)		இரண்டாந்தரச் சந்தை (%)			
		கடந்த வாரம்	இவ்வாரம்	வாங்குதல்	இவ்வாரம்	சராசரி	கடந்த வார சராசரி
திறைசேரி உண்டியல்கள்	91 நாள்	19.99	19.96	19.72	18.43	19.08	19.01
	182 நாள்	17.77	17.69	17.57	16.11	16.84	16.74
	364 நாள்	14.35	14.29	14.79	13.58	14.18	14.10
திறைசேரி முறிகள்	< 2 ஆண்டுகள்	-	-	16.48	15.29	15.88	15.57
	< 3 ஆண்டுகள்	-	-	15.72	14.72	15.22	15.09
	< 4 ஆண்டுகள்	-	-	15.53	14.64	15.08	14.99
	< 5 ஆண்டுகள்	-	-	15.14	14.31	14.72	14.80
	< 6 ஆண்டுகள்	-	-	15.03	14.16	14.60	14.58
	< 8 ஆண்டுகள்	-	-	14.86	13.71	14.28	14.16
	< 10 ஆண்டுகள்	-	-	14.56	13.16	13.86	13.61
	< 15 ஆண்டுகள்	-	-	14.03	12.44	13.23	13.08
	< 20 ஆண்டுகள்	-	-	13.68	12.57	13.13	13.02
	< 30 ஆண்டுகள்	-	-	13.73	12.56	13.15	13.06



(அ) தற்காலிகமானது
 (ஆ) 2014இல் பன்னாட்டு நாணய நிதியத்தால் வெளியிடப்பட்ட அரசு நிதி புள்ளிவிபரவியல் கையேட்டிலுள்ள அரசு படுகடன் புள்ளிவிபரங்களைத் தவிர்த்து, வரவுசெலவுத் திட்டம் வெளிநின்ற இலங்கை அபிவிருத்தி முறி உடமைகள் வெளிநாட்டுக் கடனின் கீழ் வகைப்படுத்தப்பட்டதுடன் வதிவோர் வெளிநின்ற நாட்டுக்கான பன்னாட்டு முறி உடமைகள் உள்நாட்டுக் கடனின் கீழ் வகைப்படுத்தப்பட்டன.
 (இ) 2022 ஏப்பிரல் 12 பின்னர் செலுத்தவேண்டியதாகக் காணப்பட்ட பல்வேறு படுகடன் தீர்ப்பனவுக் கொடுப்பனவுகளை வெளிநின்ற மத்திய அரசு படுகடன் நீக்குகின்றதுடன், இலங்கையின் வெளிநாட்டுப் பொதுப் படுகடனின் தீர்ப்பனவு தொடர்பான இடைக்கால கொள்கைத் திகதியை நிதி, பொருளாதார உறுதிப்பாடு மற்றும் தேசியக் கொள்கைகள் அமைச்சு அறிவித்திருந்தது. இத்தகைய தீர்ப்பனவுக் கொடுப்பனவுகள் பாதிப்படைந்த படுகடனின் செலுத்தவேண்டிய வட்டிக் கொடுப்பனவுகளை உள்ளடக்குகின்றது. இது இலங்கை அபிவிருத்தி முறிகளுடன் தொடர்புடைய இடைக்கால கொள்கைகளுக்கும் பல்வேறு செலுத்தவேண்டிய வட்டிக் கொடுப்பனவுகளுக்கும் ஏற்ப மூலதனமையமாக்கப்படுகின்றது எனக் கருதப்படுகின்றது. மேலும், 2022 ஏப்பிரலில் இருந்து 2022 இறுதி வரையான இலங்கை அபிவிருத்தி முறிகள் தொடர்பில் இதுவரை தீர்ப்பனவு செய்யப்பட வேண்டிய முதன்மைத் தொகையை 2022 திசம்பர் நிலுவை நீக்குகின்றது.
 (*) 2022 திசம்பர் அன்று தொடக்கம் நடைமுறைக்குவரும் விதத்தில் மத்திய அரசு படுகடனுக்குள் உட்சேர்க்கப்பட்ட இலங்கை பெற்றோலியக் கூட்டுத்தாபனத்தின் அரசாங்க உத்தரவாதமளிக்கப்பட்ட வெளிநாட்டு நாணயப் படுகடனின் வெளிநின்ற நிலுவையை உள்ளடக்குகின்றது.
 (உ) 2022 திசம்பரில் இருந்து நடைமுறைக்கு வரும் விதத்தில் இலங்கை மின்சார சபை, விமான மற்றும் வானூர்திப் பணிகள் மற்றும் இலங்கைத் துறைமுகங்கள் அதிகாரசபை என்பவற்றின் கீழ் முன்னர் வகைப்படுத்தப்பட்ட பல்வேறு வெளிநின்ற கருத் திட்டங்கள் மத்திய அரசு படுகடனிற்குள் உள்ளடக்கப்பட்டன.
 (ஊ) வெளிநாட்டுப் படுகடனின் வெளிநாட்டு படுகடன் புள்ளிவிபரவியல் மற்றும் வகைப்படுத்தல், நிதி, பொருளாதார உறுதிப்பாடு மற்றும் தேசியக் கொள்கைகள் அமைச்சினால் பேணப்பட்டு, 2023 மார்ச் 9 மற்றும் 10ஆம் நாட்களில் பிரித்தெடுக்கப்பட்ட பொதுநலவாய செயலகப் படுகடன் பதிவுசெய்தல் மற்றும் முகாமைத்துவ முறைமையிலிருந்து கிடைக்கப்பெற்ற தரவுகளை அடிப்படையாகக் கொண்டவையாகும்.
 (எ) 2024 யூலை 27இல் முடிவடைகின்ற வாரகாலப்பகுதிக்கான முதலிலைச் சந்தைக் கொடுக்கல்வாங்கல்கள் (ஏ) சராசரி இரண்டாந்தரச் சந்தை குறிப்பீடுகள்

3.5 இர வரிக் குறிப்பீடுகள் (திறைசேரி உண்டியல்கள்) - 2023 யூலை 28

எஞ்சிய முதிர்ச்சி	சராசரி கொள்வனவு விலை	விளைவு %	சராசரி விற்பனை விலை	விளைவு %	வாங்கும் விற்கும் வீச்சு
1-7 நாட்கள்	99.6666	17.39	99.7065	15.31	0.0399
1 மாதம்	98.5062	18.40	98.6072	17.14	0.1011
2 மாதம்	96.9821	18.88	97.1507	17.79	0.1686
3 மாதம்	95.2948	19.75	95.6858	18.04	0.3909
4 மாதம்	94.1702	18.78	94.6382	17.19	0.4680
5 மாதம்	93.1616	17.81	93.6809	16.37	0.5192
6 மாதம்	91.9141	17.59	92.5212	16.17	0.6071
7 மாதம்	90.9454	17.26	91.8195	15.44	0.8741
8 மாதம்	90.0544	16.75	90.9766	15.04	0.9222
9 மாதம்	89.3402	16.09	90.3106	14.46	0.9704
10 மாதம்	88.6076	15.60	89.5748	14.12	0.9672
11 மாதம்	87.9138	15.16	88.7066	14.04	0.7929
12 மாதம்	87.1128	14.79	88.1786	13.41	1.0658

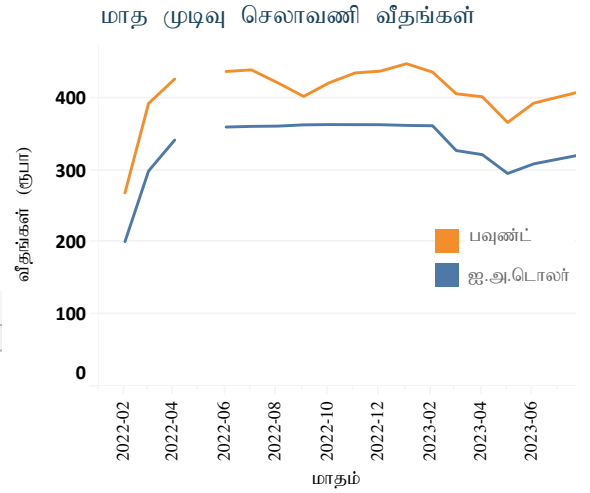
3.6 இர வரிக் குறிப்பீடுகள் (திறைசேரி முறிகள்) - 2023 யூலை 28

தொடர்கள்	முதிர்ச்சித் திகதி(ஆ/மா/தி)	முதிர்ச்சிக்கான நாட்கள்	சராசரி கொள்வனவு விலை	விளைவு %	சராசரி விற்பனை விலை	விளைவு %	வாங்கும் விற்கும் வீச்சு	
09.00%2023	10	23-செத்-1	35	99.1589	17.36	99.3751	15.11	0.2162
11.20%2023	9	23-செத்-1	35	99.3291	17.58	99.5661	15.14	0.2370
07.00%2023	20	23-ஒத்-1	65	98.1259	17.49	98.5351	15.13	0.4092
06.30%2023	3	23-நவெம்-15	110	96.7616	17.48	97.4184	15.14	0.6568
11.60%2023	5	23-திசெம்-15	140	97.7223	17.72	98.6358	15.17	0.9135
11.40%2024	10	24-சன-01	157	97.3060	18.05	98.1951	15.78	0.8892
10.90%2024	5	24-மாச்-15	231	95.7649	18.20	97.0368	15.93	1.2719
22.50%2024	2	24-மே-01	278	103.3576	17.43	104.6032	15.69	1.2456
10.25%2024	5	24-பூன்-15	323	94.1531	17.64	95.5757	15.77	1.4227
11.00%2024	8	24-ஒகத்-01	370	94.0247	17.71	95.6223	15.85	1.5976
09.85%2024	5	24-செத்-15	415	92.4248	17.46	94.0847	15.71	1.6599
22.00%2024	2	24-நவெம்-15	476	104.6584	17.73	106.9846	15.76	2.3262
06.00%2024	10	24-திசெம்-01	492	86.9020	17.31	88.7374	15.59	1.8354
22.50%2025	3	25-சனவரி-15	537	107.9299	16.18	109.4090	15.08	1.4791
10.25%2025	10	25-மாச்-15	596	91.7327	16.18	93.2564	15.03	1.5237
09.00%2025	12	25-மே-01	643	89.3403	16.17	90.9186	15.03	1.5783
17.00%2025	3	25-பூன்-01	674	101.6315	15.90	102.9143	15.09	1.2829
18.00%2025	3	25-பூலை-01	704	103.4388	15.83	104.6377	15.11	1.1989
11.00%2025	10	25-ஒகத்-01	735	91.5639	16.07	93.2536	15.01	1.6897
10.35%2025	8	25-ஒத்-15	810	89.6057	16.08	91.4965	14.98	1.8908
06.75%2026	5	26-சன-15	902	82.0879	15.80	83.9762	14.73	1.8883
09.00%2026	13	26-பெப்-01	919	86.3663	15.78	88.3771	14.70	2.0108
05.35%2026	15	26-மாச்-01	947	78.4769	15.77	80.4582	14.67	1.9813
22.50%2026	4	26-பூன்-01	1,022	115.7135	15.34	117.2044	14.74	1.4910
11.00%2026	11	26-மே-16	1,039	89.4435	15.73	91.7805	14.62	2.3370
11.50%2026	10	26-ஒகத்-01	1,100	90.2924	15.66	93.2036	14.36	2.9112
11.40%2027	8	27-சன-15	1,267	89.1485	15.56	92.4011	14.25	3.2525
18.00%2027	5	27-மே-01	1,373	107.3004	15.34	110.1028	14.40	2.8024
11.75%2027	10	27-பூன்-15	1,418	89.0987	15.58	91.7374	14.60	2.6387
07.80%2027	7	27-ஒகத்-15	1,479	77.1997	15.60	79.6909	14.62	2.4912
20.00%2027	5	27-செத்-15	1,510	114.3041	15.19	116.7966	14.44	2.4925
10.30%2027	8	27-ஒத்-15	1,540	83.9011	15.64	86.8565	14.57	2.9554
11.25%2027	10	27-திசெம்-15	1,601	86.5423	15.59	89.3633	14.61	2.8210
18.00%2028	6	28-சன-15	1,632	109.8316	14.90	113.2443	13.91	3.4126
10.75%2028	10	28-மாச்-15	1,692	85.8539	15.09	88.6890	14.15	2.8350
09.00%2028	15	28-மே-01	1,739	80.5003	14.84	82.5657	14.14	2.0654
09.00%2028	15	28-பூலை-01	1,800	79.8049	14.93	82.3398	14.09	2.5350
11.50%2028	13	28-செத்-01	1,862	87.6413	15.05	90.9786	14.03	3.3373
13.00%2029	15	29-சன-15	1,984	92.3067	15.12	95.4280	14.23	3.1213
13.00%2029	15	29-மே-01	2,104	91.6611	15.21	95.2967	14.21	3.6356
20.00%2029	7	29-பூலை-15	2,179	120.0947	14.81	123.6385	14.02	3.5437
11.00%2030	15	30-மே-15	2,483	84.2946	14.72	86.8055	14.07	2.5109
11.25%2031	12	31-மாச்-15	2,787	84.0398	14.80	88.4414	13.73	4.4016
18.00%2031	9	31-மே-15	2,848	115.0410	14.68	119.8137	13.76	4.7727
12.00%2031	10	31-திசெ-01	3,048	86.8540	14.78	91.9632	13.63	5.1093
08.00%2032	20	32-சன-01	3,079	69.6215	14.32	73.4976	13.33	3.8760
18.00%2032	10	32-பூலை-01	3,261	117.9838	14.36	122.7139	13.53	4.7302
09.00%2032	20	32-ஒத்-01	3,353	72.4495	14.52	77.3781	13.34	4.9286
11.20%2033	15	33-சன-15	3,459	83.4269	14.47	89.3967	13.19	5.9698
09.00%2033	20	33-பூன்-01	3,596	71.0890	14.63	77.7038	13.09	6.6148
13.25%2033	20	33-பூலை-01	3,626	93.2525	14.55	101.6241	12.95	8.3716
09.00%2033	20	33-நவெம்-1	3,749	71.1526	14.48	78.2335	12.88	7.0808
13.25%2034	20	34-சன-1	3,810	93.9859	14.38	102.8878	12.74	8.9019
10.25%2034	15	34-செத்-15	4,067	79.5105	13.92	86.7703	12.48	7.2598
11.50%2035	20	35-மாச்-15	4,248	85.3009	14.10	95.2023	12.28	9.9015
10.50%2039	20	39-செத்-15	5,862	77.4467	14.08	85.9666	12.55	8.5200
12.00%2041	25	35-மாச்-15	6,367	88.9983	13.67	95.3330	12.67	6.3347
09.00%2043	30	33-ஒகத்-15	7,248	68.2173	13.68	74.4004	12.52	6.1831
13.50%2044	30	41-சன-1	7,462	98.6098	13.70	107.0434	12.53	8.4336
13.50%2044	30	44-பூன்-1	7,614	98.4720	13.72	106.9271	12.55	8.4551
12.50%2045	30	45-மாச்-01	7,887	91.3914	13.75	99.4781	12.57	8.0867

வெளிநாட்டுத் துறை

4.1 செலாவணி வீதம்

விடயம் (அலகொன்றிற்கு)	2023 யூலை 28		சராசரி வீதம்		
	கொள்வனவு விலை	விற்பனை வீதம்	சராசரி வீதம்	வாரத்திற்கு முன்	வருடத்திற்கு முன்
ஐக்கிய அமெரிக்க டொலர்	322.67	335.65	329.16	325.36	362.97
ஸ்டீர்லிங் பவுண்ட்	412.46	430.88	421.67	419.36	441.33
பென்	2.31	2.41	2.36	2.32	2.68
யூரோ	353.41	370.27	361.84	362.76	370.35
இந்தியன் ரூபா (ஆ)			4.01	3.96	4.53
2023 யூலை 27 இல் உள்ளவாறு சிஎஉ			444.31	438.08	475.36



மத்திய வங்கிக் கொள்வனவுகள் மற்றும் விற்பனைகள் (ஐ.அ.டொ. மில்) (இ)	2022 யூன்	2023 மே	2023 யூன்
கொள்வனவுகள்	68.0	662.5	77.5
விற்பனைகள்	222.7	-	91.0

விடயம்	ஆண்டிற்கு முன்	வாரத்திற்கு முன்	2023 யூலை 28
சராசரி நாளாந்த வங்கிகளுக்கிடையிலான அளவு (ஐ.அ.டொ.மில்)	28.66	30.40	24.04

(வர்த்தக வங்கிகளுக்கிடையிலான உடன், நாணய மற்றும் காசுக் கொடுக்கல்வாங்கல்கள்)

முன்னோக்கிய கொடுக்கல்வாங்கல்கள்

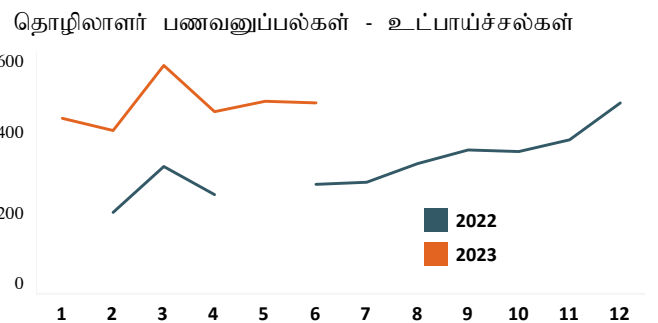
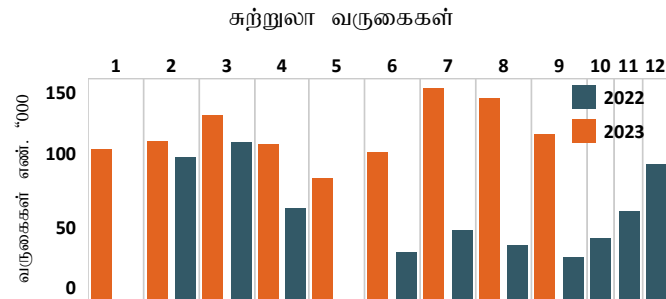
முன்னோக்கிய வீதங்கள் (ஐ.அ.டொ.லருக்கான ரூபா) (ஈ)

1 மாதம்	-	325.48	332.91
3 மாதங்கள்	362.09	-	339.50
சராசரி நாளாந்த வங்கிகளுக்கிடையிலான முன்னோக்கிய அளவு (ஐ.அ.டொ. மில்.)	24.92	19.87	17.59
வெளிநின்ற முன்னோக்கிய அளவு (ஐ.அ.டொ. மில்.) 2023 யூலை 27 இல் உள்ளவாறு	205.3	492.55	507.86

4.2 சுற்றுலா மற்றும் தொழிலாளர் பணவனுப்பல்கள்

சுற்றுலா வருகைகள்	எண்ணிக்கை	2022 யூன்	2023 யூன் (உ)	2022 சன-யூன்	2023 சன-யூன் (உ)	ஆண்டிற்கான % மாற்றம்
		சுற்றுலாவிலிருந்தான வருவாய்கள்	ஐ.அ.டொ.மில்	45.0	122.9 (ஊ)	679.6
	ரூ. பில்	16.2	37.0 (ஊ)	172.5	292.0 (ஊ)	69.2

தொழிலாளர் பணவனுப்பல்கள்	ஐ.அ.டொ. மில்	2022 யூன்	2023 யூன் (உ)	2022 சன-யூன்	2023 சன-யூன் (உ)	ஆண்டிற்கான % மாற்றம்
			ரூ. பில்	98.8	143.3	462.5



(அ) வர்த்தக வங்கி சராசரி நடு வீதம் (மு.ப 9.30 மணிக்கு நிலவியது)

(ஆ) மத்திய வங்கியின் நடுத்தரச் செலாவணி வீதம்

(இ) வர்த்தக வங்கிகளிலிருந்து சந்தை விலைகளில் மத்திய வங்கி கொள்வனவு செய்த மற்றும் விற்பனை செய்த வெளிநாட்டுச் செலாவணி மாதத்துக்கான மொத்தம்.

(ஈ) உண்மையான கொடுக்கல்வாங்கல்களை அடிப்படையாகக் கொண்ட வாராந்தச் சராசரி.

(உ) தற்காலிகமானது

(ஊ) 2023இல் இலங்கை சுற்றுலா அபிவிருத்தி அதிகாரசபையால் நடைபிடிக்கப்படும் அளவீட்டை அடிப்படையாகக் கொண்ட திருத்தத்திற்குட்பட்டதாகும்.

4.3 2023 யூனில் இறுதியிலுள்ளவாறான அலுவல்சார் ஒதுக்குச் சொத்துக்கள் (அ)

அலுவல்சார் ஒதுக்குச் சொத்துக்கள் ^(அ)	3,468
வெளிநாட்டு நாணய ஒதுக்குகள்	3,430
ப.நா.நிதியத்தின் ஒதுக்கு நிலைமை	4
சிறப்பு எடுப்பனவு உரிமைகள்	4
தங்கம்	29
ஏனைய ஒதுக்குச் சொத்துக்கள்	1

4.4 2023 மே இறுதியில் உள்ளவாறு பன்னாட்டு ஒதுக்குகள் மற்றும் வெளிநாட்டு நாணயத் திரவத்தன்மை (ஐ.அ.டொலர் மில்) (அ)

அலுவல்சார் ஒதுக்குச் சொத்துக்கள் ^(அ)	3,491
வெளிநாட்டு நாணய ஒதுக்குகள்	3,445
(அ) பிணையங்கள்	30
(ஆ) மொத்த நாணயம் மற்றும் வைப்புக்களானவை	3,415
(1) ஏனைய தேசிய மத்திய வங்கிகள், ப.தீர்ப்பனவிற்கான வங்கி மற்றும் ப.நா.நிதியம்	2,308
(2) வெளியே அமைந்துள்ள அறிக்கையிடும் நாட்டினுள் தலைமையகங்களைக் கொண்டுள்ள வங்கிகள்	0.1
(3) அறிக்கையிடும் நாடுகளுக்கு வெளியே தலைமையகங்களைக் கொண்டுள்ள வங்கிகள்	1,107
ப.நா.நிதியத்தின் ஒதுக்கு நிலைமை	4
சிறப்பு எடுப்பனவு உரிமைகள்	4
தங்கம்	30
ஏனைய ஒதுக்குச் சொத்துக்கள்	8

வெளிநாட்டு நாணயச் சொத்துக்களின் மீது முன்னீரே தீர்மானிக்கப்பட்ட குறுங்கால தேறிய வெளிச்செல்கைகள் (இ) (ஐ.அ.டொ. மில்.)

விடயம்	மொத்தம்	முதிர்ச்சிப் பிரிவுகள் (எஞ்சியுள்ள முதிர்ச்சி)		
		1 மாதம் வரை	1இற்கு அதிகமான 3 மாதங்கள் வரை	3 மாதங்களிற்குக் கூடதலான ஒரு ஆண்டு வரை
1. வெளிநாட்டுக் நாணயக் கடன்கள், பிணையங்கள் மற்றும் வைப்புக்கள் ^(உ)	(3,255)	(127)	(168)	(2,960)
வெளிப்பாய்ச்சல்கள்(-) முதன்மை	(2,753)	(95)	(83)	(2,575)
வெளிப்பாய்ச்சல்கள்(-) வட்டி	(502)	(32)	(85)	(384)
உட்ப்பாய்ச்சல்கள்(+) முதன்மை				
உட்ப்பாய்ச்சல்கள்(+) வட்டி				
2. வெளிநாட்டு நாணயங்கள் மறுதலையாக உள்நாட்டு நாணயங்கள் (நாணய பரஸ்பர பரிமாற்றலின் முன்னோக்கிய பிரிவு உட்பட) முன்னோக்கிய மற்றும் எதிர்காலங்களில் குறுங்கால மற்றும் நீண்ட காலங்களின் மொத்தம்	(2,067)	(235)	(265)	(1,567)
குறுகிய நிலைமைகள்(-) ^(ஈ)	(2,277)	(415)	(295)	(1,567)
நீண்ட நிலைமைகள் (+)	210	180	30	0
3. ஏனையவை	(0.1)	(0.1)		
நேர்மாற்று மீள்கொள்வனவுடன் தொடர்பான உட்ப்பாய்ச்சல்கள் (+)				
மீள்கொள்வனவுடன் தொடர்பான வெளிப்பாய்ச்சல்கள் (-)				
செலுத்தத்தக்க ஏனைய கணக்குகள் (-)	(0.1)	(0.1)		

(அ) தற்காலிகமானவை

(ஆ) இது ஐ.அ.டொலர் 1.4 பில்லியன் டொலர்களுக்குச் சமமாக சீன மக்கள் வங்கியிடமிருந்து பெறப்பட்ட பரஸ்பர பரிமாற்றல் தொகையை உள்ளடக்குவதுடன் இதனைப் பயன்படுத்துதலென்பது நிபந்தனைகளுக்குட்பட்டு காணப்படுகின்றதாகும்.

(இ) இது ஐ.அ.டொலர் 1.3 பில்லியன் டொலர்களுக்குச் சமமாக சீன மக்கள் வங்கியிடமிருந்து பெறப்பட்ட பரஸ்பர பரிமாற்றல் தொகையை உள்ளடக்குவதுடன் இதனைப் பயன்படுத்துதலென்பது நிபந்தனைகளுக்குட்பட்டு காணப்படுகின்றதாகும்.

(ஈ) இது முக்கியமாக முன்கூட்டியே தீர்மானிக்கப்பட்ட வெளிப்பாய்ச்சல்களை உள்ளடக்குகிறது.

(உ) இடைக்காலப் பகுதிக்காக அரசாங்கத்தின் மூலம் தெரிவுசெய்யப்பட்ட வெளிநாட்டு படுகடன் தீர்ப்பனை இடைநிறுத்திய பின்னர் எறிவுசெய்யப்பட்ட குறுங்கால தேறிய வெளியேற்றங்களை மாத்நீரம் உள்ளடக்குகின்றது.

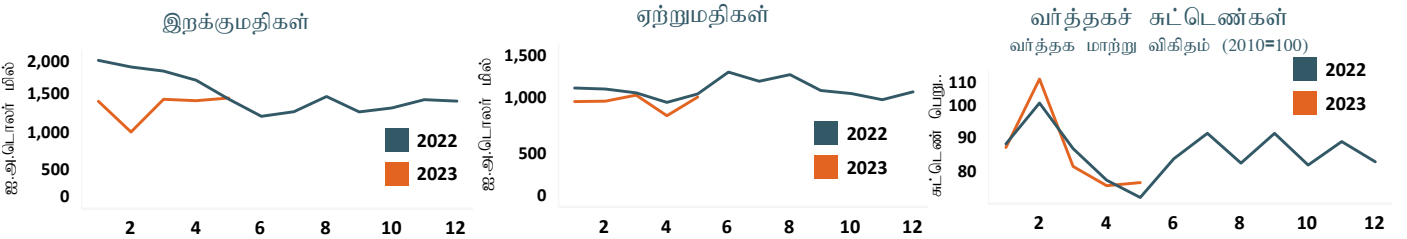
(ஊ) வெளிநீற்ற பரஸ்பர பரிமாற்றலின் முக்கிய பங்கொன்று ஆரம்பிக்கப்படவுள்ளது.

4.5 வெளிநாட்டு வர்த்தகம் (உ)

விடயம்	சன- மே (ஐ.அ.மில்)			சன- மே (ஐ.அ.மில்)		
	2022	2023 (ஆ)	% மாதம்	2022	2023 (ஆ)	% மாதம்
ஏற்றுமதிகள்	5,273.4	4,865.7	(7.7)	1,399,828.5	1,640,741.2	17.2
வேளாண்மை	974.5	1,017.9	4.5	258,233.4	342,369.3	32.6
கைத்தொழில்	4,277.0	3,825.2	(10.6)	1,136,111.2	1,290,744.1	13.6
உணவு, குடிபானங்கள் மற்றும் புகையிலை	222.1	208.6	(6.1)	58,795.9	70,025.5	19.1
புடவைகள் மற்றும் ஆடைகள்	2,408.5	2,030.6	(15.7)	639,612.7	686,273.2	7.3
பெற்றோலிய உற்பத்திகள்	291.1	207.8	(28.6)	76,929.0	70,378.7	(8.5)
தோல், இறப்பர் உற்பத்திகள் போன்றவை	424.2	388.3	(8.5)	111,789.4	131,033.8	17.2
ஏனையவை	931.2	989.9	6.3	248,984.3	333,032.9	33.8
கனிமங்கள்	14.2	10.8	(24.1)	3,488.6	3,680.0	5.5
வகைப்படுத்தப்படாதவை	7.7	11.8	52.6	1,995.3	3,947.8	97.9
இறக்குமதிகள்	8,801.7	6,791.4	(22.8)	2,301,585.0	2,277,823.4	(1.0)
நுகர்வுப்பொருட்கள்	1,353.7	1,241.7	(8.3)	343,825.7	415,121.1	20.7
இடைநிலைப்பொருட்கள்	5,842.7	4,571.1	(21.8)	1,545,764.9	1,533,246.0	(0.8)
முதலீடுப்பொருட்கள்	1,603.3	971.4	(39.4)	411,517.9	327,122.0	(20.5)
வகைப்படுத்தப்படாதவை	1.9	7.3	277.2	476.5	2,334.2	389.8
வர்த்தக நிலுவை	(3,528.3)	(1,925.7)		(901,756.5)	(637,082.1)	

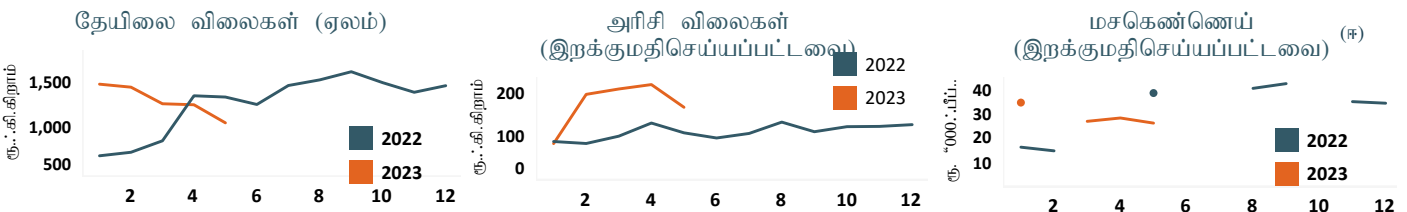
4.6 வர்த்தகச் சுட்டெண்கள் (2010 = 100) (இ)

விடயம்	ஆண்டிற்கு முன்	மாதத்திற்கு முன்	2023 மே
மொத்த ஏற்றுமதிகள்			
பெறுமதி	145.9	118.1	141.9
அளவு	162.5	154.4	168.4
அலகொன்றிற்கான பெறுமதி	89.8	76.5	84.3
மொத்த இறக்குமதிகள்			
பெறுமதி	129.9	128.1	131.2
அளவு	104.8	127.2	119.8
அலகொன்றிற்கான பெறுமதி	124.0	100.7	109.6
வர்த்தக மாற்று விகிதம்	72.4	76.0	76.9



4.7 பண்ட விலைகள்

விடயம்	ஐ.அ.டொலர்			இ.ரூபா		
	2022	2023	% மாற்றம்	2022	2023	% மாற்றம்
கொழுப்பு தேயிலை ஏலம்						
தேயிலை விலைகள் (கிலோகிராம் ஒன்றிற்கு)	3.74	3.41	(8.9)	1,343.76	1,058.06	(21.3)
இறக்குமதிகள் (கொ.க.க)						
அரிசி (மெ.தொன் ஒன்றிற்கு)	312.35	552.49	76.9	112,115.56	171,363.15	52.8
சீனி (மெ.தொன் ஒன்றிற்கு)	566.67	671.26	18.5	203,401.20	208,199.39	2.4
கோதுமை (மெ.தொன் ஒன்றிற்கு)	347.18	356.79	2.8	124,617.85	110,663.56	(11.2)
மசுகெண்ணெய் (பீப்பாய் ஒன்றிற்கு)	109.94	86.90	(21.0)	39,461.31	26,952.10	(31.7)



(அ) சில அட்வணைகளின் பெறுமதிகள் அண்மைய இறுதித் தானத்திற்கு முழுமையாக்கப்பட்டுள்ளன
 (ஆ) தற்காலிகமானது (இ) ஐ.அ.டொலர் நியதிகளில்
 (ஈ) 2022இன் மாசு, ஏப்பிறல், யூன், யூலை, ஒத்தோபர் ஆகிய மாதங்களிலும் 2023இன் பெப்பருவரி மாதத்திலும் செத்தெம்பர் மாதத்திலும் மசுகெண்ணெய் இறக்குமதி செய்யப்படவில்லை