

வாராந்தப் பொருளாதாரக் குறிகாட்டிகள்

2023 யூலை 21



புள்ளிவிபரத் திணைக்களம்
இலங்கை மத்திய வங்கி

வாரத்தின் முக்கிய பண்புகள்

உண்மைத் துறை

ஆண்டிற்காண்டு அடிப்படையில், முதன்மைப் பணவீக்கத்தை அடிப்படையாகக்கொண்ட தேசிய நுகர்வோர் விலைச் சுட்டெண்ணானது 2023 மேயின் 22.1 சதவீதத்திலிருந்து 2023 யூனில் 10.8 சதவீதத்திற்கு குறைவடைந்தது. 2023 யூனில் உணவுப் பணவீக்கம் 2.5 சதவீதத்தை பதிவுசெய்த அதேவேளை உணவல்லாப் பணவீக்கம் 18.3 சதவீதத்தை பதிவுசெய்தது. மேலும், மையப் பணவீக்கத்தை அடிப்படையாகக்கொண்ட தேசிய நுகர்வோர் விலைச் சுட்டெண்ணானது 2023 மேயின் 21.6 சதவீதத்திலிருந்து 2023 யூனில் 11.3 சதவீதத்திற்கு குறைவடைந்தது.

ஆய்விற்குரிய காலப்பகுதியில் (2023.07.15 இலிருந்து 2023.07.21 வரை), மசகெண்ணெய் விலைகள் பெருமளவில் மாற்றமின்றிக் காணப்பட்டன. பெடரலின் தேய்ந்துசெல்லும் வட்டி வீத உயர்வுகளின் எதிர்பார்க்கைகளுக்கு மத்தியில் சீனாவிலிருந்து நலிவான பொருளாதாரத் தரவுகள் காணப்பட்ட போதும், கேள்விகள் பற்றி சந்தைகள் சாதகமாகவிருந்தன. ஒட்டுமொத்தமாக ஆய்விற்குரிய காலப்பகுதியில், பிறென்ட் மற்றும் மேற்கு டெக்சர்ஸ் இடைநிலை மசகெண்ணெய் விலை முறையே, பீப்பாய் ஒன்றிற்கு ஐ.அ.டொலர் 0.69இனாலும் பீப்பாய் ஒன்றிற்கு ஐ.அ.டொலர் 0.74இனாலும் அதிகரித்தன.

நாணயத் துறை

2023 யூலை 21 ஆம் நாளன்று முடிவடைந்த வாரத்திற்கான வாராந்தச் சராசரி நிறையேற்றப்பட்ட முதன்மைக் கடன்வழங்கல் வீதம் முன்னைய வாரத்துடன் ஒப்பிடுகையில் 93 அடிப்படைப் புள்ளிகளால் 17.76 சதவீதத்திற்கு குறைவடைந்தது.

மத்திய வங்கியுடன் வர்த்தக வங்கிகளால் பேணப்படும் வைப்புக்களில் ஏற்பட்ட அதிகரிப்பின் முக்கிய காரணமாக முன்னைய வாரத்துடன் ஒப்பிடுகையில் ஒதுக்குப்பணம் அதிகரித்தது.

மொத்த வெளிநின்ற சந்தைத் திரவத்தன்மையானது கடந்த வார இறுதியின் ரூ.230.587 பில்லியன் கொண்ட பற்றக்குறையொன்றுடன் ஒப்பிடுகையில் 2023 யூலை 21 அளவில் ரூ. 137.830 பில்லியன் கொண்ட பற்றக்குறையொன்றாக காணப்பட்டது.

கடந்த வாரத்தின் சுட்டெண் பெறுமதிகளுடன் ஒப்பிடுகையில், 2023 யூலை 21 அளவில், அனைத்துப் பங்கு விலைச் சுட்டெண் 11,106.54 புள்ளிகளுக்கு 4.83 சதவீதத்தினால் அதிகரித்ததுடன், ஸ்டான்டட் அன்ட் புவர்ஸ் இலங்கை 20 சுட்டெண் 3,231.83 புள்ளிகளுக்கு 4.03 சதவீதத்தினால் அதிகரித்தது.

இறைத் துறை

2023 ஏப்பிரலில் முடிவடைகின்ற நான்கு மாதக் காலப்பகுதியில், அரசிறை மற்றும் கொடைகள் என்பன 2022இன் தொடர்பான காலப்பகுதியில் பதிவுசெய்யப்பட்ட ரூ. 631.1 பில்லியனுடன் ஒப்பிடுகையில் ரூ. 821.3 பில்லியனுக்கு அதிகரித்தன.

மொத்தச் செலவினம் மற்றும் தேறிய கடன்வழங்கல் என்பன 2022இன் தொடர்பான காலப்பகுதியில் பதிவுசெய்யப்பட்ட ரூ. 1,155.2 பில்லியனுடன் ஒப்பிடுகையில் 2023 சனவரி-ஏப்பிரல் வரையான காலப்பகுதியில் ரூ. 1,645.6 பில்லியனுக்கு அதிகரித்தன.

2023 சனவரி – ஏப்பிரல் வரையான காலப்பகுதியில், ஒட்டுமொத்த வரவுசெலவுத்திட்டப் பற்றக்குறை 2022இன் தொடர்பான காலப்பகுதியில் பதிவுசெய்யப்பட்ட ரூ. 524.1 பில்லியனுடன் ஒப்பிடுகையில் ரூ. 824.3 பில்லியனுக்கு அதிகரித்தது.

2023 சனவரி – ஏப்பிறல் வரையானக் காலப்பகுதியில், உள்நாட்டு நிதியிடல் 2022இன் தொடர்பான காலப்பகுதியின் ரூ. 651.1 பில்லியனுடன் ஒப்பிடுகையில் ரூ. 901.8 பில்லியனுக்கு அதிகரித்தது. 2022இன் தொடர்பான காலப்பகுதியில் பதிவுசெய்யப்பட்ட ரூ. 127.0 பில்லியன் கொண்ட தேறிய மீள்கொடுப்பனவுடன் ஒப்பிடுகையில் 2023 சனவரி-ஏப்பிறல் வரையான காலப்பகுதியில் வெளிநாட்டு நிதியிடல் ரூ. 77.5 பில்லியன் கொண்ட தேறிய மீள்கொடுப்பனவொன்றைப் பதிவுசெய்தது.

முன்னைய வாரத்துடன் ஒப்பிடுகையில் முதலாந்தரச் சந்தை தி-உண்டியல் விளைவு வீதங்கள் முதலாந்தர தி-உண்டியல் விளைவு வீதங்கள் அதிகரித்தன. அதேவேளை, வாரகாலப்பகுதியில், தி-உண்டியல் மற்றும் தி-முறி இரண்டாந்தரச் சந்தை விளைவு வளையிகள் சிறிதளவு மேல் நோக்கிய சீராக்கமொன்றை எடுத்துக்காட்டியது.

வெளிநாட்டவர்களினால் வைத்திருக்கப்படும் தி-உண்டியல்கள் மற்றும் தி-முறிகள் என்பவற்றின் வெளிநின்ற இருப்பானது முன்னைய வாரத்துடன் ஒப்பிடுகையில் அறிக்கையிடப்படும் வார காலப்பகுதியில் ரூபா நியதிகளில் 0.19 சதவீத அதிகரிப்பொன்றை எடுத்துக்காட்டியது.

அறிக்கையிடும் வார காலப்பகுதியில் வாராந்த தி-உண்டியல் மற்றும் தி-உண்டியல் ஏலம் முறையே 1.4 தடவைகளால் மேலதிகமாக கோரப்பட்டன.

தி-உண்டியல்கள் மற்றும் தி-முறிகள் என்பவற்றின் இரண்டாந்தரச் சந்தைக் கொடுக்கல்வாங்கல்களின் மொத்த அளவானது முன்னைய வாரத்துடன் ஒப்பிடுகையில் அறிக்கையிடும் வார காலப்பகுதியில் 13.69 சதவீதத்தினால் அதிகரித்தது.

வெளிநாட்டுத் துறை

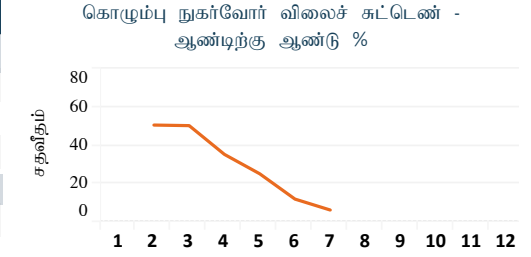
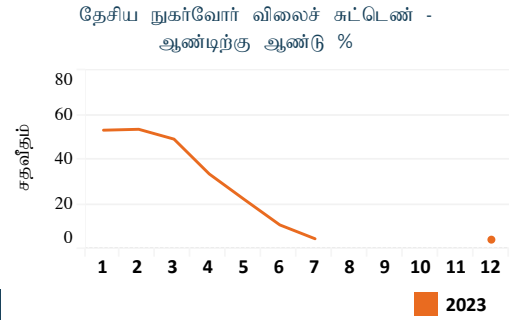
2023 யூலை 21^{ஆம்} நாள் வரையான ஆண்டு காலப்பகுதியில், இலங்கை ரூபா ஐ.அ.டொலருக்கெதிராக 11.7 சதவீதத்தினால் உயர்வடைந்தது. குறுக்கு நாணயச் செலாவணி வீத அசைவுகளைக் கருத்திற்கொள்கையில், இக்காலப்பகுதியில் இலங்கை ரூபா, 18.1 சதவீதத்தினால் யப்பானிய யென்னுக்கும் 4.4 சதவீதத்தினால் ஸ்ரேலிங் பவுனுக்கும் 6.8 சதவீதத்தினால் யூரோவிற்கும் 10.7 சதவீதத்தினால் இந்திய ரூபாய்க்கும் எதிராக உயர்வடைந்தது.

உண்மைத் துறை

1.1 விலைச் சுட்டெண்கள்

தேசிய நுகர்வோர் விலைச் சுட்டெண் (தேநுவிக) (2021=100)	2022		2023	
	யூன்	மே	யூன்	மே
தேசிய நுகர்வோர் விலைச் சுட்டெண் - முதன்மை	183.5	203.1	203.3	203.3
மாதாந்த மாற்றம் சதவீதம்	10.3	0.2	0.1	0.1
ஆண்டுச் சராசரி மாற்றம் சதவீதம்	-	-	-	-
ஆண்டிற்கு ஆண்டு மாற்றம் சதவீதம்	-	22.1	10.8	10.8
தேசிய நுகர்வோர் விலைச் சுட்டெண் - மைய	167.5	187.8	186.5	186.5
ஆண்டுச் சராசரி மாற்றம் சதவீதம்	-	-	-	-
ஆண்டிற்கு ஆண்டு மாற்றம் சதவீதம்	-	21.6	11.3	11.3

கொழும்பு நுகர்வோர் விலைச் சுட்டெண் (கொநுவிக) (2021=100)	2022		2023	
	யூன்	மே	யூன்	மே
கொழும்பு நுகர்வோர் விலைச் சுட்டெண் - முதன்மை	171.7	192.3	192.3	192.3
மாதாந்த மாற்றம் சதவீதம்	11.8	0.0	0.0	0.0
ஆண்டுச் சராசரி மாற்றம் சதவீதம்	-	-	-	-
ஆண்டிற்கு ஆண்டு மாற்றம் சதவீதம்	-	25.2	12.0	12.0
கொழும்பு நுகர்வோர் விலைச் சுட்டெண் - மைய	154.7	171.0	169.9	169.9
ஆண்டுச் சராசரி மாற்றம் சதவீதம்	-	-	-	-
ஆண்டிற்கு ஆண்டு மாற்றம் சதவீதம்	-	20.3	9.8	9.8



மூலம்: தொகைமதிப்பு மற்றும் புள்ளிவிபரத் திணைக்களம்

1.2 விலைகள்

1.2.1 புறக்கோட்டைச் சந்தை

உணவு வகை (ரூ./கி.கிராம்)	சராசரி மொத்த விற்பனை விலைகள்				சராசரி சில்லறை விலைகள்			
	ஆண்டிற்கு முன்	மாதத்திற்கு முன்	வாரத்திற்கு முன்	இவ்வாரம்	ஆண்டிற்கு முன்	மாதத்திற்கு முன்	வாரத்திற்கு முன்	இவ்வாரம்
சம்பா	260.00	198.50	199.00	193.00	வி.கி	230.00	222.00	210.00
பச்சை அரிசி (சிவப்பு)	வி.கி	148.00	145.20	138.00	வி.கி	170.00	162.00	150.00
அவரை	360.00	405.00	410.00	360.00	410.00	457.50	460.00	410.00
கோவா	250.00	165.00	148.00	130.00	296.00	222.50	200.00	180.00
கரட்	225.00	320.00	366.00	406.00	270.00	370.00	418.00	456.00
தக்காளி	180.00	185.00	444.00	356.00	220.00	225.00	512.00	414.00
பூசணிக்காய்	216.00	100.00	122.00	124.00	236.00	140.00	162.00	164.00
புடலங்காய்	210.00	250.00	200.00	164.00	256.00	300.00	260.00	212.00
கத்தரிக்காய்	234.00	192.50	320.00	360.00	284.00	245.00	370.00	410.00
பச்சை மிளகாய்	380.00	637.50	660.00	530.00	430.00	687.50	710.00	580.00
எலுமிச்சை	250.00	260.00	210.00	260.00	300.00	310.00	260.00	310.00
சின்ன வெங்காயம் (உள்ளூர்)	346.20	380.00	454.60	485.00	450.00	வி.கி.	458.00	495.00
பொரிய வெங்காயம் (இறக்குமதி)	184.20	97.75	124.40	109.60	212.00	132.50	152.00	136.00
உருளைக்கிழங்கு (உள்ளூர்)	428.00	328.50	343.20	324.60	460.00	390.00	374.00	350.00
செத்தல் மிளகாய் (இறக்குமதி)	1,730.80	1004	1,055.00	1,100.00	2,000.00	1,180.00	1,136.00	1,220.00
சிவப்பு பருப்பு	501.60	259.50	253.40	265.00	550.00	285.00	274.00	280.00
வெள்ளை முட்டை (ஒன்று)	38.00	வி.கி.	வி.கி.	வி.கி.	39.00	வி.கி.	வி.கி.	வி.கி.
தேங்காய் (ஒன்று)	75.00	85.00	80.00	80.00	80.00	120.00	100.00	100.00

1.2.2 மறண்டகாமுல்லைச் சந்தை

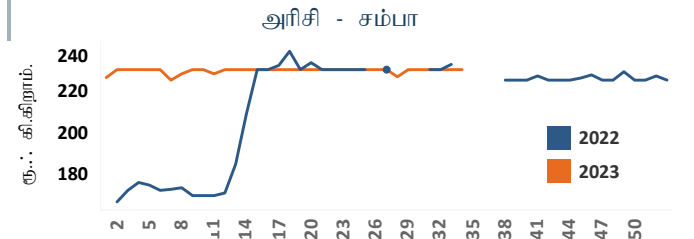
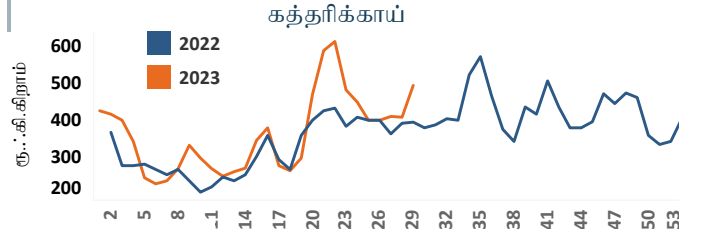
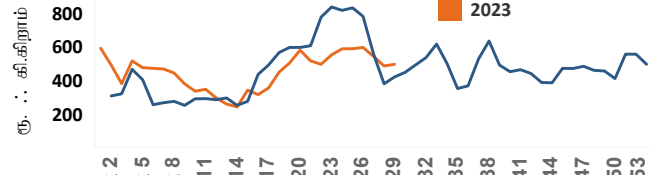
உணவு வகை (ரூ./கி.கிராம்)	அரிசியின் சராசரி மொத்த விற்பனை விலை			
	ஆண்டிற்கு முன்	மாதத்திற்கு முன்	வாரத்திற்கு முன்	இவ்வாரம்
சம்பா	230.00	195.00	198.00	198.00
வெள்ளைப் பச்சை	வி.கி	158.00	161.00	162.00
சிவப்புப் பச்சை	வி.கி	149.00	141.20	143.80
நாட்டரிசி	220.00	176.50	175.00	176.20

வி.கி. - விபரம் கிடைக்கவில்லை
(அ) தொகைமதிப்பு மற்றும் புள்ளிவிபரத் திணைக்களத்தால் திருத்தப்பட்டது.

1.2.3 தம்புள்ளைச் சந்தை

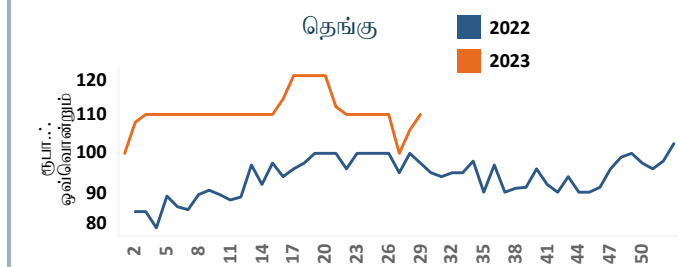
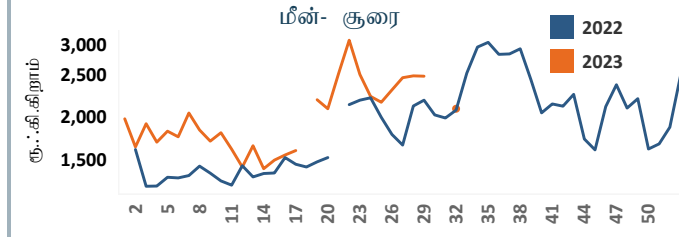
உணவு வகை (ரூ./கி.கிராம்)	சராசரி மொத்த விற்பனை விலைகள்	
	வாரத்திற்கு முன்	இவ்வாரம்
சம்பா	230.00	230.00
சிவப்புப் பச்சை	140.00	140.00
அவரை	366.00	328.00
கோவா	123.00	141.00
கரட்	305.00	399.00
தக்காளி	403.00	277.00
பூசணிக்காய்	104.80	88.00
புடலங்காய்	113.00	90.00
கத்தரிக்காய்	270.00	286.00
சாம்பல் வாழைக்காய்	164.00	158.00
சின்ன வெங்காயம் (உள்ளூர்)	384.00	387.00
சின்ன வெங்காயம் (இறக்குமதி)	410.00	வி.கி.
பெரிய வெங்காயம் (இறக்குமதி)	113.60	107.60
உருளைக்கிழங்கு (உள்ளூர்)	316.60	321.00
உருளைக்கிழங்கு (இறக்குமதி)	221.60	189.60
செத்தல் மிளகாய் (இறக்குமதி)	1,029.00	1,067.00
தேங்காய் (ஒன்று)	68.00	68.00

நாரஹன்பிட்டிய பொருளாதார நிலையம் - சில்லறை விலைகள் அவரை



1.2.4 நாரஹன்பிட்டிய பொருளாதார நிலையம்

உணவு வகை (ரூ./கி.கிராம்)	சராசரி சில்லறை விலைகள்	
	வாரத்திற்கு முன்	இவ்வாரம்
சம்பா	226.60	230.00
சிவப்புப் பச்சை	148.00	150.00
அவரை	490.00	500.00
கோவா	320.00	292.00
கரட்	440.00	492.00
தக்காளி	592.00	476.00
பூசணிக்காய்	160.00	168.00
புடலங்காய்	432.00	372.00
கத்தரிக்காய்	408.00	492.00
பச்சை மிளகாய்	1000	840.00
சின்ன வெங்காயம் (உள்ளூர்)	560.00	560.00
பெரிய வெங்காயம் (இறக்குமதி)	148.00	140.00
உருளைக்கிழங்கு (உள்ளூர்)	404.00	440.00
உருளைக்கிழங்கு (இறக்குமதி)	220.00	220.00
செத்தல் மிளகாய் (இறக்குமதி)	1,260.00	1,260.00
சிவப்பு பருப்பு	280.00	280.00
வெள்ளைச் சீனி	230.00	240.00
வெள்ளை முட்டை (ஒன்று)	வி.கி.	வி.கி.
தேங்காய் (ஒன்று)	106.00	110.00



1.2.5 மீன் சந்தைகள்

	பேலியாகொட		நீர்கொழும்பு		நாரகன்பிட்டிய			
	ச.மொ. வாரத்திற்கு முன்	விற்பனை விலைகள் இவ்வாரம்	ச.மொ. வாரத்திற்கு முன்	விற்பனை விலைகள் இவ்வாரம்	சராசரி சில்லறை விலைகள் வாரத்திற்கு முன்	சராசரி சில்லறை விலைகள் இவ்வாரம்		
சூரை	1,400.00	1,400.00	1,452.00	1,430.00	1,990.00	1,950.00	2,484.00	2,480.00
பாளையா	970.00	812.50	வி.கி.	வி.கி.	வி.கி.	வி.கி.	1,200.00	1,008.00
சாளையா	488.00	564.00	436.00	530.00	582.00	664.00	588.00	680.00
கீரி மீன்	1,100.00	800.00	1,030.00	980.00	1,196.00	1,126.67	வி.கி.	1,196.67

வி.கி. - விபரம் கிடைக்கவில்லை

1.3 நிலையான (2015) விலைகளில் கைத்தொழில் மூலகங்களின்படி மொ.உ.உற்பத்தி - வளர்ச்சி வீதங்கள்

விடயம்	ஆண்டு ரீதியாக		காலாண்டு ரீதியாக	
	2021 (அ)(ஆ)	2022 (ஆ)	2022 (அ)(ஆ) 1ஆம் காலாண்டு	2023 (ஆ) 2ஆம் காலாண்டு
வேளாண்மை	0.9	(4.6)	(4.4)	0.8
கைத்தொழில்	5.7	(16.0)	(3.7)	(23.4)
பணிகள்				
உற்பத்திகள் மீது	3.5	(2.0)	1.8	(5.0)
உதவுதொகைகளை கழித்த வரிகள்	(3.6)	(27.1)	(1.7)	(28.7)
மொ.உ.உற்பத்தி	3.5	(7.8)	(0.5)	(11.5)

1) தற்காலிகமானது
2) திருத்தப்பட்டது

1.4 வேளாண்மை உற்பத்தி

விடயம்	மே		% மாற்றம்
	2022 (அ)	2023 (அ)	
தேயிலை (மில். கிலோ கிறாம்)	26.4	26.5	0.3
இறப்பர் (மில். கிலோ கிறாம்)	5.9	6.0	1.4
தெங்கு (மில். கிலோ கிறாம்)	280.0	269.4	(3.8)

(அ) தற்காலிகமானது

1.5 கைத்தொழில் உற்பத்திச் சுட்டெண் (2015 = 100) (அ)

விடயம்	மே		% மாற்றம்
	2022 (ஆ)	2023 (இ)	
கைத்தொழில் உற்பத்திச் சுட்டெண்	90.8	88.0	(3.1)
உணவு உற்பத்திகள்	89.8	91.1	1.5
அணியும் ஆடைகள்	109.6	88.8	(19.0)
ஏனைய உலோகமல்லா கனிப்பொருள் உற்பத்திகள்	99.4	90.1	(9.3)
நிலக்கரி மற்றும் சுத்திகரிக்கப்பட்ட பெற்றோலிய உற்பத்திகள்	1.5	101.9	6,590.0
இறப்பர் மற்றும் பிளாத்திக்கு உற்பத்திகள்	107.2	71.9	(32.9)
இரசாயன மற்றும் இரசாயன உற்பத்திகள்	116.0	70.9	(38.9)
குடிவகைகள்	127.6	115.0	(9.9)

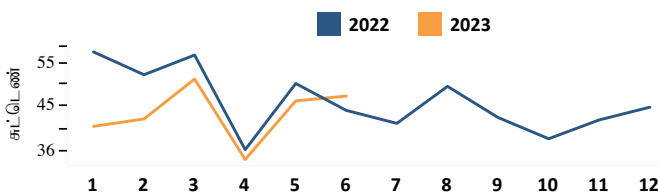
(அ) பிரதான 7 துணைப் பிரிவுகள்
(ஆ) திருத்தப்பட்டது
(இ) தற்காலிகமானவை

1.6 கொள்வனவு முகாமையாளர் சுட்டெண்

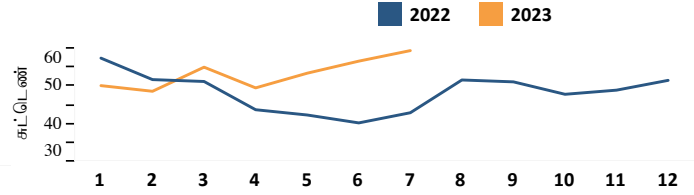
கொழுசு தயாரிப்பு	2022		2023	
	மே	யூன்	மே	யூன்
சுட்டெண்	50.3	44.1	46.2	47.3

கொழுசு பணிகள்	2022		2023	
	மே	யூன்	மே	யூன்
சுட்டெண்	42.4	40.3	53.5	56.7

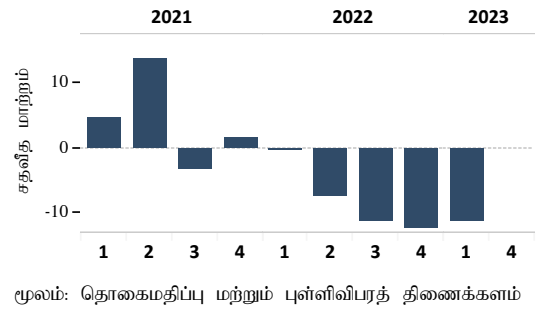
கொள்வனவு முகாமையாளர் சுட்டெண் தயாரிப்பு



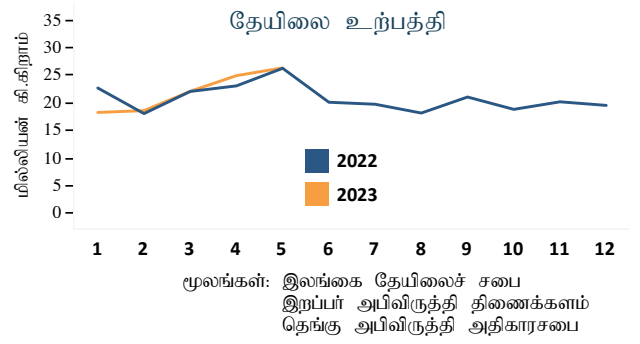
கொள்வனவு முகாமையாளர் சுட்டெண் பணிகள்



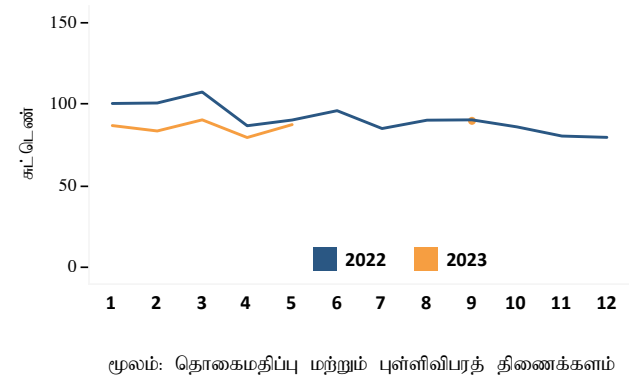
மொ.உ.உற்பத்தி - வளர்ச்சி வீதங்கள்



தேயிலை உற்பத்தி



கைத்தொழில் உற்பத்திச் சுட்டெண்



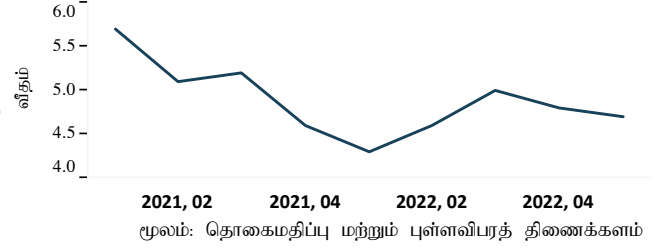
1.7 தொழில்நிலை (அ)

விடயம்	2022	2022 கா4	2023 கா1
தொழிற்படை பங்கேற்பு வீதம்	49.8	48.9	49.9
தொழிலின்மை வீதம்	4.7	4.8	4.7

துறைவகைப்படி தொழில்புரியும் ஆட்கள் (ஆ) (மொத்த தொழில்நிலையின் % ஆக)

	2022	2023 கா3	2023 கா4
வேளாண்மை	26.5	26.9	28.2
கைத்தொழில்	26.5	25.9	24.3
பணிகள்	47.0	47.2	47.5

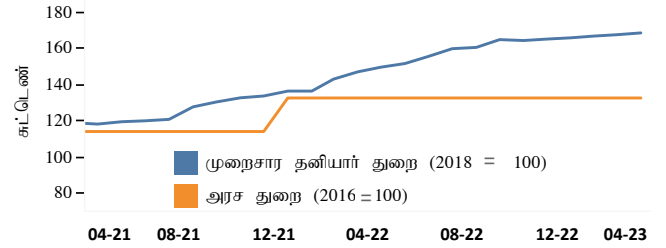
தொழிலின்மை வீதம்



1.8 கூலி வீதச் சுட்டெண்கள்

விடயம்	2022 மே	2023 மே	% மாற்றம்
அரசு துறை ஊழியர்களின் கூலி வீதச் சுட்டெண் (2016 = 100) - பெயரளவு	133.1	133.1	0.0
முறைசார தனியார் துறை ஊழியர்களின் கூலி வீதச் சுட்டெண் (2018 = 100) - பெயரளவு	152.1	170.5	12.1
வேளாண்மை	146.0	170.6	16.8
கைத்தொழில்	155.5	170.4	9.6
பணிகள்	151.0	170.8	13.1

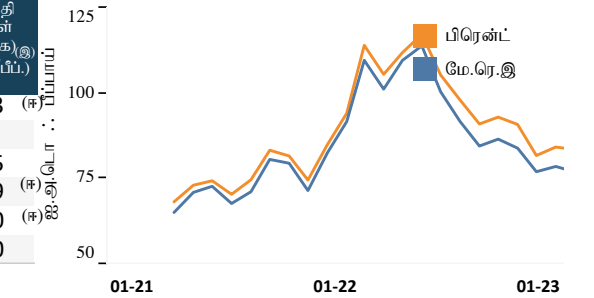
பெயரளவு கூலி வீதச் சுட்டெண்கள்



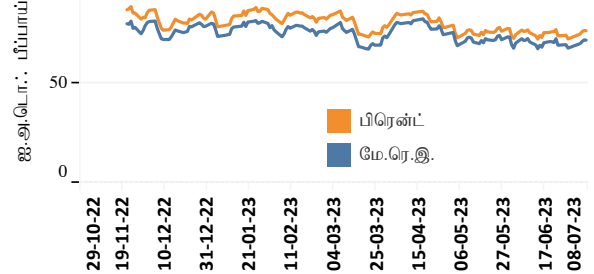
1.9 சராசரி மசகெண்ணெய் விலைகள்

மாதம்	2022			2023		
	எதிர்கால விலைகள் (ஐ.அ.டொலர்/பீப்பாய்) பிரென்ட் (அடிப்படை விலைகள்)	மே.ரெ.இ.ம. விலை (அடிப்படை விலைகள்)	இ.பெ.கூ. இன் இறக்குமதி விலைகள் (கொ.கா.க) (ஐ.அ.டொலர்/பீப்பாய்)	எதிர்கால விலைகள் .. பிரென்ட் (அடிப்படை விலைகள்)	மே.ரெ.இ.ம. விலை (அடிப்படை விலைகள்)	இ.பெ.கூ. இன் இறக்குமதி விலைகள் (கொ.கா.க) (ஐ.அ.டொலர்/பீப்பாய்)
சனவரி	84.96	82.55	84.09	84.28	78.60	97.93
பெப்புருவரி	94.17	91.74	76.41	83.52	76.97	-
மாச்சு	114.05	109.66	-	78.93	73.05	84.05
ஏப்பிரல்	105.56	101.23	-	83.09	79.10	90.49
மே	111.91	109.64	109.94	76.05	72.05	86.90
யூன்	117.29	113.89	-	74.85	70.13	90.90
யூலை	105.39	100.47	-	-	-	-
ஆகத்து	98.07	91.79	114.71	-	-	-
செத்தெம்பர்	91.03	84.58	119.71	-	-	-
ஒத்தோபர்	93.04	86.60	-	-	-	-
நவம்பர்	90.89	83.96	98.77	-	-	-
திசெம்பர்	81.80	77.06	97.03	-	-	-

மசகெண்ணெய் விலைகள் - மாதாந்தம்



மசகெண்ணெய் விலைகள் - நாளாந்தம்



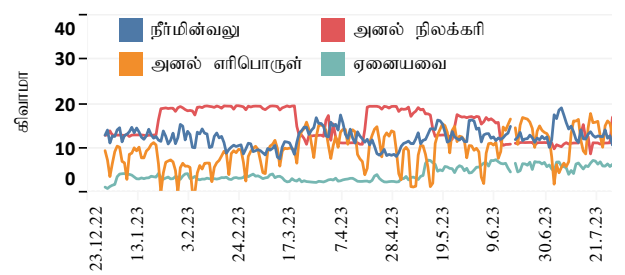
மூலங்கள் : புளூம்பேர்க், இலங்கை பெற்றோலியக் கூட்டுத்தாபனம்

1.10 நாளாந்த மின்வலு உருவாக்கம்

	17-07-2023	18-07-2023	19-07-2023	20-07-2023
உச்சமட்டகேள்வி(மெ.வாட்)	2,251.30	2,273.70	2,263.90	2,246.20
மொத்த வலு (ஐ.வாட்)	46.73	47.50	47.63	47.19
நீர்மின்வலு	13.20	13.75	12.91	12.47
அனல் நிலக்கரி	12.63	8.73	11.24	11.22
அனல் எரிபொருள்	14.59	17.86	15.78	15.89
காற்றாடி	3.54	4.35	4.93	4.76
சூரியவலு (மொத்தமாக)	2.31	2.31	2.33	2.35
உயர்நிலை	0.45	0.50	0.45	0.50

(அ) 15 மற்றும் அதற்கு மேற்பட்ட வேலைசெய்யும் வயதுக் குடித்தொகை
(ஆ) பன்னாட்டு நிபந்தனை கைத்தொழில் வகைப்படுத்தல் அடிப்படையில் - மீளாய்வு 4
(இ) இலங்கை பெற்றோலியக் கூட்டுத்தாபனத்தின் விலைகள் கப்பற்சரக்கு கட்டணங்களை உள்ளடக்கியுள்ளன. மசகெண்ணெயினது பல்வேறுபட்ட வகைகளின் நிறையேற்றப்பட்ட சராசரி விலைகளாக இ.பெ.கூட்டுத்தாபனத்தின் விலைகள் காணப்படுகின்றன ஆகிய காரணங்களினால் இலங்கை பெற்றோலியக் கூட்டுத்தாபனத்தின் இறக்குமதியின் ஒரு பகுதி கால ஒப்பந்த அடிப்படையொன்றில் காணப்படுகின்றது. மசகெண்ணெயானது, 2022 மாச்சு, ஏப்பிரல், யூன் மற்றும் ஒத்தோபர் மாதங்களிலும் 2023 பெப்புருவரி மற்றும் மாதங்களிலும் இறக்குமதி செய்யப்படவில்லை.
(ஈ) கற்காலிகமானது

மூலங்கள் ரீதியான மின்வலு உருவாக்கம்



மூலங்கள்: இலங்கை மின்சார சபை

நாணயத் துறை

2.1 வட்டி வீதங்கள் (ஆண்டொன்றிற்கான சதவீதமாக)

கொள்கை வட்டி வீதங்கள்	ஆண்டிற்கு முன்	வாரத்திற்கு முன்	இவ்வாரம்
துணைநிலை வைப்பு வசதி வீதம்	14.50	11.00	11.00
துணைநிலை கடன்வழங்கல் வீதம்	15.50	12.00	12.00

அழைப்புப் பணச் சந்தை

சராசரி நிறையேற்றப்பட்ட அழைப்புப் பண வீதம்	15.50	11.87	11.77
---	-------	-------	-------

திறைசேரி உண்டியல் விளைவுகள் (முதலிலைச் சந்தை)

91 நாள்	31.50	19.08	19.99
182 நாள்	29.97	16.95	17.77
364 நாள்	29.82	14.04	14.35

உரிமம்பெற்ற வர்த்தக வங்கிகள்

சராசரி நிறையேற்றப்பட்ட முதன்மைக் கடன்வழங்கல் வீதம்	23.53	18.69	17.76
--	-------	-------	-------

சேமிப்பு வைப்புகள்

	2022 மே	2023 ஏப்பிரல்	2023 மே
ஒரு வருட நிலையான வைப்புகள்	0.10 - 7.00	0.25 - 12.00	0.25 - 12.00
	0.25 - 24.00	2.80 - 30.00	2.80 - 30.00
	2023 யூன்	2023 மே	2024 யூன்
சராசரி நிறையேற்றப்பட்ட வைப்பு வீதம்	15.09	15.23	15.09
சராசரி நிறையேற்றப்பட்ட நிலையான வைப்பு வீதம்	19.70	19.84	19.70

சராசரி நிறையேற்றப்பட்ட புதிய வைப்பு வீதம்

	2022 மே	2023 ஏப்பிரல்	2023 மே
சராசரி நிறையேற்றப்பட்ட புதிய நிலையான வைப்பு வீதம்	16.98	19.19	18.85
சராசரி நிறையேற்றப்பட்ட புதிய நிலையான வைப்பு வீதம்	17.19	19.70	19.19

சராசரி நிறையேற்றப்பட்ட கடன்வழங்கல் வீதம்

	2022 மே	2023 ஏப்பிரல்	2023 மே
சராசரி நிறையேற்றப்பட்ட புதிய கடன்வழங்கல் வீதம்	13.46	17.87	17.75
சராசரி நிறையேற்றப்பட்ட புதிய கடன்வழங்கல் வீதம்	20.00	23.09	22.39

தேசிய சேமிப்பு வங்கிகள்

	2022 மே	2023 ஏப்பிரல்	2023 மே
சேமிப்பு வைப்புகள்	3.50	3.00	3.00
ஒரு வருட நிலையான வைப்புகள்	13.50	12.00	12.00

திறைசேரி முறி ஏலம்

02 ஆண்டு 09 மாதங்கள் 06 ஆண்டு 10 மாதங்கள்
2023 யூலை 13 2023 யூலை 13

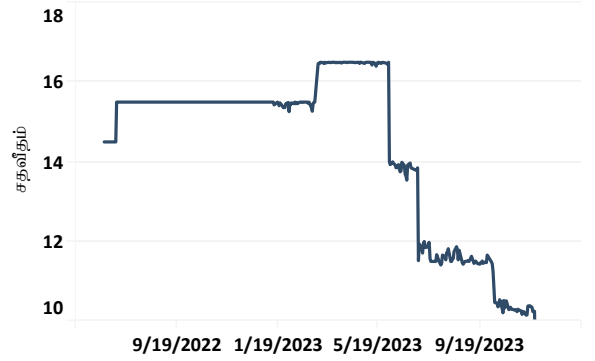
நறுக்கு வீதம்	9.00	11.00
நிறையேற்றப்பட்ட சராசரி விளைவு	15.74	15.67

வங்கி ரீதியான சராசரி நிறையேற்றப்பட்ட முதன்மைக் கடன்வழங்கல் வீதம்

	வாரத்திற்கு முன்	இவ்வாரம்		வாரத்திற்கு முன்	இவ்வாரம்
இலங்கை வங்கி	19.52	19.48	கால்கில்ஸ் பாங்க்	21.30	21.30
மக்கள் வங்கி	24.00	24.00	த கொங் அன் ஷங்காய் பாங்க்	15.54	15.36
ஹற்றன் நஷனல் வபாங்க்	19.12	18.31	ஸ்ராண்ட் சார்ட்டு பாங்க்	16.27	15.47
கொம்ஷெல் பாங்க் ஒவ் சிலோன்	19.17	18.60	சிறீ பி பாங்க்	18.00	17.00
சம்பத் பாங்க்	19.89	19.48	டொயிஷ் பாங்க்	15.51	14.97
செலான் பாங்க்	21.41	20.05	ஹரீப் பாங்க்	21.18	22.12
யூனியன் பாங்க் ஒப் கொழும்பு	19.04	20.17	இந்தியன் பாங்க்	21.04	21.04
பான் ஏசியா கோப்பிரேசன்	19.48	18.50	இந்தியன் ஓவசீஸ் பாங்க்	20.54	20.54
நேசன்ஸ் ரன்ட் பாங்க்	18.95	17.93	எம்சிபி பாங்க்	19.67	19.19
டீப்சிசி பாங்க்	20.63	22.80	ஸ்ரேற் பாங்க் ஒவ் இந்தியா	21.33	21.09
என்டிபி பாங்க்	18.58	17.33	பப்ளிக் பாங்க்	19.17	19.63
அமானா பாங்க் (அ)	18.98	18.44	சீன வங்கி	-	-

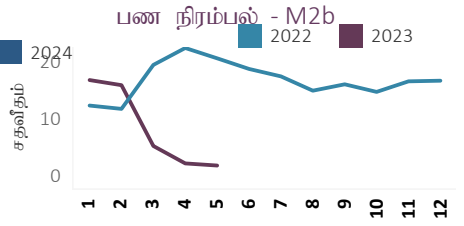
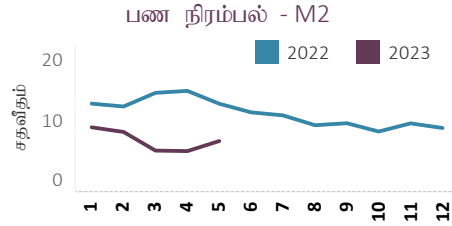
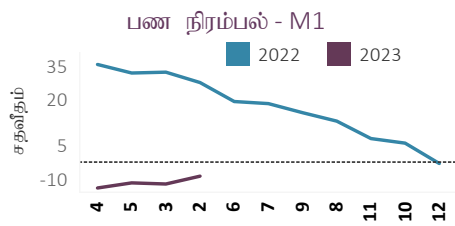
(அ) வங்கியானது இவ்வாரத்தில் முதன்மை வாடிக்கையாளர்களுக்கு கடன்களை வழங்கவில்லை, இருப்பினும் அண்மைய கிடைப்பனவாகவுள்ள வீதம் வழங்கப்பட்டுள்ளது.

சராசரி நிறையேற்றப்பட்ட அழைப்புப் பண வீதம்



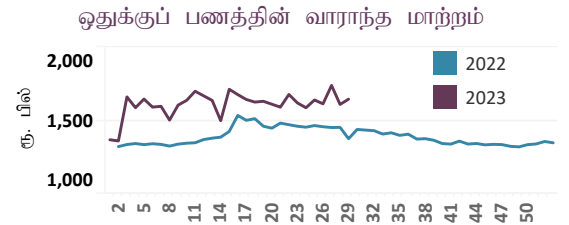
2.2 பண நிரம்பல்

	ரூ. பில்.			வருடாந்த மாற்றம் (%)		
	மே	ஏப்பிரல்	மே	மே	ஏப்பிரல்	மே
	2022	2023 ^(அ)	2023 ^(ஆ)	2022 ^{(அ)(ஆ)}	2023 ^(அ)	2023 ^(ஆ)
ஒதுக்குப் பணம்	1,414.9	1,417.1	1,559.1	36.6	-4.4	10.2
M1	1,603.9	1,499.4	1,497.0	28.7	-8.3	-6.7
M2	10,117.5	10,779.4	10,837.9	12.2	5.8	7.1
M2b	11,897.0	12,386.6	12,306.5	18.6	3.7	3.4
வங்கித்தொழில் முறைமையின் தேறிய வெளிநாட்டுச் சொத்துக்கள் ^(ஆ)	-2,082.8	-1,039.2	-837.6	-385.6	52.7	59.8
நாணய அதிகார சபைகள்	-1,546.5	-1,190.9	-977.4	-543.0	18.6	36.8
வர்த்தக வங்கிகள்	-536.3	151.7	139.8	31.1	120.7	126.1
உள்நாட்டு வங்கித்தொழில் பிரிவுகள்	-559.1	-358.4	-337.5	-16.3	49.0	39.6
கரைகடந்த வங்கித்தொழில் பிரிவுகள்	22.8	510.1	477.4	107.7	1,805.6	1,993.8
வங்கித்தொழில் முறைமையின் தேறிய உள்நாட்டுச் சொத்துக்கள் ^(ஆ)	13,979.8	13,425.8	13,144.1	33.6	-5.0	-6.0
அரசிற்கான தேறிய கொடுகடன்	6,522.5	8,091.1	8,110.9	30.1	23.2	24.4
நாணய அதிகார சபைகள்	2,904.8	3,214.3	3,123.7	175.4	11.2	7.5
வர்த்தக வங்கிகள்	3,617.7	4,876.9	4,987.2	-8.6	32.5	37.9
உள்நாட்டு வங்கித்தொழில் பிரிவுகள்	3,112.7	4,561.1	4,696.7	-11.6	43.5	50.9
கரைகடந்த வங்கித்தொழில் பிரிவுகள்	505.0	315.8	290.4	14.9	-36.9	-42.5
அரசு கூட்டுத்தாபனங்களுக்கான கொடுகடன்	1,750.1	1,151.8	1,088.6	57.3	-33.2	-37.8
உள்நாட்டு வங்கித்தொழில் பிரிவுகள்	1,528.1	1,098.8	1,040.2	134.9	-24.6	-31.9
கரைகடந்த வங்கித்தொழில் பிரிவுகள்	222.1	53.0	48.3	-51.9	-80.2	-78.2
தனியார் துறைக்கான கொடுகடன்	7,754.8	7,087.7	6,999.0	19.3	-8.6	-9.8
உள்நாட்டு வங்கித்தொழில் பிரிவுகள்	6,960.2	6,537.4	6,506.8	15.4	-6.0	-6.5
உள்நாட்டு வங்கித்தொழில் பிரிவுகள்	794.6	550.3	492.2	68.2	-31.0	-38.1
ஏனைய விடயங்கள் (தேறிய)	-2,047.7	-2,904.8	-3,054.4	5.5	-52.0	-49.2



2.3 ஒதுக்குப் பணத்தின் வாராந்த மாற்றம்

	2023 யூலை 13	2023 யூலை 20	மாற்றம்
ஒதுக்குப் பணம் (ரூ. மில்.)	1,609,864.25	1,645,971.68	36,107.43



2.4 பணச் சந்தை நடவடிக்கை (ஓரிரவு)

அழைப்புப் பணச் சந்தை	2023 யூலை 17	2023 யூலை 18	2023 யூலை 19	2023 யூலை 20	2023 யூலை 21
சராசரி நிறையேற்றப்பட்ட அழைப்புப் பண வீதம்	11.86	11.95	11.98	11.57	11.5
மொத்த அளவு (ரூ. பில்)	1.40	4.50	7.34	7.72	15.8
மீள்கொள்வனவுச் சந்தை	2023 யூலை 17	2023 யூலை 18	2023 யூலை 19	2023 யூலை 20	2023 யூலை 21
சராசரி நிறையேற்றப்பட்ட அழைப்புப் பண வீதம்	12.00	12.00	12.00	12.00	11.96
மொத்த அளவு (ரூ. பில்)	8.50	5.50	3.50	3.00	11.80

2.5 இலங்கை மத்திய வங்கியின் பிணையச் சொத்துப்பட்டியல்

	2023 யூலை 17	2023 யூலை 18	2023 யூலை 19	2023 யூலை 20	2023 யூலை 21
இ.ம.வங்கி தி.உண்டியல் அல்லது முறி உடமைகள் - முகப்பப் பெறுமதி (ரூ. பில்.)	2,644.11	2,644.11	2,644.11	2,644.11	2,677.28
இ.ம.வங்கி தி.உண்டியல் அல்லது முறி உடமைகள் - ஏட்டுப் பெறுமதி (ரூ. பில்.)	2,580.28	2,581.43	2,582.25	2,584.06	2,611.00

(அ) திருத்தப்பட்டது

(ஆ) தற்காலிகமானது

(இ) M2b உடன் தொடர்புபட்டது

(ஈ) 2023 சனவரி 30 அன்று இடம்பெற்ற அதன் கூட்டத்தில் அமைச்சரவை ஒப்புதலுடன் இலங்கை பெற்றோலியக் கூட்டுத்தாபனத்தின் வெளிநாட்டு

நாணய உத்தரவாதமளிக்கப்பட்ட படுகடனானது 2022 திசம்பரிலிருந்து நடைமுறைக்கு வரும் விதத்தில் மத்திய அரசு படுகடன்களை உள்ளீடுக்கப்பட்டது.

இதற்கமைய, இச்சீராகமானது இரண்டு கட்டத்தில் முதலாவது 2023 ஏப்பிரலிலும் அதனைத்தொடர்ந்து 2023 திசம்பரிலும் நடைமுறைப்படுத்தப்பட்டது. இருப்பினும், கார்ப்பிட்ட அளவிற்குச் சொந்தமான வர்த்தக வங்கியின் நிலவையில் பிரதிபலிக்கப்பட்டது. இ.கா. அரசு கூட்டுத்தாபனங்கள் மற்றும் அரசிற்குச் சொந்தமான

2.6 திறந்த சந்தைத் தொழிற்பாடுகள்

விடயம்	2023 யூலை 17	2023 யூலை 18	2023 யூலை 19	2023 யூலை 20	2023 யூலை 21
குடிசைகள் ஒலம்					
முன்வைக்கப்பட்ட மீள்கொள்வனவுத் தொகை (ரூ. பில்)					
முன்வைக்கப்பட்ட நேர்மாற்று மீள்கொள்வனவுத் தொகை (ரூ. பில்)	120.00	25.00	100.00	25.00	110.00
காலம் (நாட்களின் எண்ணிக்கை)	1	7	1	7	1
கிடைக்கப்பெற்ற குறிப்பீடுகள் (ரூ. பில்)	78.86	84.50	109.80	54.50	101.85
ஒற்றுக்கொள்ளப்பட்ட தொகை (ரூ. பில்)	78.86	25.00	100.00	25.00	101.85
ஒற்றுக்கொள்ளப்பட்ட மிகக்குறைந்த வீதம் (ஆண்டுக்கான % ஆக)	11.50	12.00	11.40	12.00	11.40
ஒற்றுக்கொள்ளப்பட்ட மிகக்கூடிய வீதம் (ஆண்டுக்கான % ஆக)	12.00	12.00	12.00	12.00	12.00
நிறையேற்றப்பட்ட சராசரி விளைவு வீதம்(ஆண்டுக்கான % ஆக)	11.80	12.00	11.80	12.00	11.74
உடனடி ஒலங்கள்					
முன்வைக்கப்பட்ட உடனடி வீடுகளைத் தொகை (ரூ. பில்)					
முன்வைக்கப்பட்ட உடனடிக் கொள்வனவுத் தொகை (ரூ. பில்)					
நிபந்தனவுத் திகதி					
முதிர்ச்சித் திகதி					
காலம் (நாட்களின் எண்ணிக்கை)					
கிடைக்கப்பெற்ற குறிப்பீடுகள் (ரூ. பில்)					
ஒற்றுக்கொள்ளப்பட்ட தொகை (ரூ. பில்)					
ஒற்றுக்கொள்ளப்பட்ட மிகக்குறைந்த வீதம் (ஆண்டுக்கான % ஆக)					
ஒற்றுக்கொள்ளப்பட்ட மிகக்கூடிய வீதம் (ஆண்டுக்கான % ஆக)					
நிறையேற்றப்பட்ட சராசரி விளைவு வீதம்(ஆண்டுக்கான % ஆக)					
நீண்ட கால ஒலங்கள்					
முன்வைக்கப்பட்ட மீள்கொள்வனவுத் தொகை (ரூ. பில்)					
முன்வைக்கப்பட்ட நேர்மாற்று மீள்கொள்வனவுத் தொகை (ரூ. பில்)					
நிபந்தனவுத் திகதி					
முதிர்ச்சித் திகதி					
காலம் (நாட்களின் எண்ணிக்கை)					
கிடைக்கப்பெற்ற குறிப்பீடுகள் (ரூ. பில்)					
ஒற்றுக்கொள்ளப்பட்ட தொகை (ரூ. பில்)					
ஒற்றுக்கொள்ளப்பட்ட மிகக்குறைந்த வீதம் (ஆண்டுக்கான % ஆக)					
ஒற்றுக்கொள்ளப்பட்ட மிகக்கூடிய வீதம் (ஆண்டுக்கான % ஆக)					
நிறையேற்றப்பட்ட சராசரி விளைவு வீதம்(ஆண்டுக்கான % ஆக)					
திரவத்தின்மை ஆதரவு வசதி ஒலம்					
முன்வைக்கப்பட்ட நேர்மாற்று மீள்கொள்வனவுத் தொகை (ரூ. பில்)					
நிபந்தனவுத் திகதி					
முதிர்ச்சித் திகதி					
காலம் (நாட்களின் எண்ணிக்கை)					
கிடைக்கப்பெற்ற குறிப்பீடுகள் (ரூ. பில்)					
ஒற்றுக்கொள்ளப்பட்ட தொகை (ரூ. பில்)					
ஒற்றுக்கொள்ளப்பட்ட மிகக்குறைந்த வீதம் (ஆண்டுக்கான % ஆக)					
ஒற்றுக்கொள்ளப்பட்ட மிகக்கூடிய வீதம் (ஆண்டுக்கான % ஆக)					
நிறையேற்றப்பட்ட சராசரி விளைவு வீதம்(ஆண்டுக்கான % ஆக)					
துணைநிலை வசதி					
துணைநிலை வையு வசதி (ரூ. பில்)	12.700	15.700	34.950	28.750	193.360
துணைநிலை உட்கட்டிடங்கள் வசதி (ரூ. பில்)	98.050	105.340	88.270	92.380	102.590
மொத்த ஓரிரவுச் சந்தைத் திரவத்தின்மை (ரூ. பில்)	(189.200)	(214.640)	(174.680)	(183.480)	4.670
மொத்த வெளிநிறு சந்தைத் திரவத்தின்மை (ரூ. பில்)	(359.300)	(379.740)	(334.280)	(337.980)	(137.830)

(அ) மொத்த வெளிநிறு சந்தைத் திரவத்தின்மை பகுதிய வங்கியின் மீள்கொள்வனவு/ நேர்மாற்று மீள்கொள்வனவுக் கொடுக்கல்களில் வெளிநிறு தொகைகளுக்காகச் சந்தையப் பங்கீடுகளாகவும் சீராகப்பட்ட ஓரிரவு திரவத்தின்மையைக் குறிக்கின்றது.

2.7 கடனட்டைகள் மற்றும் வர்த்தக பத்திர வழங்கல்கள்

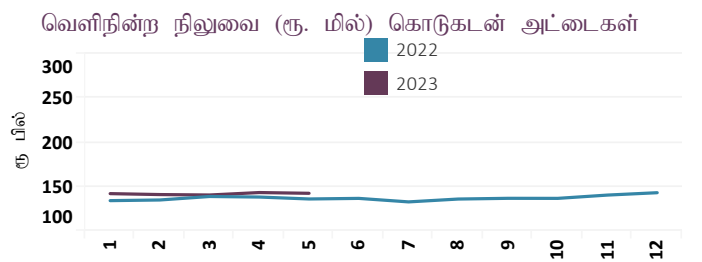
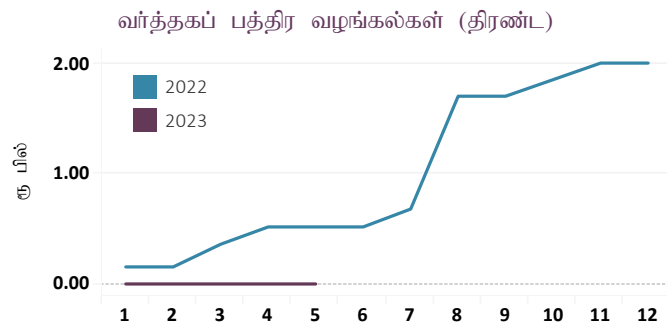
2.7.1 கடனட்டைகள் (அ)

	2022 திசம்பர்	2023 ஏப்பிரல்	2023 மே (ஆ)
செயற்படும் அட்டைகளின் மொத்த எண்ணிக்கை	1,952,991	1,913,000	1,917,085
உள்நாடு (உள்நாட்டில் மட்டும் ஏற்றுக்கொள்ளப்பட்டது)	13,028	10,913	10,768
உலகளாவிய (உலகளாவிய ரீதியில் மட்டும் ஏற்றுக்கொள்ளப்பட்டது)	1,939,963	1,902,087	1,906,317
வெளிநின்ற நிலுவை (ரூ. மில்) - கடனட்டைகள்	143,098	145,197	151,373
உள்நாடு (உள்நாட்டில் மட்டும் ஏற்றுக்கொள்ளப்பட்டது)	37,328	34,822	35,838
உலகளாவிய (உலகளாவிய ரீதியில் மட்டும் ஏற்றுக்கொள்ளப்பட்டது)	105,770	110,375	115,534

2.7.2 வர்த்தக பத்திர வழங்கல்கள் (இ)

	2022 திசம்பர்	ஏப்பிரல்	2023 மே (ஆ)
உள்நாட்டு வழங்கல்கள் - திரண்ட (ரூ. பில்) (*)	2.0	0.0	0.0
வெளிநின்றவை (இறுதி காலப்பகுதியிலுள்ளவாறு) (ரூ.பில்)	0.2	0.0	0.0

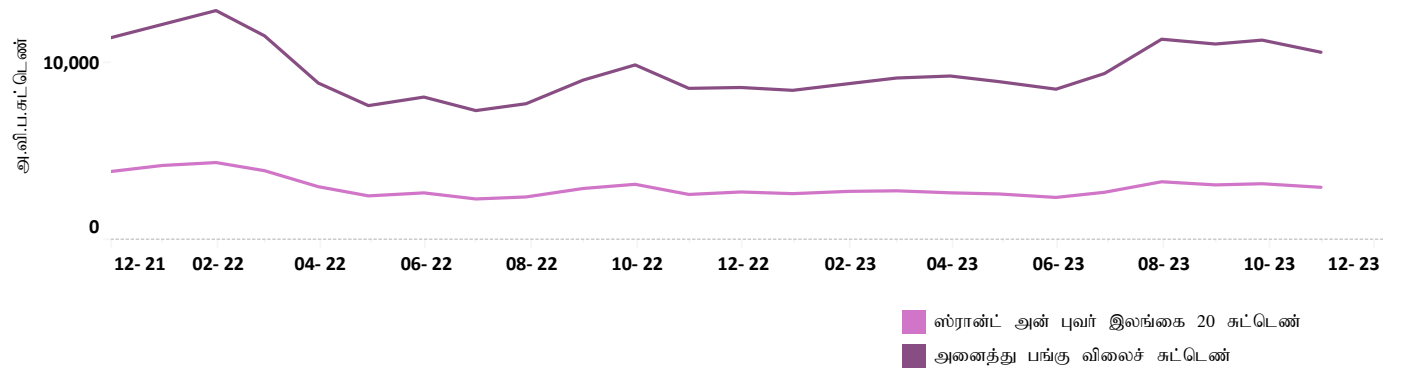
(அ) உரிமப்பெற்ற வர்த்தக வங்கிகள் மற்றும் உரிமப்பெற்ற சிறப்பியல்பு வாய்ந்த வங்கிகளின் தகவல்களை அடிப்படையாகக் கொண்டது
(ஆ) தற்காலிகமானது (இ) ஆண்டுத் தகவல்களை மொத்தம்



2.8 பங்குச் சந்தை

	2022 யூலை 22	2023 யூலை 14	2023 யூலை 21
அனைத்து பங்கு விலைச் சுட்டெண்	7,721.78	10,595.02	11,106.54
ஸ்ரான்ட் அன் புவர் இலங்கை 20 சுட்டெண்	2,461.98	3,106.77	3,231.83
நாளாந்தப் புரள்வு (ரூ.மில்)	866.64	2,709.81	3,290.82
சந்தை மூலதனவாக்கம் (ரூ.பில்)	3,339.51	4,328.00	4,445.08
வெளிநாட்டுக் கொள்வனவுகள் (ரூ.மில்)	142.63	87.65	121.14
வெளிநாட்டு விற்பனைகள் (ரூ.மில்)	19.47	98.81	145.43
தேறிய வெளிநாட்டுக் கொள்வனவுகள் (ரூ.மில்)	123.16	(11.17)	(24.30)

பங்குச் சந்தை சுட்டெண்கள் - மாத இறுதியில்

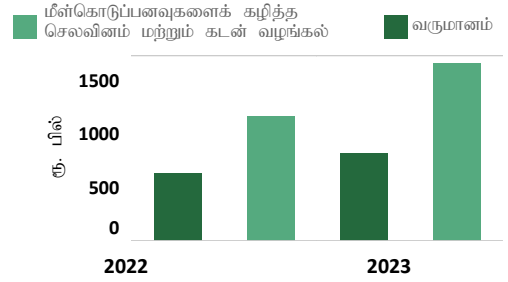


இறைத் துறை

3.1 அரசு நிதி

விடயம்	2022	2023 (அ)
	சன - ஏப்	சன. ஏப்
வருமானம் மற்றும் கொடைகள்	631.13	821.35
வருமானம்	630.91	820.07
வரி வருமானம்	543.65	742.58
வரியல்லா வருமானம்	87.26	77.49
கொடைகள்	0.22	1.28
மீள்கொடுப்பனவைக் கழித்த செலவினமும் கடன்வழங்கலும்	1,155.23	1,645.60
மீண்டெழும் செலவினம்	1,016.81	1,484.98
மீள் கொடுப்பனவைக் கழித்த மூலதனமும் கடன்வழங்கலும்	138.42	160.62
ஆரம்ப மீதி	(97.31)	-5.29
ஒட்டுமொத்த வரவுசெலவுத்திட்ட மீதி	(524.10)	(824.26)

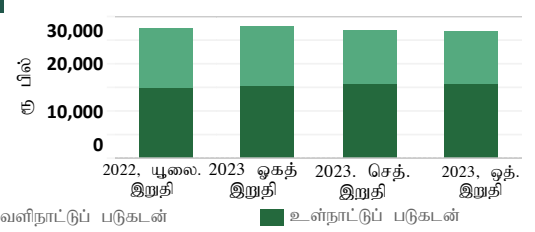
அரசு இறைத் தொழிற்பாடுகள் சனவரி - ஏப்பிரல்



3.2 வெளிநின்ற மத்திய அரசு படுகடன் (ரூ.பில்.)^(ஆ)

விடயம்	2022	2022
	இறுதியில் (அ)(இ)	மாச். இறுதியில் (அ)(இ)
மொத்த உள்நாட்டுப் படுகடன் ^(*)	15,033.88	15,616.50
இதில், திறைசேரி உண்டியல்கள்	4,113.91	4,574.56
திறைசேரி முறிகள்	8,709.06	9,119.12
ரூபாக் கடன்கள்	24.09	-
மொத்த வெளிநாட்டுப் படுகடன் ^{(உ)(ஊ)}	12,458.16	11,433.29
மொத்த வெளிநின்ற அரசு படுகடன்	27,492.03	27,049.79

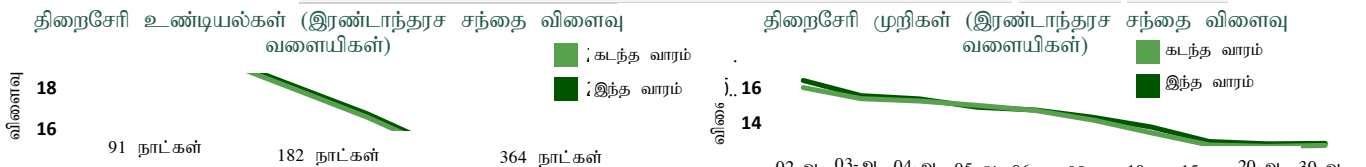
மத்திய அரசு படுகடன் 2022 திசெம். இறுதி - 2023 மாச். இறுதி



3.3 அரசு பிணையங்கள் - முதலிலை மற்றும் இரண்டாந்தரச் சந்தை விளைவு வீதங்கள்

3.3.1 2023 யூலை 20 அன்று முடிவடையும் வாரத்திற்கான திறைசேரி உண்டியல் மற்றும் திறைசேரி முறிகள்

பிணையம்	முதிர்ச்சி	முதலிலைச் சந்தை (%)		இரண்டாந்தரச் சந்தை (%)			
		கடந்த வாரம்	இவ்வாரம்	வாங்குதல்	இவ்வாரம்	சராசரி	கடந்த வார சராசரி
திறைசேரி உண்டியல்கள்	91 நாள்	19.08	19.99	19.96	18.05	19.01	18.59
	182 நாள்	16.95	17.77	17.71	15.78	16.74	16.34
	364 நாள்	14.04	14.35	14.9	13.31	14.10	13.94
திறைசேரி முறிகள்	< 2 ஆண்டுகள்	-	-	16.34	14.81	15.57	15.49
	< 3 ஆண்டுகள்	-	-	15.70	14.48	15.09	14.89
	< 4 ஆண்டுகள்	-	-	15.52	14.47	14.99	14.79
	< 5 ஆண்டுகள்	-	-	15.22	14.38	14.80	14.49
	< 6 ஆண்டுகள்	-	-	15.09	14.08	14.58	14.22
	< 8 ஆண்டுகள்	-	-	14.76	13.56	14.16	13.98
	< 10 ஆண்டுகள்	-	-	14.39	12.83	13.61	13.51
	< 15 ஆண்டுகள்	-	-	13.92	12.24	13.08	13.03
	< 20 ஆண்டுகள்	-	-	13.60	12.43	13.02	12.99
	< 30 ஆண்டுகள்	-	-	13.65	12.48	13.06	12.97



(அ) தற்காலிகமானது
 (ஆ) 2014இல் பன்னாட்டு நாணய நிதியத்தால் வெளியிடப்பட்ட அரசு நிதி புள்ளிவிபரவியல் கையேட்டிலுள்ள அரசு படுகடன் புள்ளிவிபரங்களைத் தவிர்த்து, வரவுசெலவுத் திட்டம் வெளிநின்ற இலங்கை அபிவிருத்தி முறி உடமைகள் வெளிநாட்டுக் கடனின் கீழ் வகைப்படுத்தப்பட்டதுடன் வதிவோர் வெளிநின்ற நாட்டுக்கான பன்னாட்டு முறி உடமைகள் உள்நாட்டுக் கடனின் கீழ் வகைப்படுத்தப்பட்டன.
 (இ) 2022 ஏப்பிரல் 12 பின்னர் செலுத்தவேண்டியதாகக் காணப்பட்ட பல்வேறு படுகடன் தீர்ப்பனவுக் கொடுப்பனவுகளை வெளிநின்ற மத்திய அரசுப் படுகடன் நீக்குகின்றதுடன், இலங்கையின் வெளிநாட்டுப் பொதுப் படுகடனின் தீர்ப்பனவு தொடர்பான இடைக்கால கொள்கைத் திகதியை நிதி, பொருளாதார உறுதிப்பாடு மற்றும் தேசியக் கொள்கைகள் அமைச்சர் அறிவித்திருந்தது. இத்தகைய தீர்ப்பனவுக் கொடுப்பனவுகள் பாதிப்படைந்த படுகடனின் செலுத்தவேண்டிய வட்டிக் கொடுப்பனவுகளை உள்ளடக்குகின்றது. இது இலங்கை அபிவிருத்தி முறிகளுடன் தொடர்புடைய இடைக்கால கொள்கைகளுக்கும் பல்வேறு செலுத்தவேண்டிய வட்டிக் கொடுப்பனவுகளுக்கும் ஏற்ப மூலதனமையமாக்கப்படுகின்றது எனக் கருதப்படுகின்றது. மேலும், 2022 ஏப்பிரலில் இருந்து 2022 இறுதி வரையான இலங்கை அபிவிருத்தி முறிகள் தொடர்பில் இதுவரை தீர்ப்பனவு செய்யப்பட வேண்டிய முதன்மைத் தொகையை 2022 திசெம்பர் நிலுவை நீக்குகின்றது.
 (*) 2022 திசெம்பர் அன்று தொடக்கம் நடைமுறைக்குவரும் விதத்தில் மத்திய அரசு படுகடனுக்குள் உட்சேர்க்கப்பட்ட இலங்கை பெற்றோலியக் கூட்டுத்தாபனத்தின் அரசாங்க உத்தரவாதமளிக்கப்பட்ட வெளிநாட்டு நாணயப் படுகடனின் வெளிநின்ற நிலுவையை உள்ளடக்குகின்றது.
 (உ) 2022 திசெம்பரில் இருந்து நடைமுறைக்கு வரும் விதத்தில் இலங்கை மின்சார சபை, விமான மற்றும் வானூர்திப் பணிகள் மற்றும் இலங்கைத் துறைமுகங்கள் அதிகாரசபை என்பவற்றின் கீழ் முன்னர் வகைப்படுத்தப்பட்ட பல்வேறு வெளிநின்ற கருத் திட்டங்கள் மத்திய அரசு படுகடனிற்குள் உள்ளடக்கப்பட்டன.
 (ஊ) வெளிநாட்டுப் படுகடனின் வெளிநாட்டு படுகடன் புள்ளிவிபரவியல் மற்றும் வகைப்படுத்தல், நிதி, பொருளாதார உறுதிப்பாடு மற்றும் தேசியக் கொள்கைகள் அமைச்சரால் பேணப்பட்டு, 2023 மார்ச் 9 மற்றும் 10ஆம் நாட்களில் பிரித்தெடுக்கப்பட்ட பொதுநலவாய செயலகப் படுகடன் பதிவுசெய்தல் மற்றும் முகாமைத்துவ முறைமையிலிருந்து கிடைக்கப்பெற்ற தரவுகளை அடிப்படையாகக் கொண்டவையாகும்.
 (எ) 2024 யூலை 27இல் முடிவடைகின்ற வாரகாலப்பகுதிக்கான முதலிலைச் சந்தைக் கொடுக்கல்வாங்கல்கள் (ஏ) சராசரி இரண்டாந்தரச் சந்தை குறிப்பீடுகள்

3.3.2 நாட்டிற்கான பன்னாட்டு முறிகள்

பிணையம்	முதிர்வுத் திகதி	நறுக்கு வீதம்	இரண்டாந்தரச் சந்தை	
			கடந்த வாரம்	இவ்வாரம்
நாட்டிற்கான பன்னாட்டு முறிகள்	14-மாச்சு-24	6.850	-	-
	28-யூன்-24	6.350	-	-
	03-யூன்-25	6.125	-	-
	03-நவெம்-25	6.850	-	47.42
	18-யூலை-26	6.825	39.43	37.09
	11-மே-27	6.200	31.41	31.56
	18-ஏப்பிரல்-28	6.750	28.02	28.13
	14-மாச்சு-29	7.850	27.33	27.43
	28-மாச்சு-30	7.550	24.45	24.49

3.4 அரசு பிணையங்கள் - முதலிலை மற்றும் இரண்டாந்தரச் சந்தைக் கொடுக்கல்வாங்கல்களின் வாராந்தச் சுருக்கம் (2024 யூலை 27இல் முடிவடையும் வாரகாலத்திலானது)

விடயம்	ரூ. மில்லியனில் அளவு	
	கடந்த வாரம்	இந்த வாரம்
அரசு பிணையங்களின் வெளிநின்ற இருப்பு		
திறைசேரி உண்டியல்கள்	5,449,321	5,569,460
திறைசேரி முறிகள் (அ)	9,032,153	9,023,734.63
இதில், வெளிநாட்டவர்களால் வைத்திருக்கப்படும் தி-உண்டியல்கள் மற்றும் தி-முறிகள்	179,027	179,361
மொத்தம்	14,481,475	14,593,194
இலங்கை அபிவிருத்தி முறிகள்	277,504	286,028

முதலிலைச் சந்தை நடவடிக்கைகள் (ஆ)	ரூ. மில்லியனில் அளவு	
	கடந்த வாரம்	இந்த வாரம்
திறைசேரி உண்டியல்கள்		
கட்டம் 1, விலையை அடிப்படையாகக்கொண்டு போட்டித்தன்மை வாய்ந்த விலைக்குறிப்பீட்டு ஏலம்		
முன்வைக்கப்பட்ட தொகை	160,000	170,000
கிடைக்கப்பெற்ற மொத்தக் குறிப்பீடுகள்	194,890	252,052
ஏற்றுக்கொள்ளப்பட்ட மொத்தக் குறிப்பீடுகள்	99,660	155,340
கட்டம் 2, போட்டித்தன்மையற்ற ஒதுக்கீடு		
திரட்டப்பட்ட தொகை	30.00	11,819.00
திறைசேரி முறிகள்		
கட்டம் 1, கட்டம் 2 மற்றும் கட்டம் 3		
முன்வைக்கப்பட்ட தொகை	100,000.00	-
கிடைக்கப்பெற்ற மொத்தக் குறிப்பீடுகள்	178,224.00	-
ஏற்றுக்கொள்ளப்பட்ட தொகை	100,000.00	-
நேரடி வழங்கல் தளம்		
திரட்டப்பட்ட தொகை	-	-

இரண்டாந்தரச் சந்தை நடவடிக்கைகள்	ரூ. மில்லியனில் அளவு	
	கடந்த வாரம்	இந்த வாரம்
திறைசேரி உண்டியல்கள்		
உடனடிக் கொடுக்கல்வாங்கல் (விற்பனைகள்/ கொள்வனவுகள்)	203,263	174,133
மீள்கொள்வனவு கொடுக்கல்வாங்கல் (விற்பனைகள்/ கொள்வனவுகள்)	256,526	193,470
திறைசேரி முறிகள்		
உடனடிக் கொடுக்கல்வாங்கல் (விற்பனைகள்/ கொள்வனவுகள்)	194,521	209,925
மீள்கொள்வனவு கொடுக்கல்வாங்கல் (விற்பனைகள்/ கொள்வனவுகள்)	706,720	597,146

(அ) இலங்கைப் பெற்றோலியக் கூட்டுத்தாபனத்திற்கு வழங்கப்பட்டதும் 2023 சனவரி 01 அன்று முதிர்ச்சியடையப்பட்டு வேண்டியதுமான ரூ.31,445,600 மில்லியன் பெறுமதியான திறைசேரி முறிகளை உள்ளடக்குகின்றது.
 (ஆ) 2023.07.27 அன்று உள்ளவாறான வெளிநின்ற இலங்கை அபிவிருத்தி முறிகளானது 2023.06.30 அன்று உள்ளவாறான இலங்கை அபிவிருத்தி முறி வழங்கல் மீது பெறப்பட்ட உறுதிபடுத்தல்களின் அடிப்படையிலானது என்பதுடன் முதன்மை மற்றும் நறுக்குக் கொடுப்பனவுகள் நிலுவைத் தீர்ப்பளவு உள்பவற்றை உள்ளடக்குகின்றது.
 (இ) கிரமமான வழங்கல் செயல்முறையின் கீழ் தி-உண்டியல் மற்றும் தி-முறி வழங்கல்களுக்கு மட்டுப்படுத்தப்பட்டது.

3.5 இர வரிக் குறிப்பீடுகள் (திறைசேரி உண்டியல்கள்) - 2023 யூலை 21

எஞ்சிய முதிர்ச்சி	சராசரி கொள்வனவு விலை	விளைவு %	சராசரி விற்பனை விலை	விளைவு %	வாங்கும் விரும்பும் வீச்சு
1-7 நாட்கள்	99.6544	18.04	99.6988	15.71	0.0445
1 மாதம்	98.5187	18.24	98.6641	16.43	0.1453
2 மாதம்	96.9599	19.02	97.2063	17.44	0.2464
3 மாதம்	95.2699	19.86	95.7281	17.85	0.4583
4 மாதம்	94.2517	18.50	94.8877	16.34	0.6360
5 மாதம்	93.1048	17.97	93.9857	15.53	0.8809
6 மாதம்	91.7618	17.96	92.8314	15.44	1.0695
7 மாதம்	90.8365	17.49	92.1542	14.76	1.3177
8 மாதம்	89.8677	17.10	91.2268	14.59	1.3591
9 மாதம்	89.0325	16.61	90.5576	14.06	1.5250
10 மாதம்	88.4231	15.89	89.7879	13.80	1.3648
11 மாதம்	87.8406	15.27	88.9340	13.73	1.0933
12 மாதம்	86.9061	15.07	88.2786	13.28	1.3724

3.6 இர வரிக் குறிப்பீடுகள் (திறைசேரி முறிகள்) - 2023 யூலை 21

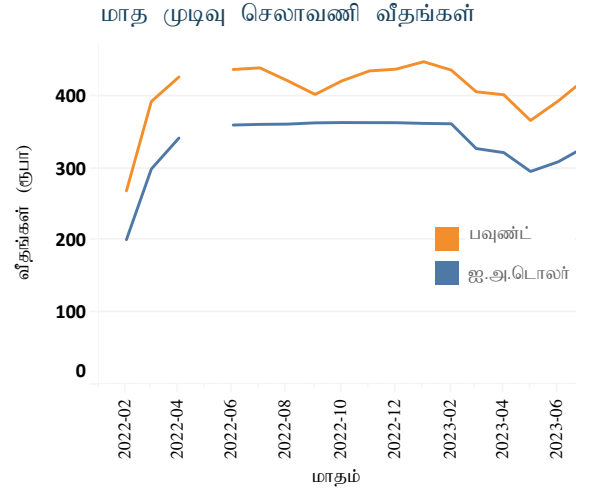
தொடர்கள்	முதிர்ச்சி	முதிர்ச்சிக்கான நாட்கள்	சராசரிக் கொள்வனவு விலை	விளைவு %	சராசரி விற்பனை விலை	விளைவு %	வாங்கும் விரும்பும் வீச்சு
09.00%2023	10	23-செத்-1	35	99.0287	17.08	99.2625	0.2339
11.20%2023	9	23-செத்-1	35	99.2348	17.29	99.4927	0.2579
07.00%2023	20	23-ஒத்-1	65	97.9833	17.23	98.3977	0.4144
06.30%2023	3	23-நவெம்-15	110	96.6474	17.23	97.2853	0.6379
11.60%2023	5	23-திசெம்-15	140	97.6888	17.56	98.4962	0.8074
11.40%2024	10	24-சன-01	157	97.4172	17.54	98.3003	0.8832
10.90%2024	5	24-மாச்-15	231	96.0312	17.52	97.2857	1.2544
22.50%2024	2	24-மே-01	278	103.7121	17.06	105.0093	1.2972
10.25%2024	5	24-யூன்-15	323	94.5483	16.98	96.0200	1.4717
11.00%2024	8	24-ஒகத்-01	370	94.2478	17.32	96.0442	1.7964
09.85%2024	5	24-செத்-15	415	92.9250	16.82	94.6178	1.6929
22.00%2024	2	24-நவெம்-15	476	105.3397	17.21	107.8541	2.5144
06.00%2024	10	24-திசெம்-01	492	87.2384	16.84	89.1770	1.9387
22.50%2025	3	25-சனவரி-15	537	108.2135	16.05	109.9371	1.7236
10.25%2025	10	25-மாச்-15	596	91.6366	16.19	93.4464	1.8098
09.00%2025	12	25-மே-01	643	89.2644	16.15	91.1374	1.8730
17.00%2025	3	25-யூன்-01	674	101.6431	15.91	103.2598	1.6166
18.00%2025	3	25-யூலை-01	704	103.4420	15.86	104.8915	1.4494
11.00%2025	10	25-ஒகத்-01	735	91.5080	16.06	93.5271	2.0192
10.35%2025	8	25-ஒத்-15	810	89.6207	16.03	91.8794	2.2587
06.75%2026	5	26-சன-15	902	81.9609	15.81	84.2999	2.3390
09.00%2026	13	26-பெப்-01	919	86.4460	15.69	88.8487	2.4027
05.35%2026	15	26-மாச்-01	947	78.5188	15.67	80.8857	2.3669
22.50%2026	4	26-யூன்-01	1,022	115.6320	15.41	117.4914	1.8594
11.00%2026	11	26-மே-16	1,039	89.6095	15.62	92.4462	2.8367
11.50%2026	10	26-ஒகத்-01	1,100	90.4315	15.58	93.1206	2.6890
11.40%2027	8	27-சன-15	1,267	88.9995	15.61	92.2483	3.2487
18.00%2027	5	27-மே-01	1,373	106.9092	15.49	109.6140	2.7048
11.75%2027	10	27-யூன்-15	1,418	89.1523	15.55	92.5670	3.4147
07.80%2027	7	27-ஒகத்-15	1,479	77.1912	15.57	80.4148	3.2236
20.00%2027	5	27-செத்-15	1,510	113.7075	15.39	116.2411	2.5337
10.30%2027	8	27-ஒத்-15	1,540	83.9338	15.61	87.4258	3.4919
11.25%2027	10	27-திசெம்-15	1,601	86.6542	15.54	90.4778	3.8237
18.00%2028	6	28-சன-15	1,632	108.9798	15.16	112.2346	3.2548
10.75%2028	10	28-மாச்-15	1,692	85.2851	15.27	88.5913	3.3061
09.00%2028	15	28-மே-01	1,739	79.5795	15.14	81.2112	1.6317
09.00%2028	15	28-யூலை-01	1,800	79.3982	15.05	82.2781	2.8799
11.50%2028	13	28-செத்-01	1,862	86.8112	15.30	89.8532	3.0419
13.00%2029	15	29-சன-01	1,984	91.5096	15.35	95.7116	4.2020
13.00%2029	15	29-மே-01	2,104	91.3906	15.28	96.1839	4.7933
20.00%2029	7	29-யூலை-15	2,179	119.5125	14.95	124.9323	5.4197
11.00%2030	15	30-மே-15	2,483	83.1727	15.02	86.7197	3.5470
11.25%2031	12	31-மாச்-15	2,787	83.6170	14.90	89.3408	5.7238
18.00%2031	9	31-மே-15	2,848	113.8106	14.93	121.0576	7.2470
12.00%2031	10	31-திசெ-01	3,048	86.4302	14.88	93.0450	6.6149
08.00%2032	20	32-சன-01	3,079	70.1835	14.16	74.8436	4.6600
18.00%2032	10	32-யூலை-01	3,261	116.5944	14.61	122.4191	5.8247
09.00%2032	20	32-ஒத்-01	3,353	73.0021	14.38	79.4795	6.4774
11.20%2033	15	33-சன-15	3,459	84.1656	14.30	91.0532	6.8876
09.00%2033	20	33-யூன்-01	3,596	71.8295	14.44	79.7244	7.8949
13.25%2033	20	33-யூலை-01	3,626	94.1818	14.36	103.7524	9.5706
09.00%2033	20	33-நவெம்-1	3,749	71.9113	14.29	80.0173	8.1059
13.25%2034	20	34-சன-1	3,810	94.9488	14.19	104.7356	9.7868
10.25%2034	15	34-செத்-15	4,067	80.0867	13.79	87.8855	7.7988
11.50%2035	20	35-மாச்-15	4,248	86.0452	13.95	96.3869	10.3417
10.50%2039	20	39-செத்-15	5,862	77.7559	14.01	87.1075	9.3516
12.00%2041	25	35-மாச்-15	6,367	89.5019	13.58	97.0372	7.5354
09.00%2043	30	33-ஒகத்-15	7,248	68.6256	13.60	74.8745	6.2488
13.50%2044	30	41-சன-1	7,462	99.1798	13.62	107.7003	8.5205
13.50%2044	30	44-யூன்-1	7,614	99.0405	13.63	107.5836	8.5431
12.50%2045	30	45-மாச்-01	7,887	91.9170	13.67	100.0903	8.1733

வெளிநாட்டுத் துறை

4.1 செலாவணி வீதம்

விடயம் (அலகொன்றிற்கு)	2023 யூலை 21		சராசரி வீதம்		
	கொள்வனவு விலை	விற்பனை வீதம்	சராசரி வீதம்	வாரத்திற்கு முன்	வருடத்திற்கு முன்
ஐக்கிய அமெரிக்க டொலர்	318.73	331.99	325.36	317.59	363.62
ஸ்ரீலங்கை ரூபாய்	409.74	428.98	419.36	417.00	435.13
பென்	2.27	2.38	2.32	2.32	2.63
யூரோ	353.96	371.55	362.76	356.85	370.76
இந்தியன் ரூபாய்			3.96	3.86	4.52
2023 யூலை 20 இல் உள்ளவாறு சிஎஃ			438.08	425.27	476.38

மத்திய வங்கிக் கொள்வனவுகள் மற்றும் விற்பனைகள் (ஐ.அ.டொ. மில்) (இ)	2022 யூன்	2023 மே	2023 யூன்
கொள்வனவுகள்	68.0	662.5	77.5
விற்பனைகள்	222.7	-	91.0



விடயம்	ஆண்டிற்கு முன்	வாரத்திற்கு முன்	2023 யூலை 21
சராசரி நாளாந்த வங்கிகளுக்கிடையிலான அளவு (ஐ.அ.டொ.மில்)	56.12	33.34	30.40

(வர்த்தக வங்கிகளுக்கிடையிலான உடன், நாளை மற்றும் காசுக் கொடுக்கல்வாங்கல்கள்)

முன்னோக்கிய கொடுக்கல்வாங்கல்கள்

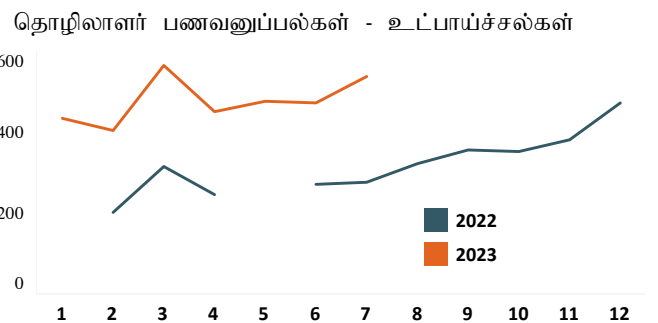
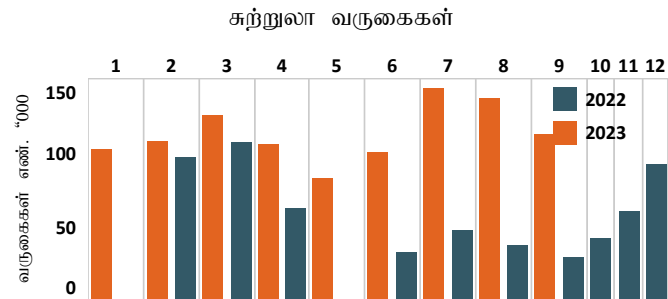
முன்னோக்கிய வீதங்கள் (ஐ.அ.டொ.லருக்கான ரூபாய்) (ஈ)

1 மாதம்	361.00	316.71	325.48
3 மாதங்கள்	362.03	322.01	-
சராசரி நாளாந்த வங்கிகளுக்கிடையிலான முன்னோக்கிய அளவு (ஐ.அ.டொ. மில்.)	12.16	22.66	19.87
வெளிநின்ற முன்னோக்கிய அளவு (ஐ.அ.டொ. மில்.) 2023 யூலை 20இல் உள்ளவாறு	165.6	522.20	492.55

4.2 சுற்றுலா மற்றும் தொழிலாளர் பணவனுப்பல்கள்

சுற்றுலா வருகைகள்	எண்ணிக்கை	2022 யூன்	2023 யூன் (உ)	2022 சன-யூன்	2023 சன-யூன் (உ)	ஆண்டிற்கான % மாற்றம்
		சுற்றுலாவிலிருந்தான வருவாய்கள்	ஐ.அ.டொ.மில்	45.0	122.9 (ஊ)	679.6
	ரூ. பில்	16.2	37.0 (ஊ)	172.5	292.0 (ஊ)	69.2

தொழிலாளர் பணவனுப்பல்கள்	ஐ.அ.டொ. மில்	2022 யூன்	2023 யூன் (உ)	2022 சன-யூன்	2023 சன-யூன் (உ)	ஆண்டிற்கான % மாற்றம்
			ரூ. பில்	98.8	143.3	462.5



(அ) வர்த்தக வங்கி சராசரி நடு வீதம் (மு.ப 9.30 மணிக்கு நிலவியது)

(ஆ) மத்திய வங்கியின் நடுத்தரச் செலாவணி வீதம்

(இ) வர்த்தக வங்கிகளிலிருந்து சந்தை விலைகளில் மத்திய வங்கி கொள்வனவு செய்த மற்றும் விற்பனை செய்த வெளிநாட்டுச் செலாவணி மாதத்துக்கான மொத்தம்.

(ஈ) உண்மையான கொடுக்கல்வாங்கல்களை அடிப்படையாகக் கொண்ட வாராந்தச் சராசரி.

(உ) தற்காலிகமானது

(ஊ) 2023இல் இலங்கை சுற்றுலா அபிவிருத்தி அதிகாரசபையால் நடைபிடிக்கப்படும் அளவீட்டை அடிப்படையாகக் கொண்ட திருத்தத்திற்குட்பட்டதாகும்.

4.3 2023 யூனில் இறுதியிலுள்ளவாறான அலுவல்சார் ஒதுக்குச் சொத்துக்கள் (அ)

அலுவல்சார் ஒதுக்குச் சொத்துக்கள் ^(அ)	3,468
வெளிநாட்டு நாணய ஒதுக்குகள்	3,430
ப.நா.நிதியத்தின் ஒதுக்கு நிலைமை	4
சிறப்பு எடுப்பனவு உரிமைகள்	4
தங்கம்	29
ஏனைய ஒதுக்குச் சொத்துக்கள்	1

4.4 2023 மே இறுதியில் உள்ளவாறு பன்னாட்டு ஒதுக்குகள் மற்றும் வெளிநாட்டு நாணயத் திரவத்தன்மை (ஐ.அ.டொலர் மில்) (அ)

அலுவல்சார் ஒதுக்குச் சொத்துக்கள் ^(அ)	3,491
வெளிநாட்டு நாணய ஒதுக்குகள்	3,445
(அ) பிணையங்கள்	30
(ஆ) மொத்த நாணயம் மற்றும் வைப்புக்களானவை	3,415
(1) ஏனைய தேசிய மத்திய வங்கிகள், ப.தீர்ப்பனவிற்கான வங்கி மற்றும் ப.நா.நிதியம்	2,308
(2) வெளியே அமைந்துள்ள அறிக்கையிடும் நாட்டினுள் தலைமையகங்களைக் கொண்டுள்ள வங்கிகள்	0.1
(3) அறிக்கையிடும் நாடுகளுக்கு வெளியே தலைமையகங்களைக் கொண்டுள்ள வங்கிகள்	1,107
ப.நா.நிதியத்தின் ஒதுக்கு நிலைமை	4
சிறப்பு எடுப்பனவு உரிமைகள்	4
தங்கம்	30
ஏனைய ஒதுக்குச் சொத்துக்கள்	8

வெளிநாட்டு நாணயச் சொத்துக்களின் மீது முன்னீரே தீர்மானிக்கப்பட்ட குறுங்கால தேறிய வெளிச்செல்கைகள் (இ) (ஐ.அ.டொ. மில்.)

விடயம்	மொத்தம்	முதிர்ச்சிப் பிரிவுகள் (எஞ்சியுள்ள முதிர்ச்சி)		
		1 மாதம் வரை	1இற்கு அதிகமான 3 மாதங்கள் வரை	3 மாதங்களிற்குக் கூடதலான ஒரு ஆண்டு வரை
1. வெளிநாட்டுக் நாணயக் கடன்கள், பிணையங்கள் மற்றும் வைப்புக்கள் ^(உ)	(3,255)	(127)	(168)	(2,960)
வெளிப்பாய்ச்சல்கள்(-) முதன்மை	(2,753)	(95)	(83)	(2,575)
வெளிப்பாய்ச்சல்கள்(-) வட்டி	(502)	(32)	(85)	(384)
உட்ப்பாய்ச்சல்கள்(+) முதன்மை				
உட்ப்பாய்ச்சல்கள்(+) வட்டி				
2. வெளிநாட்டு நாணயங்கள் மறுதலையாக உள்நாட்டு நாணயங்கள் (நாணய பரஸ்பர பரிமாற்றலின் முன்னோக்கிய பிரிவு உட்பட) முன்னோக்கிய மற்றும் எதிர்காலங்களில் குறுங்கால மற்றும் நீண்ட காலங்களின் மொத்தம்	(2,067)	(235)	(265)	(1,567)
குறுகிய நிலைமைகள்(-) ^(ஈ)	(2,277)	(415)	(295)	(1,567)
நீண்ட நிலைமைகள் (+)	210	180	30	0
3. ஏனையவை	(0.1)	(0.1)		
நேர்மாற்று மீள்கொள்வனவுடன் தொடர்பான உட்ப்பாய்ச்சல்கள் (+)				
மீள்கொள்வனவுடன் தொடர்பான வெளிப்பாய்ச்சல்கள் (-)				
செலுத்தத்தக்க ஏனைய கணக்குகள் (-)	(0.1)	(0.1)		

(அ) தற்காலிகமானவை

(ஆ) இது ஐ.அ.டொலர் 1.4 பில்லியன் டொலர்களுக்குச் சமமாக சீன மக்கள் வங்கியிடமிருந்து பெறப்பட்ட பரஸ்பர பரிமாற்றல் தொகையை உள்ளடக்குவதுடன் இதனைப் பயன்படுத்துதலென்பது நிபந்தனைகளுக்குட்பட்டு காணப்படுகின்றதாகும்.

(இ) இது ஐ.அ.டொலர் 1.3 பில்லியன் டொலர்களுக்குச் சமமாக சீன மக்கள் வங்கியிடமிருந்து பெறப்பட்ட பரஸ்பர பரிமாற்றல் தொகையை உள்ளடக்குவதுடன் இதனைப் பயன்படுத்துதலென்பது நிபந்தனைகளுக்குட்பட்டு காணப்படுகின்றதாகும்.

(ஈ) இது முக்கியமாக முன்கூட்டியே தீர்மானிக்கப்பட்ட வெளிப்பாய்ச்சல்களை உள்ளடக்குகிறது.

(உ) இடைக்காலப் பகுதிக்காக அரசாங்கத்தின் மூலம் தெரிவுசெய்யப்பட்ட வெளிநாட்டு படுகடன் தீர்ப்பனை இடைநிறுத்திய பின்னர் எறிவுசெய்யப்பட்ட குறுங்கால தேறிய வெளியேற்றங்களை மாததீரம் உள்ளடக்குகின்றது.

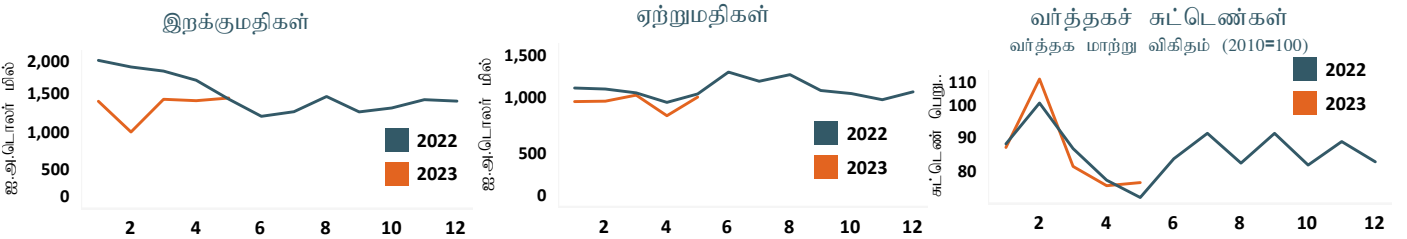
(ஊ) வெளிநீற்ற பரஸ்பர பரிமாற்றலின் முக்கிய பங்கொன்று ஆரம்பிக்கப்படவுள்ளது.

4.5 வெளிநாட்டு வர்த்தகம் (உ)

விடயம்	சன- மே (ஐ.அ.மில்)			சன- மே (ஐ.அ.மில்)		
	2022	2023 (ஆ)	% மாதம்	2022	2023 (ஆ)	% மாதம்
ஏற்றுமதிகள்	5,273.4	4,865.7	(7.7)	1,399,828.5	1,640,741.2	17.2
வேளாண்மை	974.5	1,017.9	4.5	258,233.4	342,369.3	32.6
கைத்தொழில்	4,277.0	3,825.2	(10.6)	1,136,111.2	1,290,744.1	13.6
உணவு, குடிபானங்கள் மற்றும் புகையிலை	222.1	208.6	(6.1)	58,795.9	70,025.5	19.1
புடவைகள் மற்றும் ஆடைகள்	2,408.5	2,030.6	(15.7)	639,612.7	686,273.2	7.3
பெற்றோலிய உற்பத்திகள்	291.1	207.8	(28.6)	76,929.0	70,378.7	(8.5)
தோல், இறப்பர் உற்பத்திகள் போன்றவை	424.2	388.3	(8.5)	111,789.4	131,033.8	17.2
ஏனையவை	931.2	989.9	6.3	248,984.3	333,032.9	33.8
கனிமங்கள்	14.2	10.8	(24.1)	3,488.6	3,680.0	5.5
வகைப்படுத்தப்படாதவை	7.7	11.8	52.6	1,995.3	3,947.8	97.9
இறக்குமதிகள்	8,801.7	6,791.4	(22.8)	2,301,585.0	2,277,823.4	(1.0)
நுகர்வுப்பொருட்கள்	1,353.7	1,241.7	(8.3)	343,825.7	415,121.1	20.7
இடைநிலைப்பொருட்கள்	5,842.7	4,571.1	(21.8)	1,545,764.9	1,533,246.0	(0.8)
முதலீடுப்பொருட்கள்	1,603.3	971.4	(39.4)	411,517.9	327,122.0	(20.5)
வகைப்படுத்தப்படாதவை	1.9	7.3	277.2	476.5	2,334.2	389.8
வர்த்தக நிலுவை	(3,528.3)	(1,925.7)		(901,756.5)	(637,082.1)	

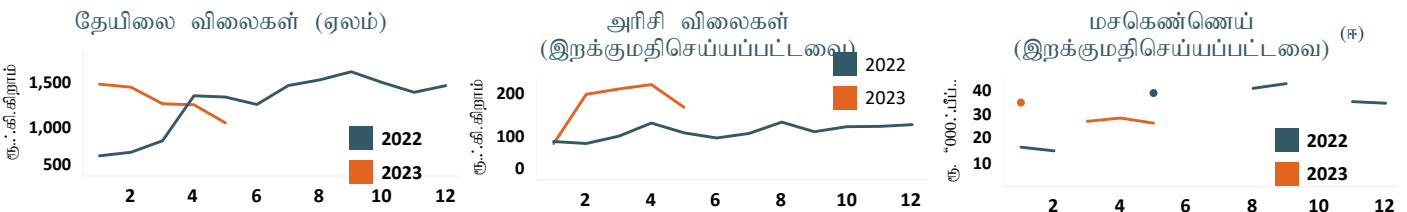
4.6 வர்த்தகச் சுட்டெண்கள் (2010 = 100) (இ)

விடயம்	ஆண்டிற்கு முன்	மாதத்திற்கு முன்	2023 மே
மொத்த ஏற்றுமதிகள்			
பெறுமதி	145.9	118.1	141.9
அளவு	162.5	154.4	168.4
அலகொன்றிற்கான பெறுமதி	89.8	76.5	84.3
மொத்த இறக்குமதிகள்			
பெறுமதி	129.9	128.1	131.2
அளவு	104.8	127.2	119.8
அலகொன்றிற்கான பெறுமதி	124.0	100.7	109.6
வர்த்தக மாற்று விகிதம்	72.4	76.0	76.9



4.7 பண்ட விலைகள்

விடயம்	ஐ.அ.டொலர்			இ.ரூபா		
	2022	2023	% மாற்றம்	2022	2023	% மாற்றம்
கொழுப்பு தேயிலை ஏலம்						
தேயிலை விலைகள் (கிலோகிராம் ஒன்றிற்கு)	3.74	3.41	(8.9)	1,343.76	1,058.06	(21.3)
இறக்குமதிகள் (கொ.க.க)						
அரிசி (மெ.தொன் ஒன்றிற்கு)	312.35	552.49	76.9	112,115.56	171,363.15	52.8
சீனி (மெ.தொன் ஒன்றிற்கு)	566.67	671.26	18.5	203,401.20	208,199.39	2.4
கோதுமை (மெ.தொன் ஒன்றிற்கு)	347.18	356.79	2.8	124,617.85	110,663.56	(11.2)
மசுகெண்ணெய் (பீப்பாய் ஒன்றிற்கு)	109.94	86.90	(21.0)	39,461.31	26,952.10	(31.7)



(அ) சில அட்வணைகளின் பெறுமதிகள் அண்மைய இறுதித் தாளத்திற்கு முழுமையாக்கப்பட்டுள்ளன
 (ஆ) தற்காலிகமானது (இ) ஐ.அ.டொலர் நியதிகளில்
 (ஈ) 2022இன் மாசு, ஏப்பிறல், யூன், யூலை, ஒத்தோபர் ஆகிய மாதங்களிலும் 2023இன் பெப்பருவரி மாதத்திலும் செத்தெம்பர் மாதத்திலும் மசுகெண்ணெய் இறக்குமதி செய்யப்படவில்லை