

வாராந்தப் பொருளாதாரக் குறிகாட்டிகள்

2023 யூலை 14



புள்ளிவிபரத் திணைக்களம்
இலங்கை மத்திய வங்கி

வாரத்தின் முக்கிய பண்புகள்

உண்மைத் துறை

கைத்தொழில் உற்பத்திச் சுட்டெண் அணியும் ஆடைகள் (-19.0 சதவீதம்), இறப்பர் மற்றும் பிளாத்திக்கு உற்பத்திகள் (-32.9 சதவீதம்) அத்துடன் இரசாயனம் மற்றும் இரசாயன உற்பத்திகள் (-38.9 சதவீதம்) என்பவற்றின் தயாரிப்புக்களில் அறிக்கையிடப்பட்ட வீழ்ச்சிகளால் பங்களிப்புச் செய்யப்பட்டு 2022 மேயுடன் ஒப்பிடுகையில் 2023 மேயில் 3.1 சதவீதத்தால் 88.0 சதவீதத்திற்கு குறைவடைந்தது.

ஆய்விற்குரிய காலப்பகுதியில் (2023.07.08 இலிருந்து 2023.07.14 வரை), சவுதி அரேபியா மற்றும் ருசியா மூலம் எதிர்வருங்காலங்களில் மேற்கொள்ளப்படும் நிரம்பல் குறைப்புக்களைக் கொண்ட இறுக்கமான எண்ணெய் நிரம்பல் பற்றிய சந்தை எதிர்பார்க்கைகளின் காரணமாக மசகெண்ணெய் விலைகள் பெருமளவில் அதிகரிக்கும் போக்கொன்றைத் தொடர்ந்த அதேவேளை நலிவடைந்த ஐக்கிய அமெரிக்க டொலர் மற்றும் எதிர்வரும் காலத்தில் ஐக்கிய அமெரிக்க பெடரல் மூலம் மேற்கொள்ளப்படும் ஒருசில வட்டி வீத உயர்வுகள் பற்றிய சந்தை எதிர்பார்க்கைகள் என்பவையும் விலைகளின் அதிகரிப்பிற்கு ஆதரவளித்தன. ஒட்டுமொத்தமாக ஆய்விற்குரிய காலப்பகுதியில், பிறென்ட் மற்றும் மேற்கு டெக்சாஸ் இடைநிலை மசகெண்ணெய் விலை முறையே, பீப்பாய் ஒன்றிற்கு ஐ.அ.டொலர் 3.18இனாலும் பீப்பாய் ஒன்றிற்கு ஐ.அ.டொலர் 3.42இனாலும் அதிகரித்தன.

நாணயத் துறை

2023 யூலை 14 ஆம் நாளன்று முடிவடைந்த வாரத்திற்கான வாராந்தச் சராசரி நிறையேற்றப்பட்ட முதன்மைக் கடன்வழங்கல் வீதம் முன்னைய வாரத்துடன் ஒப்பிடுகையில் 48 அடிப்படைப் புள்ளிகளால் 18.69 சதவீதத்திற்கு குறைவடைந்தது.

மத்திய வங்கியுடன் வர்த்தக வங்கிகளால் பேணப்படும் வைப்புக்களில் ஏற்பட்ட வீழ்ச்சியின் முக்கிய காரணமாக முன்னைய வாரத்துடன் ஒப்பிடுகையில் ஒதுக்குப்பணம் குறைவடைந்தது.

மொத்த வெளிநின்ற சந்தைத் திரவத்தன்மையானது கடந்த வார இறுதியின் ரூ.303.435 பில்லியன் கொண்ட பற்றக்குறையொன்றுடன் ஒப்பிடுகையில் 2023.07.14 அளவில் ரூ. 230.587 பில்லியன் கொண்ட பற்றாக்குறையொன்றாக காணப்பட்டது.

கடந்த வாரத்தின் சுட்டெண் பெறுமதிகளுடன் ஒப்பிடுகையில், 2023 யூலை 14 அளவில், அனைத்துப் பங்கு விலைச் சுட்டெண் 10,595.02 புள்ளிகளுக்கு 2.84 சதவீதத்தினால் அதிகரித்ததுடன், ஸ்டான்டட் அன்ட் புவர்ஸ் இலங்கை 20 சுட்டெண் 3,106.77 புள்ளிகளுக்கு 2.79 சதவீதத்தினால் அதிகரித்தது.

இறைத் துறை

தி-உண்டியல்கள் தொடர்பில், முதன்மைச் சந்தை விளைவு வீதங்கள் அதிகரிப்பொன்றைப் பதிவுசெய்த அதேவேளை, இரண்டாந்தரச் சந்தை விளைவு வீதங்கள் பெருமளவில் மாற்றமின்றிக் நிலையாகக் காணப்பட்டன. எவ்வாறாயினும், முன்னைய வாரத்துடன் ஒப்பிடுகையில் வாரகாலப்பகுதியில் இரண்டாந்தரச் சந்தை தி-முறி விளைவு வளையி கீழ்நோக்கிய அசைவொன்றை எடுத்துக்காட்டியது.

வெளிநாட்டவர்களினால் வைத்திருக்கப்படும் தி-உண்டியல்கள் மற்றும் தி-முறிகள் என்பவற்றின் வெளிநின்ற இருப்பானது முன்னைய வாரத்துடன் ஒப்பிடுகையில் அறிக்கையிடப்படும் வார காலப்பகுதியில் ரூபா நியதிகளில் 4.33 சதவீத வீழ்ச்சியை எடுத்துக்காட்டியது.

அறிக்கையிடும் வார காலப்பகுதியில் வாராந்த தி-உண்டியல் மற்றும் தி-உண்டியல் ஏலம் முறையே 1.2 தடவைகளாலும் 1.8 தடவைகளாலும் மேலதிகமாக கோரப்பட்டன.

தி-உண்டியல்கள் மற்றும் தி-முறிகள் என்பவற்றின் இரண்டாந்தரச் சந்தைக் கொடுக்கல்வாங்கல்களின் மொத்த அளவானது முன்னைய வாரத்துடன் ஒப்பிடுகையில் அறிக்கையிடும் வார காலப்பகுதியில் 20.96 சதவீதத்தினால் அதிகரித்தது.

வெளிநாட்டுத் துறை

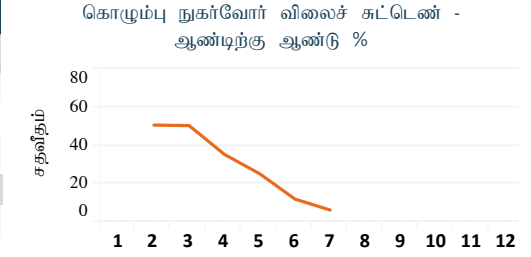
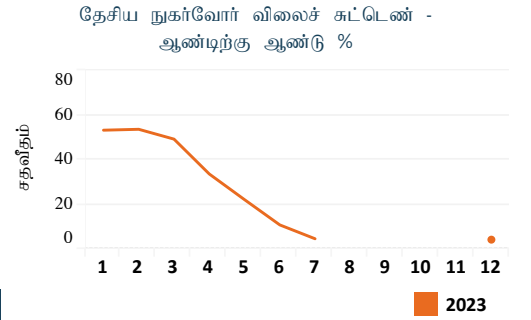
2023 யூலை 14^{ஆம்} நாள் வரையான ஆண்டு காலப்பகுதியில், இலங்கை ரூபா ஐ.அ.டொலருக்கெதிராக 14.8 சதவீதத்தினால் உயர்வடைந்தது. குறுக்கு நாணயச் செலாவணி வீத அசைவுகளைக் கருத்திற்கொள்கையில், இக்காலப்பகுதியில் இலங்கை ரூபா, 19.1 சதவீதத்தினால் யப்பானிய யென்னுக்கும் 5.3 சதவீதத்தினால் ஸ்ரேலிங் பவுனுக்கும் 8.9 சதவீதத்தினால் யூரோவிற்கும் 13.7 சதவீதத்தினால் இந்திய ரூபாய்க்கும் எதிராக உயர்வடைந்தது.

உண்மைத் துறை

1.1 விலைச் சுட்டெண்கள்

தேசிய நுகர்வோர் விலைச் சுட்டெண் (தேநுவசி) (2021=100)	2022		2023	
	மே	ஏப்பிரல்	மே	மே
தேசிய நுகர்வோர் விலைச் சுட்டெண் - முதன்மை	166.3	202.7	203.1	
மாதாந்த மாற்றம் சதவீதம்	9.60	(1.0)	0.2	
ஆண்டுச் சராசரி மாற்றம் சதவீதம்	-	-	-	
ஆண்டிற்கு ஆண்டு மாற்றம் சதவீதம்	-	33.6	22.1	
தேசிய நுகர்வோர் விலைச் சுட்டெண் - மைய	154.5	188.2	187.8	
ஆண்டுச் சராசரி மாற்றம் சதவீதம்	-	-	-	
ஆண்டிற்கு ஆண்டு மாற்றம் சதவீதம்	-	31.8	21.6	

கொழும்பு நுகர்வோர் விலைச் சுட்டெண் (கொநுவசி) (2021=100)	2022		2023	
	பூன்	மே	பூன்	பூன்
கொழும்பு நுகர்வோர் விலைச் சுட்டெண் - முதன்மை	171.7	192.3	192.3	
மாதாந்த மாற்றம் சதவீதம்	11.8	0.0	0.0	
ஆண்டுச் சராசரி மாற்றம் சதவீதம்	-	-	-	
ஆண்டிற்கு ஆண்டு மாற்றம் சதவீதம்	-	25.2	12.0	
கொழும்பு நுகர்வோர் விலைச் சுட்டெண் - மைய	154.7	171.0	169.9	
ஆண்டுச் சராசரி மாற்றம் சதவீதம்	-	-	-	
ஆண்டிற்கு ஆண்டு மாற்றம் சதவீதம்	-	20.3	9.8	



மூலம்: தொகைமதிப்பு மற்றும் புள்ளிவிபரத் திணைக்களம்

1.2 விலைகள்

1.2.1 புறக்கோட்டைச் சந்தை

உணவு வகை (ரூ./கி.கிராம்)	சராசரி மொத்த விற்பனை விலைகள்				சராசரி சில்லறை விலைகள்			
	ஆண்டிற்கு முன்	மாதத்திற்கு முன்	வாரத்திற்கு முன்	இவ்வாரம்	ஆண்டிற்கு முன்	மாதத்திற்கு முன்	வாரத்திற்கு முன்	இவ்வாரம்
சம்பா	245.00	201.75	202.25	199.00	வி.கி	217.50	230.00	222.00
பச்சை அரிசி (சிவப்பு)	வி.கி	144.00	152.50	145.20	வி.கி	163.75	170.00	162.00
அவரை	400.00	412.50	382.50	410.00	450.00	462.50	432.50	460.00
கோவா	285.00	200.00	180.00	148.00	340.00	250.00	242.50	200.00
கரட்	277.50	302.50	400.00	366.00	322.50	352.50	470.00	418.00
தக்காளி	150.00	220.00	387.50	444.00	200.00	260.00	445.00	512.00
பூசணிக்காய்	230.00	97.50	120.00	122.00	250.00	135.00	160.00	162.00
புடலங்காய்	225.00	257.50	285.00	200.00	275.00	307.50	330.00	260.00
கத்தரிக்காய்	282.50	212.50	200.00	320.00	330.00	262.50	250.00	370.00
பச்சை மிளகாய்	662.50	475.00	775.00	660.00	725.00	525.00	825.00	710.00
எலுமிச்சை	322.50	275.00	250.00	210.00	375.00	325.00	300.00	260.00
சின்ன வெங்காயம் (உள்ளூர்)	353.50	391.25	435.00	454.60	450.00	வி.கி.	450.00	458.00
பொரிய வெங்காயம் (இறக்குமதி)	192.00	103.75	119.50	124.40	215.00	120.00	140.00	152.00
உருளைக்கிழங்கு (உள்ளூர்)	408.50	322.25	334.00	343.20	430.75	345.00	370.00	374.00
செத்தல் மிளகாய் (இறக்குமதி)	1,777.50	1010.25	1,023.00	1,055.00	2,000.00	1,180.00	1,080.00	1,136.00
சிவப்பு பருப்பு	541.50	264.25	250.00	253.40	620.00	295.00	270.00	274.00
வெள்ளை முட்டை (ஒன்று)	37.50	வி.கி.	வி.கி.	வி.கி.	38.50	வி.கி.	வி.கி.	வி.கி.
தேங்காய் (ஒன்று)	72.50	86.00	80.50	80.00	80.00	120.00	100.00	100.00

1.2.2 மறண்டகாமுல்லைச் சந்தை

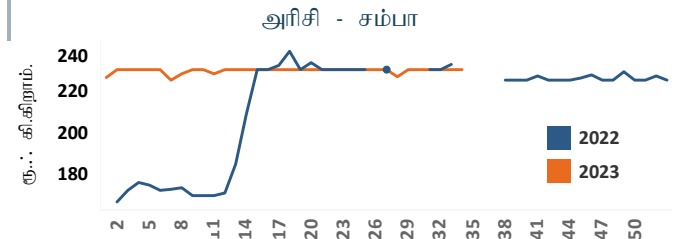
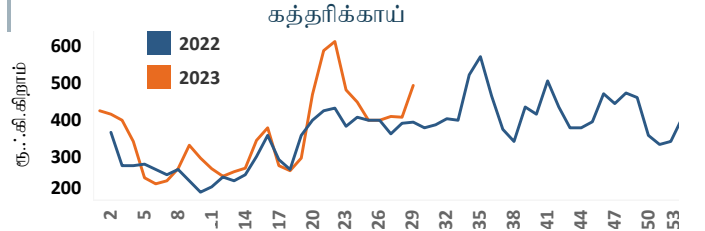
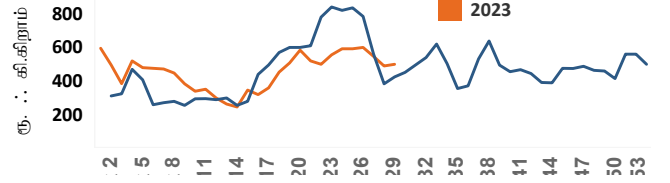
உணவு வகை (ரூ./கி.கிராம்)	அரிசியின் சராசரி மொத்த விற்பனை விலை			
	ஆண்டிற்கு முன்	மாதத்திற்கு முன்	வாரத்திற்கு முன்	இவ்வாரம்
சம்பா	229.00	198.00	193.75	198.00
வெள்ளைப் பச்சை	வி.கி	158.00	158.00	161.00
சிவப்புப் பச்சை	வி.கி	149.00	143.00	141.20
நாட்டரிசி	218.00	178.25	173.00	175.00

வி.கி. - விபரம் கிடைக்கவில்லை
(அ) தொகைமதிப்பு மற்றும் புள்ளிவிபரத் திணைக்களத்தால் திருத்தப்பட்டது.

1.2.3 தம்புள்ளைச் சந்தை

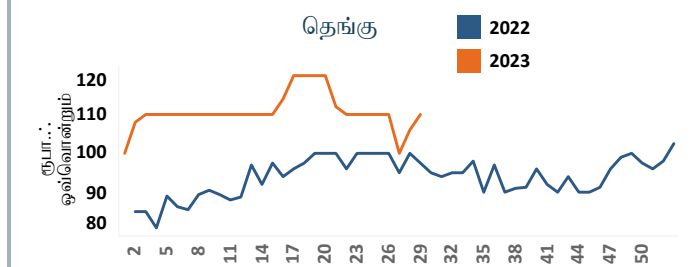
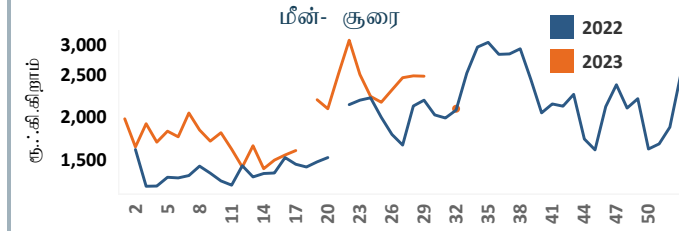
உணவு வகை (ரூ./கி.கிராம்)	சராசரி மொத்த விற்பனை விலைகள்	
	வாரத்திற்கு முன்	இவ்வாரம்
சம்பா	230.00	230.00
சிவப்புப் பச்சை	146.25	140.00
அவரை	290.00	366.00
கோவா	157.50	123.00
கரட்	413.75	305.00
தக்காளி	328.75	403.00
பூசணிக்காய்	90.00	104.80
புடலங்காய்	161.25	113.00
கத்தரிக்காய்	177.50	270.00
சாம்பல் வாழைக்காய்	162.50	164.00
சின்ன வெங்காயம் (உள்ளூர்)	338.75	384.00
சின்ன வெங்காயம் (இறக்குமதி)	365.00	410.00
பெரிய வெங்காயம் (இறக்குமதி)	109.50	113.60
உருளைக்கிழங்கு (உள்ளூர்)	330.25	316.60
உருளைக்கிழங்கு (இறக்குமதி)	193.00	221.60
செத்தல் மிளகாய் (இறக்குமதி)	985.00	1,029.00
தேங்காய் (ஒன்று)	68.00	68.00

நாரஹன்பிட்டிய பொருளாதார நிலையம் - சில்லறை விலைகள் அவரை



1.2.4 நாரஹன்பிட்டிய பொருளாதார நிலையம்

உணவு வகை (ரூ./கி.கிராம்)	சராசரி சில்லறை விலைகள்	
	வாரத்திற்கு முன்	இவ்வாரம்
சம்பா	230.00	226.60
சிவப்புப் பச்சை	145.00	148.00
அவரை	546.67	490.00
கோவா	310.00	320.00
கரட்	520.00	440.00
தக்காளி	505.00	592.00
பூசணிக்காய்	160.00	160.00
புடலங்காய்	400.00	432.00
கத்தரிக்காய்	410.00	408.00
பச்சை மிளகாய்	1100	1,000.00
சின்ன வெங்காயம் (உள்ளூர்)	வி.கி.	560.00
பெரிய வெங்காயம் (இறக்குமதி)	120.00	148.00
உருளைக்கிழங்கு (உள்ளூர்)	400.00	404.00
உருளைக்கிழங்கு (இறக்குமதி)	220.00	220.00
செத்தல் மிளகாய் (இறக்குமதி)	1,285.00	1,260.00
சிவப்பு பருப்பு	280.00	280.00
வெள்ளைச் சீனி	230.00	230.00
வெள்ளை முட்டை (ஒன்று)	வி.கி.	வி.கி.
தேங்காய் (ஒன்று)	100.00	106.00



1.2.5 மீன் சந்தைகள்

	பேலியாகொட		நீர்கொழும்பு		நாரகன்பிட்டிய			
	ச.மொ. வாரத்திற்கு முன்	விற்பனை விலைகள் இவ்வாரம்	ச.மொ. வாரத்திற்கு முன்	விற்பனை விலைகள் இவ்வாரம்	சராசரி சில்லறை வாரத்திற்கு முன்	விலைகள் இவ்வாரம்	சராசரி சில்லறை வாரத்திற்கு முன்	விலைகள் இவ்வாரம்
சூரை	1,525.00	1,400.00	1,487.50	1,452.00	2,010.00	1,990.00	2,462.50	2,484.00
பாளையா	1,125.00	970.00	1,120.00	1,100.00	1,280.00	1,260.00	1,140.00	1,200.00
சாளையா	652.50	488.00	610.00	436.00	740.00	582.00	777.50	588.00
கீரி மீன்	1,000.00	1,100.00	வி.கி.	1,030.00	வி.கி.	1,196.00	960.00	வி.கி.

வி.கி. - விபரம் கிடைக்கவில்லை

1.3 நிலையான (2015) விலைகளில் கைத்தொழில் மூலகங்களின்படி மொ.உ.உற்பத்தி - வளர்ச்சி வீதங்கள்

விடயம்	ஆண்டு ரீதியாக		காலாண்டு ரீதியாக	
	2021 (அ)(ஆ)	2022 (ஆ)	2022 (அ)(ஆ) 1ஆம் காலாண்டு	2023 (ஆ) 1ஆம் காலாண்டு
வேளாண்மை	0.9	(4.6)	(4.4)	0.8
கைத்தொழில்	5.7	(16.0)	(3.7)	(23.4)
பணிகள்				
உற்பத்திகள் மீது	3.5	(2.0)	1.8	(5.0)
உதவுதொகைகளை கழித்த வரிகள்	(3.6)	(27.1)	(1.7)	(28.7)
மொ.உ.உற்பத்தி	3.5	(7.8)	(0.5)	(11.5)

1) தற்காலிகமானது
2) திருத்தப்பட்டது

1.4 வேளாண்மை உற்பத்தி

விடயம்	மே		% மாற்றம்
	2022 (அ)	2023 (அ)	
தேயிலை (மில். கிலோ கிறாம்)	26.4	26.5	0.3
இறப்பர் (மில். கிலோ கிறாம்)	5.9	6.0	1.4
தெங்கு (மில். கிலோ கிறாம்)	280.0	269.4	(3.8)

(அ) தற்காலிகமானது

1.5 கைத்தொழில் உற்பத்திச் சுட்டெண் (2015 = 100) (அ)

விடயம்	மே		% மாற்றம்
	2022 (ஆ)	2023 (இ)	
கைத்தொழில் உற்பத்திச் சுட்டெண்	90.8	88.0	(3.1)
உணவு உற்பத்திகள்	89.8	91.1	1.5
அணியும் ஆடைகள்	109.6	88.8	(19.0)
ஏனைய உலோகமல்லா கனிப்பொருள் உற்பத்திகள்	99.4	90.1	(9.3)
நிலக்கரி மற்றும் சுத்திகரிக்கப்பட்ட பெற்றோலிய உற்பத்திகள்	1.5	101.9	6,590.0
இறப்பர் மற்றும் பிளாத்திக்கு உற்பத்திகள்	107.2	71.9	(32.9)
இரசாயன மற்றும் இரசாயன உற்பத்திகள்	116.0	70.9	(38.9)
குடிவகைகள்	127.6	115.0	(9.9)

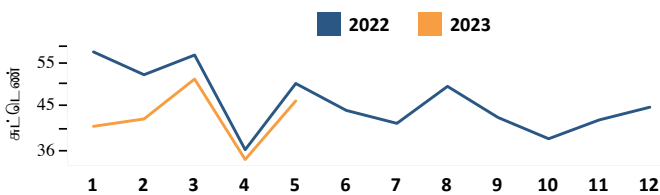
(அ) பிரதான 7 துணைப் பிரிவுகள்
(ஆ) திருத்தப்பட்டது
(இ) தற்காலிகமானவை

1.6 கொள்வனவு முகாமையாளர் சுட்டெண்

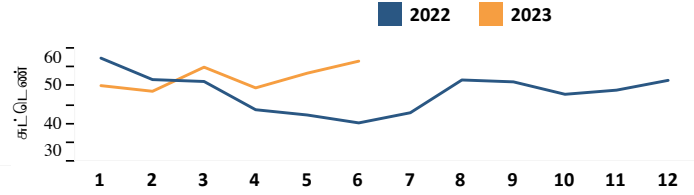
கொழுசு தயாரிப்பு	2022		2023	
	ஏப்பிறல்	மே	ஏப்பிறல்	மே
சுட்டெண்	36.4	50.3	34.7	46.2

கொழுசு பணிகள்	2022		2023	
	ஏப்பிறல்	மே	ஏப்பிறல்	மே
சுட்டெண்	43.8	42.4	49.6	53.5

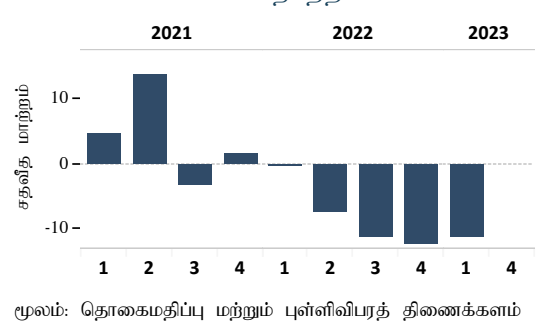
கொள்வனவு முகாமையாளர் சுட்டெண் தயாரிப்பு



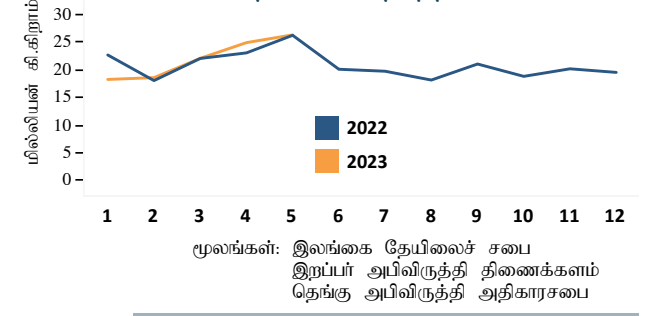
கொள்வனவு முகாமையாளர் சுட்டெண் பணிகள்



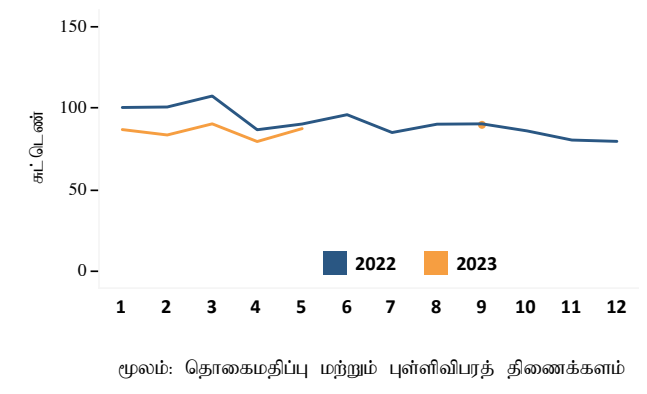
மொ.உ.உற்பத்தி - வளர்ச்சி வீதங்கள்



தேயிலை உற்பத்தி



கைத்தொழில் உற்பத்திச் சுட்டெண்



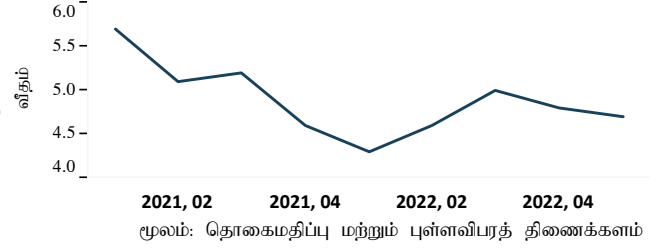
1.7 தொழில்நிலை (அ)

விடயம்	2022	2022 கா4	2023 கா1
தொழிற்படை பங்கேற்பு வீதம்	49.8	48.9	49.9
தொழிலின்மை வீதம்	4.7	4.8	4.7

துறைவகைப்படி தொழில்புரியும் ஆட்கள் (ஆ) (மொத்த தொழில்நிலையின் % ஆக)

	2022	2023 கா3	2023 கா4
வேளாண்மை	26.5	26.9	28.2
கைத்தொழில்	26.5	25.9	24.3
பணிகள்	47.0	47.2	47.5

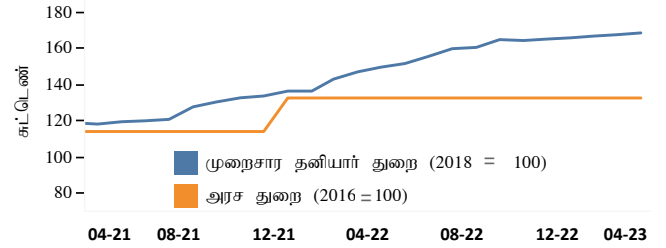
தொழிலின்மை வீதம்



1.8 கூலி வீதச் சுட்டெண்கள்

விடயம்	2022 மே	2023 மே	% மாற்றம்
அரசு துறை ஊழியர்களின் கூலி வீதச் சுட்டெண் (2016 = 100) - பெயரளவு	133.1	133.1	0.0
முறைசார தனியார் துறை ஊழியர்களின் கூலி வீதச் சுட்டெண் (2018 = 100) - பெயரளவு	150.1	170.1	13.3
வேளாண்மை	146.6	170.1	16.0
கைத்தொழில்	152.9	170.7	11.6
பணிகள்	147.3	168.5	14.4

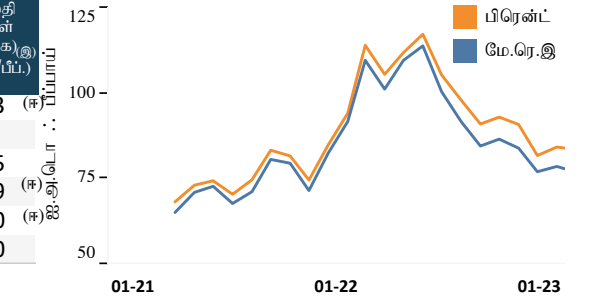
பெயரளவு கூலி வீதச் சுட்டெண்கள்



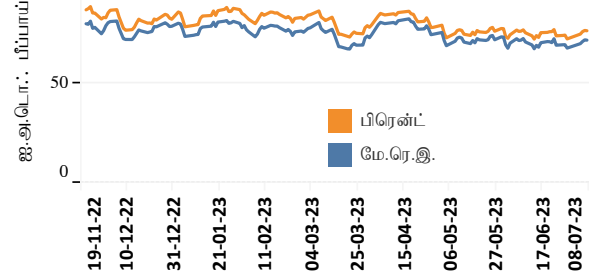
1.9 சராசரி மசகெண்ணெய் விலைகள்

மாதம்	2022			2023		
	எதிர்கால விலைகள் (ஐ.அ.டொலர்/பீப்பாய்) பிரென்ட் (அடிப்படை விலைகள்)	மே.ரெ.இ.ம. விலை (அடிப்படை விலைகள்)	இ.பெ.கூ. இன் இறக்குமதி விலைகள் (கொ.கா.க) (ஐ.அ.டொலர்/பீப்பாய்)	எதிர்கால விலைகள் .. பிரென்ட் (அடிப்படை விலைகள்)	மே.ரெ.இ.ம. விலை (அடிப்படை விலைகள்)	இ.பெ.கூ. இன் இறக்குமதி விலைகள் (கொ.கா.க) (ஐ.அ.டொலர்/பீப்பாய்)
சனவரி	84.96	82.55	84.09	84.28	78.60	97.93
பெப்புருவரி	94.17	91.74	76.41	83.52	76.97	-
மாச்சு	114.05	109.66	-	78.93	73.05	84.05
ஏப்பிரல்	105.56	101.23	-	83.09	79.10	90.49
மே	111.91	109.64	109.94	76.05	72.05	86.90
யூன்	117.29	113.89	-	74.85	70.13	90.90
யூலை	105.39	100.47	-	-	-	-
ஆகத்து	98.07	91.79	114.71	-	-	-
செப்டெம்பர்	91.03	84.58	119.71	-	-	-
ஒக்டோபர்	93.04	86.60	-	-	-	-
நவம்பர்	90.89	83.96	98.77	-	-	-
திசெம்பர்	81.80	77.06	97.03	-	-	-
திகதி	2022	2023				
8-7-22	104.52	102.60	-	-	-	-
9-7-22	-	-	-	-	-	-
10-7-22	-	-	78.36	73.70	-	-
11-7-22	106.36	103.81	78.03	73.39	-	-
12-7-22	105.71	102.68	79.61	75.04	-	-
13-7-22	-	-	80.28	75.86	-	-
14-7-22	99.94	96.52	81.54	77.12	-	-

மசகெண்ணெய் விலைகள் - மாதாந்தம்



மசகெண்ணெய் விலைகள் - நாளாந்தம்



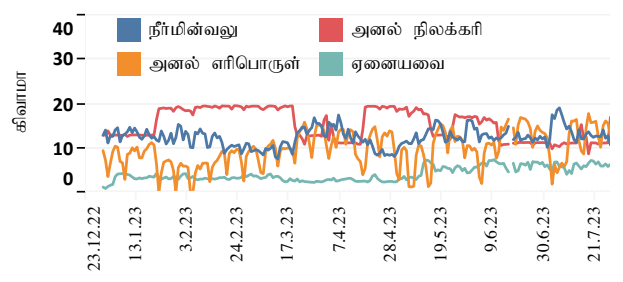
மூலங்கள் : புளூம்பேர்க், இலங்கை பெற்றோலியக் கூட்டுத்தாபனம்

1.10 நாளாந்த மின்வலு உருவாக்கம்

	10-07-2023	11-07-2023	12-07-2023	13-07-2023
உச்சமட்டகேள்வி(மெ.வாட்)	2,132.00	2,162.60	2,208.10	2,173.50
மொத்த வலு (ஐ.வாட்)	44.77	45.75	46.11	46.12
நீர்மின்வலு	15.01	13.73	11.97	11.29
அனல் நிலக்கரி	11.12	11.19	11.20	11.19
அனல் எரிபொருள்	13.30	16.17	16.15	16.53
காற்றாடி	2.78	2.06	4.14	4.35
சூரியவலு (மொத்தமாக)	2.21	2.23	2.31	2.33
உயரிர்த்திணைவு	0.35	0.37	0.33	0.44

(அ) 15 மற்றும் அதற்கு மேற்பட்ட வேலைசெய்யும் வயதக் குடித்தொகை
(ஆ) பன்னாட்டு நிமக் கைத்தொழில் வகைப்படுத்தல் அடிப்படையில் - மீளாய்வு 4
(இ) இலங்கை பெற்றோலியக் கூட்டுத்தாபனத்தின் விலைகள் கப்பற்சூக்கு கட்டணங்களை உள்ளடக்கியுள்ளன. மசகெண்ணெயினது பல்வேறுபட்ட வகைகளின் நிறையேற்றப்பட்ட சராசரி விலைகளாக இ.பெ.கூட்டுத்தாபனத்தின் விலைகள் காணப்படுகின்றன ஆகிய காரணங்களினால் இலங்கை பெற்றோலியக் கூட்டுத்தாபனத்தின் இறக்குமதியின் ஒரு பகுதி கால ஒப்பந்த அடிப்படையொன்றில் காணப்படுகின்றது. மசகெண்ணெயானது, 2022 மாச்சு, ஏப்பிரல், யூன் மற்றும் ஒக்டோபர் மாதங்களிலும் 2023 பெப்புருவரி மற்றும் மாதங்களிலும் இறக்குமதி செய்யப்படவில்லை.
(ஈ) கற்காலிகமானது

மூலங்கள் ரீதியான மின்வலு உருவாக்கம்



மூலங்கள்: இலங்கை மின்சார சபை

நாணயத் துறை

2.1 வட்டி வீதங்கள் (ஆண்டொன்றிற்கான சதவீதமாக)

கொள்கை வட்டி வீதங்கள்	ஆண்டிற்கு முன்	வாரத்திற்கு முன்	இவ்வாரம்
துணைநிலை வைப்பு வசதி வீதம்	14.50	11.00	11.00
துணைநிலை கடன்வழங்கல் வீதம்	15.50	12.00	12.00

அழைப்புப் பணச் சந்தை

சராசரி நிறையேற்றப்பட்ட அழைப்புப் பண வீதம்	15.50	12.77	11.87
---	-------	-------	-------

திறைசேரி உண்டியல் விளைவுகள் (முதலிலைச் சந்தை)

91 நாள்	32.11	17.79	19.08
182 நாள்	31.01	15.93	16.95
364 நாள்	29.87	13.86	14.04

உரிமம்பெற்ற வர்த்தக வங்கிகள்

சராசரி நிறையேற்றப்பட்ட முதன்மைக் கடன்வழங்கல் வீதம்	22.19	19.17	18.69
--	-------	-------	-------

	2022 மே	2023 ஏப்பிரல்	2023 மே
சேமிப்பு வைப்புகள்	0.10 - 7.00	0.25 - 12.00	0.25 - 12.00
ஒரு வருட நிலையான வைப்புகள்	0.25 - 24.00	2.80 - 30.00	2.80 - 30.00
	2022 யூன்	2023 மே	2023 யூன்
சராசரி நிறையேற்றப்பட்ட வைப்பு வீதம்	8.41	15.23	15.09
சராசரி நிறையேற்றப்பட்ட நிலையான வைப்பு வீதம்	11.06	19.84	19.70
	2022 மே	2023 ஏப்பிரல்	2023 மே
சராசரி நிறையேற்றப்பட்ட புதிய வைப்பு வீதம்	16.98	19.19	18.85
சராசரி நிறையேற்றப்பட்ட புதிய நிலையான வைப்பு வீதம்	17.19	19.70	19.19
	2022 மே	2023 ஏப்பிரல்	2023 மே
சராசரி நிறையேற்றப்பட்ட கடன்வழங்கல் வீதம்	13.46	17.87	17.75
சராசரி நிறையேற்றப்பட்ட புதிய கடன்வழங்கல் வீதம்	20.00	23.09	22.39
	2022 மே	2023 ஏப்பிரல்	2023 மே
சேமிப்பு வைப்புகள்	3.50	3.00	3.00
ஒரு வருட நிலையான வைப்புகள்	13.50	12.00	12.00

தேசிய சேமிப்பு வங்கிகள்

சேமிப்பு வைப்புகள்	3.50	3.00	3.00
ஒரு வருட நிலையான வைப்புகள்	13.50	12.00	12.00

திறைசேரி முறி ஏலம்

02 ஆண்டு 09 மாதங்கள் 06 ஆண்டு 10 மாதங்கள்
2023 யூலை 13 2023 யூலை 13

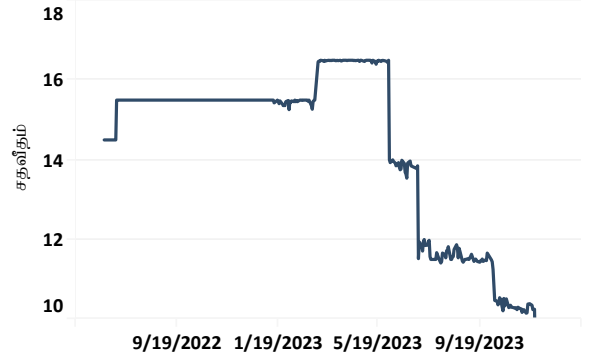
நறுக்கு வீதம்	9.00	11.00
நிறையேற்றப்பட்ட சராசரி விளைவு	15.74	15.67

வங்கி ரீதியான சராசரி நிறையேற்றப்பட்ட முதன்மைக் கடன்வழங்கல் வீதம்

	வாரத்திற்கு முன்	இவ்வாரம்	வாரத்திற்கு முன்	இவ்வாரம்	
இலங்கை வங்கி	19.84	19.52	கால்கில்ஸ் பாங்க்	20.69	21.30
மக்கள் வங்கி	24.00	24.00	த கொங் அன் ஷங்காய் பாங்க்	16.04	15.54
ஹற்றன் நஷனல் வபாங்க்	19.77	19.12	ஸ்ராண்ட் சார்ட்டு பாங்க்	17.56	16.27
கொம்ஷெல் பாங்க் ஒவ் சிலோன்	19.25	19.17	சிறீ பி பாங்க்	19.50	18.00
சம்பத் பாங்க்	19.66	19.89	டொயிஷ் பாங்க்	17.28	15.51
செலான் பாங்க்	21.61	21.41	ஹப்பி பாங்க் (அ)	21.18	21.18
யூனியன் பாங்க் ஒப் கொழும்பு	20.38	19.04	இந்தியன் பாங்க்	19.84	21.04
பான் ஏசியா கோப்பிரேசன்	20.88	19.48	இந்தியன் ஓவசீஸ் பாங்க்	21.80	20.54
நேசன்ஸ் ரன்ட் பாங்க்	19.17	18.95	எம்சிபி பாங்க்	20.86	19.67
டீப்சிசி பாங்க் (அ)	20.63	20.63	ஸ்ரேற் பாங்க் ஒவ் இந்தியா	20.27	21.33
என்டிபி பாங்க்	19.75	18.58	பப்ளிக் பாங்க்	19.72	19.17
அமானா பாங்க்	20.99	18.98	சீன வங்கி	-	-

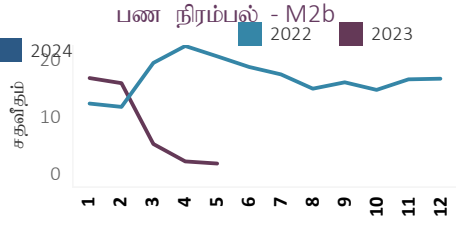
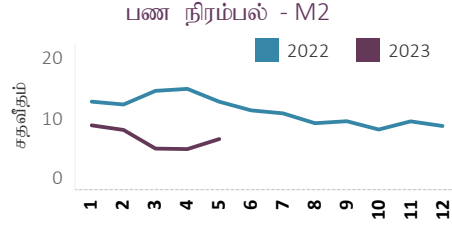
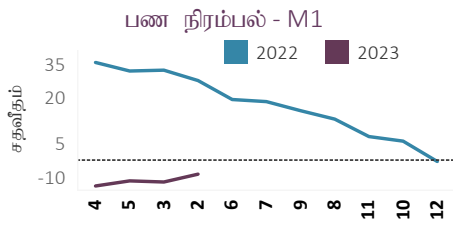
(அ) வங்கியானது இவ்வாரத்தில் முதன்மை வாடிக்கையாளர்களுக்கு கடன்களை வழங்கவில்லை, இருப்பினும் அண்மைய கிடைப்பனவாகவுள்ள வீதம் வழங்கப்பட்டுள்ளது.

சராசரி நிறையேற்றப்பட்ட அழைப்புப் பண வீதம்



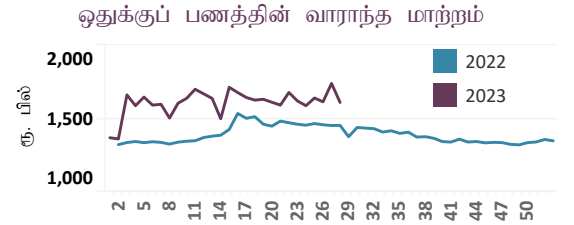
2.2 பண நிரம்பல்

	ரூ. பில்.			வருடாந்த மாற்றம் (%)		
	மே	ஏப்பிரல்	மே	மே	ஏப்பிரல்	மே
	2022	2023 ^(அ)	2023 ^(ஆ)	2022 ^(அ)	2023 ^(அ)	2023 ^(ஆ)
ஒதுக்குப் பணம்	1,414.9	1,417.1	1,559.1	36.6	-4.4	10.2
M1	1,603.9	1,499.4	1,497.0	28.7	-8.3	-6.7
M2	10,117.5	10,779.4	10,837.9	12.2	5.8	7.1
M2b	11,897.0	12,386.6	12,306.5	18.6	3.7	3.4
வங்கித்தொழில் முறைமையின் தேறிய வெளிநாட்டுச் சொத்துக்கள் ^(ஆ)	-2,082.8	-1,039.2	-837.6	-385.6	52.7	59.8
நாணய அதிகார சபைகள்	-1,546.5	-1,190.9	-977.4	-543.0	18.6	36.8
வர்த்தக வங்கிகள்	-536.3	151.7	139.8	31.1	120.7	126.1
உள்நாட்டு வங்கித்தொழில் பிரிவுகள்	-559.1	-358.4	-337.5	-16.3	49.0	39.6
கரைகடந்த வங்கித்தொழில் பிரிவுகள்	22.8	510.1	477.4	107.7	1,805.6	1,993.8
வங்கித்தொழில் முறைமையின் தேறிய உள்நாட்டுச் சொத்துக்கள் ^(ஆ)	13,979.8	13,425.8	13,144.1	33.6	-5.0	-6.0
அரசிற்கான தேறிய கொடுகடன்	6,522.5	8,091.1	8,110.9	30.1	23.2	24.4
நாணய அதிகார சபைகள்	2,904.8	3,214.3	3,123.7	175.4	11.2	7.5
வர்த்தக வங்கிகள்	3,617.7	4,876.9	4,987.2	-8.6	32.5	37.9
உள்நாட்டு வங்கித்தொழில் பிரிவுகள்	3,112.7	4,561.1	4,696.7	-11.6	43.5	50.9
கரைகடந்த வங்கித்தொழில் பிரிவுகள்	505.0	315.8	290.4	14.9	-36.9	-42.5
அரசு கூட்டுத்தாபனங்களுக்கான கொடுகடன்	1,750.1	1,151.8	1,088.6	57.3	-33.2	-37.8
உள்நாட்டு வங்கித்தொழில் பிரிவுகள்	1,528.1	1,098.8	1,040.2	134.9	-24.6	-31.9
கரைகடந்த வங்கித்தொழில் பிரிவுகள்	222.1	53.0	48.3	-51.9	-80.2	-78.2
தனியார் துறைக்கான கொடுகடன்	7,754.8	7,087.7	6,999.0	19.3	-8.6	-9.8
உள்நாட்டு வங்கித்தொழில் பிரிவுகள்	6,960.2	6,537.4	6,506.8	15.4	-6.0	-6.5
உள்நாட்டு வங்கித்தொழில் பிரிவுகள்	794.6	550.3	492.2	68.2	-31.0	-38.1
ஏனைய விடயங்கள் (தேறிய)	-2,047.7	-2,904.8	-3,054.4	5.5	-52.0	-49.2



2.3 ஒதுக்குப் பணத்தின் வாராந்த மாற்றம்

	2023 யூலை 06	2023 யூலை 13	மாற்றம்
ஒதுக்குப் பணம் (ரூ. மில்.)	1,739,567.66	1,609,864.25	-129,703.41



2.4 பணச் சந்தை நடவடிக்கை (ஓரிரவு)

அழைப்புப் பணச் சந்தை	2023 யூலை 10	2023 யூலை 11	2023 யூலை 12	2023 யூலை 13	2023 யூலை 14
சராசரி நிறையேற்றப்பட்ட அழைப்புப் பண வீதம்	11.83	11.71	11.95	12.00	11.8
மொத்த அளவு (ரூ. பில்.)	10.30	4.46	3.83	6.00	1.7
மீள்கொள்வனவுச் சந்தை	2023 யூலை 10	2023 யூலை 11	2023 யூலை 12	2023 யூலை 13	2023 யூலை 14
சராசரி நிறையேற்றப்பட்ட அழைப்புப் பண வீதம்	11.80	12.00	11.77	11.94	12.00
மொத்த அளவு (ரூ. பில்.)	6.25	7.00	22.40	22.00	4.20

2.5 இலங்கை மத்திய வங்கியின் பிணையச் சொத்துப்பட்டியல்

	2023 யூலை 10	2023 யூலை 11	2023 யூலை 12	2023 யூலை 13	2023 யூலை 14
இ.ம.வங்கி தி.உண்டியல் அல்லது முறி உடமைகள் - முகப்பப் பெறுமதி (ரூ. பில்.)	2,542.76	2,542.76	2,542.76	2,542.76	2,539.09
இ.ம.வங்கி தி.உண்டியல் அல்லது முறி உடமைகள் - ஏட்டுப் பெறுமதி (ரூ. பில்.)	2,483.72	2,487.18	2,488.11	2,489.14	2,476.67

(அ) திருத்தப்பட்டது

(ஆ) தற்காலிகமானது

(இ) M2b உடன் தொடர்புபட்டது

(ஈ) 2023 சனவரி 30 அன்று இடம்பெற்ற அதன் கூட்டத்தில் அமைச்சரவை ஒப்புதலுடன் இலங்கை பெற்றோலியக் கூட்டுத்தாபனத்தின் வெளிநாட்டு நாணய உத்தரவாதமளிக்கப்பட்ட படுகடனானது 2022 திசம்பரிலிருந்து நடைமுறைக்கு வரும் விதத்தில் மத்திய அரசு படுகடன்களை உள்ளீக்கப்பட்டது.

இதற்கமைய, இச்சீராகமானது இரண்டு கட்டத்தில் முதலாவது 2023 ஏப்பிரலிலும் அதனைத்தொடர்ந்து 2023 திசம்பரிலும் நடைமுறைப்படுத்தப்பட்டது. இருப்பினும், கார்ப்பிட்ட அளவிற்குச் சொந்தமான வர்த்தக வங்கியின் நிலவையில் பிரதிபலிக்கப்பட்டது. இ.கா. அரசு கூட்டுத்தாபனங்கள் மற்றும் அரசிற்குச் சொந்தமான

2.7 கடனட்டைகள் மற்றும் வர்த்தக பத்திர வழங்கல்கள்

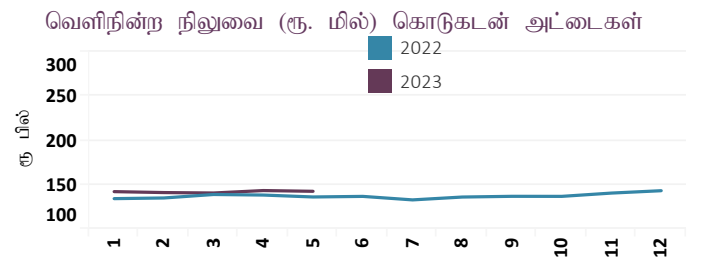
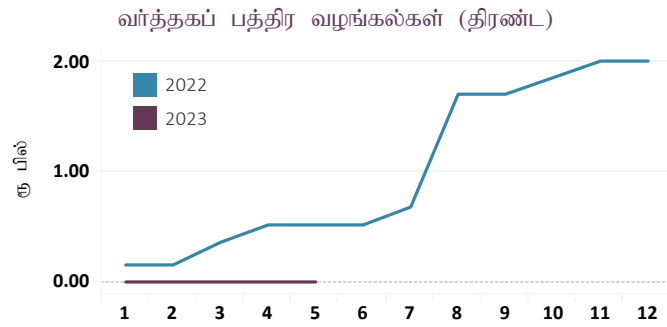
2.7.1 கடனட்டைகள் (அ)

	2022 திசம்பர்	2023 ஏப்பிரல்	2023 மே (ஆ)
செயற்படும் அட்டைகளின் மொத்த எண்ணிக்கை	1,952,991	1,929,984	1,931,269
உள்நாடு (உள்நாட்டில் மட்டும் ஏற்றுக்கொள்ளப்பட்டது)	13,028	12,035	11,828
உலகளாவிய (உலகளாவிய ரீதியில் மட்டும் ஏற்றுக்கொள்ளப்பட்டது)	1,939,963	1,917,949	1,919,441
வெளிநின்ற நிலுவை (ரூ. மில்) - கடனட்டைகள்	143,098	143,275	142,426
உள்நாடு (உள்நாட்டில் மட்டும் ஏற்றுக்கொள்ளப்பட்டது)	37,328	35,570	35,380
உலகளாவிய (உலகளாவிய ரீதியில் மட்டும் ஏற்றுக்கொள்ளப்பட்டது)	105,770	107,705	107,046

2.7.2 வர்த்தக பத்திர வழங்கல்கள் (இ)

	2022 திசம்பர்	ஏப்பிரல்	2023 மே (ஆ)
உள்நாட்டு வழங்கல்கள் - திரண்ட (ரூ. பில்) (#)	2.0	0.0	0.0
வெளிநின்றவை (இறுதி காலப்பகுதியிலுள்ளவாறு) (ரூ.பில்)	0.2	0.0	0.0

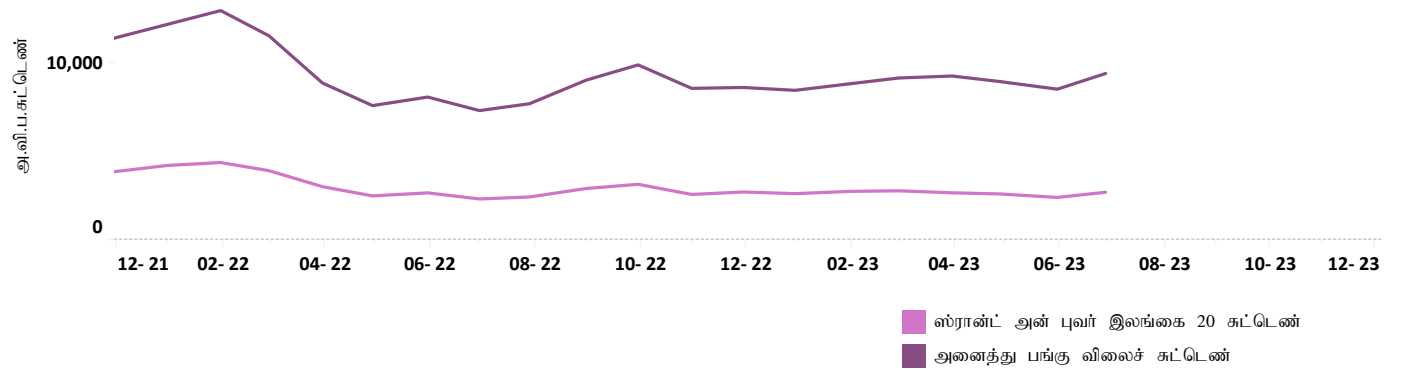
(அ) உரிமம்பெற்ற வர்த்தக வங்கிகள் மற்றும் உரிமம்பெற்ற சிறப்பியல்பு வாய்ந்த வங்கிகளின் தகவல்களை அடிப்படையாகக் கொண்டது
(ஆ) தற்காலிகமானது (இ) ஆண்டுத் தகவல்களை மொத்தம்



2.8 பங்குச் சந்தை

	2022 யூலை 15	2023 யூலை 07	2023 யூலை 14
அனைத்து பங்கு விலைச் சுட்டெண்	7,467.82	10,301.96	10,595.02
ஸ்ரான்ட் அன் புவர் இலங்கை 20 சுட்டெண்	2,400.17	3,022.38	3,106.77
நாளாந்தப் புரள்வு (ரூ.மில்)	1,112.03	3,021.24	2,709.81
சந்தை மூலதனவாக்கம் (ரூ.பில்)	3,251.43	4,229.97	4,328.00
வெளிநாட்டுக் கொள்வனவுகள் (ரூ.மில்)	21.73	262.10	87.65
வெளிநாட்டு விற்பனைகள் (ரூ.மில்)	14.94	144.11	98.81
தேறிய வெளிநாட்டுக் கொள்வனவுகள் (ரூ.மில்)	6.79	117.99	(11.17)

பங்குச் சந்தை சுட்டெண்கள் - மாத இறுதியில்



2.6 திறந்த சந்தைத் தொழிற்பாடுகள்

விடயம்	2023 யூலை 10	2023 யூலை 11	2023 யூலை 12	2023 யூலை 13	2023 யூலை 14					
குடிசைகள்										
முன்வைக்கப்பட்ட மீள்கொள்வனவுத் தொகை (ரூ. பில்)										
முன்வைக்கப்பட்ட மேம்பாற்று மீள்கொள்வனவுத் தொகை (ரூ. பில்)	90.00	30.00	90.00	30.00	75.00	25.00	90.00	25.00	120.00	25.00
காலம் (நாட்களின் எண்ணிக்கை)	1	7	1	7	1	7	1	7	3	6
கிடைக்கப்பெற்ற குறிப்பீடுகள் (ரூ. பில்)	64.00	89.50	74.50	114.50	63.10	73.00	71.33	50.00	111.00	46.50
ஒற்றுக்கொள்ளப்பட்ட தொகை (ரூ. பில்)	64.00	30.00	74.50	30.00	63.10	25.00	71.33	25.00	111.00	25.00
ஒற்றுக்கொள்ளப்பட்ட மிகக்குறைந்த வீதம் (ஆண்டுக்கான % ஆக)	11.25	12.00	11.10	12.00	11.50	12.00	11.40	12.00	11.30	12.00
ஒற்றுக்கொள்ளப்பட்ட மிகக்கூடிய வீதம் (ஆண்டுக்கான % ஆக)	11.90	12.00	11.90	12.00	11.75	12.00	11.70	12.00	12.00	12.00
நிறைவேற்றப்பட்ட சராசரி வீணைவு வீதம்(ஆண்டுக்கான % ஆக)	11.58	12.00	11.59	12.00	11.60	12.00	11.64	12.00	11.68	12.00
உடனடி ஒலங்கள்										
முன்வைக்கப்பட்ட உடனடி வீடுகளைத் தொகை (ரூ. பில்)										
முன்வைக்கப்பட்ட உடனடிக் கொள்வனவுத் தொகை (ரூ. பில்)										
நிபந்தனையுடைய திகதி										
முதிர்ச்சித் திகதி										
காலம் (நாட்களின் எண்ணிக்கை)										
கிடைக்கப்பெற்ற குறிப்பீடுகள் (ரூ. பில்)										
ஒற்றுக்கொள்ளப்பட்ட தொகை (ரூ. பில்)										
ஒற்றுக்கொள்ளப்பட்ட மிகக்குறைந்த வீதம் (ஆண்டுக்கான % ஆக)										
ஒற்றுக்கொள்ளப்பட்ட மிகக்கூடிய வீதம் (ஆண்டுக்கான % ஆக)										
நிறைவேற்றப்பட்ட சராசரி வீணைவு வீதம்(ஆண்டுக்கான % ஆக)										
நீண்ட கால ஒலங்கள்										
முன்வைக்கப்பட்ட மீள்கொள்வனவுத் தொகை (ரூ. பில்)										
முன்வைக்கப்பட்ட மேம்பாற்று மீள்கொள்வனவுத் தொகை (ரூ. பில்)										
நிபந்தனையுடைய திகதி										
முதிர்ச்சித் திகதி										
காலம் (நாட்களின் எண்ணிக்கை)										
கிடைக்கப்பெற்ற குறிப்பீடுகள் (ரூ. பில்)										
ஒற்றுக்கொள்ளப்பட்ட தொகை (ரூ. பில்)										
ஒற்றுக்கொள்ளப்பட்ட மிகக்குறைந்த வீதம் (ஆண்டுக்கான % ஆக)										
ஒற்றுக்கொள்ளப்பட்ட மிகக்கூடிய வீதம் (ஆண்டுக்கான % ஆக)										
நிறைவேற்றப்பட்ட சராசரி வீணைவு வீதம்(ஆண்டுக்கான % ஆக)										
திரவத்தன்மை ஆதரவு வசதி ஒலம்										
முன்வைக்கப்பட்ட மேம்பாற்று மீள்கொள்வனவுத் தொகை (ரூ. பில்)										
நிபந்தனையுடைய திகதி										
முதிர்ச்சித் திகதி										
காலம் (நாட்களின் எண்ணிக்கை)										
கிடைக்கப்பெற்ற குறிப்பீடுகள் (ரூ. பில்)										
ஒற்றுக்கொள்ளப்பட்ட தொகை (ரூ. பில்)										
ஒற்றுக்கொள்ளப்பட்ட மிகக்குறைந்த வீதம் (ஆண்டுக்கான % ஆக)										
ஒற்றுக்கொள்ளப்பட்ட மிகக்கூடிய வீதம் (ஆண்டுக்கான % ஆக)										
நிறைவேற்றப்பட்ட சராசரி வீணைவு வீதம்(ஆண்டுக்கான % ஆக)										
துணைநிலை வசதி										
துணைநிலை வைப்பு வசதி (ரூ. பில்)	3.074	3.760	0.965	9.224	178.856					
துணைநிலை உட்கட்டிடங்களை வசதி (ரூ. பில்)	76.846	78.875	88.402	79.613	98.343					
மொத்த ஒரீரவுச் சந்தைத் திரவத்தன்மை (ரூ. பில்)	(167.772)	(179.615)	(175.537)	(166.714)	(55.487)					
மொத்த வெளிநிறு சந்தைத் திரவத்தன்மை (ரூ. பில்)^(அ)	(395.272)	(395.115)	(398.137)	(361.814)	(23.059)					

(அ) மொத்த வெளிநிறு சந்தைத் திரவத்தன்மை மத்திய வங்கியின் மீள்கொள்வனவு/ மேம்பாற்று மீள்கொள்வனவுக் கொடுக்கல்களில் வெளிநிறு தொகைகளுக்காகச் சந்தையுடைய பங்கிடுபாளர்களுடன் சீராகப்பட்ட ஒரீரவு திரவத்தன்மையைக் குறிக்கின்றது.

2.7 கடனட்டைகள் மற்றும் வர்த்தக பத்திர வழங்கல்கள்

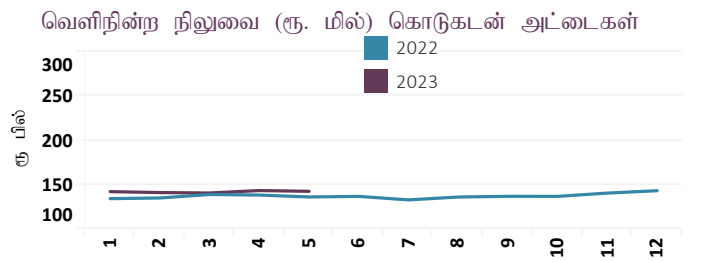
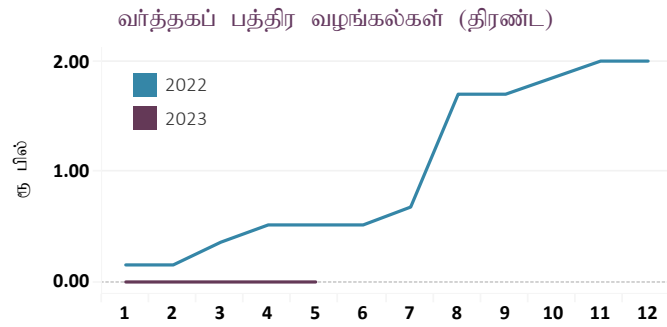
2.7.1 கடனட்டைகள் (அ)

	2022 திசம்பர்	2023 ஏப்பிரல்	2023 மே (ஆ)
செயற்படும் அட்டைகளின் மொத்த எண்ணிக்கை	1,952,991	1,929,984	1,931,269
உள்நாடு (உள்நாட்டில் மட்டும் ஏற்றுக்கொள்ளப்பட்டது)	13,028	12,035	11,828
உலகளாவிய (உலகளாவிய ரீதியில் மட்டும் ஏற்றுக்கொள்ளப்பட்டது)	1,939,963	1,917,949	1,919,441
வெளிநின்ற நிலுவை (ரூ. மில்) - கடனட்டைகள்	143,098	143,275	142,426
உள்நாடு (உள்நாட்டில் மட்டும் ஏற்றுக்கொள்ளப்பட்டது)	37,328	35,570	35,380
உலகளாவிய (உலகளாவிய ரீதியில் மட்டும் ஏற்றுக்கொள்ளப்பட்டது)	105,770	107,705	107,046

2.7.2 வர்த்தக பத்திர வழங்கல்கள் (இ)

	2022 திசம்பர்	ஏப்பிரல்	2023 மே (ஆ)
உள்நாட்டு வழங்கல்கள் - திரண்ட (ரூ. பில்) (#)	2.0	0.0	0.0
வெளிநின்றவை (இறுதி காலப்பகுதியிலுள்ளவாறு) (ரூ.பில்)	0.2	0.0	0.0

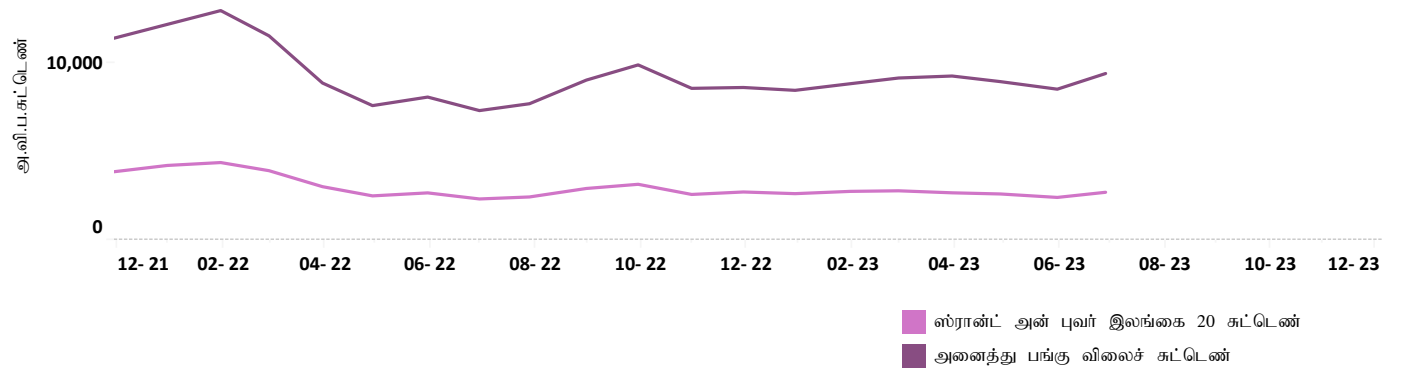
(அ) உரிமம்பெற்ற வர்த்தக வங்கிகள் மற்றும் உரிமம்பெற்ற சிறப்பியல்பு வாய்ந்த வங்கிகளின் தகவல்களை அடிப்படையாகக் கொண்டது
(ஆ) தற்காலிகமானது (இ) ஆண்டுத் தகவல்களை மொத்தம்



2.8 பங்குச் சந்தை

	2022 யூலை 15	2023 யூலை 07	2023 யூலை 14
அனைத்து பங்கு விலைச் சுட்டெண்	7,467.82	10,301.96	10,595.02
ஸ்ரான்ட் அன் புவர் இலங்கை 20 சுட்டெண்	2,400.17	3,022.38	3,106.77
நாளாந்தப் புரள்வு (ரூ.மில்)	1,112.03	3,021.24	2,709.81
சந்தை மூலதனவாக்கம் (ரூ.பில்)	3,251.43	4,229.97	4,328.00
வெளிநாட்டுக் கொள்வனவுகள் (ரூ.மில்)	21.73	262.10	87.65
வெளிநாட்டு விற்பனைகள் (ரூ.மில்)	14.94	144.11	98.81
தேறிய வெளிநாட்டுக் கொள்வனவுகள் (ரூ.மில்)	6.79	117.99	(11.17)

பங்குச் சந்தை சுட்டெண்கள் - மாத இறுதியில்

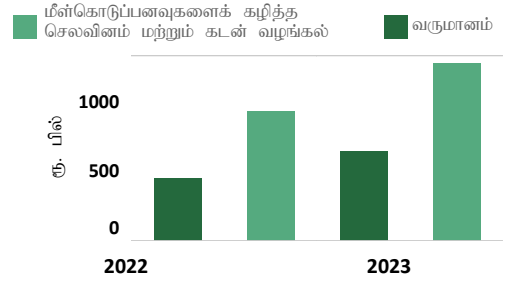


இறைத் துறை

3.1 அரசு நிதி

விடயம்	2022	2023 (அ)
	சன - மார்ச்	சன. மார்ச்
வருமானம் மற்றும் கொடைகள்	446.95	635.27
வருமானம்	446.83	634.89
வரி வருமானம்	369.88	577.69
வரியல்லா வருமானம்	76.94	57.20
கொடைகள்	0.12	0.38
மீள்கொடுப்பனவைக் கழித்த செலவினமும் கடன்வழங்கலும்	931.23	1,260.05
மீண்டெழும் செலவினம்	820.98	1,151.64
மீள் கொடுப்பனவைக் கழித்த மூலதனமும் கடன்வழங்கலும்	110.25	108.40
ஆரம்ப மீதி	(105.33)	48.29
ஒட்டுமொத்த வரவுசெலவுத்திட்ட மீதி	(484.29)	(624.78)

அரசு இறைத் தொழிந்பாடுகள் சனவரி - மார்ச்

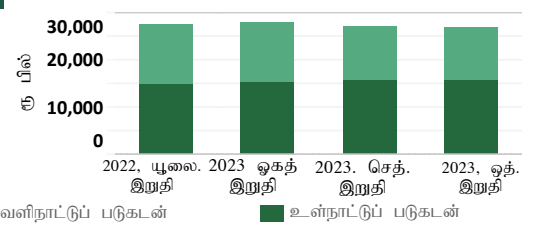


3.2 வெளிநின்ற மத்திய அரசு படுகடன் (ரூ.பில்.)^(ஆ)

விடயம்	2022	2022
	இறுதியில் (அ)(இ)	மார்ச். இறுதியில் (அ)(இ)
மொத்த உள்நாட்டுப் படுகடன் ^(*)	15,033.88	15,616.50
இதில், திறைசேரி உண்டியல்கள்	4,113.91	4,574.56
திறைசேரி முறிகள்	8,709.06	9,119.12
ரூபாக் கடன்கள்	24.09	-
மொத்த வெளிநாட்டுப் படுகடன் ^{(உ)(ஊ)}	12,458.16	11,433.29
மொத்த வெளிநின்ற அரசு படுகடன்	27,492.03	27,049.79

மத்திய அரசு படுகடன்

2022 திசெம். இறுதி - 2023 மார்ச். இறுதி



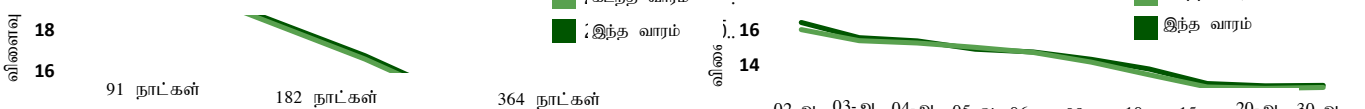
3.3 அரசு பிணையங்கள் - முதலிலை மற்றும் இரண்டாந்தரச் சந்தை விளைவு வீதங்கள்

3.3.1 2023 யூலை 13 அன்று முடிவடையும் வாரத்திற்கான திறைசேரி உண்டியல் மற்றும் திறைசேரி முறிகள்

பிணையம்	முதிர்ச்சி	முதலிலைச் சந்தை (%)		இரண்டாந்தரச் சந்தை (%)		
		கடந்த வாரம்	இவ்வாரம்	இவ்வாரம்	சராசரி	கடந்த வார சராசரி
திறைசேரி உண்டியல்கள்	91 நாள்	17.79	19.08	19.64	17.55	18.59
	182 நாள்	15.93	16.95	17.26	15.42	16.34
	364 நாள்	13.86	14.04	14.73	13.14	13.94
திறைசேரி முறிகள்	< 2 ஆண்டுகள்	-	-	16.21	14.76	15.49
	< 3 ஆண்டுகள்	-	-	15.47	14.30	14.89
	< 4 ஆண்டுகள்	-	-	15.30	14.27	14.79
	< 5 ஆண்டுகள்	-	-	15.74	14.99	14.49
	< 6 ஆண்டுகள்	-	-	14.82	13.62	14.22
	< 8 ஆண்டுகள்	-	-	15.67	14.65	13.31
	< 10 ஆண்டுகள்	-	-	14.29	12.73	13.51
	< 15 ஆண்டுகள்	-	-	13.84	12.22	13.03
	< 20 ஆண்டுகள்	-	-	13.66	12.33	12.99
	< 30 ஆண்டுகள்	-	-	13.56	12.38	12.97

திறைசேரி உண்டியல்கள் (இரண்டாந்தரச் சந்தை விளைவு வளையிகள்)

திறைசேரி முறிகள் (இரண்டாந்தரச் சந்தை விளைவு வளையிகள்)



(அ) தற்காலிகமானது

(ஆ) 2014இல் பன்னாட்டு நாணய நிதியத்தால் வெளியிடப்பட்ட அரசு நிதி புள்ளிவிபரவியல் கையேட்டிலுள்ள அரசு படுகடன் புள்ளிவிபரங்களைத் தவிர்த்து, உத்தரவாதமளிக்கப்பட்ட வெளிநாட்டு நாணயப் படுகடனின் வெளிநின்ற நிலுவையை உள்ளடக்குகின்றது.

(இ) 2022 ஏப்பிரல் 12 பின்னர் செலுத்தவேண்டியதாகக் காணப்பட்ட பல்வேறு படுகடன் தீர்ப்பளவுக் கொடுப்பனவுகளை வெளிநின்ற மத்திய அரசுப் படுகடன் நீக்குகின்றதுடன், இலங்கையின் வெளிநாட்டுப் பொதுப் படுகடனின் தீர்ப்பளவு தொடர்பான இடைக்கால கொள்கைத் திகழியை நிதி, பொருளாதார உறுதிப்பாடு மற்றும் தேசியக் கொள்கைகள் அமைச்சு அறிவித்திருந்தது. இத்தகைய தீர்ப்பளவுக் கொடுப்பனவுகள் பாதிப்படைந்த படுகடனின் செலுத்தவேண்டிய வட்டிக் கொடுப்பனவுகளை உள்ளடக்குகின்றது. இது இலங்கை அபிவிருத்தி முறிகளுடன் தொடர்புடைய இடைக்கால கொள்கைகளுக்கும் பல்வேறு செலுத்தவேண்டிய வட்டிக் கொடுப்பனவுகளுக்கும் ஏற்ப மூலதனமையமாக்கப்படுகின்றது எனக் கருதப்படுகின்றது. மேலும், 2022 ஏப்பிரலில் இருந்து 2022 இறுதி வரையான இலங்கை அபிவிருத்தி முறிகள் தொடர்பில் இதுவரை தீர்ப்பளவு செய்யப்பட வேண்டிய முதன்மைத் தொகையை 2022 திசெம்பர் நிலுவை நீக்குகின்றது.

(ஈ) 2022 திசெம்பர் அன்று தொடக்கம் நடைமுறைக்குவரும் விதத்தில் மத்திய அரசு படுகடனுக்குள் உட்சேர்க்கப்பட்ட இலங்கை பெற்றோலியக் கூட்டுத்தாபனத்தின் அரசாங்க உத்தரவாதமளிக்கப்பட்ட வெளிநாட்டு நாணயப் படுகடனின் வெளிநின்ற நிலுவையை உள்ளடக்குகின்றது.

(உ) 2022 திசெம்பரில் இருந்து நடைமுறைக்கு வரும் விதத்தில் இலங்கை மின்சார சபை, விமான மற்றும் வானூர்திப் பணிகள் மற்றும் இலங்கைத் துறைமுகங்கள் அதிகாரசபை என்பவற்றின் கீழ் முன்னர் வகைப்படுத்தப்பட்ட பல்வேறு வெளிநின்ற கருத் திட்டங்கள் மத்திய அரசு படுகடனிற்குள் உள்ளடக்கப்பட்டன.

(ஊ) வெளிநாட்டுப் படுகடனின் வெளிநாட்டு படுகடன் புள்ளிவிபரவியல் மற்றும் வகைப்படுத்தல், நிதி, பொருளாதார உறுதிப்பாடு மற்றும் தேசியக் கொள்கைகள் அமைச்சினால் பேணப்பட்டு, 2023 மார்ச் 9 மற்றும் 10ஆம் நாட்களில் பிரித்தெடுக்கப்பட்ட பொதுநலவாய செயலகப் படுகடன் பதிவுசெய்தல் மற்றும் முகாமைத்துவ முறைமையிலிருந்து கிடைக்கப்பெற்ற தரவுகளை அடிப்படையாகக் கொண்டவையாகும்.

(எ) 2024 யூலை 13இல் முடிவடைகின்ற வாரகாலப்பகுதிக்கான முதலிலைச் சந்தைக் கொடுக்கல்வாங்கல்கள் (ஏ) சராசரி இரண்டாந்தரச் சந்தை குறிப்பீடுகள்

3.3.2 நாட்டிற்கான பன்னாட்டு முறிகள்

பிணையம்	முதிர்வுத் திகதி	நறுக்கு வீதம்	இரண்டாந்தரச் சந்தை	
			கடந்த வாரம்	இவ்வாரம்
நாட்டிற்கான பன்னாட்டு முறிகள்	14-மாச்சு-24	6.850	-	-
	28-யூன்-24	6.350	-	-
	03-யூன்-25	6.125	-	-
	03-நவெம்-25	6.850	-	46.67
	18-யூலை-26	6.825	37.45	39.43
	11-மே-27	6.200	30.37	31.41
	18-ஏப்பிரல்-28	6.750	27.24	28.02
	14-மாச்சு-29	7.850	26.63	27.33
	28-மாச்சு-30	7.550	23.77	24.45

3.4 அரசு பிணையங்கள் - முதலிலை மற்றும் இரண்டாந்தரச் சந்தைக் கொடுக்கல்வாங்கல்களின் வாராந்தச் சுருக்கம் (2024 யூலை 13இல் முடிவடையும் வாரகாலத்திலானது)

விடயம்	ரூ. மில்லியனில் அளவு	
	கடந்த வாரம்	இந்த வாரம்
அரசு பிணையங்களின் வெளிநின்ற இருப்பு		
திறைசேரி உண்டியல்கள்	5,426,917	5,449,321
திறைசேரி முறிகள் (அ)	9,032,153	9,023,734.63
இதில், வெளிநாட்டவர்களால் வைத்திருக்கப்படும் தி-உண்டியல்கள் மற்றும் தி-முறிகள்	187,132	179,027
மொத்தம்	14,459,070	14,481,475
இலங்கை அபிவிருத்தி முறிகள்	271,953	277,504

முதலிலைச் சந்தை நடவடிக்கைகள் (ஆ)	ரூ. மில்லியனில் அளவு	
	கடந்த வாரம்	இந்த வாரம்
திறைசேரி உண்டியல்கள்		
கட்டம் 1, விலையை அடிப்படையாகக்கொண்டு போட்டித்தன்மை வாய்ந்த விலைக்குறிப்பீட்டு ஏலம்		
முன்வைக்கப்பட்ட தொகை	140,000	160,000
கிடைக்கப்பெற்ற மொத்தக் குறிப்பீடுகள்	252,525	194,890
ஏற்றுக்கொள்ளப்பட்ட மொத்தக் குறிப்பீடுகள்	140,000	99,660
கட்டம் 2, போட்டித்தன்மையற்ற ஒதுக்கீடு		
திரட்டப்பட்ட தொகை	35,000.00	30.00
திறைசேரி முறிகள்		
கட்டம் 1, கட்டம் 2 மற்றும் கட்டம் 3		
முன்வைக்கப்பட்ட தொகை	-	100,000
கிடைக்கப்பெற்ற மொத்தக் குறிப்பீடுகள்	-	178,224
ஏற்றுக்கொள்ளப்பட்ட தொகை	-	100,000
நேரடி வழங்கல் தளம்		
திரட்டப்பட்ட தொகை	-	-

இரண்டாந்தரச் சந்தை நடவடிக்கைகள்	ரூ. மில்லியனில் அளவு	
	கடந்த வாரம்	இந்த வாரம்
திறைசேரி உண்டியல்கள்		
உடனடிக் கொடுக்கல்வாங்கல் (விற்பனைகள்/ கொள்வனவுகள்)	141,298	203,263
மீள்கொள்வனவு கொடுக்கல்வாங்கல் (விற்பனைகள்/ கொள்வனவுகள்)	235,682	256,526
திறைசேரி முறிகள்		
உடனடிக் கொடுக்கல்வாங்கல் (விற்பனைகள்/ கொள்வனவுகள்)	152,470	194,521
மீள்கொள்வனவு கொடுக்கல்வாங்கல் (விற்பனைகள்/ கொள்வனவுகள்)	595,713	706,720

(அ) இலங்கைப் பெற்றோலியக் கூட்டுத்தாபனத்திற்கு வழங்கப்பட்டதும் 2023 சனவரி 01 அன்று முதிர்ச்சியடையப்பட்டு வேண்டியதுமான ரூ.31,445,600 மில்லியன் பெறுமதியான திறைசேரி முறிகளை உள்ளடக்குகின்றது.
(ஆ) 2023.07.27 அன்று உள்ளவாறான வெளிநின்ற இலங்கை அபிவிருத்தி முறிகளானது 2023.06.30 அன்று உள்ளவாறான இலங்கை அபிவிருத்தி முறி வழங்கல் மீது பெறப்பட்ட உறுதிபடுத்தல்களின் அடிப்படையிலானது என்பதுடன் முதன்மை மற்றும் நறுக்குக் கொடுப்பனவுகள் நிலுவைத் தீர்ப்பளவு உள்பவற்றை உள்ளடக்குகின்றது.
(இ) கிரமமான வழங்கல் செயல்முறையின் கீழ் தி-உண்டியல் மற்றும் தி-முறி வழங்கல்களுக்கு மட்டுப்படுத்தப்பட்டது.

3.5 இர வரிக் குறிப்பீடுகள் (திறைசேரி உண்டியல்கள்) - 2023 யூலை 14

எஞ்சிய முதிர்ச்சி	சராசரி கொள்வனவு விலை	விளைவு %	சராசரி விற்பனை விலை	விளைவு %	வாங்கும் விற்கும் வீச்சு
1-7 நாட்கள்	99.6605	17.71	99.6983	15.74	0.0378
1 மாதம்	98.5187	18.24	98.6343	16.80	0.1156
2 மாதம்	96.9544	19.06	97.2007	17.47	0.2463
3 மாதம்	95.2755	19.84	95.7510	17.75	0.4755
4 மாதம்	94.3145	18.29	94.8877	16.34	0.5732
5 மாதம்	93.2582	17.54	93.9857	15.53	0.7275
6 மாதம்	91.9258	17.57	92.8314	15.44	0.9055
7 மாதம்	91.2361	16.65	92.0563	14.96	0.8203
8 மாதம்	90.3418	16.21	91.1250	14.77	0.7832
9 மாதம்	89.5054	15.81	90.4577	14.22	0.9523
10 மாதம்	88.7836	15.33	89.6836	13.96	0.9000
11 மாதம்	88.0340	14.99	89.0339	13.59	0.9999
12 மாதம்	87.0743	14.84	88.2786	13.28	1.2043

3.6 இர வரிக் குறிப்பீடுகள் (திறைசேரி முறிகள்) - 2023 யூலை 14

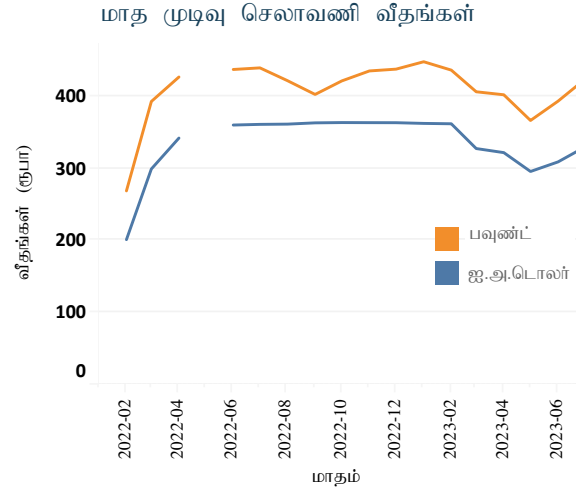
தொடர்கள்	முதிர்ச்சிக் காலம் (ஆண்டுகள்)	முதிர்ச்சித் திகதி(ஆ/மா/தி)	முதிர்ச்சிக்கான நாட்கள்	சராசரிக் கொள்வனவு விலை	விளைவு %	சராசரி விற்பனை விலை	விளைவு %	வாங்கும் விற்கும் வீச்சு
10.20%2023A	5	23-பூலை-15	1	99.9783	17.19	99.9842	15.16	0.0059
09.00%2023A	10	23-செத்-1	49	98.8416	17.33	99.1292	15.17	0.2876
11.20%2023A	9	23-செத்-1	49	99.0811	17.54	99.3953	15.21	0.3142
07.00%2023A	20	23-ஒத்-1	79	97.7526	17.46	98.2261	15.19	0.4735
06.30%2023A	3	23-நவெம்-15	124	96.3945	17.45	97.0994	15.19	0.7049
11.60%2023A	5	23-திசெம்-15	154	97.5540	17.68	98.5079	15.23	0.9540
11.40%2024A	10	24-சன-01	171	97.2819	17.66	98.2920	15.28	1.0101
10.90%2024A	5	24-மாச்-15	245	95.8976	17.56	97.3207	15.18	1.4231
22.50%2024A	2	24-பே-01	292	103.7400	17.14	105.2355	15.16	1.4955
10.25%2024A	5	24-பூன்-15	337	94.2767	17.20	95.9577	15.09	1.6810
11.00%2024A	8	24-ஒகத்-01	384	94.0589	17.41	95.8838	15.38	1.8250
09.85%2024A	5	24-செத்-15	429	92.6179	17.02	94.5810	15.03	1.9630
22.00%2024A	2	24-நவெம்-15	490	105.2795	17.32	107.9850	15.11	2.7054
06.00%2024A	10	24-திசெம்-01	506	86.9587	16.96	89.0851	15.02	2.1264
22.50%2025A	3	25-சனவரி-15	551	108.1651	16.16	110.0620	14.79	1.8969
10.25%2025A	10	25-மாச்-15	610	91.6481	16.12	93.5699	14.70	1.9218
09.00%2025A	12	25-பே-01	657	89.2599	16.08	91.2529	14.68	1.9929
17.00%2025A	3	25-பூன்-01	688	101.6378	15.92	103.4766	14.78	1.8388
18.00%2025A	3	25-பூலை-01	718	103.4065	15.90	105.3060	14.78	1.8994
11.00%2025A	10	25-ஒகத்-01	749	91.4115	16.07	93.6555	14.69	2.2440
10.35%2025A	8	25-ஒத்-15	824	89.6264	15.98	92.0327	14.60	2.4063
06.75%2026A	5	26-சன-15	916	81.7946	15.84	84.2023	14.50	2.4077
09.00%2026A	13	26-பெப்-01	933	86.1056	15.83	88.6638	14.47	2.5583
05.35%2026A	15	26-மாச்-01	961	78.1416	15.81	80.6508	14.43	2.5092
22.50%2026A	4	26-பூன்-01	1,036	115.1732	15.63	118.0953	14.46	2.9222
11.00%2026A	11	26-பே-16	1,053	89.2507	15.77	92.2414	14.37	2.9907
11.50%2026A	10	26-ஒகத்-01	1,114	89.9123	15.79	92.9560	14.43	3.0437
11.40%2027A	8	27-சன-15	1,281	88.8014	15.68	92.0296	14.38	3.2282
18.00%2027A	5	27-பே-01	1,387	106.3905	15.68	110.0319	14.45	3.6414
11.75%2027A	10	27-பூன்-15	1,432	88.8098	15.67	92.3314	14.37	3.5216
07.80%2027A	7	27-ஒகத்-15	1,493	76.8260	15.68	80.1493	14.38	3.3233
20.00%2027A	5	27-செத்-15	1,524	113.2999	15.52	117.0179	14.41	3.7180
10.30%2027A	8	27-ஒத்-15	1,554	83.5938	15.72	87.1942	14.42	3.6004
11.25%2027A	10	27-திசெம்-15	1,615	86.4979	15.58	90.1380	14.33	3.6401
18.00%2028A	6	28-சன-15	1,646	108.7060	15.26	112.1550	14.25	3.4490
10.75%2028A	10	28-மாச்-15	1,706	84.9815	15.36	87.9255	14.38	2.9440
09.00%2028B	15	28-பே-01	1,753	78.5286	15.49	80.8327	14.69	2.3041
09.00%2028A	15	28-பூலை-01	1,814	79.0346	15.16	81.6620	14.28	2.6274
11.50%2028A	13	28-செத்-01	1,876	86.2788	15.46	89.3325	14.51	3.0538
13.00%2029A	15	29-சன-01	1,998	92.5271	15.05	96.8009	13.85	4.2738
13.00%2029B	15	29-பே-01	2,118	91.5398	15.23	95.8428	14.06	4.3030
20.00%2029A	7	29-பூலை-15	2,193	119.3175	15.01	124.7338	13.81	5.4163
11.00%2030A	15	30-பே-15	2,497	81.9679	15.34	85.6919	14.34	3.7240
11.25%2031A	12	31-மாச்-15	2,801	83.5260	14.92	88.2602	13.77	4.7342
18.00%2031A	9	31-பே-15	2,862	113.5220	14.99	121.0906	13.54	7.5686
12.00%2031A	10	31-திசெம்-01	3,062	86.3333	14.90	92.5707	13.50	6.2373
08.00%2032A	20	32-சன-01	3,093	69.7781	14.26	74.6358	13.03	4.8576
18.00%2032A	10	32-பூலை-01	3,275	115.5550	14.81	124.6700	13.22	9.1150
09.00%2032A	20	32-ஒத்-01	3,367	72.6713	14.45	78.8796	12.99	6.2083
11.20%2033A	15	33-சன-15	3,473	82.8513	14.59	91.0483	12.86	8.1970
09.00%2033A	20	33-பூன்-01	3,610	71.8071	14.44	79.7068	12.65	7.8998
13.25%2033A	20	33-பூலை-01	3,640	94.1838	14.36	103.7624	12.58	9.5786
09.00%2033B	20	33-நவெம்-1	3,763	71.8888	14.29	79.9996	12.50	8.1107
13.25%2034A	20	34-சன-1	3,824	94.9517	14.19	104.7461	12.43	9.7944
10.25%2034A	15	34-செத்-15	4,081	80.0698	13.79	87.8736	12.27	7.8038
11.50%2035A	20	35-மாச்-15	4,262	85.5270	14.05	96.0819	12.13	10.5550
10.50%2039A	20	39-செத்-15	5,876	77.7437	14.01	87.0982	12.36	9.3545
12.00%2041A	25	35-மாச்-15	6,381	89.5050	13.58	97.0419	12.42	7.5368
09.00%2043A	30	33-ஒகத்-15	7,262	68.6222	13.60	74.8712	12.43	6.2490
13.50%2044A	30	41-சன-1	7,476	99.1866	13.62	107.7083	12.45	8.5217
13.50%2044B	30	44-பூன்-1	7,628	99.0445	13.63	107.5890	12.47	8.5445
12.50%2045A	30	45-மாச்-01	7,901	91.9118	13.67	100.0866	12.48	8.1749

வெளிநாட்டுத் துறை

4.1 செலாவணி வீதம்

விடயம் (அலகொன்றிற்கு)	2023 யூலை 14		சராசரி வீதம்		
	கொள்வனவு விலை	விற்பனை வீதம்	சராசரி வீதம்	வாரத்திற்கு முன்	வருடத்திற்கு முன்
ஐக்கிய அமெரிக்க டொலர்	310.49	324.68	317.59	309.87	363.19
ஸ்டீர்லிங் பவுன்	406.68	427.31	417.00	394.65	420.26
பென்	2.28	2.37	2.32	2.15	2.60
யூரோ	347.63	366.06	356.85	337.49	363.91
இந்தியன் ரூபா			3.86	3.73	4.54
2023 யூலை 13இல் உள்ளவாறு சிஎஉ			425.27	409.38	472.69

மத்திய வங்கிக் கொள்வனவுகள் மற்றும் விற்பனைகள் (ஐ.அ.டொ.மில்) (இ)	2022 யூன்	2023 மே	2023 யூன்
கொள்வனவுகள்	68.0	662.5	77.5
விற்பனைகள்	222.7	-	91.0



விடயம்	ஆண்டிற்கு முன்	வாரத்திற்கு முன்	2023 யூலை 14
சராசரி நாளாந்த வங்கிகளுக்கிடையிலான அளவு (ஐ.அ.டொ.மில்)	52.37	50.72	33.34

(வர்த்தக வங்கிகளுக்கிடையிலான உடன், நாளை மற்றும் காசுக் கொடுக்கல்வாங்கல்கள்)

முன்னோக்கிய கொடுக்கல்வாங்கல்கள்

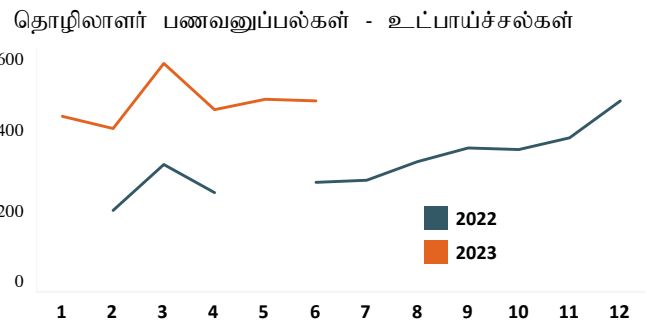
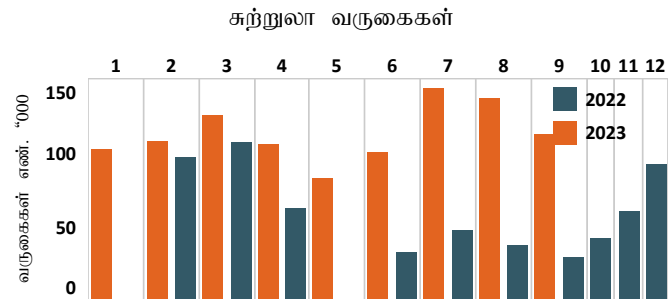
முன்னோக்கிய வீதங்கள் (ஐ.அ.டொ.லருக்கான ரூபா) (ஈ)

1 மாதம்	361.25	310.71	316.71
3 மாதங்கள்	361.25	-	322.01
சராசரி நாளாந்த வங்கிகளுக்கிடையிலான முன்னோக்கிய அளவு (ஐ.அ.டொ. மில்.)	25.20	22.69	22.66
வெளிநின்ற முன்னோக்கிய அளவு (ஐ.அ.டொ. மில்.) 2023 யூலை 13 இல் உள்ளவாறு	255.2	636.12	522.2

4.2 சுற்றுலா மற்றும் தொழிலாளர் பணவனுப்பல்கள்

சுற்றுலா வருகைகள்	எண்ணிக்கை	2022 யூன்	2023 யூன் (உ)	2022 சன-யூன்	2023 சன-யூன் (உ)	ஆண்டிற்கான % மாற்றம்
		சுற்றுலாவிலிருந்தான வருவாய்கள்	ஐ.அ.டொ.மில்	45.0	122.9 (ஊ)	679.6
	ரூ. பில்	16.2	37.0 (ஊ)	172.5	292.0 (ஊ)	69.2

தொழிலாளர் பணவனுப்பல்கள்	ஐ.அ.டொ.மில்	2022 யூன்	2023 யூன் (உ)	2022 சன-யூன்	2023 சன-யூன் (உ)	ஆண்டிற்கான % மாற்றம்
			ரூ. பில்	98.8	143.3	462.5



(அ) வர்த்தக வங்கி சராசரி நடு வீதம் (மு.ப 9.30 மணிக்கு நிலவியது)

(ஆ) மத்திய வங்கியின் நடுத்தரச் செலாவணி வீதம்

(இ) வர்த்தக வங்கிகளிலிருந்து சந்தை விலைகளில் மத்திய வங்கி கொள்வனவு செய்த மற்றும் விற்பனை செய்த வெளிநாட்டுச் செலாவணி மாதத்துக்கான மொத்தம்.

(ஈ) உண்மையான கொடுக்கல்வாங்கல்களை அடிப்படையாகக் கொண்ட வாராந்தச் சராசரி.

(உ) தற்காலிகமானது

(ஊ) 2023இல் இலங்கை சுற்றுலா அபிவிருத்தி அதிகாரசபையால் நடைபிடிக்கும் அளவீட்டை அடிப்படையாகக் கொண்ட திருத்தத்திற்குட்பட்டதாகும்.

4.3 2023 யூனில் இறுதியிலுள்ளவாறான அலுவல்சார் ஒதுக்குச் சொத்துக்கள் (அ)

அலுவல்சார் ஒதுக்குச் சொத்துக்கள் ^(அ)	3,468
வெளிநாட்டு நாணய ஒதுக்குகள்	3,430
ப.நா.நிதியத்தின் ஒதுக்கு நிலைமை	4
சிறப்பு எடுப்பனவு உரிமைகள்	4
தங்கம்	29
ஏனைய ஒதுக்குச் சொத்துக்கள்	1

4.4 2023 மே இறுதியில் உள்ளவாறு பன்னாட்டு ஒதுக்குகள் மற்றும் வெளிநாட்டு நாணயத் திரவத்தன்மை (ஐ.அ.டொலர் மில்) (அ)

அலுவல்சார் ஒதுக்குச் சொத்துக்கள் ^(அ)	3,491
வெளிநாட்டு நாணய ஒதுக்குகள்	3,445
(அ) பிணையங்கள்	30
(ஆ) மொத்த நாணயம் மற்றும் வைப்புக்களானவை	3,415
(1) ஏனைய தேசிய மத்திய வங்கிகள், ப.தீர்ப்பனவிற்கான வங்கி மற்றும் ப.நா.நிதியம்	2,308
(2) வெளியே அமைந்துள்ள அறிக்கையிடும் நாட்டினுள் தலைமையகங்களைக் கொண்டுள்ள வங்கிகள்	0.1
(3) அறிக்கையிடும் நாடுகளுக்கு வெளியே தலைமையகங்களைக் கொண்டுள்ள வங்கிகள்	1,107
ப.நா.நிதியத்தின் ஒதுக்கு நிலைமை	4
சிறப்பு எடுப்பனவு உரிமைகள்	4
தங்கம்	30
ஏனைய ஒதுக்குச் சொத்துக்கள்	8

வெளிநாட்டு நாணயச் சொத்துக்களின் மீது முன்னீரே தீர்மானிக்கப்பட்ட குறுங்கால தேறிய வெளிச்செல்கைகள் (இ) (ஐ.அ.டொ. மில்.)

விடயம்	மொத்தம்	முதிர்ச்சிப் பிரிவுகள் (எஞ்சியுள்ள முதிர்ச்சி)		
		1 மாதம் வரை	1இற்கு அதிகமான 3 மாதங்கள் வரை	3 மாதங்களிற்குக் கூடதலான ஒரு ஆண்டு வரை
1. வெளிநாட்டுக் நாணயக் கடன்கள், பிணையங்கள் மற்றும் வைப்புக்கள் ^(உ)	(3,255)	(127)	(168)	(2,960)
வெளிப்பாய்ச்சல்கள்(-) முதன்மை	(2,753)	(95)	(83)	(2,575)
வெளிப்பாய்ச்சல்கள்(-) வட்டி	(502)	(32)	(85)	(384)
உட்ப்பாய்ச்சல்கள்(+) முதன்மை				
உட்ப்பாய்ச்சல்கள்(+) வட்டி				
2. வெளிநாட்டு நாணயங்கள் மறுதலையாக உள்நாட்டு நாணயங்கள் (நாணய பரஸ்பர பரிமாற்றலின் முன்னோக்கிய பிரிவு உட்பட) முன்னோக்கிய மற்றும் எதிர்காலங்களில் குறுங்கால மற்றும் நீண்ட காலங்களின் மொத்தம்	(2,067)	(235)	(265)	(1,567)
குறுகிய நிலைமைகள்(-) ^(ஈ)	(2,277)	(415)	(295)	(1,567)
நீண்ட நிலைமைகள் (+)	210	180	30	0
3. ஏனையவை	(0.1)	(0.1)		
நேர்மாற்று மீள்கொள்வனவுடன் தொடர்பான உட்ப்பாய்ச்சல்கள் (+)				
மீள்கொள்வனவுடன் தொடர்பான வெளிப்பாய்ச்சல்கள் (-)				
செலுத்தத்தக்க ஏனைய கணக்குகள் (-)	(0.1)	(0.1)		

(அ) தற்காலிகமானவை

(ஆ) இது ஐ.அ.டொலர் 1.4 பில்லியன் டொலர்களுக்குச் சமமாக சீன மக்கள் வங்கியிடமிருந்து பெறப்பட்ட பரஸ்பர பரிமாற்றல் தொகையை உள்ளடக்குவதுடன் இதனைப் பயன்படுத்துதலென்பது நிபந்தனைகளுக்குட்பட்டு காணப்படுகின்றதாகும்.

(இ) இது ஐ.அ.டொலர் 1.3 பில்லியன் டொலர்களுக்குச் சமமாக சீன மக்கள் வங்கியிடமிருந்து பெறப்பட்ட பரஸ்பர பரிமாற்றல் தொகையை உள்ளடக்குவதுடன் இதனைப் பயன்படுத்துதலென்பது நிபந்தனைகளுக்குட்பட்டு காணப்படுகின்றதாகும்.

(ஈ) இது முக்கியமாக முன்கூட்டியே தீர்மானிக்கப்பட்ட வெளிப்பாய்ச்சல்களை உள்ளடக்குகிறது.

(உ) இடைக்காலப் பகுதிக்காக அரசாங்கத்தின் மூலம் தெரிவுசெய்யப்பட்ட வெளிநாட்டு படுகடன் தீர்ப்பனை இடைநிறுத்திய பின்னர் எறிவுசெய்யப்பட்ட குறுங்கால தேறிய வெளியேற்றங்களை மாததீரம் உள்ளடக்குகின்றது.

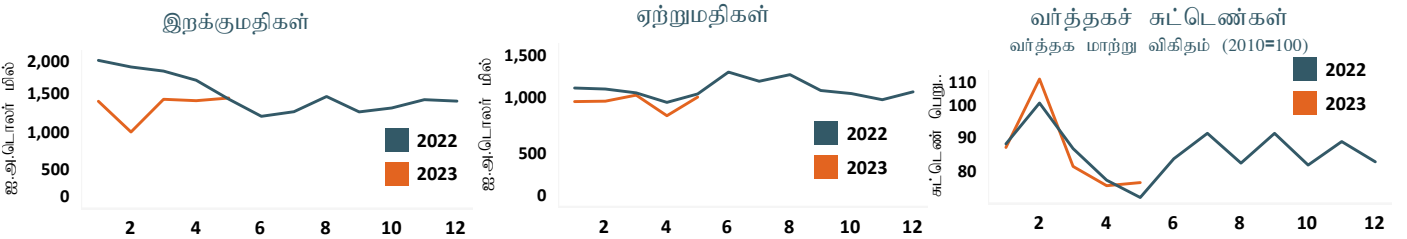
(ஊ) வெளிநீற்ற பரஸ்பர பரிமாற்றலின் முக்கிய பங்கொன்று ஆரம்பிக்கப்படவுள்ளது.

4.5 வெளிநாட்டு வர்த்தகம் (உ)

விடயம்	சன- மே (ஐ.அ.மில்)			சன- மே (ஐ.அ.மில்)		
	2022	2023 (ஆ)	% மாதம்	2022	2023 (ஆ)	% மாதம்
ஏற்றுமதிகள்	5,273.4	4,865.7	(7.7)	1,399,828.5	1,640,741.2	17.2
வேளாண்மை	974.5	1,017.9	4.5	258,233.4	342,369.3	32.6
கைத்தொழில்	4,277.0	3,825.2	(10.6)	1,136,111.2	1,290,744.1	13.6
உணவு, குடிபானங்கள் மற்றும் புகையிலை	222.1	208.6	(6.1)	58,795.9	70,025.5	19.1
புடவைகள் மற்றும் ஆடைகள்	2,408.5	2,030.6	(15.7)	639,612.7	686,273.2	7.3
பெற்றோலிய உற்பத்திகள்	291.1	207.8	(28.6)	76,929.0	70,378.7	(8.5)
தோல், இறப்பர் உற்பத்திகள் போன்றவை	424.2	388.3	(8.5)	111,789.4	131,033.8	17.2
ஏனையவை	931.2	989.9	6.3	248,984.3	333,032.9	33.8
கனிமங்கள்	14.2	10.8	(24.1)	3,488.6	3,680.0	5.5
வகைப்படுத்தப்படாதவை	7.7	11.8	52.6	1,995.3	3,947.8	97.9
இறக்குமதிகள்	8,801.7	6,791.4	(22.8)	2,301,585.0	2,277,823.4	(1.0)
நுகர்வுப்பொருட்கள்	1,353.7	1,241.7	(8.3)	343,825.7	415,121.1	20.7
இடைநிலைப்பொருட்கள்	5,842.7	4,571.1	(21.8)	1,545,764.9	1,533,246.0	(0.8)
முதலீடுப்பொருட்கள்	1,603.3	971.4	(39.4)	411,517.9	327,122.0	(20.5)
வகைப்படுத்தப்படாதவை	1.9	7.3	277.2	476.5	2,334.2	389.8
வர்த்தக நிலுவை	(3,528.3)	(1,925.7)		(901,756.5)	(637,082.1)	

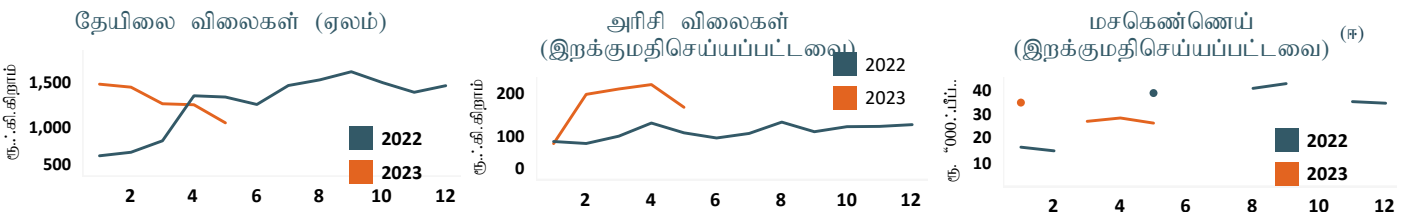
4.6 வர்த்தகச் சுட்டெண்கள் (2010 = 100) (இ)

விடயம்	ஆண்டிற்கு முன்	மாதத்திற்கு முன்	2023 மே
மொத்த ஏற்றுமதிகள்			
பெறுமதி	145.9	118.1	141.9
அளவு	162.5	154.4	168.4
அலகொன்றிற்கான பெறுமதி	89.8	76.5	84.3
மொத்த இறக்குமதிகள்			
பெறுமதி	129.9	128.1	131.2
அளவு	104.8	127.2	119.8
அலகொன்றிற்கான பெறுமதி	124.0	100.7	109.6
வர்த்தக மாற்று விகிதம்	72.4	76.0	76.9



4.7 பண்ட விலைகள்

விடயம்	ஐ.அ.டொலர்			இ.ரூபா		
	2022	2023	% மாற்றம்	2022	2023	% மாற்றம்
கொழுப்பு தேயிலை ஏலம்						
தேயிலை விலைகள் (கிலோகிராம் ஒன்றிற்கு)	3.74	3.41	(8.9)	1,343.76	1,058.06	(21.3)
இறக்குமதிகள் (கொ.க.க)						
அரிசி (மெ.தொன் ஒன்றிற்கு)	312.35	552.49	76.9	112,115.56	171,363.15	52.8
சீனி (மெ.தொன் ஒன்றிற்கு)	566.67	671.26	18.5	203,401.20	208,199.39	2.4
கோதுமை (மெ.தொன் ஒன்றிற்கு)	347.18	356.79	2.8	124,617.85	110,663.56	(11.2)
மசுகெண்ணெய் (பீப்பாய் ஒன்றிற்கு)	109.94	86.90	(21.0)	39,461.31	26,952.10	(31.7)



(அ) சில அட்வணைகளின் பெறுமதிகள் அண்மைய இறுதித் தானத்திற்கு முழுமையாக்கப்பட்டுள்ளன
 (ஆ) தற்காலிகமானது (இ) ஐ.அ.டொலர் நியதிகளில்
 (ஈ) 2022இன் மாசு, ஏப்பிறல், யூன், யூலை, ஒத்தோபர் ஆகிய மாதங்களிலும் 2023இன் பெப்பருவரி மாதத்திலும் செத்தெம்பர் மாதத்திலும் மசுகெண்ணெய் இறக்குமதி செய்யப்படவில்லை