

வாராந்தப் பொருளாதாரக் குறிகாட்டிகள்

2023 யூலை 07



புள்ளிவிபரத் திணைக்களம்
இலங்கை மத்திய வங்கி

வாரத்தின் முக்கிய பண்புகள்

உண்மைத் துறை

2023 செத்தெம்பரில் தயாரிப்பு மற்றும் பணிகளுக்கான கொள்வனவு முகாமையாளர் சுட்டெண்கள் முறையே 45.7 மற்றும் 54.7 சுட்டெண் புள்ளிகளைப் பதிவுசெய்து, மாதத்திற்கு மாதம் என்ற அடிப்படையில் தயாரிப்பு நடவடிக்கைகளில் சுருக்கமொன்றையும் பணிகள் நடவடிக்கைகளில் விரிவாக்கமொன்றையும் எடுத்துக்காட்டியது.

2023 சனவரி தொடக்கம் மே வரையான காலப்பகுதியில், தேயிலை மற்றும் இறப்பர் இரு உற்பத்திகளும் ஆண்டிற்கு ஆண்டு அடிப்படையில் சுருக்கங்களைப் பதிவுசெய்தன. போதியளவுற்ற வளமாக்கிகளை பிரயோகித்தமையின் காலம் கடந்த தாக்கமே இவற்றிற்கு பிரதான காரணமாக அமைந்தன. எவ்வாறாயினும், 2023 மேயில் தேயிலை மற்றும் இறப்பர் உற்பத்திகள் ஆண்டிற்காண்டு வளர்ச்சியைப் பதிவுசெய்தன. 2022இன் முன்னைய காலப்பகுதியில் நிலவிய வறட்சியான வானிலை நிலைமைகளின் காலங்கடந்த தாக்கத்தை பிரதிபலித்து, தெங்கு உற்பத்தி 2023 சனவரி தொடக்கம் மே வரையான காலப்பகுதியில் வீழ்ச்சியொன்றை அறிக்கையிட்டது.

தொழிலின்மை வீதம், 2022இன் நான்காம் காலாண்டில் பதிவுசெய்யப்பட்ட 4.8 சதவீதத்திலிருந்து 2023இன் முதலாம் காலாண்டின் 4.7 சதவீதத்திற்கு குறைவடைந்தது. தொழிற்படை பங்கேற்பு வீதம், 2022இன் நான்காம் காலாண்டில் பதிவுசெய்யப்பட்ட 48.9 சதவீதத்திலிருந்து 2023இன் முதலாம் காலாண்டின் 49.9 சதவீதத்திற்கு அதிகரித்தது.

ஆய்விற்குரிய காலப்பகுதியில் (2023.06.29 இலிருந்து 2023.07.07 வரை), மசகெண்ணெய் விலைகள் வீழ்ச்சியடையும் போக்கொன்றைத் தொடர்ந்தன. சுவதி அரேபியாவாலும் ருசியாவாலும் மேற்கொள்ளப்பட்ட வெளியீட்டு குறைப்புகளைக் கொண்ட இறுக்கமான நிர்மலுக்கான வாய்ப்பின் காரணமாக ஆரம்பகாலப் பகுதியில் விலைகள் அதிகரித்ததுடன் ஐக்கிய அமெரிக்க வீதத்தின் உயர்வான இடர்நேர்வுகள் மூலம் இறுக்கமான வழங்கல்களின் தாக்கம் எதிரீடுசெய்யப்பட்டமையால் அதன்பின்னர் விலைகள் பெருமளவில் மாற்றமின்றிக் காணப்பட்டன. ஒட்டுமொத்தமாக ஆய்விற்குரிய காலப்பகுதியில், பிறென்ட் மற்றும் மேற்கு டெக்சர்ஸ் இடைநிலை மசகெண்ணெய் விலை முறையே, பீப்பாய் ஒன்றிற்கு ஐ.அ.டொலர் 1.66இனாலும் பீப்பாய் ஒன்றிற்கு ஐ.அ.டொலர் 1.75இனாலும் அதிகரித்தன.

நாணயத் துறை

2023 யூலை 06 அன்று, மத்திய வங்கி துணைநில் வைப்பு வசதி வீதத்தையும் துணைநில் கடன்வழங்கல் வசதி வீதத்தையும் முறையே 11.00 சதவீதத்திற்கும் 12.00 சதவீதத்திற்கும் 200 அடிப்படையப் புள்ளிகளால் குறைப்பதற்கு தீர்மானித்தது.

2023 யூலை 07 ஆம் நாளன்று முடிவடைந்த வாரத்திற்கான வாராந்தச் சராசரி நிறையேற்றப்பட்ட முதன்மைக் கடன்வழங்கல் வீதம் முன்னைய வாரத்துடன் ஒப்பிடுகையில் 30 அடிப்படைப் புள்ளிகளால் 19.17 சதவீதத்திற்கு குறைவடைந்தது.

2023 மேயில் விரிந்த பணம் (M_{2b}) ஆண்டிற்காண்டு அடிப்படையில் 3.4 சதவீதத்தால் விரிவடைந்தது.

2023 மேயில் வங்கித்தொழில் முறைமையிலிருந்து அரசிற்கான தேறிய கொடுகடன் ரூ. 19.8 பில்லியனால் அதிகரித்தது.

2023 மேயில் அரசு கூட்டுத்தாபனங்களுக்குச் செலுத்தவேண்டிய கொடுகடன் ரூ. 63.1 பில்லியனால் வீழ்ச்சியடைந்தது.

2023 மேயில் தனியார் துறைக்கு விரிவாக்கப்பட்ட வெளிநின்ற கொடுகடன் ரூ. 88.8 பில்லியனால் வீழ்ச்சியடைந்தது.

மத்திய வங்கியுடன் வர்த்தக வங்கிகளால் பேணப்படும் வைப்புக்களில் ஏற்பட்ட அதிகரிப்பின் முக்கிய காரணமாகவும் சுற்றோட்டத்திலுள்ள நாணயத்தில் ஏற்பட்ட அதிகரிப்பின் முக்கிய காரணமாகவும் முன்னைய வாரத்துடன் ஒப்பிடுகையில் ஒதுக்குப்பணம் அதிகரித்தது.

மொத்த வெளிநின்ற சந்தைத் திரவத்தன்மையானது கடந்த வார இறுதியின் ரூ.317.645 பில்லியன் கொண்ட பற்றாக்குறையொன்றுடன் ஒப்பிடுகையில் 2023 யூலை 07 அளவில் ரூ. 303.435 பில்லியன் பற்றாக்குறையொன்றாக

காணப்பட்டது.

கடந்த வாரத்தின் சூட்டெண் பெறுமதிகளுடன் ஒப்பிடுகையில், 2023 யூலை 07 அளவில், அனைத்துப் பங்கு விலைச் சூட்டெண் 10,301.96 புள்ளிகளுக்கு 9.10 சதவீதத்தினால் அதிகரித்ததுடன், ஸ்டான்டட் அன்ட் புவர்ஸ் இலங்கை 20 சூட்டெண் 3,022.38 புள்ளிகளுக்கு 11.38 சதவீதத்தினால் அதிகரித்தது.

இறைத் துறை

முன்னைய வாரத்துடன் ஒப்பிடுகையில் தி-உண்டியல் மற்றும் தி-முறி விளைவு வளையிகள் இரண்டிலும் கணிசமான கீழ்நோக்கிய அசைவொன்று அவதானிக்கப்பட்டது.

வெளிநாட்டவர்களினால் வைத்திருக்கப்படும் தி-உண்டியல்கள் மற்றும் தி-முறிகள் என்பவற்றின் வெளிநின்ற இருப்பானது முன்னைய வாரத்துடன் ஒப்பிடுகையில் அறிக்கையிடப்படும் வார காலப்பகுதியில் ரூபா நியதிகளில் 0.98 சதவீத வீழ்ச்சியை எடுத்துக்காட்டியது.

அறிக்கையிடும் வார காலப்பகுதியில் வாராந்த தி-உண்டியல் ஏலம் 1.8 தடவைகளால் மேலதிகமாக கோரப்பட்டது

தி-உண்டியல்கள் மற்றும் தி-முறிகள் என்பவற்றின் இரண்டாந்தரச் சந்தைக் கொடுக்கல்வாங்கல்களின் மொத்த அளவானது முன்னைய வாரத்துடன் ஒப்பிடுகையில் அறிக்கையிடும் வார காலப்பகுதியில் 46.61 சதவீதத்தினால் அதிகரித்தது.

வெளிநாட்டுத் துறை

2023 யூலை 07^{ஆம்} நாள் வரையான ஆண்டு காலப்பகுதியில், இலங்கை ரூபா ஐ.அ.டொலருக்கெதிராக 17.8 சதவீதத்தினால் உயர்வடைந்தது. குறுக்கு நாணயச் செலாவணி வீத அசைவுகளைக் கருத்திற்கொள்கையில், இக்காலப்பகுதியில் இலங்கை ரூபா, 27.9 சதவீதத்தினால் யப்பானிய யென்னுக்கும் 11.5 சதவீதத்தினால் ஸ்ரேலிங் பவுனுக்கும் 15.3 சதவீதத்தினால் யூரோவிற்கும் 17.7 சதவீதத்தினால் இந்திய ரூபாய்க்கும் எதிராக உயர்வடைந்தது.

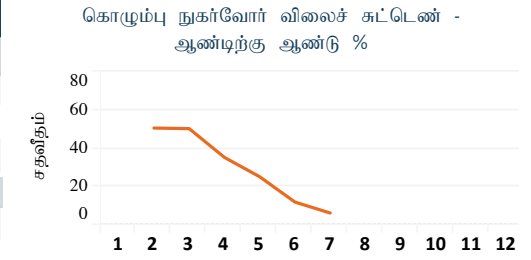
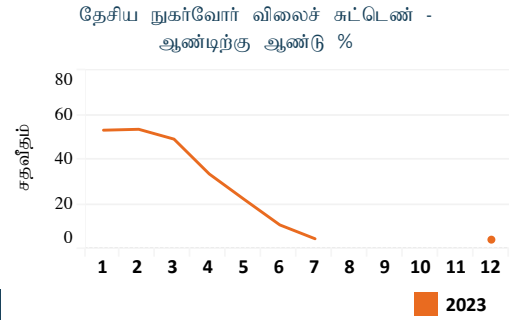
2023 யூனின் இறுதியிலுள்ளவாறான மொத்த அலுவல்சார் ஒருக்குகள் ஐ.அ.டொலர் 3,468 மில்லியனில் தற்காலிகமாக மதிப்பிடப்பட்டன. இவை கிட்டத்தட்ட 1.4 பில்லியன் ஐ.அ.டொலருக்குச் சமமான சீன மக்கள் வங்கியின் பரஸ்பர பரிமாற்றலை உள்ளடக்குகின்றன. இப்பரிமாற்றல் பயன்படுத்துகையில் நிபந்தனைக்குட்பட்டதாகும்.

உண்மைத் துறை

1.1 விலைச் சுட்டெண்கள்

தேசிய நுகர்வோர் விலைச் சுட்டெண் (தேநுவிக) (2021=100)	2022		2023	
	மே	ஏப்பிரல்	மே	மே
தேசிய நுகர்வோர் விலைச் சுட்டெண் - முதன்மை	166.3	202.7	203.1	
மாதாந்த மாற்றம் சதவீதம்	9.60	(1.0)	0.2	
ஆண்டுச் சராசரி மாற்றம் சதவீதம்	-	-	-	
ஆண்டிற்கு ஆண்டு மாற்றம் சதவீதம்	-	33.6	22.1	
தேசிய நுகர்வோர் விலைச் சுட்டெண் - மைய	154.5	188.2	187.8	
ஆண்டுச் சராசரி மாற்றம் சதவீதம்	-	-	-	
ஆண்டிற்கு ஆண்டு மாற்றம் சதவீதம்	-	31.8	21.6	

கொழும்பு நுகர்வோர் விலைச் சுட்டெண் (கொநுவிக) (2021=100)	2022		2023	
	பூன்	மே	பூன்	பூன்
கொழும்பு நுகர்வோர் விலைச் சுட்டெண் - முதன்மை	171.7	192.3	192.3	
மாதாந்த மாற்றம் சதவீதம்	11.8	0.0	0.0	
ஆண்டுச் சராசரி மாற்றம் சதவீதம்	-	-	-	
ஆண்டிற்கு ஆண்டு மாற்றம் சதவீதம்	-	25.2	12.0	
கொழும்பு நுகர்வோர் விலைச் சுட்டெண் - மைய	154.7	171.0	169.9	
ஆண்டுச் சராசரி மாற்றம் சதவீதம்	-	-	-	
ஆண்டிற்கு ஆண்டு மாற்றம் சதவீதம்	-	20.3	9.8	



மூலம்: தொகைமதிப்பு மற்றும் புள்ளிவிபரத் திணைக்களம்

1.2 விலைகள்

1.2.1 புறக்கோட்டைச் சந்தை

உணவு வகை (ரூ./கி.கிராம்)	சராசரி மொத்த விற்பனை விலைகள்				சராசரி சில்லறை விலைகள்			
	ஆண்டிற்கு முன்	மாதத்திற்கு முன்	வாரத்திற்கு முன்	இவ்வாரம்	ஆண்டிற்கு முன்	மாதத்திற்கு முன்	வாரத்திற்கு முன்	இவ்வாரம்
சம்பா	260.00	198.00	195.00	202.25	வி.கி	210.00	230.00	230.00
பச்சை அரிசி (சிவப்பு)	வி.கி	145.00	145.00	152.50	வி.கி	160.00	170.00	170.00
அவரை	330.00	337.50	463.33	382.50	380.00	387.50	516.67	432.50
கோவா	274.00	287.50	180.00	180.00	328.00	337.50	230.00	242.50
கரட்	250.00	290.00	380.00	400.00	300.00	335.00	450.00	470.00
தக்காளி	156.00	200.00	226.67	387.50	206.00	240.00	276.67	445.00
பூசணிக்காய்	242.00	90.00	106.67	120.00	264.00	120.00	146.67	160.00
புடலங்காய்	200.00	287.50	280.00	285.00	250.00	337.50	320.00	330.00
கத்தரிக்காய்	240.00	237.50	206.67	200.00	290.00	287.50	256.67	250.00
பச்சை மிளகாய்	480.00	312.50	766.67	775.00	530.00	362.50	816.67	825.00
எலுமிச்சை	290.00	300.00	240.00	250.00	340.00	350.00	286.67	300.00
சின்ன வெங்காயம் (உள்ளூர்)	330.20	353.75	438.33	435.00	வி.கி.	வி.கி.	458.00	450.00
பொரிய வெங்காயம் (இறக்குமதி)	156.20	94.50	95.00	119.50	180.00	120.00	120.00	140.00
உருளைக்கிழங்கு (உள்ளூர்)	361.80	285.00	314.33	334.00	412.00	320.00	373.33	370.00
செத்தல் மிளகாய் (இறக்குமதி)	1,813.20	983	950.00	1,023.00	2,000.00	1,180.00	1,080.00	1,080.00
சிவப்பு பருப்பு	577.20	263.00	250.00	250.00	620.00	290.00	270.00	270.00
வெள்ளை முட்டை (ஒன்று)	38.00	வி.கி.	வி.கி.	வி.கி.	39.00	வி.கி.	வி.கி.	வி.கி.
தேங்காய் (ஒன்று)	66.60	90.00	82.00	80.50	80.00	120.00	106.67	100.00

1.2.2 மறண்டகாமுல்லைச் சந்தை

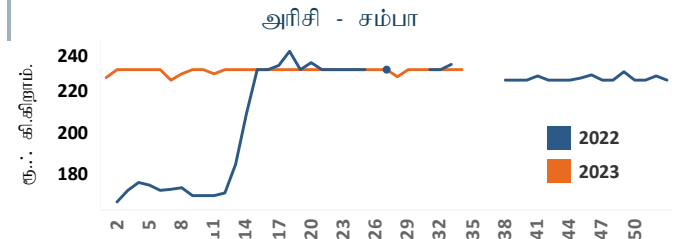
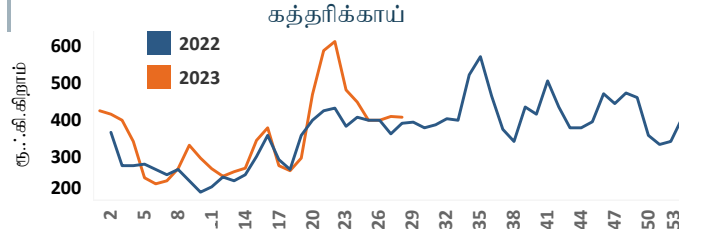
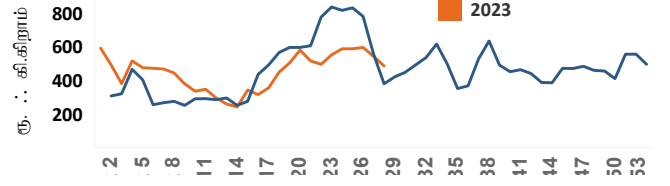
உணவு வகை (ரூ./கி.கிராம்)	அரிசியின் சராசரி மொத்த விற்பனை விலை			
	ஆண்டிற்கு முன்	மாதத்திற்கு முன்	வாரத்திற்கு முன்	இவ்வாரம்
சம்பா	228.00	201.75	195.00	193.75
வெள்ளைப் பச்சை	வி.கி	164.50	155.00	158.00
சிவப்புப் பச்சை	வி.கி	152.00	145.00	143.00
நாட்டரிசி	218.00	187.00	174.00	173.00

வி.கி. - விபரம் கிடைக்கவில்லை
(அ) தொகைமதிப்பு மற்றும் புள்ளிவிபரத் திணைக்களத்தால் திருத்தப்பட்டது.

1.2.3 தம்புள்ளைச் சந்தை

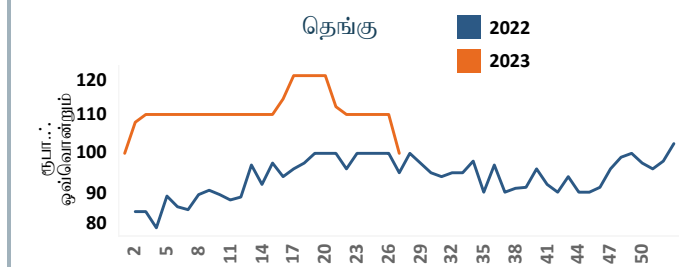
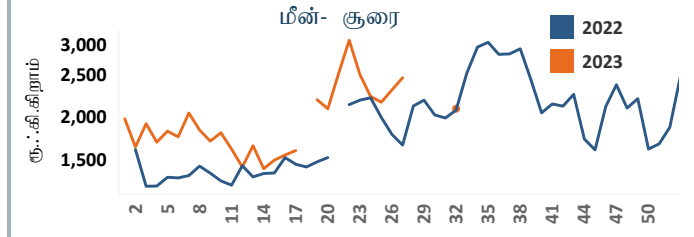
உணவு வகை (ரூ./கி.கிராம்)	சராசரி மொத்த விற்பனை விலைகள்	
	வாரத்திற்கு முன்	இவ்வாரம்
சம்பா	230.00	230.00
சிவப்புப் பச்சை	135.00	146.25
அவரை	411.67	290.00
கோவா	146.67	157.50
கரட்	373.33	413.75
தக்காளி	221.67	328.75
பூசணிக்காய்	92.67	90.00
புடலங்காய்	196.67	161.25
கத்தரிக்காய்	190.00	177.50
சாம்பல் வாழைக்காய்	146.67	162.50
சின்ன வெங்காயம் (உள்ளூர்)	325.00	338.75
சின்ன வெங்காயம் (இறக்குமதி)	340.00	365.00
பெரிய வெங்காயம் (இறக்குமதி)	95.33	109.50
உருளைக்கிழங்கு (உள்ளூர்)	293.00	330.25
உருளைக்கிழங்கு (இறக்குமதி)	192.00	193.00
செத்தல் மிளகாய் (இறக்குமதி)	965.00	985.00
தேங்காய் (ஒன்று)	68.00	68.00

நாரஹன்பிட்டிய பொருளாதார நிலையம் - சில்லறை விலைகள் அவரை



1.2.4 நாரஹன்பிட்டிய பொருளாதார நிலையம்

உணவு வகை (ரூ./கி.கிராம்)	சராசரி சில்லறை விலைகள்	
	வாரத்திற்கு முன்	இவ்வாரம்
சம்பா	230.00	230.00
சிவப்புப் பச்சை	148.33	145.00
அவரை	600.00	546.67
கோவா	313.33	310.00
கரட்	406.67	520.00
தக்காளி	306.67	505.00
பூசணிக்காய்	140.00	160.00
புடலங்காய்	420.00	400.00
கத்தரிக்காய்	400.00	410.00
பச்சை மிளகாய்	1000	1,100.00
சின்ன வெங்காயம் (உள்ளூர்)	வி.கி.	வி.கி.
பெரிய வெங்காயம் (இறக்குமதி)	120.00	120.00
உருளைக்கிழங்கு (உள்ளூர்)	413.33	400.00
உருளைக்கிழங்கு (இறக்குமதி)	193.33	220.00
செத்தல் மிளகாய் (இறக்குமதி)	1,120.00	1,285.00
சிவப்பு பருப்பு	280.00	280.00
வெள்ளைச் சீனி	230.00	230.00
வெள்ளை முட்டை (ஒன்று)	வி.கி.	வி.கி.
தேங்காய் (ஒன்று)	110.00	100.00



1.2.5 மீன் சந்தைகள்

	பேலியாகொட		நீர்கொழும்பு		நாரகன்பிட்டிய			
	ச.மொ. வாரத்திற்கு முன்	விற்பனை விலைகள் இவ்வாரம்	ச.மொ. வாரத்திற்கு முன்	விற்பனை விலைகள் இவ்வாரம்	சராசரி சில்லறை வாரத்திற்கு முன்	விலைகள் இவ்வாரம்	சராசரி சில்லறை வாரத்திற்கு முன்	விலைகள் இவ்வாரம்
சூரை	1,500.00	1,525.00	1,450.00	1,487.50	1,920.00	2,010.00	2,320.00	2,462.50
பாளையா	1,033.33	1,125.00	1,090.00	1,120.00	1,240.00	1,280.00	1,326.67	1,140.00
சாளையா	523.33	652.50	523.33	610.00	636.67	740.00	660.00	777.50
கீரி மீன்	வி.கி.	1,000.00	வி.கி.	வி.கி.	வி.கி.	வி.கி.	வி.கி.	960.00

வி.கி. - விபரம் கிடைக்கவில்லை

1.3 நிலையான (2015) விலைகளில் கைத்தொழில் மூலகங்களின்படி மொ.உ.உற்பத்தி - வளர்ச்சி வீதங்கள்

விடயம்	ஆண்டு ரீதியாக		காலாண்டு ரீதியாக	
	2021 (அ)(ஆ)	2022 (ஆ)	2022 (அ)(ஆ) 1ஆம் காலாண்டு	2023 (ஆ) 1ஆம் காலாண்டு
வேளாண்மை	0.9	(4.6)	(4.4)	0.8
கைத்தொழில்	5.7	(16.0)	(3.7)	(23.4)
பணிகள்				
உற்பத்திகள் மீது	3.5	(2.0)	1.8	(5.0)
உதவுதொகைகளை கழித்த வரிகள்	(3.6)	(27.1)	(1.7)	(28.7)
மொ.உ.உற்பத்தி	3.5	(7.8)	(0.5)	(11.5)

1) தற்காலிகமானது
2) திருத்தப்பட்டது

1.4 வேளாண்மை உற்பத்தி

விடயம்	மே		% மாற்றம்
	2022 (அ)	2023 (அ)	
தேயிலை (மில். கிலோ கிறாம்)	26.4	26.5	0.3
இறப்பர் (மில். கிலோ கிறாம்)	5.9	6.0	1.4
தெங்கு (மில். கிலோ கிறாம்)	280.0	269.4	(3.8)

(அ) தற்காலிகமானது

1.5 கைத்தொழில் உற்பத்திச் சுட்டெண் (2015 = 100) (அ)

விடயம்	ஏப்பிரல்		% மாற்றம்
	2022 (ஆ)	2023 (இ)	
கைத்தொழில் உற்பத்திச் சுட்டெண்	87.3	80.1	(8.2)
உணவு உற்பத்திகள்	90.5	89.8	(0.7)
அணியும் ஆடைகள்	97.0	67.4	(30.5)
ஏனைய உலோகமல்லா கனிப்பொருள் உற்பத்திகள்	124.1	89.6	(27.8)
நிலக்கரி மற்றும் சுத்திகரிக்கப்பட்ட பெற்றோலிய உற்பத்திகள்	1.5	106.3	6,877.0
இறப்பர் மற்றும் பிளாத்திக்கு உற்பத்திகள்	86.2	51.7	(40.0)
இரசாயன மற்றும் இரசாயன உற்பத்திகள்	118.2	74.1	(37.3)
குடிவகைகள்	126.4	118.1	(6.6)

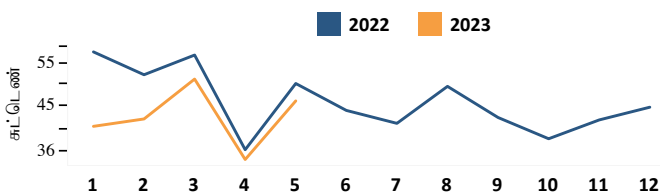
(அ) பிரதான 7 துணைப் பிரிவுகள்
(ஆ) திருத்தப்பட்டது
(இ) தற்காலிகமானவை

1.6 கொள்வனவு முகாமையாளர் சுட்டெண்

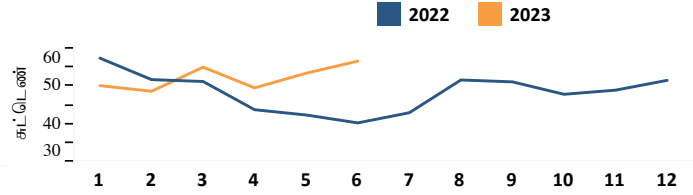
கொழுசு தயாரிப்பு	2022		2023	
	ஏப்பிரல்	மே	ஏப்பிரல்	மே
சுட்டெண்	36.4	50.3	34.7	46.2

கொழுசு பணிகள்	2022		2023	
	ஏப்பிரல்	மே	ஏப்பிரல்	மே
சுட்டெண்	43.8	42.4	49.6	53.5

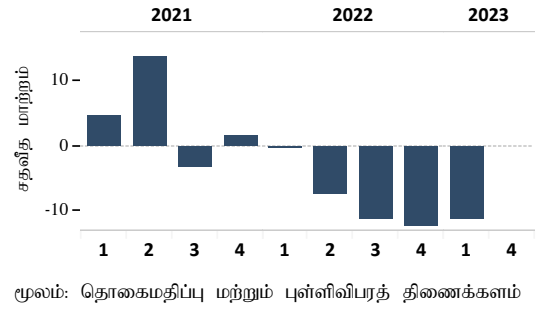
கொள்வனவு முகாமையாளர் சுட்டெண் தயாரிப்பு



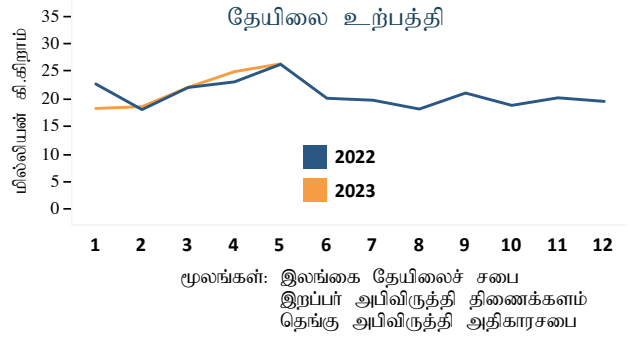
கொள்வனவு முகாமையாளர் சுட்டெண் பணிகள்



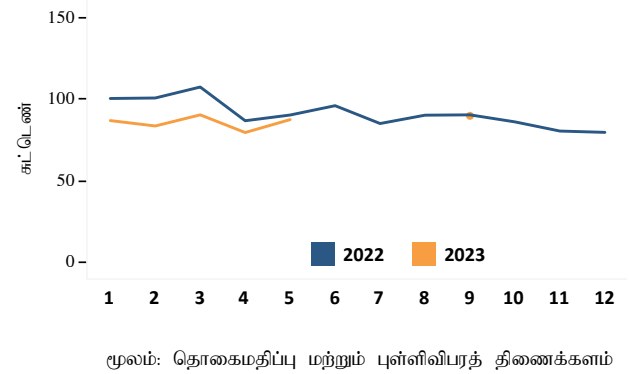
உண்மை மொ.உ.உற்பத்தி வளர்ச்சி



தேயிலை உற்பத்தி



கைத்தொழில் உற்பத்திச் சுட்டெண்



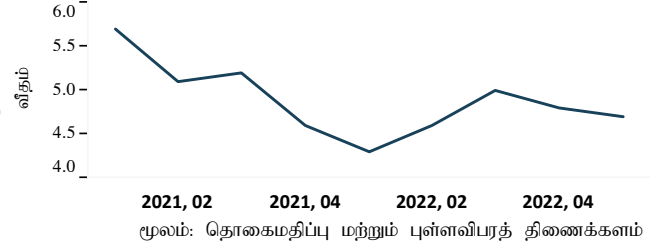
1.7 தொழில்நிலை (அ)

விடயம்	2022	2022 கா4	2023 கா1
தொழிற்படை பங்கேற்பு வீதம்	49.8	48.9	49.9
தொழிலின்மை வீதம்	4.7	4.8	4.7

துறைவகைப்படி தொழில்புரியும் ஆட்கள் (ஆ) (மொத்த தொழில்நிலையின் % ஆக)

	2022	2023 கா3	2023 கா4
வேளாண்மை	26.5	26.9	28.2
கைத்தொழில்	26.5	25.9	24.3
பணிகள்	47.0	47.2	47.5

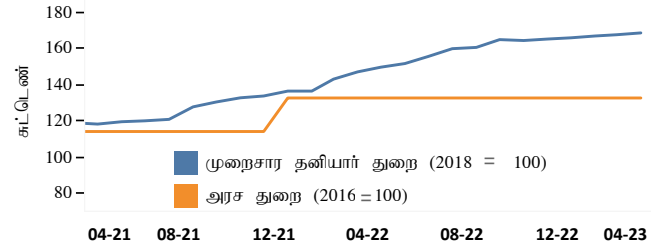
தொழிலின்மை வீதம்



1.8 கூலி வீதச் சுட்டெண்கள்

விடயம்	2022 மே	2023 மே	% மாற்றம்
அரசு துறை ஊழியர்களின் கூலி வீதச் சுட்டெண் (2016 = 100) - பெயரளவு	133.1	133.1	0.0
முறைசார தனியார் துறை ஊழியர்களின் கூலி வீதச் சுட்டெண் (2018 = 100) - பெயரளவு	150.1	170.1	13.3
வேளாண்மை	146.6	170.1	16.0
கைத்தொழில்	152.9	170.7	11.6
பணிகள்	147.3	168.5	14.4

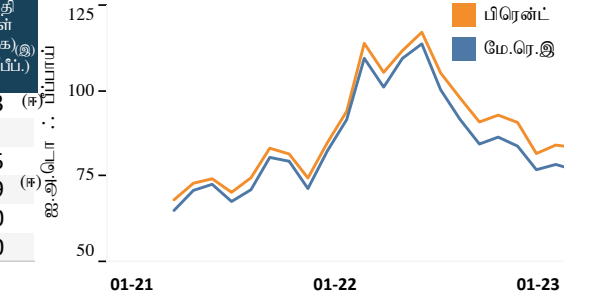
பெயரளவு கூலி வீதச் சுட்டெண்கள்



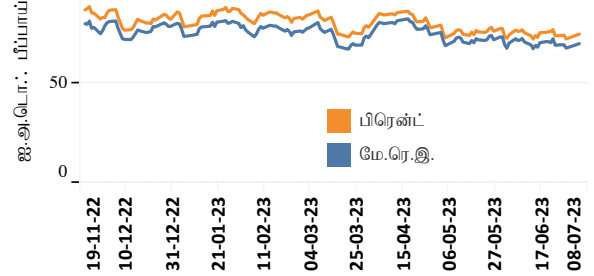
1.9 சராசரி மசகெண்ணெய் விலைகள்

மாதம்	2022			2023		
	எதிர்கால விலைகள் (ஐ.அ.டொலர்/பீப்பாய்) பிரென்ட் (அடிப்படை விலைகள்)	மே.ரெ.இ.ம. விலை (அடிப்படை விலைகள்)	இ.பெ.கூ. இன் இறக்குமதி விலைகள் (கொ.கா.க) (ஐ.அ.டொலர்/பீப்பாய்)	எதிர்கால விலைகள் .. பிரென்ட் (அடிப்படை விலைகள்)	மே.ரெ.இ.ம. விலை (அடிப்படை விலைகள்)	இ.பெ.கூ. இன் இறக்குமதி விலைகள் (கொ.கா.க) (ஐ.அ.டொலர்/பீப்பாய்)
சனவரி	84.96	82.55	84.09	84.28	78.60	97.93
பெப்புருவரி	94.17	91.74	76.41	83.52	76.97	-
மாச்சு	114.05	109.66	-	78.93	73.05	84.05
ஏப்பிரல்	105.56	101.23	-	83.09	79.10	90.49
மே	111.91	109.64	109.94	76.05	72.05	86.90
யூன்	117.29	113.89	-	74.85	70.13	90.90
யூலை	105.39	100.47	-	-	-	-
ஆகத்து	98.07	91.79	114.71	-	-	-
செப்டெம்பர்	91.03	84.58	119.71	-	-	-
ஒக்டோபர்	93.04	86.60	-	-	-	-
நவம்பர்	90.89	83.96	98.77	-	-	-
திசெம்பர்	81.80	77.06	97.03	-	-	-

மசகெண்ணெய் விலைகள் - மாதாந்தம்



மசகெண்ணெய் விலைகள் - நாளாந்தம்



1.10 நாளாந்த மின்வலு உருவாக்கம்

	03-07-2023	04-07-2023	05-07-2023	06-07-2023
உச்சமட்டகேள்வி(மெ.வாட்)	1,686.70	1,978.00	1,911.30	2,087.10
மொத்த வலு (ஐ.வாட்)	34.47	40.98	40.88	41.31
நீர்மின்வலு	17.58	16.70	18.63	19.14
அனல் நிலக்கரி	9.87	10.80	10.57	10.36
அனல் எரிபொருள்	1.89	6.31	4.46	5.67
காற்றாடி	2.68	4.68	4.77	3.77
சூரியவலு (மொத்தமாக)	2.16	2.20	2.15	2.19
உயிரிந்திணைவு	0.30	0.28	0.29	0.17

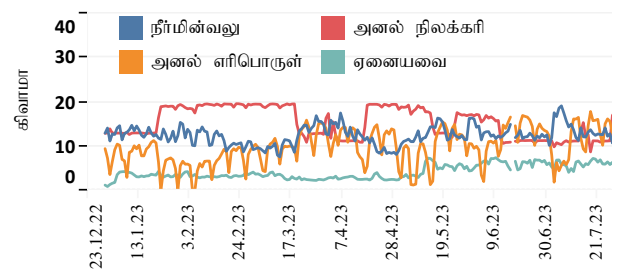
(அ) 15 மற்றும் அதற்கு மேற்பட்ட வேலைசெய்யும் வயதக் குடித்தொகை

(ஆ) பன்னாட்டு நிபந்தனை கைத்தொழில் வகைப்படுத்தல் அடிப்படையில் - மீளாய்வு 4

(இ) இலங்கை பெற்றோலியக் கூட்டுத்தாபனத்தின் விலைகள் கப்பற்சரக்கு கட்டணங்களை உள்ளடக்கியுள்ளன. மசகெண்ணெயினது பல்வேறுபட்ட வகைகளின் நிறையேற்றப்பட்ட வகைகளின் நிறையேற்றப்பட்ட சராசரி விலைகளாக இ.பெ.கூட்டுத்தாபனத்தின் விலைகள் காணப்படுகின்றன ஆகிய காரணங்களினால் இலங்கை பெற்றோலியக் கூட்டுத்தாபனத்தின் இறக்குமதியின் ஒரு பகுதி கால ஒப்பந்த அடிப்படையின் கீழ் காணப்படுகின்றது. மசகெண்ணெயானது, 2022 மாச்சு, ஏப்பிரல், யூன் மற்றும் ஒக்டோபர் மாதங்களிலும் 2023 பெப்புருவரி மற்றும் மாதங்களிலும் இறக்குமதி செய்யப்படவில்லை.

(ஈ) கற்காலிகமானது

மூலங்கள் ரீதியான மின்வலு உருவாக்கம்



நாணயத் துறை

2.1 வட்டி வீதங்கள் (ஆண்டொன்றிற்கான சதவீதமாக)

கொள்கை வட்டி வீதங்கள்	ஆண்டிற்கு முன்	வாரத்திற்கு முன்	இவ்வாரம்
துணைநிலை வைப்பு வசதி வீதம்	14.50	11.00	11.00
துணைநிலை கடன்வழங்கல் வீதம்	15.50	12.00	12.00

அழைப்புப் பணச் சந்தை

சராசரி நிறையேற்றப்பட்ட அழைப்புப் பண வீதம்	14.75	13.91	12.77
---	-------	-------	-------

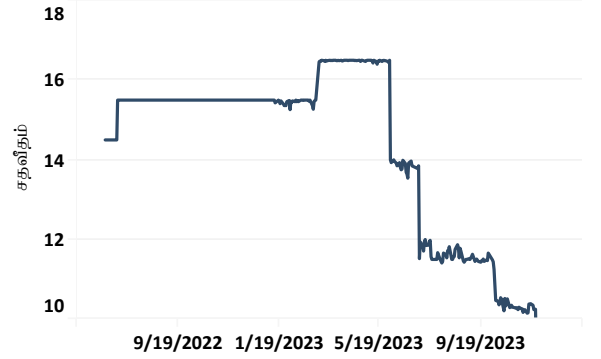
திறைசேரி உண்டியல் விளைவுகள் (முதலிலைச் சந்தை)

91 நாள்	28.08	23.00	17.79
182 நாள்	28.74	19.49	15.93
364 நாள்	28.11	16.99	13.86

உரிமம்பெற்ற வர்த்தக வங்கிகள்

சராசரி நிறையேற்றப்பட்ட முதன்மைக் கடன்வழங்கல் வீதம்	22.27	19.17	19.17
--	-------	-------	-------

சராசரி நிறையேற்றப்பட்ட அழைப்புப் பண வீதம்



	2022 மே	2023 ஏப்பிரல்	2023 மே
சேமிப்பு வைப்புக்கள்	0.10 - 7.00	0.25 - 12.00	0.25 - 12.00
ஒரு வருட நிலையான வைப்புக்கள்	0.25 - 24.00	2.80 - 30.00	2.80 - 30.00
	2022 யூன்	2023 மே	2023 யூன்
சராசரி நிறையேற்றப்பட்ட வைப்பு வீதம்	8.41	15.23	15.09
சராசரி நிறையேற்றப்பட்ட நிலையான வைப்பு வீதம்	11.06	19.84	19.70
	2022 மே	2023 ஏப்பிரல்	2023 மே
சராசரி நிறையேற்றப்பட்ட புதிய வைப்பு வீதம்	16.98	19.19	18.85
சராசரி நிறையேற்றப்பட்ட புதிய நிலையான வைப்பு வீதம்	17.19	19.70	19.19
	2022 மே	2023 ஏப்பிரல்	2023 மே
சராசரி நிறையேற்றப்பட்ட கடன்வழங்கல் வீதம்	13.46	17.87	17.75
சராசரி நிறையேற்றப்பட்ட புதிய கடன்வழங்கல் வீதம்	20.00	23.09	22.39
	2022 மே	2023 ஏப்பிரல்	2023 மே
சேமிப்பு வைப்புக்கள்	3.50	3.00	3.00
ஒரு வருட நிலையான வைப்புக்கள்	13.50	12.00	12.00

தேசிய சேமிப்பு வங்கிகள்

சேமிப்பு வைப்புக்கள்	3.50	3.00	3.00
ஒரு வருட நிலையான வைப்புக்கள்	13.50	12.00	12.00

திறைசேரி முறி ஏலம்

01 ஆண்டு 08 மாதங்கள் 04 ஆண்டு 02 மாதங்கள்
2023 மார்ச் 13 2023 மார்ச் 13

நறுக்கு வீதம்	22.00	18.00
நிறையேற்றப்பட்ட சராசரி விளைவு	29.99	28.11

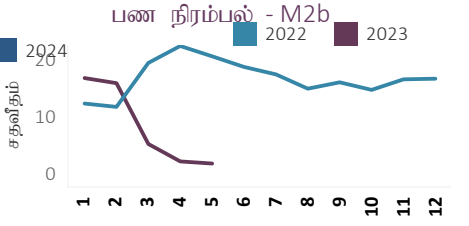
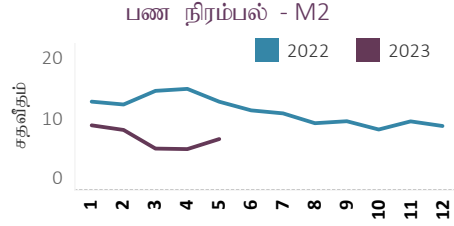
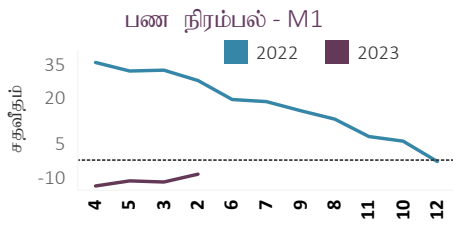
வங்கி ரீதியான சராசரி நிறையேற்றப்பட்ட முதன்மைக் கடன்வழங்கல் வீதம்

	வாரத்திற்கு முன்	இவ்வாரம்		வாரத்திற்கு முன்	இவ்வாரம்
இலங்கை வங்கி	20.21	19.84	கால்கில்ஸ் பாங்க் (அ)	20.69	20.69
மக்கள் வங்கி	24.00	24.00	த கொங் அன் ஷங்காய் பாங்க்	18.95	16.04
ஹற்றன் நஷனல் வபாங்க்	20.33	19.77	ஸ்ரான்டட் சார்ட்டட் பாங்க்	18.00	17.56
கொம்ஷெல் பாங்க் ஒவ் சிலோன்	19.61	19.25	சிற்பி பாங்க்	19.50	19.50
சம்பத் பாங்க்	20.20	19.66	டொயிஷ் பாங்க்	14.87	17.28
செலான் பாங்க்	22.08	21.61	ஹர்பி பாங்க் (அ)	21.56	21.18
யூனியன் பாங்க் ஒப் கொழும்பு	20.64	20.38	இந்தியன் பாங்க்	21.81	19.84
பான் ஏசியா கோப்பிரேசன்	21.88	20.88	இந்தியன் ஒவசீஸ் பாங்க்	21.80	21.80
நேசன்ஸ் ரஸ்ட் பாங்க்	19.73	19.17	எம்சிபி பாங்க்	21.81	20.86
டீப்சிசி பாங்க்	22.23	20.63	ஸ்ரேற் பாங்க் ஒவ் இந்தியா	22.45	20.27
என்டிபி பாங்க் (அ)	22.24	19.75	பப்ளிக் பாங்க்	21.28	19.72
அமானா பாங்க்	20.99	20.99			
	-				-

(அ) வங்கியானது இவ்வாரத்தில் முதன்மை வாடிக்கையாளர்களுக்கு கடன்களை வழங்கவில்லை, இருப்பினும் அண்மைய கிடைப்பனவாகவுள்ள வீதம் வழங்கப்பட்டுள்ளது.

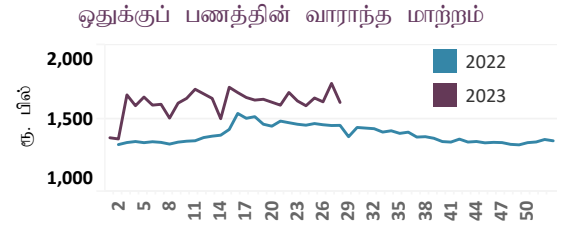
2.2 பண நிரம்பல்

	ரூ. பில்.			வருடாந்த மாற்றம் (%)		
	மே	ஏப்பிரல்	மே	மே	ஏப்பிரல்	மே
	2022	2023 ^(அ)	2023 ^(ஆ)	2022 ^{(அ)(ஆ)}	2023 ^(அ)	2023 ^{(அ)(ஆ)}
ஒதுக்குப் பணம்	1,414.9	1,417.1	1,559.1	36.6	-4.4	10.2
M1	1,603.9	1,499.4	1,497.0	28.7	-8.3	-6.7
M2	10,117.5	10,779.4	10,837.9	12.2	5.8	7.1
M2b	11,897.0	12,386.6	12,306.5	18.6	3.7	3.4
வங்கித்தொழில் முறைமையின் தேறிய வெளிநாட்டுச் சொத்துக்கள் ^(ஆ)	-2,082.8	-1,039.2	-837.6	-385.6	52.7	59.8
நாணய அதிகார சபைகள்	-1,546.5	-1,190.9	-977.4	-543.0	18.6	36.8
வர்த்தக வங்கிகள்	-536.3	151.7	139.8	31.1	120.7	126.1
உள்நாட்டு வங்கித்தொழில் பிரிவுகள்	-559.1	-358.4	-337.5	-16.3	49.0	39.6
கரைகடந்த வங்கித்தொழில் பிரிவுகள்	22.8	510.1	477.4	107.7	1,805.6	1,993.8
வங்கித்தொழில் முறைமையின் தேறிய உள்நாட்டுச் சொத்துக்கள் ^(ஆ)	13,979.8	13,425.8	13,144.1	33.6	-5.0	-6.0
அரசிற்கான தேறிய கொடுகடன்	6,522.5	8,091.1	8,110.9	30.1	23.2	24.4
நாணய அதிகார சபைகள்	2,904.8	3,214.3	3,123.7	175.4	11.2	7.5
வர்த்தக வங்கிகள்	3,617.7	4,876.9	4,987.2	-8.6	32.5	37.9
உள்நாட்டு வங்கித்தொழில் பிரிவுகள்	3,112.7	4,561.1	4,696.7	-11.6	43.5	50.9
கரைகடந்த வங்கித்தொழில் பிரிவுகள்	505.0	315.8	290.4	14.9	-36.9	-42.5
அரசு கூட்டுத்தாபனங்களுக்கான கொடுகடன்	1,750.1	1,151.8	1,088.6	57.3	-33.2	-37.8
உள்நாட்டு வங்கித்தொழில் பிரிவுகள்	1,528.1	1,098.8	1,040.2	134.9	-24.6	-31.9
கரைகடந்த வங்கித்தொழில் பிரிவுகள்	222.1	53.0	48.3	-51.9	-80.2	-78.2
தனியார் துறைக்கான கொடுகடன்	7,754.8	7,087.7	6,999.0	19.3	-8.6	-9.8
உள்நாட்டு வங்கித்தொழில் பிரிவுகள்	6,960.2	6,537.4	6,506.8	15.4	-6.0	-6.5
உள்நாட்டு வங்கித்தொழில் பிரிவுகள்	794.6	550.3	492.2	68.2	-31.0	-38.1
ஏனைய விடயங்கள் (தேறிய)	-2,047.7	-2,904.8	-3,054.4	5.5	-52.0	-49.2



2.3 ஒதுக்குப் பணத்தின் வாராந்த மாற்றம்

	2023 யூன் 27	2023 யூலை 06	மாற்றம்
ஒதுக்குப் பணம் (ரூ. மில்.)	1,739,567.66	1,609,864.25	-129,703.41



2.4 பணச் சந்தை நடவடிக்கை (ஓரிரவு)

அழைப்புப் பணச் சந்தை	2023 யூலை 04	2023 யூலை 05	2023 யூலை 06	2023 யூலை 07
சராசரி நிறையேற்றப்பட்ட அழைப்புப் பண வீதம்	13.78	13.85	11.52	11.94
மொத்த அளவு (ரூ. பில்)	3.24	5.46	2.10	9.66
மீள்கொள்வனவுச் சந்தை	2023 யூலை 04	2023 யூலை 05	2023 யூலை 06	2023 யூலை 07
சராசரி நிறையேற்றப்பட்ட அழைப்புப் பண வீதம்	13.93	14.00	12.00	12.00
மொத்த அளவு (ரூ. பில்)	23.00	16.00	16.00	10.65

2.5 இலங்கை மத்திய வங்கியின் பிணையச் சொத்துப்பட்டியல்

	2023 யூலை 04	2023 யூலை 05	2023 யூலை 06	2023 யூலை 07
இ.ம.வங்கி தி.உண்டியல் அல்லது முறி உடமைகள் - முகப்பப் பெறுமதி (ரூ. பில்.)	2,595.0	2,595.0	2,595.0	2,542.8
இ.ம.வங்கி தி.உண்டியல் அல்லது முறி உடமைகள் - ஏட்டுப் பெறுமதி (ரூ. பில்.)	2,529.2	2,531.1	2,538.4	2,479.6

(அ) திருத்தப்பட்டது

(ஆ) தற்காலிகமானது

(இ) M2b உடன் தொடர்புபட்டது

(ஈ) 2023 சனவரி 30 அன்று இடம்பெற்ற அதன் கூட்டத்தில் அமைச்சரவை ஒப்புதலுடன் இலங்கை பெற்றோலியக் கூட்டுத்தாபனத்தின் வெளிநாட்டு நாணய உத்தரவாதமளிக்கப்பட்ட படுகடனானது 2022 திசம்பரிலிருந்து நடைமுறைக்கு வரும் விதத்தில் மத்திய அரசு படுகடனுக்குள் உள்ளீக்கப்பட்டது.

இதற்கமைய, இச்சீராகமானது இரண்டு கட்டத்தில் முதலாவது 2023 ஏப்பிரலிலும் அதனைத்தொடர்ந்து 2023 திசம்பரிலும் நடைமுறைப்படுத்தப்பட்டது. இருப்பினும், கார்ப்பிட்ட அளவிற்குச் சொந்தமான வர்த்தக வங்கியின் நிலவையில் பிரதிபலிக்கப்பட்டது. இது, அரசு கூட்டுத்தாபனங்கள் மற்றும் அரசிற்குச் சொந்தமான

2.6 திறந்த சந்தைத் தொழிற்பாடுகள்

விடயம்	2023 யூலை 04	2023 யூலை 05	2023 யூலை 06	2023 யூலை 07
குடிசைகள் ஒலம்				
முன்வைக்கப்பட்ட மீள்கொள்வனவுத் தொகை (ரூ. பில்)				
முன்வைக்கப்பட்ட நேர்மாற்று மீள்கொள்வனவுத் தொகை (ரூ. பில்)	70.00	150.00	120.00	60.00
காலம் (நாட்களின் எண்ணிக்கை)	1	7	1	7
கிடைக்கப்பெற்ற குறிப்பீடுகள் (ரூ. பில்)	82.00	42.00	171.20	4.00
ஒற்றுக்கொள்ளப்பட்ட தொகை (ரூ. பில்)	70.00	42.00	120.00	4.00
ஒற்றுக்கொள்ளப்பட்ட மிகக்குறைந்த வீதம் (ஆண்டுக்கான % ஆக)	13.50	14.00	13.70	14.00
ஒற்றுக்கொள்ளப்பட்ட மிகக்கூடிய வீதம் (ஆண்டுக்கான % ஆக)	14.00	14.00	14.00	11.90
நிறையேற்றப்பட்ட சராசரி வீசைவு வீதம்(ஆண்டுக்கான % ஆக)	13.81	14.00	13.95	14.00
உடனடி ஒலங்கள்				
முன்வைக்கப்பட்ட உடனடி வீர்ப்பணைத் தொகை (ரூ. பில்)				
முன்வைக்கப்பட்ட உடனடிக் கொள்வனவுத் தொகை (ரூ. பில்)				
நிபந்தனவுத் திகதி				
முதிர்ச்சித் திகதி				
காலம் (நாட்களின் எண்ணிக்கை)				
கிடைக்கப்பெற்ற குறிப்பீடுகள் (ரூ. பில்)				
ஒற்றுக்கொள்ளப்பட்ட தொகை (ரூ. பில்)				
ஒற்றுக்கொள்ளப்பட்ட மிகக்குறைந்த வீதம் (ஆண்டுக்கான % ஆக)				
ஒற்றுக்கொள்ளப்பட்ட மிகக்கூடிய வீதம் (ஆண்டுக்கான % ஆக)				
நிறையேற்றப்பட்ட சராசரி வீசைவு வீதம்(ஆண்டுக்கான % ஆக)				
நீண்ட கால ஒலங்கள்				
முன்வைக்கப்பட்ட மீள்கொள்வனவுத் தொகை (ரூ. பில்)				
முன்வைக்கப்பட்ட நேர்மாற்று மீள்கொள்வனவுத் தொகை (ரூ. பில்)				
நிபந்தனவுத் திகதி				
முதிர்ச்சித் திகதி				
காலம் (நாட்களின் எண்ணிக்கை)				
கிடைக்கப்பெற்ற குறிப்பீடுகள் (ரூ. பில்)				
ஒற்றுக்கொள்ளப்பட்ட தொகை (ரூ. பில்)				
ஒற்றுக்கொள்ளப்பட்ட மிகக்குறைந்த வீதம் (ஆண்டுக்கான % ஆக)				
ஒற்றுக்கொள்ளப்பட்ட மிகக்கூடிய வீதம் (ஆண்டுக்கான % ஆக)				
நிறையேற்றப்பட்ட சராசரி வீசைவு வீதம்(ஆண்டுக்கான % ஆக)				
திரவத்தன்மை ஆதரவு வசதி ஒலம்				
முன்வைக்கப்பட்ட நேர்மாற்று மீள்கொள்வனவுத் தொகை (ரூ. பில்)				
நிபந்தனவுத் திகதி				
முதிர்ச்சித் திகதி				
காலம் (நாட்களின் எண்ணிக்கை)				
கிடைக்கப்பெற்ற குறிப்பீடுகள் (ரூ. பில்)				
ஒற்றுக்கொள்ளப்பட்ட தொகை (ரூ. பில்)				
ஒற்றுக்கொள்ளப்பட்ட மிகக்குறைந்த வீதம் (ஆண்டுக்கான % ஆக)				
ஒற்றுக்கொள்ளப்பட்ட மிகக்கூடிய வீதம் (ஆண்டுக்கான % ஆக)				
நிறையேற்றப்பட்ட சராசரி வீசைவு வீதம்(ஆண்டுக்கான % ஆக)				
தூணைநில் வசதி				
தூணைநில் வைப்பு வசதி (ரூ. பில்)	38.700	22.248	19.800	194.854
தூணைநில் உட்கட்டிடங்கள் வசதி (ரூ. பில்)	104.189	130.770	161.573	130.589
மொத்த ஓரிரவுச் சந்தைத் திரவத்தன்மை (ரூ. பில்)	(177.489)	(232.522)	(272.773)	(105.935)
மொத்த வெளிநிறு சந்தைத் திரவத்தன்மை (ரூ. பில்)^(அ)	(419.489)	(370.022)	(460.273)	(303.435)

(அ) மொத்த வெளிநிறு சந்தைத் திரவத்தன்மை மத்திய வங்கியின் மீள்கொள்வனவு/ நேர்மாற்று மீள்கொள்வனவுக் கொடுக்கல்களில் வெளிநிறு தொகைகளுக்காகச் சந்தையுப் பங்கீடுபாளர்களுடன் சீர்க்கப்பட்ட ஓரிரவு திரவத்தன்மையைக் குறிக்கின்றது.

2.7 கடனட்டைகள் மற்றும் வர்த்தக பத்திர வழங்கல்கள்

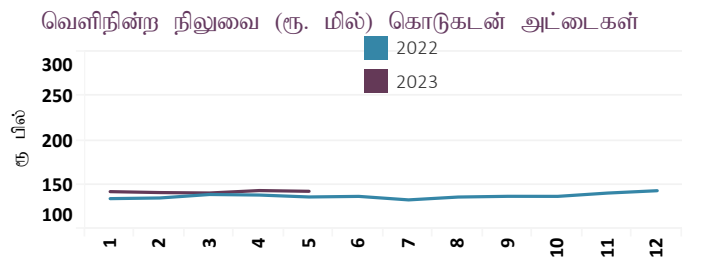
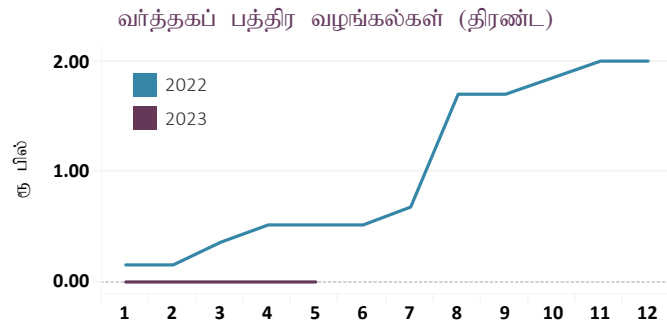
2.7.1 கடனட்டைகள் (அ)

	2022 திசம்பர்	2023 ஏப்பிரல்	2023 மே (ஆ)
செயற்படும் அட்டைகளின் மொத்த எண்ணிக்கை	1,952,991	1,929,984	1,931,269
உள்நாடு (உள்நாட்டில் மட்டும் ஏற்றுக்கொள்ளப்பட்டது)	13,028	12,035	11,828
உலகளாவிய (உலகளாவிய ரீதியில் மட்டும் ஏற்றுக்கொள்ளப்பட்டது)	1,939,963	1,917,949	1,919,441
வெளிநின்ற நிலுவை (ரூ. மில்) - கடனட்டைகள்	143,098	143,275	142,426
உள்நாடு (உள்நாட்டில் மட்டும் ஏற்றுக்கொள்ளப்பட்டது)	37,328	35,570	35,380
உலகளாவிய (உலகளாவிய ரீதியில் மட்டும் ஏற்றுக்கொள்ளப்பட்டது)	105,770	107,705	107,046

2.7.2 வர்த்தக பத்திர வழங்கல்கள் (இ)

	2022 திசம்பர்	ஏப்பிரல்	2023 மே (ஆ)
உள்நாட்டு வழங்கல்கள் - திரண்ட (ரூ. பில்) (*)	2.0	0.0	0.0
வெளிநின்றவை (இறுதி காலப்பகுதியிலுள்ளவாறு) (ரூ.பில்)	0.2	0.0	0.0

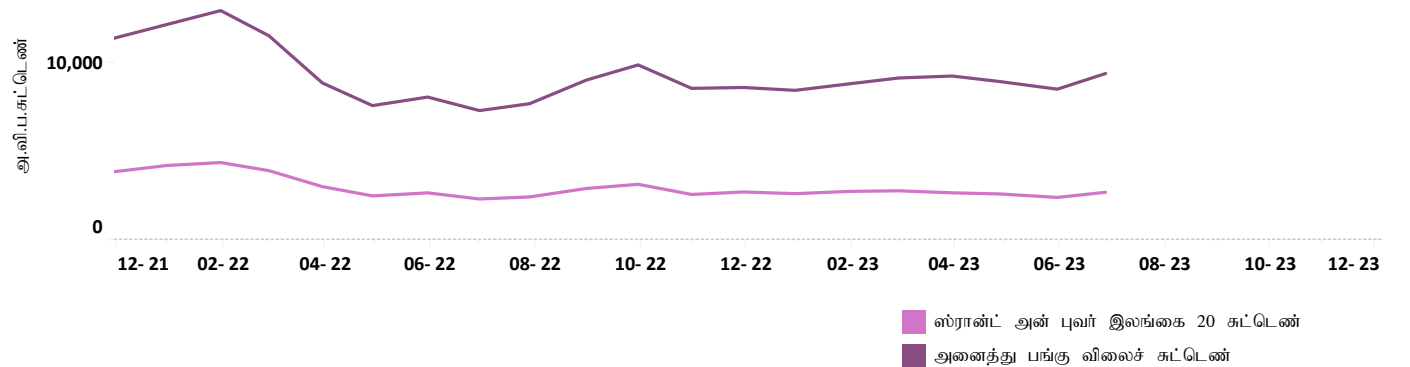
(அ) உரிமப்பெற்ற வர்த்தக வங்கிகள் மற்றும் உரிமப்பெற்ற சிறப்பியல்பு வாய்ந்த வங்கிகளின் தகவல்களை அடிப்படையாகக் கொண்டது
(ஆ) தற்காலிகமானது (இ) ஆண்டுத் தகவல்களை மொத்தம்



2.8 பங்குச் சந்தை

	2022 யூலை 08	2023 யூன் 28	2023 யூலை 07
அனைத்து பங்கு விலைச் சுட்டெண்	7,057.86	9,442.95	10,301.96
ஸ்ரான்ட் அன் புவர் இலங்கை 20 சுட்டெண்	2,228.99	2,713.65	3,022.38
நாளாந்தப் புரள்வு (ரூ.மில்)	791.48	2,265.30	3,021.24
சந்தை மூலதனவாக்கம் (ரூ.பில்)	3,056.41	3,901.28	4,229.97
வெளிநாட்டுக் கொள்வனவுகள் (ரூ.மில்)	190.15	409.72	262.10
வெளிநாட்டு விற்பனைகள் (ரூ.மில்)	8.73	73.26	144.11
தேறிய வெளிநாட்டுக் கொள்வனவுகள் (ரூ.மில்)	181.41	336.46	117.99

பங்குச் சந்தை சுட்டெண்கள் - மாத இறுதியில்

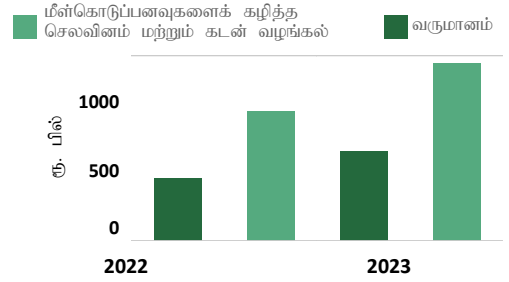


இறைத் துறை

3.1 அரச நிதி

விடயம்	2022	2023 (அ)
	சன - மாச்	சன. மாச்
வருமானம் மற்றும் கொடைகள்	446.95	635.27
வருமானம்	446.83	634.89
வரி வருமானம்	369.88	577.69
வரியல்லா வருமானம்	76.94	57.20
கொடைகள்	0.12	0.38
மீள்கொடுப்பனவைக் கழித்த செலவினமும் கடன்வழங்கலும்	931.23	1,260.05
மீண்டெழும் செலவினம்	820.98	1,151.64
மீள் கொடுப்பனவைக் கழித்த மூலதனமும் கடன்வழங்கலும்	110.25	108.40
ஆரம்ப மீதி	(105.33)	48.29
ஒட்டுமொத்த வரவுசெலவுத்திட்ட மீதி	(484.29)	(624.78)

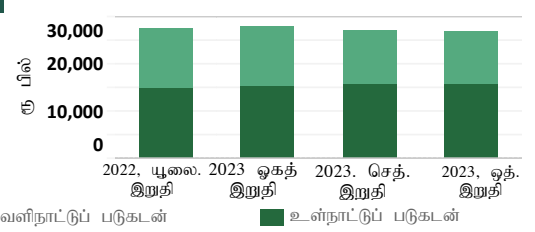
அரச இறைத் தொழிந்பாடுகள் சனவரி - மாச்



3.2 வெளிநின்ற மத்திய அரச படுகடன் (ரூ.பில்.)^(ஆ)

விடயம்	2022	2022
	இறுதியில் (அ)(இ)	மாச். இறுதியில் (அ)(இ)
மொத்த உள்நாட்டுப் படுகடன் (*)	15,033.88	15,616.50
இதில், திறைசேரி உண்டியல்கள்	4,113.91	4,574.56
திறைசேரி முறிகள்	8,709.06	9,119.12
ரூபாக் கடன்கள்	24.09	-
மொத்த வெளிநாட்டுப் படுகடன் (உ-ஊ)	12,458.16	11,433.29
மொத்த வெளிநின்ற அரச படுகடன்	27,492.03	27,049.79

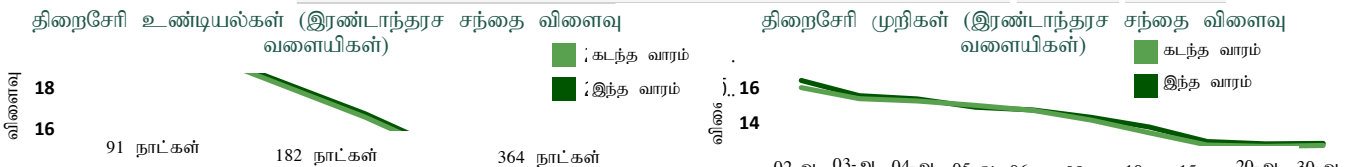
மத்திய அரச படுகடன் 2022 திசெம். இறுதி - 2023 மாச். இறுதி



3.3 அரச பிணையங்கள் - முதனிலை மற்றும் இரண்டாந்தரச் சந்தை விளைவு வீதங்கள்

3.3.1 2023 யூலை 06 அன்று முடிவடையும் வாரத்திற்கான திறைசேரி உண்டியல் மற்றும் திறைசேரி முறிகள்

பிணையம்	முதிர்ச்சி	முதனிலைச் சந்தை (%)		இரண்டாந்தரச் சந்தை (%)			
		கடந்த வாரம்	இவ்வாரம்	வாங்குதல்	இவ்வாரம்	சராசரி	கடந்த வார சராசரி
திறைசேரி உண்டியல்கள்		23.00	17.79	19.73	17.66	18.70	21.93
		19.49	15.93	17.24	15.58	16.41	19.57
		16.99	13.86	14.94	13.63	14.29	17.81
	< 2 ஆண்டுகள்	-	-	17.14	15.58	16.36	25.63
	< 3 ஆண்டுகள்	-	-	16.45	15.23	15.84	24.59
	< 4 ஆண்டுகள்	-	-	16.04	15.09	15.57	23.48
	< 5 ஆண்டுகள்	-	-	15.88	14.56	15.22	22.16
	< 6 ஆண்டுகள்	-	-	15.74	14.31	15.03	21.43
	< 8 ஆண்டுகள்	-	-	15.47	13.98	14.73	20.66
	< 10 ஆண்டுகள்	-	-	15.34	13.77	14.56	19.43
திறைசேரி முறிகள்	< 15 ஆண்டுகள்	-	-	14.97	13.23	14.10	18.85
	< 20 ஆண்டுகள்	-	-	15.34	14.01	14.68	18.16
	< 30 ஆண்டுகள்	-	-	15.39	14.22	14.81	17.96



(அ) தற்காலிகமானது
 (ஆ) 2014இல் பன்னாட்டு நாணய நிதியத்தால் வெளியிடப்பட்ட அரச நிதி புள்ளிவிபரவியல் கையேட்டிலுள்ள அரசுபடுகடன் புள்ளிவிபரங்களைத் தவிர்த்து, வரவுசெலவுத் திட்டம், வதிவற்றோர் வெளிநின்ற இலங்கை அபிவிருத்தி முறி உடமைகள் வெளிநாட்டுக் கடனின் கீழ் வகைப்படுத்தப்பட்டதுடன் வதிவற்றோர் வெளிநின்ற நாட்டுக்கான பன்னாட்டு முறி உடமைகள் உள்நாட்டுக் கடனின் கீழ் வகைப்படுத்தப்பட்டன.
 (இ) 2022 ஏப்ரல் 12 பின்னர் செலுத்தவேண்டியதாகக் காணப்பட்ட பல்வேறு படுகடன் தீர்ப்பளவுக் கொடுப்பனவுகளை வெளிநின்ற மத்திய அரசுப் படுகடன் நீக்குகின்றதுடன், இலங்கையின் வெளிநாட்டுப் பொதுப் படுகடனின் தீர்ப்பளவு தொடர்பான இடைக்கால கொள்கைத் திகதியை நிதி, பொருளாதார உறுதிப்பாடு மற்றும் தேசியக் கொள்கைகள் அமைச்சு அறிவித்திருந்தது. இத்தகைய தீர்ப்பளவுக் கொடுப்பனவுகள் பாதிப்படைந்த படுகடனின் செலுத்தவேண்டிய வட்டிக் கொடுப்பனவுகளை உள்ளடக்குகின்றது. இது இலங்கை அபிவிருத்தி முறிகளுடன் தொடர்புடைய இடைக்கால கொள்கைகளுக்கும் பல்வேறு செலுத்தவேண்டிய வட்டிக் கொடுப்பனவுகளுக்கும் ஏற்ப மூலதனமையமாக்கப்படுகின்றது எனக் கருதப்படுகின்றது. மேலும், 2022 ஏப்ரலில் இருந்து 2022 இறுதி வரையான இலங்கை அபிவிருத்தி முறிகள் தொடர்பில் இதுவரை தீர்ப்பளவு செய்யப்பட வேண்டிய முதன்மைத் தொகையை 2022 திசெம்பர் நிலுவை நீக்குகின்றது.
 (*) 2022 திசெம்பர் அன்று தொடக்கம் நடைமுறைக்குவரும் விதத்தில் மத்திய அரசுப் படுகடனுக்குள் உட்சேர்க்கப்பட்ட இலங்கை பெற்றோலியக் கூட்டுத்தாபனத்தின் அரசாங்க உத்தரவாதமளிக்கப்பட்ட வெளிநாட்டு நாணயப் படுகடனின் வெளிநின்ற நிலுவையை உள்ளடக்குகின்றது.
 (உ) 2022 திசெம்பரில் இருந்து நடைமுறைக்கு வரும் விதத்தில் இலங்கை மின்சார சபை, விமான மற்றும் வானூர்திப் பணிகள் மற்றும் இலங்கைத் துறைமுகங்கள் அதிகாரசபை என்பவற்றின் கீழ் முன்னர் வகைப்படுத்தப்பட்ட பல்வேறு வெளிநின்ற கருத் திட்டங்கள் மத்திய அரசுப் படுகடனிற்குள் உள்ளடக்கப்பட்டன.
 (ஊ) வெளிநாட்டுப் படுகடனின் வெளிநாட்டு படுகடன் புள்ளிவிபரவியல் மற்றும் வகைப்படுத்தல், நிதி, பொருளாதார உறுதிப்பாடு மற்றும் தேசியக் கொள்கைகள் அமைச்சினால் பேணப்பட்டு, 2023 மாச் 9 மன்று 10ஆம் நாட்களில் பிரித்தெடுக்கப்பட்ட பொதுநலவாய செயலகப் படுகடன் பதிவுசெய்தல் மற்றும் முகாமைத்துவ முறைமையிலிருந்து கிடைக்கப்பெற்ற தரவுகளை அடிப்படையாகக் கொண்டவையாகும்.
 (எ) 2024 யூலை 06இல் முடிவடைகின்ற வாரகாலப்பகுதிக்கான முதனிலைச் சந்தைக் கொடுக்கல்வாங்கல்கள் (ஏ) சராசரி இரண்டாந்தரச் சந்தை குறிப்பீடுகள்

3.3.2 நாட்டிற்கான பன்னாட்டு முறிகள்

பிணையம்	முதிர்வுத் திகதி	நறுக்கு வீதம்	இரண்டாந்தரச் சந்தை	
			கடந்த வாரம்	இவ்வாரம்
நாட்டிற்கான பன்னாட்டு முறிகள்	14-மாச்சு-24	6.850	-	-
	28-யூன்-24	6.350	-	-
	03-யூன்-25	6.125	-	-
	03-நவெம்-25	6.850	-	46.67
	18-யூலை-26	6.825	-	39.43
	11-மே-27	6.200	-	31.41
	18-ஏப்பிரல்-28	6.750	-	28.02
	14-மாச்சு-29	7.850	-	27.33
	28-மாச்சு-30	7.550	-	24.45

3.4 அரசு பிணையங்கள் - முதலிலை மற்றும் இரண்டாந்தரச் சந்தைக் கொடுக்கல்வாங்கல்களின் வாராந்தச் சுருக்கம் (2024 யூலை 13இல் முடிவடையும் வாரகாலத்திலானது)

விடயம்	ரூ. மில்லியனில் அளவு	
	கடந்த வாரம்	இந்த வாரம்
அரசு பிணையங்களின் வெளிநின்ற இருப்பு		
திறைசேரி உண்டியல்கள்	5,314,737.49	5,426,917
திறைசேரி முறிகள் (அ)	9,032,153.40	9,023,734.63
இதில், வெளிநாட்டவர்களால் வைத்திருக்கப்படும் தி-உண்டியல்கள் மற்றும் தி-முறிகள்	188,984.57	187,132
மொத்தம்	14,346,890.89	14,459,070
இலங்கை அபிவிருத்தி முறிகள்	272,959.16	271,953

முதலிலைச் சந்தை நடவடிக்கைகள் (ஆ)	ரூ. மில்லியனில் அளவு	
	கடந்த வாரம்	இந்த வாரம்
திறைசேரி உண்டியல்கள்		
கட்டம் 1, விலையை அடிப்படையாகக்கொண்டு போட்டித்தன்மை வாய்ந்த விலைக்குறிப்பீட்டு ஏலம் முன்வைக்கப்பட்ட தொகை	130,000.00	140,000
கிடைக்கப்பெற்ற மொத்தக் குறிப்பீடுகள்	185,745.00	252,525
ஏற்றுக்கொள்ளப்பட்ட மொத்தக் குறிப்பீடுகள்	55,434.00	140,000
கட்டம் 2, போட்டித்தன்மையற்ற ஒதுக்கீடு திரட்டப்பட்ட தொகை	22,769.00	35,000.00
திறைசேரி முறிகள்		
கட்டம் 1, கட்டம் 2 மற்றும் கட்டம் 3 முன்வைக்கப்பட்ட தொகை	-	-
கிடைக்கப்பெற்ற மொத்தக் குறிப்பீடுகள்	-	-
ஏற்றுக்கொள்ளப்பட்ட தொகை	-	-
நேரடி வழங்கல் தளம்	-	-
திரட்டப்பட்ட தொகை	-	-

இரண்டாந்தரச் சந்தை நடவடிக்கைகள்	ரூ. மில்லியனில் அளவு	
	கடந்த வாரம்	இந்த வாரம்
திறைசேரி உண்டியல்கள்		
உடனடிக் கொடுக்கல்வாங்கல் (விற்பனைகள்/ கொள்வனவுகள்)	155,989.27	141,298
மீள்கொள்வனவு கொடுக்கல்வாங்கல் (விற்பனைகள்/ கொள்வனவுகள்)	155,927.66	235,682
திறைசேரி முறிகள்		
உடனடிக் கொடுக்கல்வாங்கல் (விற்பனைகள்/ கொள்வனவுகள்)	86,334.32	152,470
மீள்கொள்வனவு கொடுக்கல்வாங்கல் (விற்பனைகள்/ கொள்வனவுகள்)	369,213.86	595,713

(அ) இலங்கைப் பெற்றோலியக் கூட்டுத்தாபனத்திற்கு வழங்கப்பட்டதும் 2023 சனவரி 01 அன்று முதிர்ச்சியடையப்பட்டு வேண்டியதுமான ரூ.31,445,600 மில்லியன் பெறுமதியான திறைசேரி முறிகளை உள்ளடக்குகின்றது.
(ஆ) 2023.07.27 அன்று உள்ளவாறான வெளிநின்ற இலங்கை அபிவிருத்தி முறிகளானது 2023.06.30 அன்று உள்ளவாறான இலங்கை அபிவிருத்தி முறி வழங்கல் மீது பெறப்பட்ட உறுதிபடுத்தல்களின் அடிப்படையிலானது என்பதுடன் முதன்மை மற்றும் நறுக்குக் கொடுப்பனவுகள் நிலுவைத் தீர்ப்பளவு உள்பவற்றை உள்ளடக்குகின்றது.
(இ) கிரமமான வழங்கல் செயல்முறையின் கீழ் தி-உண்டியல் மற்றும் தி-முறி வழங்கல்களுக்கு மட்டுப்படுத்தப்பட்டது.

3.5 இர வரிக் குறிப்பீடுகள் (திறைசேரி உண்டியல்கள்) - 2023 யூலை 07

எஞ்சிய முதிர்ச்சி	சராசரி கொள்வனவு விலை	விளைவு %	சராசரி விற்பனை விலை	விளைவு %	வாங்கும் விற்கும் வீச்சு
1-7 நாட்கள்	99.6594	17.77	99.6890	16.22	0.0296
1 மாதம்	98.5290	18.11	98.6045	17.17	0.0755
2 மாதம்	96.9754	18.92	97.1440	17.84	0.1686
3 மாதம்	95.3428	19.54	95.8913	17.14	0.5486
4 மாதம்	94.1292	18.92	94.7485	16.81	0.6193
5 மாதம்	93.2812	17.48	93.8792	15.82	0.5980
6 மாதம்	91.9376	17.54	92.6283	15.92	0.6907
7 மாதம்	91.1059	16.92	91.6981	15.69	0.5921
8 மாதம்	90.3341	16.23	90.8870	15.21	0.5529
9 மாதம்	89.5691	15.70	90.1553	14.72	0.5861
10 மாதம்	88.7836	15.33	89.4946	14.24	0.7110
11 மாதம்	87.9676	15.09	88.6169	14.17	0.6493
12 மாதம்	87.0057	14.94	87.9121	13.75	0.9064

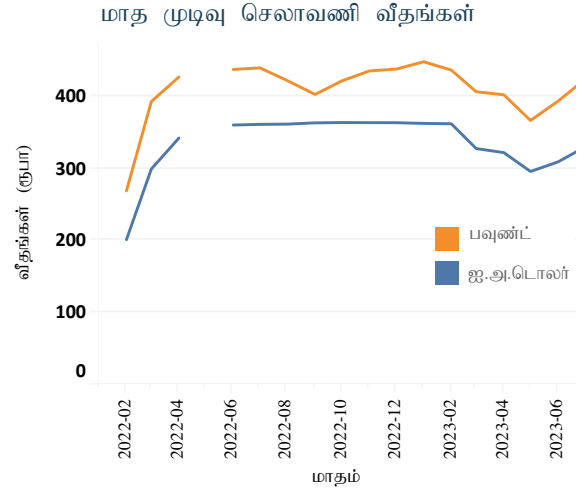
3.6 இர வரிக் குறிப்பீடுகள் (திறைசேரி முறிக்கள்) - 2023 யூலை 07

தொடர்கள்	முதிர்ச்சிக் காலம் (ஆண்டுகள்)	முதிர்ச்சிக் திகதி(ஆ/மா/தி)	முதிர்ச்சிக்கான நாட்கள்	சராசரிக் கொள்வனவு விலை	விளைவு %	சராசரி விற்பனை விலை	விளைவு %	வாங்கும் விற்கும் வீச்சு
10.20%2023A	5	23-யூலை-15	8	99.8261	17.26	99.8847	14.72	0.0585
09.00%2023A	10	23-செத்-1	56	98.6966	17.25	99.0793	14.73	0.3827
11.20%2023A	9	23-செத்-1	56	98.9771	17.42	99.3949	14.69	0.4178
07.00%2023A	20	23-ஒத்-1	86	97.6159	17.24	98.1807	14.74	0.5648
06.30%2023A	3	23-நவெம்-15	131	96.2812	17.23	97.0989	14.74	0.8177
11.60%2023A	5	23-திசெம்-15	161	97.5805	17.40	98.6709	14.71	1.0905
11.40%2024A	10	24-சன-01	178	97.4394	17.10	98.4656	14.77	1.0262
10.90%2024A	5	24-மார்க்-15	252	96.1605	16.94	97.5969	14.61	1.4363
22.50%2024A	2	24-மே-01	299	104.1064	16.78	105.6856	14.74	1.5792
10.25%2024A	5	24-யூன்-15	344	94.5435	16.74	96.2541	14.64	1.7106
11.00%2024A	8	24-ஒகத்-01	391	94.2899	17.04	96.2137	14.94	1.9238
09.85%2024A	5	24-செத்-15	436	92.8187	16.71	94.8205	14.71	2.0018
22.00%2024A	2	24-நவெம்-15	497	105.6698	17.06	108.4671	14.81	2.7973
06.00%2024A	10	24-திசெம்-01	513	86.9474	16.82	89.2367	14.77	2.2893
22.50%2025A	3	25-சன-01-15	558	108.6311	15.88	110.1189	14.82	1.4878
10.25%2025A	10	25-மார்க்-15	617	91.1051	16.46	93.5434	14.67	2.4383
09.00%2025A	12	25-மே-01	664	88.6769	16.43	91.2117	14.66	2.5348
17.00%2025A	3	25-யூன்-01	695	102.1979	15.59	103.7896	14.62	1.5918
18.00%2025A	3	25-யூலை-01	725	104.0217	15.56	105.5825	14.65	1.5608
11.00%2025A	10	25-ஒகத்-01	756	91.1504	16.19	93.8446	14.54	2.6943
10.35%2025A	8	25-ஒத்-15	831	88.9377	16.34	92.0015	14.59	3.0639
06.75%2026A	5	26-சன-15	923	81.3820	16.01	84.4252	14.32	3.0433
09.00%2026A	13	26-மே-01	940	85.7031	15.99	88.9241	14.29	3.2210
05.35%2026A	15	26-மார்க்-01	968	77.7065	15.98	80.8509	14.26	3.1444
22.50%2026A	4	26-யூன்-01	1,043	116.1618	15.27	118.6377	14.29	2.4760
11.00%2026A	11	26-மே-16	1,060	88.8294	15.94	92.5545	14.21	3.7252
11.50%2026A	10	26-ஒகத்-01	1,121	89.6590	15.88	93.3990	14.22	3.7401
11.40%2027A	8	27-சன-15	1,288	88.6335	15.72	92.6747	14.11	4.0412
18.00%2027A	5	27-மே-01	1,394	107.8652	15.18	110.6514	14.26	2.7863
11.75%2027A	10	27-யூன்-15	1,439	88.3670	15.82	92.7548	14.21	4.3878
07.80%2027A	7	27-ஒகத்-15	1,500	76.3642	15.84	80.5041	14.22	4.1399
20.00%2027A	5	27-செத்-15	1,531	114.7486	15.10	117.6390	14.24	2.8904
10.30%2027A	8	27-ஒத்-15	1,561	83.1441	15.86	87.6298	14.25	4.4857
11.25%2027A	10	27-திசெம்-15	1,622	85.2092	16.03	90.6542	14.15	5.4450
18.00%2028A	6	28-சன-15	1,653	110.6154	14.70	113.5087	13.88	2.8933
10.75%2028A	10	28-மார்க்-15	1,713	84.2728	15.59	89.4512	13.87	5.1783
09.00%2028B	15	28-மே-01	1,760	78.1701	15.60	82.7720	14.03	4.6019
09.00%2028A	15	28-யூலை-01	1,821	78.3313	15.38	82.5539	13.98	4.2227
11.50%2028A	13	28-செத்-01	1,883	86.1460	15.49	90.8255	14.05	4.6795
13.00%2029A	15	29-சன-01	2,005	90.8358	15.54	97.4779	13.67	6.6421
13.00%2029B	15	29-மே-01	2,125	91.1359	15.34	97.6462	13.59	6.5103
20.00%2029A	7	29-யூலை-15	2,200	122.0665	14.39	127.0043	13.33	4.9378
11.00%2030A	15	30-மே-15	2,504	85.2589	14.45	89.8822	13.29	4.6233
11.25%2031A	12	31-மார்க்-15	2,808	86.2651	14.24	91.3822	13.05	5.1171
18.00%2031A	9	31-மே-15	2,869	117.5891	14.20	124.0693	13.01	6.4801
12.00%2031A	10	31-திசெ-01	3,069	89.2723	14.22	95.1213	12.96	5.8490
08.00%2032A	20	32-சன-01	3,100	70.8466	13.97	75.3743	12.85	4.5276
18.00%2032A	10	32-யூலை-01	3,282	119.3269	14.13	126.7351	12.89	7.4082
09.00%2032A	20	32-ஒத்-01	3,374	70.4778	15.00	78.6612	13.03	8.1834
11.20%2033A	15	33-சன-15	3,480	80.4797	15.13	91.2435	12.82	10.7638
09.00%2033A	20	33-யூன்-01	3,617	67.9803	15.40	78.8872	12.82	10.9068
13.25%2033A	20	33-யூலை-01	3,647	89.4830	15.34	102.7168	12.76	13.2338
09.00%2033B	20	33-நவெம்-1	3,770	67.8579	15.28	79.0121	12.70	11.1542
13.25%2034A	20	34-சன-1	3,831	89.9251	15.20	103.4844	12.64	13.5593
10.25%2034A	15	34-செத்-15	4,088	77.0891	15.43	87.6800	12.30	10.5909
11.50%2035A	20	35-மார்க்-15	4,269	81.6981	14.83	95.4611	12.23	13.7630
10.50%2039A	20	39-செத்-15	5,883	72.1490	15.16	85.3933	12.64	13.2443
12.00%2041A	25	35-மார்க்-15	6,388	80.9466	15.13	94.7896	12.75	13.8430
09.00%2043A	30	33-ஒகத்-15	7,269	61.6512	15.14	73.0104	12.76	11.3593
13.50%2044A	30	41-சன-1	7,483	89.6482	15.15	105.2195	12.78	15.5714
13.50%2044B	30	44-யூன்-1	7,635	89.5135	15.16	105.1213	12.79	15.6078
12.50%2045A	30	45-மார்க்-01	7,908	82.9995	15.19	97.7747	12.80	14.7752

வெளிநாட்டுத் துறை

4.1 செலாவணி வீதம்

விடயம் (அலகொன்றிற்கு)	2023 யூலை 07		சராசரி வீதம்		
	கொள்வனவு விலை	விற்பனை வீதம்	சராசரி வீதம்	வாரத்திற்கு முன்	வருடத்திற்கு முன்
ஐக்கிய அமெரிக்க டொலர்	302.65	317.09	309.87	308.92	362.43
ஸ்டீர்லிங் பவுண்ட்	384.49	404.80	394.65	393.17	432.78
பென்	2.10	2.21	2.15	2.15	2.67
யூரோ	328.28	346.70	337.49	338.16	369.48
இந்தியன் ரூபா (அ)			3.73	3.77	4.56
2023 யூலை 07இல் உள்ளவாறு சிஎஉ			425.27	411.74	474.51



மத்திய வங்கிக் கொள்வனவுகள் மற்றும் விற்பனைகள் (ஐ.அ.டொலர் மில்) (இ)	2022 மே	2023 ஏப்பிரல்	2023 மே
கொள்வனவுகள்		147.7	662.5
விற்பனைகள்		-	0.0

விடயம்	ஆண்டிற்கு முன்	வாரத்திற்கு முன்	2023 யூலை 14
சராசரி நாளாந்த வங்கிகளுக்கிடையிலான அளவு (ஐ.அ.டொ.மில்)	25.02	21.12	50.72

(வர்த்தக வங்கிகளுக்கிடையிலான உடன், நாளை மற்றும் காசுக் கொடுக்கல்வாங்கல்கள்)

முன்னோக்கிய கொடுக்கல்வாங்கல்கள்

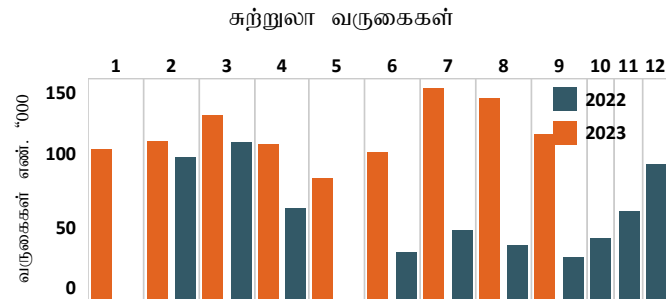
முன்னோக்கிய வீதங்கள் (ஐ.அ.டொலருக்கான ரூபா) (ஈ)

1 மாதம்	-	311.33	310.71
3 மாதங்கள்	-	-	-
சராசரி நாளாந்த வங்கிகளுக்கிடையிலான முன்னோக்கிய அளவு (ஐ.அ.டொ. மில்.)	11.99	11.87	22.69
வெளிநின்ற முன்னோக்கிய அளவு (ஐ.அ.டொ. மில்.) 2023 யூலை 06இல் உள்ளவாறு		445.68	522.2

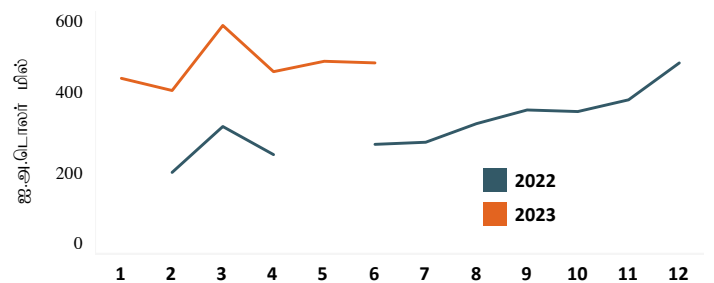
4.2 சுற்றுலா மற்றும் தொழிலாளர் பணவனுப்பல்கள்

சுற்றுலா வருகைகள்	எண்ணிக்கை	2022 யூன்	2023 யூன் (உ)	2022 சன-யூன்	2023 சன-யூன் (உ)	ஆண்டிற்கான % மாற்றம்
		சுற்றுலாவிலிருந்தான வருவாய்கள்	ஐ.அ.டொ.மில்	45.0	122.9 (ஊ)	679.6
	ரூ. பில்	16.2	37.0 (ஊ)	172.5	292.0 (ஊ)	69.2

தொழிலாளர் பணவனுப்பல்கள்	ஐ.அ.டொலர் மில்	2022 யூன்	2023 யூன் (உ)	2022 சன-யூன்	2023 சன-யூன் (உ)	ஆண்டிற்கான % மாற்றம்
			ரூ. பில்	98.8	143.3	462.5



தொழிலாளர் பணவனுப்பல்கள் - உட்பாய்ச்சல்கள்



(அ) வர்த்தக வங்கி சராசரி நடு வீதம் (மு.ப 9.30 மணிக்கு நிலவியது)

(ஆ) மத்திய வங்கியின் நடுத்தரச் செலாவணி வீதம்

(இ) வர்த்தக வங்கிகளிலிருந்து சந்தை விலைகளில் மத்திய வங்கி கொள்வனவு செய்த மற்றும் விற்பனை செய்த வெளிநாட்டுச் செலாவணி மாதத்துக்கான மொத்தம்.

(ஈ) உண்மையான கொடுக்கல்வாங்கல்களை அடிப்படையாகக் கொண்ட வாராந்தச் சராசரி.

(உ) தற்காலிகமானது

(ஊ) 2023இல் இலங்கை சுற்றுலா அபிவிருத்தி அதிகாரசபையால் நடாத்தப்படும் அளவீட்டை அடிப்படையாகக் கொண்ட திருத்தத்திற்குட்பட்டதாகும்.

4.4 2023 யூலை இறுதியில் உள்ளவாறு பன்னாட்டு ஒதுக்குகள் மற்றும் வெளிநாட்டு நாணயத் திரவத்தன்மை (ஐ.அ.டொலர் மில்) ^(அ)

அலுவல்சார் ஒதுக்குச் சொத்துக்கள் ^(ஆ)	3,765
வெளிநாட்டு நாணய ஒதுக்குகள்	3,697
(அ) பிணையங்கள்	310
(ஆ) மொத்த நாணயம் மற்றும் வைப்புக்களானவை	3,387
(1) ஏனைய தேசிய மத்திய வங்கிகள், ப.தீர்ப்பனவிற்கான வங்கி மற்றும் ப.நா.நிதியம்	2,750
(2) வெளியே அமைந்துள்ள அறிக்கையிடும் நாட்டினுள் தலைமையகங்களைக் கொண்டுள்ள வங்கிகள்	0.1
(3) அறிக்கையிடும் நாடுகளுக்கு வெளியே தலைமையகங்களைக் கொண்டுள்ள வங்கிகள்	637
ப.நா.நிதியத்தின் ஒதுக்கு நிலைமை	4
சிறப்பு எடுப்பனவு உரிமைகள்	34
தங்கம்	30
ஏனைய ஒதுக்குச் சொத்துக்கள்	1.0

வெளிநாட்டு நாணயச் சொத்துக்களின் மீது முன்னரே தீர்மானிக்கப்பட்ட குறுங்கால தேறிய வெளிச்செல்கைகள் (ஐ.அ.டொ. மில்.)

முதிர்ச்சிப் பிரிவுகள் (எஞ்சியுள்ள முதிர்ச்சி)

விடயம்	மொத்தம்	முதிர்ச்சிப் பிரிவுகள் (எஞ்சியுள்ள முதிர்ச்சி)		
		1 மாதம் வரை	1இற்கு அதிகமான 3 மாதங்கள் வரை	3 மாதங்களிற்குக் கூடதலான ஒரு ஆண்டு வரை
1. வெளிநாட்டுக் நாணயக் கடன்கள், பிணையங்கள் மற்றும் வைப்புக்கள் ^(ஈ)	(3,292)	(110)	(98)	(3,084)
வெளிப்பாய்ச்சல்கள்(-) முதன்மை	(2,749)	(34)	(69)	(2,647)
வெளிப்பாய்ச்சல்கள்(-) வட்டி	(543)	(76)	(30)	(437)
உட்ப்பாய்ச்சல்கள்(+) முதன்மை				
உட்ப்பாய்ச்சல்கள்(+) வட்டி				
2. வெளிநாட்டு நாணயங்கள் மறுதலையாக உள்நாட்டு நாணயங்கள் (நாணய பரஸ்பர பரிமாற்றலின் முன்னோக்கிய பிரிவு உட்பட) முன்னோக்கிய மற்றும் எதிர்காலங்களில் குறுங்கால மற்றும் நீண்ட காலங்களின் மொத்தம்	(2,036)	(450)	(203)	(1,383)
குறுகிய நிலைமைகள்(-) ^(உ)	(2,241)	(625)	(233)	(1,383)
நீண்ட நிலைமைகள் (+)	205	175	30	0
3. ஏனையவை	(2)	(2)		
நேர்மாற்று மீள்கொள்வனவுடன் தொடர்பான உட்ப்பாய்ச்சல்கள் (+)				
மீள்கொள்வனவுடன் தொடர்பான வெளிப்பாய்ச்சல்கள் (-)				
செலுத்தத்தக்க ஏனைய கணக்குகள் (-)	(2)	(2)		

(அ) தற்காலிகமானவை

(ஆ) இது ஐ.அ.டொலர் 1.4 பில்லியன் டொலர்களுக்குச் சமமாக சீன மக்கள் வங்கியிடமிருந்து பெறப்பட்ட பரஸ்பர பரிமாற்றல் தொகையை உள்ளடக்குவதுடன் இதனைப் பயன்படுத்துதலென்பது நிபந்தனைகளுக்குட்பட்டு காணப்படுகின்றதாகும்.

(இ) இது ஐ.அ.டொலர் 1.3 பில்லியன் டொலர்களுக்குச் சமமாக சீன மக்கள் வங்கியிடமிருந்து பெறப்பட்ட பரஸ்பர பரிமாற்றல் தொகையை உள்ளடக்குவதுடன் இதனைப் பயன்படுத்துதலென்பது நிபந்தனைகளுக்குட்பட்டு காணப்படுகின்றதாகும்.

(ஈ) இது முக்கியமாக முன்கூட்டியே தீர்மானிக்கப்பட்ட வெளிப்பாய்ச்சல்களை உள்ளடக்குகிறது.

(உ) இடைக்காலப் பகுதிக்காக அரசாங்கத்தின் மூலம் தெரிவுசெய்யப்பட்ட வெளிநாட்டு படுகடன் தீர்ப்பனை இடைநிறுத்திய பின்னர் ஏறிவுசெய்யப்பட்ட குறுங்கால தேறிய வெளியேற்றங்களை மாதிரிம் உள்ளடக்குகின்றது.

(ஊ) வெளிநின்ற பரஸ்பர பரிமாற்றலின் முக்கிய பங்கொன்று ஆரம்பிக்கப்படவுள்ளது.