வாராந்த பொருளாதாரக் குறிகாட்டிகள்

2022 திசெம்பர் 30



புள்ளிவிபரத் திணைக்களம்
இலங்கை மத்திய வங்கி

வாரத்தின் முக்கிய பண்புகள்

உண்மைத் துறை

கொழும்பு நுகர்வோர் விலைச் சுட்டெண்ணை அடிப்படையாகக் கொண்ட முதன்மைப் பணவீக்கம் ஆண்டிற்கு ஆண்டு அடிப்படையில், 2022 நவெம்பரின் 61.0 சதவீதத்திலிருந்து 2022 திசெம்பர் 57.2 சதவீதத்திற்கு வீழ்ச்சியடைந்து, 2022இன் இரண்டாம் அரைப்பகுதியில் ஆகக்குறைந்த பதிவினைப் பதிவுசெய்தது. உணவுப் பணவீக்கம் 2022 திசெம்பரில் 64.4 சதவீதத்திற்கு வீழ்ச்சியடைந்த அதேவேளை உணவல்லாப் பணவீக்கம் 2022 திசெம்பரில் 53.4 சதவீதத்திற்கு வீழ்ச்சியடைந்தது. மேலும், ஆண்டுச் சராசரி அடிப்படையில் அளவிடப்பட்டவாறான கொழும்பு நுகர்வோர் விலைச் சுட்டெண் 2022 நவெம்பரின் 42.6 சதவீதத்திலிருந்து 2022 திசெம்பர் 46.4 சதவீதத்திற்கு அதிகரித்தது.

2022 சனவரி தொடக்கம் நவெம்பர் வரையான ஆண்டுகாலப்பகுதியில், தேயிலை உற்பத்தியானது வளமாக்கி பற்றாக்குறை காரணமாக ஆண்டிற்கு ஆண்டு வீழ்ச்சியொன்றைப் பதிவுசெய்தது. இறப்பர் வளரும் இடங்களில் மோசமான வானிலை நிலைமைகள், பங்கசு நோய் பரவல் மற்றும் வளமாக்கிப் பற்றாக்குறையின் இணைந்த தாக்கம் காரணமாக இறப்பர் உற்பத்தி வீழ்ச்சியடைந்தது. அதேவேளை, 2021 மற்றும் 2022 ஆண்டுகளில் நிலவிய சாதகமான வானிலை நிலைமைகளின் காலங்கடந்த விளைவிலிருந்தான நன்மையின் மூலம் தெங்கு உற்பத்தி குறிப்பிடத்தக்க அதிகரிப்பொன்றைப் பதிவுசெய்தது.

ஆய்விற்குரிய காலப்பகுதியில், (2022.12.24 தொடக்கம் 2022.12.30 வரை) மசகெண்ணெய் விலைகள் வீழ்ச்சிப் போக்கொன்றைப் பதிவுசெய்தன. எனினும், ரஷ்யன் எண்ணெய் மீதான ஜி7 விலை உச்ச வரம்பிற்கு பதிலிறுத்தும் வகையில் எண்ணெய் உற்பத்தியைக் குறைக்கும் ரஷ்யாவின் அச்சுறுத்தல்கள் காரணமாக முன்னைய வார இறுதியில் பதிவுசெய்யப்பட்ட விலையை விடவும் வாரத்தின் ஆரம்பத்தில் மசகெண்ணெய் விலைகள் உயர்வடைந்தன. எனவே, சீனாவில் கொவிட்-19இனால் பாதிப்படைந்தவர்களின் மீளெழுச்சியுடன் கேள்வி தோற்றப்பாட்டின் நிச்சயமற்றத்தன்மையைப் பிரதிபலித்து எண்ணெய் விலைகள் தொடர்ந்து வீழ்ச்சியடைந்தன. ஒட்டுமொத்தமாக, ஆய்விற்குரிய காலப்பகுதியில், பிறெண்ட் மற்றும் மேற்கு டெக்சர்ஸ் இடைநிலை மசகெண்ணெய் விலை முறையே, பீப்பாய் ஒன்றிற்கு ஐ.அ.டொலர் 2.49இனாலும் பீப்பாய் ஒன்றிற்கு ஐ.அ.டொலர் 1.75இனாலும் குறைவடைந்தன.

நாணயத் துறை

2022 திசெம்பர் 30ஆம் நாளன்று முடிவடைந்த வாரத்திற்கான வாராந்த சராசரி நிறையேற்றப்பட்ட முதன்மைக் கடன்வழங்கல் வீதம் முன்னைய வாரத்துடன் ஒப்பிடுகையில் 144 அடிப்படைப் புள்ளிகளால் 27.24 சதவீதத்திற்கு அதிகரித்தது.

மத்திய வங்கியுடன் வர்த்தக வங்கிகளால் பேணப்படும் வைப்புக்களில் ஏற்பட்ட அதிகரிப்பின் காரணமாக முன்னைய வாரத்துடன் ஒப்பிடுகையில் ஒதுக்குப்பணம் குறைவடைந்தது.

மொத்த வெளிநின்ற சந்தைத் திரவத்தன்மையானது கடந்த வார இறுதியின் ரூ.369.002 பில்லியன் பற்றாக்குறையொன்றுடன் ஒப்பிடுகையில், இவ்வார இறுதியில் ரூ.361.250 பில்லியன் பற்றாக்குறையாகக் காணப்பட்டது.

கடந்த வாரத்தின் சுட்டெண் பெறுமதிகளுடன் ஒப்பிடுகையில், 2022 திசெம்பர் 30 அளவில், அனைத்துப் பங்கு விலைச் சுட்டெண் 8,489.66 புள்ளிகளுக்கு 1.31 சதவீதத்தினால் அதிகரித்ததுடன், ஸ்டான்டட் அன்ட் புவர்ஸ் இலங்கை 20 சுட்டெண் 2,635.63 புள்ளிகளுக்கு சதவீதத்தினால் அதிகரித்தது.

வெளிநாட்டுத் துறை

2022 திசெம்பர் 30ஆம் நாள் வரையான ஆண்டு காலப்பகுதியில், இலங்கை ரூபா ஐ.அ.டொலருக்கெதிராக 44.8 சதவீதத்தினால் தேய்வடைந்தது. குறுக்கு நாணயச் செலாவணி வீத அசைவுகளைக் கருத்திற்கொள்கையில், இக்காலப்பகுதியில் இலங்கை ரூபா, 41.4 சதவீதத்தினால் யூரோவிற்கும், 38.6 சதவீதத்தினால் இந்திய ரூபாய்க்கும், 38.1 சதவீதத்தினால் ஸ்ரேலிங் பவுணுக்கும், 36.4 சதவீதத்தினால் யப்பானிய யென்னுக்கும் எதிராக தேய்வடைந்தது.

2022 நவெம்பர் இறுதியிலுள்ளவாறான மொத்த அலுவல்சார் ஒகுக்குகள் ஐ.அ.டொலர் 1,806 மில்லியனில் தற்காலிகமாக மதிப்பிடப்பட்டன. இவை கிட்டத்தட்ட 1.4 பில்லியன் ஐ.அ.டொலருக்குச் சமமான சீன மக்கள் வங்கியின் பரஸ்பர பரிமாற்றலை உள்ளடக்குகின்றன. இப்பரிமாற்றல் பயன்படுத்துகையில் நிபந்தனைக்குட்பட்டதாகும்.

உண்மைத் துறை

1.1 விலைச் சுட்டெண்கள்

தேநுவிசு(2013=100)	நவெம்பர் 2022	மாதத்திற்கு முன்	ஆண்டிற்கு முன்
தேசிய நுகர்வோர் விலைச் சுட்டெண் (தேநுவிசு) - முதன்மை	256.3	256.9	155.3
மாதாந்த மாற்றம் %	(0.2)	0.3	3.1
ஆண்டுச் சராசரி மாற்றம் %	46.7	42.2	6.2
ஆண்டிற்கு ஆண்டு மாற்றம் %	65.0	70.6	11.1
தேசிய நுகர்வோர் விலைச் சுட்டெண் (தேநுவிசு) - மைய	244.9	244.6	153.0
ஆண்டுச் சராசரி மாற்றம் %	40.0	35.7	5.0
ஆண்டிற்கு ஆண்டு மாற்றம் %	60.1	62.4	8.8

கொநுவிசு(2013=100)	திசெம்பர் 2022	மாதத்திற்கு முன்	ஆண்டிற்கு முன்
கொழும்பு நுகர்வோர் விலைச் சுட்டெண் (கொநுவிசு) - முதன்மை	243.2	242.6	154.7
மாதாந்த மாற்றம் %	0.2	(0.5)	2.7
ஆண்டுச் சராசரி மாற்றம் %	46.4	42.6	6.0
ஆண்டிற்கு ஆண்டு மாற்றம் %	57.2	61.0	12.1
கொழும்பு நுகர்வோர் விலைச் சுட்டெண் (கொநுவிசு) - மைய	223.4	223.2	151.3
ஆண்டுச் சராசரி மாற்றம் %	34.6	31.4	4.4
ஆண்டிற்கு ஆண்டு மாற்றம் %	47.7	49.4	8.3

மூலம்: தொகைமதிப்புப் புள்ளிவிபரத் திணைக்களம்

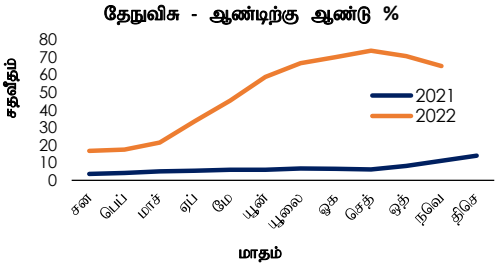

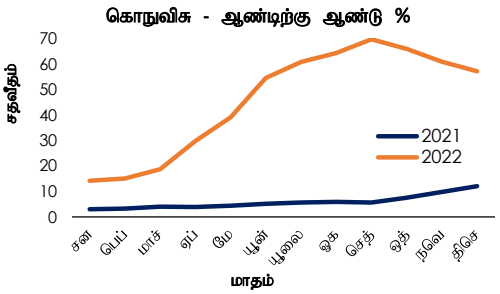

1.2 விலைகள்

1.2.1 புறக்கோட்டை சந்தை

உணவு வகை	சராசரி மொத்த விற்பனை விலைகள்				சராசரி சில்லறை விலைகள்			
	இவ்வாரம்	வாரத்திற்கு முன்	மாதத்திற்கு முன்	ஆண்டுக்கு முன்	இவ்வாரம்	வாரத்திற்கு முன்	மாதத்திற்கு முன்	ஆண்டுக்கு முன்[அ]
	ரூ./கி.கி				ரூ./கி.கி			
அரிசி								
சம்பா	213.33	213.33	217.08	147.50	220.00	220.00	225.00	150.00
பச்சை (சிவப்பு)	200.00	201.00	203.75	115.33	215.00	215.00	220.00	118.00
காய்கறிகள்								
அவரை	537.50	510.00	337.50	370.00	587.50	560.00	387.50	414.00
கோவா	105.00	108.00	220.00	308.00	145.00	148.00	265.00	356.00
கரட்	235.00	270.00	345.00	413.00	280.00	320.00	395.00	458.00
தக்காளி	222.50	160.00	190.00	199.00	272.50	210.00	237.50	240.00
பூசணிக்காய்	140.00	110.00	110.00	60.00	172.50	130.00	150.00	80.00
புடலங்காய்	222.50	204.00	287.50	264.00	272.50	254.00	337.50	304.00
கத்தரிக்காய்	287.50	176.00	325.00	358.00	337.50	220.00	375.00	410.00
பச்சை மிளகாய்	325.00	230.00	137.50	795.00	375.00	280.00	190.00	895.00
எலுமிச்சை	90.00	140.00	212.50	160.00	130.00	188.00	262.50	223.00
ஏனைய உணவுகள்								
சின்ன வெங்காயம் (உள்ளூர்)	605.00	600.00	555.00	வி.கி.	வி.கி.	600.00	வி.கி.	வி.கி.
பெரிய வெங்காயம் (இறக்குமதி)	152.17	152.22	163.38	192.30	160.00	164.00	197.50	223.00
உருளைக்கிழங்கு (உள்ளூர்)	424.94	445.90	390.63	250.50	450.00	480.00	403.75	279.00
செத்தல் மிளகாய் (இறக்குமதி)	1,437.81	1,469.33	1,555.83	733.33	1,600.00	1,600.00	1,700.00	790.00
சிவப்பு பருப்பு[அ]	356.67	356.67	385.83	256.93	380.00	380.00	385.92	260.00
முட்டை (வெள்ளை) (ஒன்று)	57.88	56.20	49.00	24.50	58.13	56.70	49.50	25.00
தேங்காய் (ஒன்று)	92.50	90.00	85.00	70.00	100.00	90.00	90.00	85.00

1.2.2 மறண்டகாகமுல்லை சந்தை

விடயம் (ரூ./கி.கி.)	அரிசியின் சராசரி மொத்த விற்பனை விலை			
	இவ்வாரம்	வாரத்திற்கு முன்	மாதத்திற்கு முன்	ஆண்டுக்கு முன்
சம்பா	201.25	204.00	208.13	146.20
வெள்ளைப் பச்சை	182.88	182.50	186.50	126.40
சிவப்புப் பச்சை	205.75	206.00	209.00	114.20
நாட்டரிசி	192.50	192.50	200.50	134.90

வி.கி. - விபரம் கிடைக்கவில்லை

நாரகன்பிட்டியவிலுள்ள பொருளாதார நிலையம் - சில்லறை விலைகள்

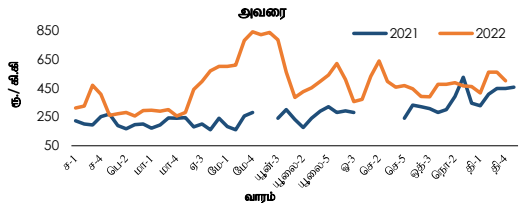

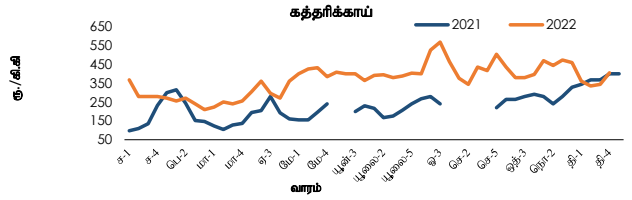

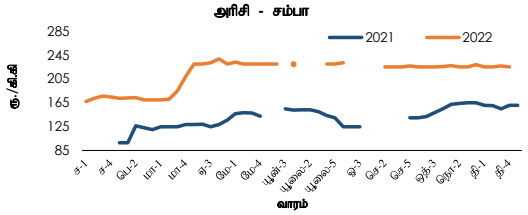

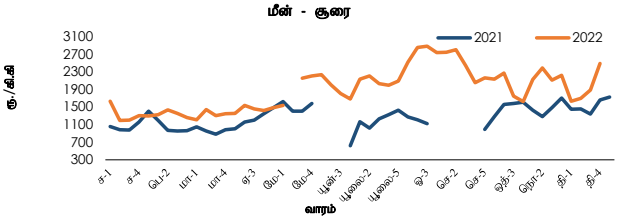

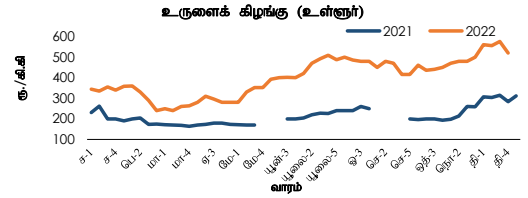

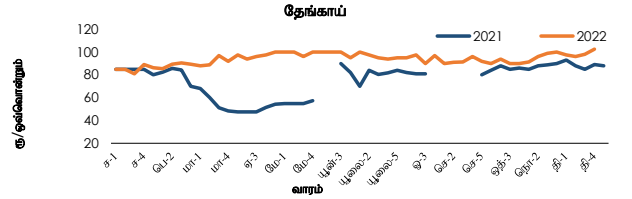

1.2.3 தம்புள்ளைச் சந்தை

விடயம் (ரூ./கி.கி.)	சராசரி மொத்த விற்பனை விலைகள்	
	இவ்வாரம்	வாரத்திற்கு முன்
	ரூ./கி.கிறாம்	
அரிசி		
சம்பா	229.50	228.00
சிவப்புப் பச்சை	210.00	210.00
காய்கறிகள்		
அவரை	452.50	427.00
கோவா	79.38	80.00
கரட்	217.50	222.00
தக்காளி	156.88	125.00
பூசணிக்காய்	125.63	106.00
புடலங்காய்	188.75	191.00
கத்தரிக்காய்	277.50	131.00
சாம்பல் வாழைக்காய்	203.75	198.00
ஏனைய உணவுகள்		
சின்ன வெங்காயம் (உள்ளூர்)	வி.கி.	445.00
சின்ன வெங்காயம் (இறக்குமதி)	537.50	602.50
பெரிய வெங்காயம் (இறக்குமதி)	172.50	143.50
உருளைக்கிழங்கு (உள்ளூர்)	வி.கி.	395.00
உருளைக்கிழங்கு (இறக்குமதி)	128.75	135.00
செத்தல் மிளகாய் (இறக்குமதி)	1,381.25	1,428.75
தேங்காய் (ஒன்று)	79.38	77.00

1.2.4 நாரகன்பிட்டியவிலுள்ள பொருளாதார நிலையம்

விடயம் (ரூ./கி.கி.)	சராசரி சில்லறை விலைகள்	
	இவ்வாரம்	வாரத்திற்கு முன்
	ரூ./கி.கிறாம்	
அரிசி		
சம்பா	225.00	227.00
சிவப்புப் பச்சை	210.00	210.00
காய்கறிகள்		
அவரை	500.00	560.00
கோவா	290.00	292.00
கரட்	345.00	372.00
தக்காளி	300.00	256.00
பூசணிக்காய்	180.00	156.00
புடலங்காய்	355.00	368.00
கத்தரிக்காய்	405.00	344.00
	400.00	400.00
ஏனைய உணவுகள்		
சின்ன வெங்காயம் (உள்ளூர்)	வி.கி.	வி.கி.
பெரிய வெங்காயம் (இறக்குமதி)	180.00	170.00
உருளைக்கிழங்கு (உள்ளூர்)	520.00	576.00
உருளைக்கிழங்கு (இறக்குமதி)	180.00	200.00
செத்தல் மிளகாய் (இறக்குமதி)	1,600.00	1,632.00
சிவப்பு பருப்பு(சிவ)	380.00	380.00
சீனி (வெள்ளை)	220.00	220.00
முட்டை (வெள்ளை) (ஒன்று)	57.50	57.00
தேங்காய் (ஒன்று)	102.50	98.00

1.2.5 மீன் சந்தைகள்

விடயம் (ரூ/ கி.கிறாம்)	பேலியாகொடை		நீர்கொழும்பு				நாரகன்பிட்டிய	
	சராசரி மொத்த விலைகள்		சராசரி மொத்த விலைகள்		சராசரி சில்லறை விலைகள்		சராசரி சில்லறை விலைகள்	
	இவ்வாரம்	வாரத்திற்கு முன்	இவ்வாரம்	வாரத்திற்கு முன்	இவ்வாரம்	வாரத்திற்கு முன்	இவ்வாரம்	வாரத்திற்கு முன்
சூரை	1,350.00	1,116.67	1,232.50	910.00	1,622.50	1,328.00	2,486.67	1,885.00
பாளயா	வி.கி.	750.00	850.00	800.00	1,050.00	945.00	வி.கி.	955.00
சாளையா	425.00	475.00	385.00	442.50	525.00	560.00	450.00	412.00
கீரி மீன்	783.33	820.00	770.00	776.00	916.67	912.00	940.00	1,020.00

வி.கி. - விபரம் கிடைக்கவில்லை

1.3 நிலையான (2015) விலைகளில் கைத்தொழில் மூலகங்களின்படி மொ.உ.உற்பத்தி - பெறுமதிகூட்டப்பட்ட நியதிகளில் வளர்ச்சி வீதங்கள்

விடயம்	2020 வருடாந்தம் (அ)	2021 வருடாந்தம் (அ)	2021 3ஆம் கா.(அ)	2022 3ஆம் காலா.(அ)
வேளாண்மை	(1.4)	2.5	(2.8)	(8.7)
கைத்தொழில்	(5.3)	5.6	(2.0)	(21.2)
பணிகள்	(1.9)	3.3	(1.7)	(2.6)
உற்பத்திகள் மீதான உதவுத்தொகைகளை கழித்த வரிகள்	(9.3)	(5.2)	(48.1)	(64.1)
மொ.உ.உற்பத்தி	**(3.5)**	**3.3**	**(5.8)**	**(11.8)**

(அ) தற்காலிகமானவை

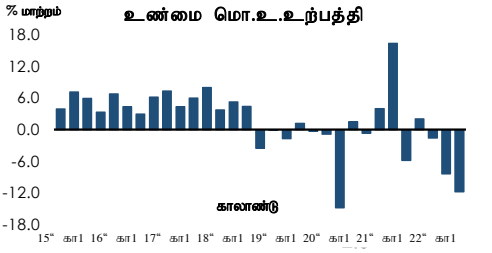

மூலம்: தொகைமதிப்புப் புள்ளிவிபரத் திணைக்களம்

1.4 வேளாண்மை உற்பத்தி

விடயம்	அலகு	2021 சன.-நவெ.(அ)	2022 சன-நவெ(ஆ)	% மாற்றம்
தேயிலை	(மில் கி.கி)	279.0	231.3	(17.1)
இறப்பர்	(மில் கி.கி)	71.4	64.2	(10.1)
தெங்கு	(மில் காய்கள்)	2,853.1	3,114.9	9.2

(அ) திருத்தப்பட்டது

(ஆ) தற்காலிகமானவை

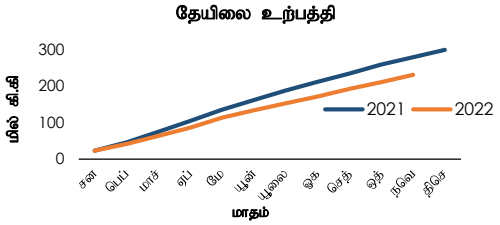

1.5 கைத்தொழில் உற்பத்திச் சுட்டெண் (கைஉசு) (2015 = 100) (அ)

விடயம்	ஒத்தோபர் 2021 (ஆ)	ஒத்தோபர் 2022 (இ)	% மாற்றம்
கைத்தொழில் உற்பத்திச் சுட்டெண் (கைஉசு)	**109.5**	**85.9**	**(21.6)**
உணவு உற்பத்திகள்	120.1	92.5	(23.0)
அணியும் ஆடைகள்	100.7	100.9	0.2
ஏனைய உலோகமல்லா கனிப்பொருள் உற்பத்திகள்	136.7	107.6	(21.3)
நிலக்கரி மற்றும் சுத்திகரிக்கப்பட்ட பெற்றோலிய உற்பத்திகள்	72.6	1.5	(97.9)
இறப்பர் மற்றும் பிளாத்திக்கு உற்பத்திகள்	112.3	77.5	(31.0)
இரசாயனங்கள் மற்றும் இரசாயன உற்பத்திகள்	92.8	101.5	9.5
குடிபானங்கள்	110.9	97.9	(11.7)

(அ) பிரதான 7 துணைப்பிரிவுகள் (ஆ) திருத்தப்பட்டது (இ) தற்காலிகமானவை

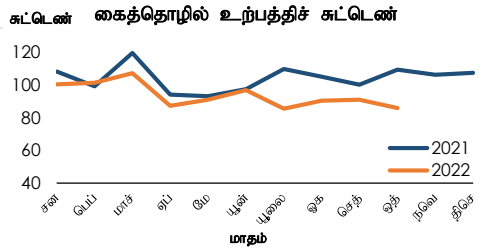

மூலம்: தொகைமதிப்புப் புள்ளிவிபரத் திணைக்களம்

1.6 கொள்வனவு முகாமையாளர் சுட்டெண் (கொமுசு)

மாதம்/ஆண்டு	கொமுசு தயாரிப்பு ஒத்தோபர் 2022	நவெம்பர் 2022	ஒத்தோபர் 2021	நவெம்பர் 2021
சுட்டெண்	38.4	42.1	60.4	61.9

கொமுசு பணிகள் ஒத்தோபர் 2022	நவெம்பர் 2022	ஒத்தோபர் 2021	நவெம்பர் 2021
47.9	49.0	57.9	62.1

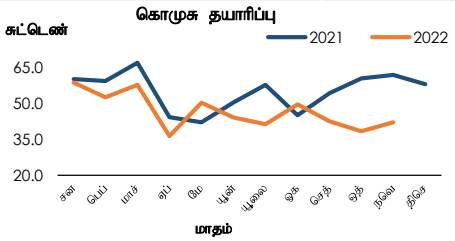

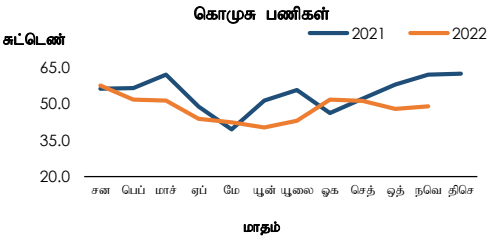

1.7 கூலிகள் மற்றும் தொழில் நிலை

1.7.1 கூலி வீதச் சுட்டெண்கள்

விடயம்	2021 நவெம்பர்	2022 நவெம்பர்	% மாற்றம்
அரச துறை ஊழியர்கள் (2016 = 100) - பெயரளவு	114.6	133.1	16.1
முறைசாரா தனியார் துறை ஊழியர்கள் (2018 = 100) - பெயரளவு	133.2	164.8	23.7
வேளாண்மை	127.1	167.6	31.9
கைத்தொழில்	138.1	163.8	18.6
பணிகள்	128.4	163.6	27.4

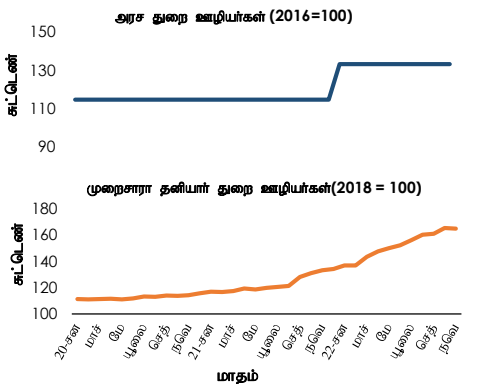

1.7.2 தொழில்நிலை (அ)

விடயம்	2022 2ஆம் காலாண்டு	2022 1ஆம் காலாண்டு	2021 வருடாந்தம்
தொழிற்படை பங்கேற்பு வீதம்	50.1	51.2	49.9
தொழிலின்மை வீதம்	4.6	4.3	5.1

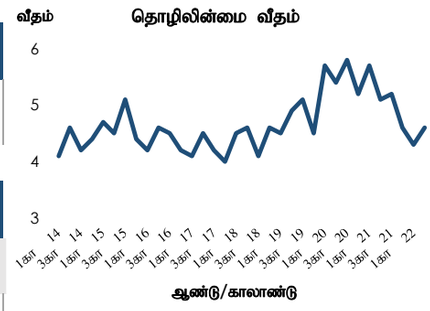

விடயம்	2022 2ஆம் காலாண்டு	2021 1ஆம் காலாண்டு	2021 வருடாந்தம்
துறைவகைப்படி தொழில் புரியும் ஆட்கள் (ஆ) (மொத்த தொழில்நிலையின் % ஆக)			
வேளாண்மை	26.0	25.0	27.3
கைத்தொழில்	27.7	27.9	26.0
பணிகள்	46.3	47.1	46.7

(அ) 15 மற்றும் அதற்கு மேற்பட்ட வேலைசெய்யும் வயதுக் குடித்தொகை

(ஆ) பன்னாட்டு நியமக் கைத்தொழில் வகைப்படுத்தல் அடிப்படையில்- மீளாய்வு 4

மூலம்: தொகைமதிப்புப் புள்ளிவிபரத் திணைக்களம்

1.8 சராசரி மசகெண்ணெய் விலைகள்

மாதம்	2021 எதிர்கால விலைகள் (ஐ.அ.டொலர்/பீப்பாய்) பிரெண்ட் (அடிப்படை அளவு விலை)	2021 எதிர்கால விலைகள் (ஐ.அ.டொலர்/பீப்பாய்) மே.ரெ.இ.ம.விலை (அடிப்படை அளவு விலை)	2021 இ.பெ.கூ. இன் இறக்குமதி விலைகள் (கொ.கா.க) (ஐ.அ.டொலர்/பீப்) (*)	2022 எதிர்கால விலைகள் (ஐ.அ.டொலர்/பீப்பாய்) பிரெண்ட் (அடிப்படை அளவு விலை)	2022 எதிர்கால விலைகள் (ஐ.அ.டொலர்/பீப்பாய்) மே.ரெ.இ.ம.விலை (அடிப்படை அளவு விலை)	2022 இ.பெ.கூ. இன் இறக்குமதி விலைகள் (கொ.கா.க) (ஐ.அ.டொலர்/பீப்) (*)
சனவரி	54.85	51.65	57.65	84.96	82.55	84.09
பெப்புருவரி	61.82	58.63	64.07	94.17	91.74	76.41
மாச்சு	65.89	62.60	-	114.05	109.66	-
ஏப்பிறல்	65.22	61.61	66.44	105.56	101.23	-
மே	68.24	65.13	68.47	111.91	109.64	109.94
யூன்	73.11	71.01	-	117.29	113.89	-
யூலை	74.41	72.79	68.92	105.39	100.47	-
ஓகத்து	70.45	67.76	74.88	98.07	91.79	114.71
செத்தெம்பர்	74.70	71.21	-	91.03	84.58	119.71
ஒத்தோபர்	83.35	80.66	73.51	93.04	86.60	-
நவெம்பர்	81.67	79.54	-	90.89	83.96	98.77
திசெம்பர்	74.63	71.55	85.38	81.80	77.06	

திகதி	2021		2022	
திசெம்பர் 24	76.60	73.79	-	-
திசெம்பர் 25	-	-	-	-
திசெம்பர் 26	-	-	-	-
திசெம்பர் 27	76.45	73.27	84.75	80.48
திசெம்பர் 28	78.62	75.72	84.33	79.74
திசெம்பர் 29	79.18	76.11	82.84	78.58
திசெம்பர் 30	79.49	76.81	82.26	78.73

மூலங்கள்: புளூம்பேர்க்
இலங்கை பெற்றோலிய கூட்டுத்தாபனம்

(*) இலங்கை பெற்றோலியக் கூட்டுத்தாபனத்தின் விலைகள் கப்பற்சரக்கு கட்டணங்களை உள்ளடக்கியுள்ளமை, மசகெண்ணெயினது பல்வேறுபட்ட வகைகளின் நிறையேற்றப்பட்ட சராசரி விலைகளாக இ.பெ.கூட்டுத்தாபனத்தின் விலைகள் காணப்படுகின்றமை ஆகிய காரணங்களினால் இலங்கை பெற்றோலியக்கூட்டுத்தாபனத்தின் இறக்குமதி விலைகள் மேற்கு ரெக்ஸாஸ் இடைநிலை மசகெண்ணெய் மற்றும் பிரெண்ட் என்பனவற்றின் உடன் விலைகளுடன் நேரடியாக ஒப்பிடப்படவில்லை. மேலும், இலங்கை பெற்றோலியக்கூட்டுத்தாபனத்தின் இறக்குமதியின் ஒரு பகுதி கால ஒப்பந்த அடிப்படையொன்றில் காணப்படுகின்றது. மசகெண்ணெய்யானது, 2021 மாச்சு,யூன், செத்தெம்பர், நவெம்பர் மற்றும் 2022 மாச்சு, ஏப்பிறல், யூன், யூலை மற்றும் ஒத்தோபர் மாதங்களில் இறக்குமதி செய்யப்படவில்லை.

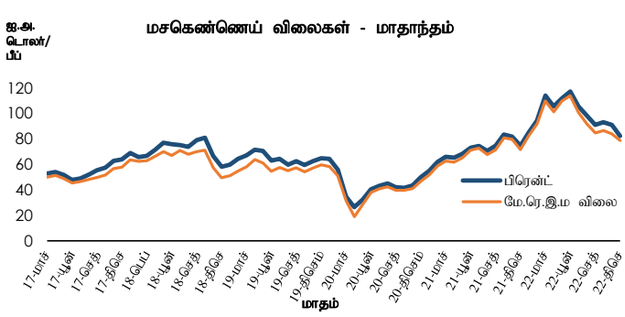

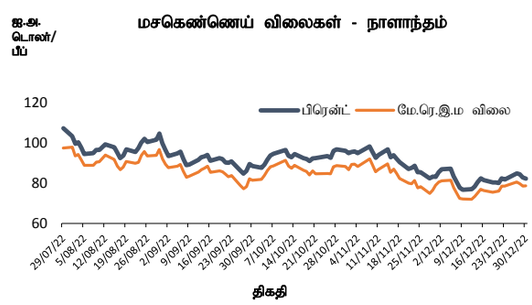

1.9 நாளாந்த மின்வலு உருவாக்கம்

விடயம்	2022 திசெம். 26	2022 திசெம். 27	2022 திசெம். 28	2022 திசெம். 29
உச்சமட்ட கேள்வி (மெ.வாட்)	**1,932.00**	**1,811.00**	**1,844.20**	**1,892.40**
மொத்த வலு	**31.41**	**34.33**	**36.53**	**37.00**
நீர்மின்வலு	16.04	16.12	12.91	13.06
அனல் நிலக்கரி	12.23	11.47	12.83	12.84
அனல் எரிபொருள்	1.81	5.90	9.46	9.67
காற்றாடி	0.84	0.36	0.92	1.00
சூரியவலு (மொத்தமாக)	0.23	0.32	0.29	0.36
உயிர்த்திணிவு	0.26	0.16	0.11	0.07

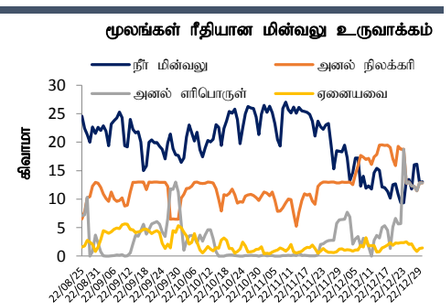

மூலம்: இலங்கை மின்சார சபை

நாணயத் துறை

2.1 வட்டி வீதங்கள் (ஆண்டிற்கான சதவீதமாக)

விடயம்	வார முடிவில் 2022 திசெம்பர் 30	வாரத்திற்கு முன்	ஆண்டிற்கு முன்
கொள்கை வட்டி வீதங்கள்			
துணைநில் வைப்பு வசதி வீதம்	14.50	14.50	5.00
துணைநில் கடன்வழங்கல் வசதி வீதம்	15.50	15.50	6.00
அழைப்புப் பணச் சந்தை			
சராசரி நிறையேற்றப்பட்ட அழைப்பு பணவீதம் (சநிஅப) (வாராந்தச் சராசரி)	15.50	15.50	5.94
திறைசேரி உண்டியல் விளைவுகள் (முதனிலைச் சந்தை)			
91-நாள்	32.64	32.67	8.16
182-நாள்	32.20	32.23	8.33
364-நாள்	29.27	29.30	8.24
உரிமம்பெற்ற வர்த்தக வங்கிகள்			
சராசரி நிறையேற்றப்பட்ட முதன்மை கடன்வழங்கல் வீதம் (சநிமுகவீ)	27.24	28.68	8.61
	2022 நவெம்பர்	மாதத்திற்கு முன்	ஆண்டிற்கு முன்
சேமிப்பு வைப்புக்கள்	0.25 - 6.00	0.25 - 7.00	0.05 - 7.00
ஒருவருட நிலையான வைப்புக்கள்	3.50 - 30.00	3.50 - 29.00	0.15 - 15.00
	2022 திசெம்பர்	மாதத்திற்கு முன்	ஆண்டிற்கு முன்
சராசரி நிறையேற்றப்பட்ட வைப்பு வீதம் (சநிவைவீ)	14.06	13.37	4.94
சராசரி நிறையேற்றப்பட்ட நிலையான வைப்பு வீதம் (சநிநிவைவீ)	18.49	17.59	5.94
	2022 நவெம்பர்	மாதத்திற்கு முன்	ஆண்டிற்கு முன்
சராசரி நிறையேற்றப்பட்ட புதிய வைப்பு வீதம் (சநிபுவைவீ)	23.63	23.22	6.27
சராசரி நிறையேற்றப்பட்ட புதிய நிலையான வைப்பு வீதம் (சநிபுநிவைவீ)	24.05	23.61	6.52
	2022 நவெம்பர்	மாதத்திற்கு முன்	ஆண்டிற்கு முன்
சராசரி நிறையேற்றப்பட்ட கடன்வழங்கல் வீதம் (சநிகவீ)	18.42	17.94	9.79
சராசரி நிறையேற்றப்பட்ட புதிய கடன்வழங்கல் வீதம் (சநிபுகவீ)	26.04	25.83	9.18
தேசிய சேமிப்பு வங்கி (தேசேவ)			
	2022 நவெம்பர்	மாதத்திற்கு முன்	ஆண்டிற்கு முன்
சேமிப்பு வைப்புக்கள்	3.00	3.00	3.50
ஒருவருட நிலையான வைப்புக்கள்	12.00	12.00	5.50

திறைசேரி முறியின் ஏலம்	3 ஆண்டு 04 மாதம் 2022 திசெம். 29
நறுக்கு வீதம்	22.50
நிறையேற்றப்பட்ட சராசரி விளைவு	31.36

வங்கி ரீதியாக- (சநிமுகவவீ)	வார முடிவில் 2022 திசெம்பர் 30	வாரத்திற்கு முன்	வங்கி ரீதியாக- (சநிமுகவவீ)	வார முடிவில் 2022 திசெம்பர் 30	வாரத்திற்கு முன்
இலங்கை வங்கி	28.98	28.63	கார்கில்ஸ் பாங்க்(அ)	32.82	32.82
மக்கள் வங்கி(அ)	30.57	30.57	த கொங் அன் ஷங்காய் பாங்க்	20.14	19.58
ஹற்றன் நஷனல் பாங்க்	31.12	30.75	ஸ்ரான்டட் சார்டட் பாங்க்	25.17	27.01
கொமர்ஷல் பாங்க் ஒவ் சிலோன்	30.19	29.88	சிற்றி பாங்க்(அ)	29.78	29.78
சம்பத் பாங்க்	31.97	31.02	டொயிஷ் பாங்க்	15.97	20.27
செலான் பாங்க்	29.12	29.40	ஹபீப் பாங்க்	29.19	29.18
யூனியன் பாங்க் ஒவ் கொழும்பு	29.81	32.31	இந்தியன் பாங்க்	29.25	29.25
பான் ஏசியா பாங்கிங் கோப்பிரேசன்	30.00	28.00	இந்தியன் ஓவசீஸ் பாங்க்(அ)	28.60	28.60
நேசன்ஸ் ரஸ்ட் பாங்க்	29.09	29.19	எம்சிபி பாங்க்	29.25	29.25
டீஎவ்சிசி பாங்க்	31.26	31.52	ஸ்ரேற் பாங்க் ஒவ் இந்தியா	26.35	29.85
என்டீபீ பாங்க்	30.93	31.61	பப்ளிக் பாங்க்	28.71	22.12
அமானா பாங்க்(அ)	28.27	28.27			

(அ) வங்கியானது முதன்மை வாடிக்கையாளர்களுக்கு இந்த வாரக் காலப்பகுதியில் எந்தவொரு கடனையும் வழங்கியிருக்கவில்லை என்பதனால் அண்மைய கிடைக்கத்தக்க வீதமே வழங்கப்பட்டுள்ளது.

2.2 பண நிரம்பல்

விடயம்	ரூ. பில்			வருடாந்த மாற்றம் (%)		
	2022 ஒத்தோபர்(அ)	மாதத்திற்கு முன்	ஆண்டிற்கு முன்(ஆ)	2022 ஒத்தோபர்(அ)	மாதத்திற்கு முன்	ஆண்டிற்கு முன்(ஆ)
ஒதுக்குப் பணம்	1,341.7	1,378.6	1,286.4	4.3	6.4	38.6
M_1	1,456.7	1,528.6	1,372.7	6.1	15.9	26.4
M_2	10,338.4	10,351.4	9,536.0	8.4	9.6	16.8
M_{2b}	12,045.8	12,051.5	10,581.7	13.8	14.9	17.3
வங்கித்தொழில் முறைமையின் தேறிய வெளிநாட்டுச் சொத்துக்கள்(இ)	(1,874.0)	(1,892.8)	(836.6)	(124.0)	(162.1)	(239.3)
நாணய அதிகாரசபைகள்	(1,635.2)	(1,590.8)	(252.6)	(547.4)	(902.3)	(144.0)
வர்த்தக வங்கிகள்	(238.8)	(302.0)	(584.0)	59.1	46.4	28.8
உள்நாட்டு வங்கித்தொழில் பிரிவுகள்	(522.4)	(527.6)	(358.2)	(45.9)	(38.3)	11.3
கரைகடந்த வங்கித்தொழில் பிரிவுகள்	283.7	225.6	(225.8)	225.6	224.1	45.8
வங்கித்தொழில் முறைமையின் தேறிய உள்நாட்டு சொத்துக்கள்(இ)	13,919.7	13,944.3	11,418.3	21.9	24.4	23.3
அரசுக்கான தேறிய கொடுகடன்	7,178.4	7,043.4	5,665.0	26.7	25.9	32.9
நாணய அதிகாரசபைகள்	3,351.7	3,302.4	1,880.1	78.3	80.4	155.7
வர்த்தக வங்கிகள்	3,826.7	3,741.0	3,784.9	1.1	(0.6)	7.3
உள்நாட்டு வங்கித்தொழில் பிரிவுகள்	3,379.9	3,272.4	3,417.8	(1.1)	(3.0)	12.3
கரைகடந்த வங்கித்தொழில் பிரிவுகள்	446.8	468.5	367.1	21.7	20.2	(24.4)
அரச கூட்டுத்தாபனங்களுக்கான கொடுகடன்	1,777.8	1,703.0	1,193.8	48.9	51.6	19.0
உள்நாட்டு வங்கித்தொழில் பிரிவுகள்	1,707.6	1,581.0	832.7	105.1	143.0	45.5
கரைகடந்த வங்கித்தொழில் பிரிவுகள்	70.1	122.0	361.1	(80.6)	(74.2)	(16.1)
தனியார் துறைக்கான கொடுகடன்	7,530.1	7,576.9	6,859.6	9.8	11.0	13.3
உள்நாட்டு வங்கித்தொழில் பிரிவுகள்	6,832.3	6,864.0	6,358.5	7.5	8.4	13.0
கரைகடந்த வங்கித்தொழில் பிரிவுகள்	697.8	712.9	501.2	39.2	45.3	17.2
ஏனைய விடயங்கள் (தேறிய)	(2,566.6)	(2,379.0)	(2,300.1)	(11.6)	(2.0)	(11.9)

(அ) தற்காலிகமானவை

(ஆ) உரிமம்பெற்ற நிதிக் கம்பனிகள் மூலம் அறிக்கையிடப்பட்ட தரவுகளிலுள்ள தவறான வகைப்படுத்தல்களின் காரணமாக, உரிமம்பெற்ற நிதிக் கம்பனிகள் மூலமான அரசிற்கான தேறிய கொடுகடன் தரவுகள் 2021 மார்ச் - 2022 சனவரி மீளத்திருத்தப்பட்டது.

(இ) M2b உடன் தொடர்பானது

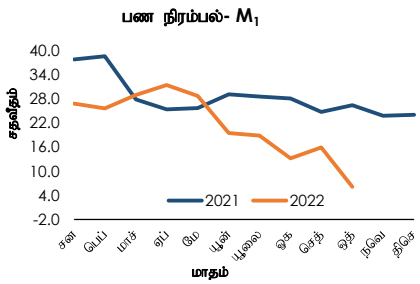

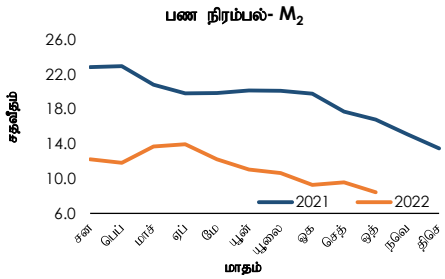

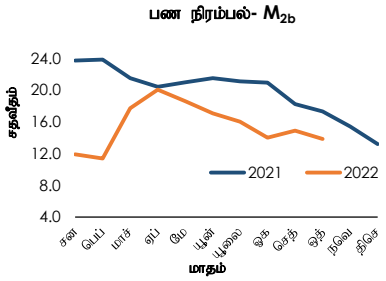

2.3 ஒதுக்குப் பணத்தின் வாராந்த மாற்றம்

விடயம்	2022 திசெம்பர் 22	2022 திசெம்பர் 29	மாற்றம்
ஒதுக்குப் பணம் (ரூ. மில்)	1,357,299.19	1,348,333.82	(8,965.37)

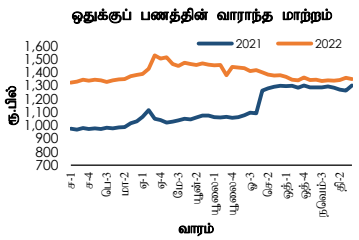

2.4 பணச் சந்தை செயற்பாடு (ஓரிரவு)

விடயம்	2022 திசெம் 27	2022 திசெம் 28	2022 திசெம் 29	2022 திசெம் 30
அழைப்புப் பணச் சந்தை				
நிறையேற்றப்பட்ட சராசரி வீதம் (ஆண்டுக்கான % ஆக.)	15.50	15.50	15.50	15.50
மொத்த அளவு (ரூ. மில்)	1,250	2,150	3,400	5,000
மீள்கொள்வனவுச் சந்தை				
நிறையேற்றப்பட்ட சராசரி வீதம் (ஆண்டுக்கான % ஆக.)	15.50	15.50	15.50	15.50
மொத்த அளவு (ரூ. மில்)	1,250	3,000	3,000	2,400

2.5 இலங்கை மத்திய வங்கி பிணையச் சொத்துப்பட்டியல்

விடயம்	2022 திசெம் 27	2022 திசெம் 28	2022 திசெம் 29	2022 திசெம் 30
இ.ம.வ திறைசேரி உண்டியல் வைத்திருப்புக்கள் - முகப்புப் பெறுமதி (ரூ. மில்)	2,837,444.09	2,589,656.34	2,589,656.34	2,598,178.10
இ.ம.வ திறைசேரி உண்டியல் வைத்திருப்புக்கள் - ஏட்டுப் பெறுமதி (ரூ. மில்)	2,726,971.80	2,489,140.55	2,491,266.19	2,489,050.84

2.6 திறந்த சந்தைத் தொழிற்பாடுகள்

விடயம்	2022 திசெம் 27	2022 திசெம் 28	2022 திசெம் 29	2022 திசெம் 30
குறுங்கால ஏலம்				
முன்வைக்கப்பட்ட மீள்கொள்வனவுத் தொகை (ரூ. பில்)				
முன்வைக்கப்பட்ட நேர்மாற்று மீள்கொள்வனவுத் தொகை (ரூ. பில்)				
காலம் (நாட்களின் எண்ணிக்கை)				
கிடைக்கப்பெற்ற குறிப்பீடுகள் (ரூ. பில்)				
ஏற்றுகொள்ளப்பட்ட தொகை (ரூ. பில்)				
ஏற்றுகொள்ளப்பட்ட மிகக்குறைந்த வீதம் (ஆண்டுக்கான % ஆக)				
ஏற்றுகொள்ளப்பட்ட மிகக்கூடிய வீதம் (ஆண்டுக்கான % ஆக)				
நிறையேற்றப்பட்ட சராசரி விளைவு வீதம்(ஆண்டுக்கான % ஆக)				
உடனடி ஏலங்கள்				
முன்வைக்கப்பட்ட உடனடி விற்பனைத் தொகை (ரூ. பில்)				
முன்வைக்கப்பட்ட உடனடிக் கொள்வனவுத் தொகை (ரூ. பில்)				
தீர்ப்பனவுத் திகதி				
முதிர்ச்சித் திகதி				
காலம் (நாட்களின் எண்ணிக்கை)				
கிடைக்கப்பெற்ற குறிப்பீடுகள் (ரூ. பில்)				
ஏற்றுகொள்ளப்பட்ட தொகை (ரூ. பில்)				
ஏற்றுகொள்ளப்பட்ட மிகக்குறைந்த வீதம் (ஆண்டுக்கான % ஆக)				
ஏற்றுகொள்ளப்பட்ட மிகக்கூடிய வீதம் (ஆண்டுக்கான % ஆக)				
நிறையேற்றப்பட்ட சராசரி விளைவு வீதம்(ஆண்டுக்கான % ஆக)				
நீண்ட கால ஏலங்கள்				
முன்வைக்கப்பட்ட மீள்கொள்வனவுத் தொகை (ரூ. பில்)				
முன்வைக்கப்பட்ட நேர்மாற்று மீள்கொள்வனவுத் தொகை (ரூ. பில்)				
தீர்ப்பனவுத் திகதி				
முதிர்ச்சித் திகதி				
காலம் (நாட்களின் எண்ணிக்கை)				
கிடைக்கப்பெற்ற குறிப்பீடுகள் (ரூ. பில்)				
ஏற்றுகொள்ளப்பட்ட தொகை (ரூ. பில்)				
ஏற்றுகொள்ளப்பட்ட மிகக்குறைந்த வீதம் (ஆண்டுக்கான % ஆக)				
ஏற்றுகொள்ளப்பட்ட மிகக்கூடிய வீதம் (ஆண்டுக்கான % ஆக)				
நிறையேற்றப்பட்ட சராசரி விளைவு வீதம்(ஆண்டுக்கான % ஆக)				
திரவத்தன்மை ஆதரவு வசதி ஏலம்				
முன்வைக்கப்பட்ட நேர்மாற்று மீள்கொள்வனவுத் தொகை (ரூ. பில்)				
தீர்ப்பனவுத் திகதி				
முதிர்ச்சித் திகதி				
காலம் (நாட்களின் எண்ணிக்கை)				
கிடைக்கப்பெற்ற குறிப்பீடுகள் (ரூ. பில்)				
ஏற்றுகொள்ளப்பட்ட தொகை (ரூ. பில்)				
ஏற்றுகொள்ளப்பட்ட மிகக்குறைந்த வீதம் (ஆண்டுக்கான % ஆக)				
ஏற்றுகொள்ளப்பட்ட மிகக்கூடிய வீதம் (ஆண்டுக்கான % ஆக)				
நிறையேற்றப்பட்ட சராசரி விளைவு வீதம்(ஆண்டுக்கான % ஆக)				
துணைநில் வசதி				
துணைநில் வைப்பு வசதி (ரூ. பில்)	320.484	345.602	339.081	330.387
துணைநில் கடன்வழங்கல் வசதி (ரூ. பில்)	563.562	566.169	562.758	561.637
மொத்த ஓரிரவுச் சந்தைத் திரவத்தன்மை (ரூ. பில்)	(243.078)	(220.567)	(223.677)	(231.250)
மொத்த வெளிநின்ற சந்தைத் திரவத்தன்மை (ரூ. பில்)**	(373.078)	(350.567)	(353.677)	(361.250)

** மொத்த வெளிநின்ற சந்தைத் திரவத்தன்மை மத்திய வங்கியின் மீள்கொள்வனவு/ நேர்மாற்று மீள்கொள்வனவுக் கொடுக்கல்வாங்கல்களில் வெளிநின்ற தொகைகளுக்காகச் சந்தைப் பங்கேற்பாளர்களுடன் சீராக்கப்பட்ட ஓரிரவு திரவத்தன்மையைக் குறிக்கின்றது.

2.7 கடனட்டைகள் (அ)

விடயம்	2021 திசெம்பர் முடிவில்	2022 ஒத்தோபர் முடிவில்	2022 நவெம்பர் முடிவில் (ஆ)
செயற்படும் அட்டைகளின் மொத்த எண்ணிக்கை	1,927,195	1,975,335	1,954,165
உள்நாடு (உள்நாட்டில் மட்டும் ஏற்றுக்கொள்ளப்பட்டது)	15,861	13,876	13,445
உலகம் முழுவதும் (உலகளாவிய ரீதியில் ஏற்றுக்கொள்ளப்பட்டது)	1,911,334	1,961,459	1,940,720
வெளிநின்ற நிலுவை (ரூ.மில்)	133,285	136,702	140,423
உள்நாடு (உள்நாட்டில் மட்டும் ஏற்றுக்கொள்ளப்பட்டது)	38,719	37,792	37,136
உலகம் முழுவதும் (உலகளாவிய ரீதியில் ஏற்றுக்கொள்ளப்பட்டது)	94,565	98,910	103,287

(அ) உரிமம்பெற்ற வர்த்தக வங்கிகளினால் வழங்கப்பட்டது (ஆ) தற்காலிகமானவை

(ஆ) தற்காலிகமானவை

2.8 வர்த்தகப் பத்திர வழங்கல்கள் (அ)

விடயம் (ரூ.மில்)	2021 திசெம்பர் முடிவில்	2022 ஒத்தோபர் முடிவில்	2022 நவெம்பர் முடிவில் (ஆ)
மொத்த வழங்கல்கள் - திரண்ட (இ)	5.8	1.9	2.0
வெளிநின்ற (காலப்பகுதியின் இறுதியிலுள்ளவாறான)	1.1	0.2	0.2

(அ) உரிமம்பெற்ற வர்த்தக வங்கிகள் மற்றும் உரிமம்பெற்ற சிறப்பியல்பு வாய்ந்த வங்கிகளின் தகவல்களை அடிப்படையாகக் கொண்டது

(ஆ) தற்காலிகமானது (இ) ஆண்டுத் திகதிக்கான மொத்தம்

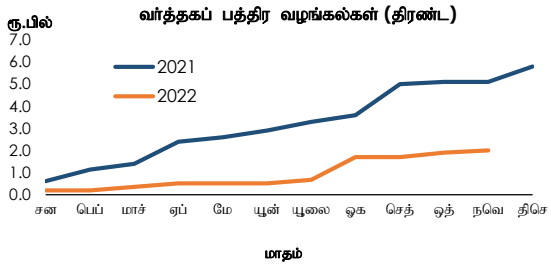

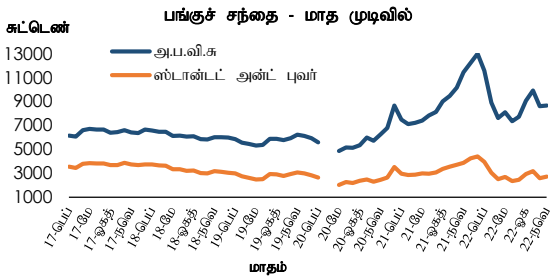

2.9 பங்குச் சந்தை

விடயம்	2022 திசெம்பர் 30 இல் உள்ளவாறு	2022 திசெம்பர் 23 இல் உள்ளவாறு	ஆண்டிற்கு முன்
அனைத்துப் பங்கு விலைச் சுட்டெண் (1985 = 100) (அபவிசு)	8,489.66	8,379.95	12,226.01
ஸ்ரான்ட் அன்ட் புவர் இலங்கை 20 சுட்டெண் (2004 = 1,000) (ஸ்அபுஇ20சு)	2,635.63	2,623.70	4,233.25
நாளாந்தப் புரள்வு (வாராந்தச் சராசரி) (ரூ.மில்)	1,455.68	2,619.93	6,707.43
சந்தை மூலதனவாக்கம் (ரூ.பில்)	3,847.15	3,795.47	5,489.17
வெளிநாட்டுக் கொள்வனவுகள் (ரூ.மில்)	23.24	52.71	82.17
வெளிநாட்டு விற்பனைகள் (ரூ.மில்)	87.94	13.45	77.61
தேறிய வெளிநாட்டுக் கொள்வனவுகள் (ரூ.மில்)	(64.71)	39.26	4.56

இறைத் துறை

3.1 அரச நிதி (ரூ.பில்)

விடயம்	2021 செத்தெம்பர்	2022 செத்தெம்பர்(அ)
வருமானம் மற்றும் கொடைகள்	**1,052.2**	**1,450.4**
வருமானம்	1,050.8	1,448.5
வரி	951.8	1,283.4
வரியல்லா	99.0	165.1
கொடைகள்	1.4	1.9
மீள்கொடுப்பனவைக் கழித்த செலவினமும் கடன்வழங்கலும்	**2,380.4**	**2,694.8**
மீண்டெழும்	2,087.3	2,300.2
மீள் கொடுப்பனவைக் கழித்த மூலதனமும் கடன்வழங்கலும்	293.1	394.6

(அ) தற்காலிகமானவை

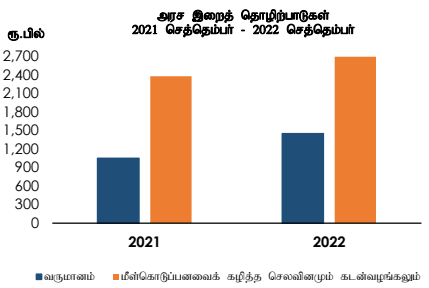

3.2 வெளிநிற்கும் மத்திய அரச படுகடன் (ரூ.பில்) (அ)

விடயம்	2021 இறுதியில்	2022 செத் இறுதியில்(ஆ)
மொத்த உள்நாட்டுப் படுகடன்	11,097.2	13,345.6
இதில்		
திறைசேரி உண்டியல்கள்	2,270.5	3,632.5
திறைசேரி முறிகள்	6,966.2	8,439.4
ரூபாக் கடன்கள்	24.1	24.1
மொத்த வெளிநாட்டுப் படுகடன்	6,492.2	11,600.3
மொத்த வெளிநின்ற அரச படுகடன்	**17,589.4**	**24,945.9**

(அ) 2014இல் பன்னாட்டு நாணய நிதியத்தினால் வெளியிடப்பட்ட அரச நிதிப்புள்ளிவிபரவியல் கையேட்டிலுள்ள அரச படுகடன் புள்ளிவிபரங்களை தொகுப்பதற்கான வழிகாட்டலின்படி, கரைகடந்த வங்கித்தொழில் பிரிவுகள் வதிவற்றோர் வெளிநின்ற இலங்கை அபிவிருத்தி முறி உடமைகளின் வெளிநாட்டுக் கடன்களின் கீழ் வகைப்படுத்தப்பட்டுள்ளதுடன் உள்நாட்டு வங்கித்தொழில் பிரிவுகளின் வதிவோர் வெளிநின்ற நாட்டிற்கான பன்னாட்டு முறி உடமைகள் உள்நாட்டுக் கடன்களின் கீழ் வகைப்படுத்தப்பட்டுள்ளன.

(ஆ) நிதி, பொருளாதார உறுதிப்பாடு மற்றும் தேசிய கொள்கைகள் அமைச்சினால் அறிவிக்கப்பட்ட இலங்கையின் வெளிநின்ற பொதுப் படுகடனை தீர்ப்பனவு செய்வதுடன் தொடர்புடைய இடைக்காலக் கொள்கை திகதியான, 2022 ஏப்பிறல் 12 இற்கு பின்னர் பல்வேறு நிலுவையிலுள்ள படுகடன் தீர்ப்பனவு கொடுப்பனவுகளை வெளிநின்ற மத்திய அரசு படுகடன் நீக்குகின்றமையால் 2022 ஏப்பிறலுக்குப் பின்னரான படுகடன் தரவுகள் தற்காலிகமாக காணப்படுகின்றன. இடைக்கால கொள்கைக்கு அமைவாக மூலதனவாக்கத்திற்கு உணரப்பட்டு பாதிக்கப்பட்ட படுகடனின் நிலுவையிலுள்ள வட்டிக் கொடுப்பனவுகளை இத்தரவு படுகடன் தீர்ப்பனவுக் கொடுப்பனவுகள் உள்ளடக்குகின்றன.

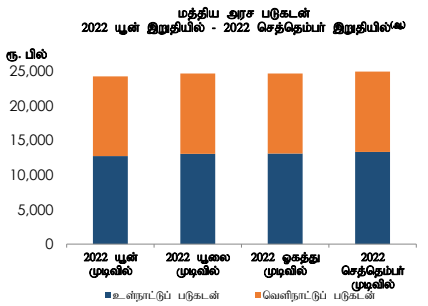

மூலங்கள்: நிதி,பொருளாதார உறுதிப்பாடு மற்றும் தேசிய கொள்கைகள் அமைச்சு, இலங்கை மத்திய வங்கி

3.3 அரச பிணையங்கள் - 2022 திசெம்பர் 28இல் முடிவடையும் வாரத்திற்கான முதனிலை மற்றும் இரண்டாந்தரச் சந்தை விளைவு வீதங்கள்

பிணையம்	முதிர்ச்சி	முதனிலைச் சந்தை(அ) %		இரண்டாந்தரச் சந்தை (ஆ) %			
		இந்த வாரம்	கடந்த வாரம்	இந்த வாரம்			கடந்த வாரச் சராசரி
				வாங்குதல்	விற்றல்	சராசரி	
திறைசேரி உண்டியல்கள்	91 நாள்	32.64	32.67	31.54	30.23	30.89	30.43
	182 நாள்	32.20	32.23	30.44	28.55	29.50	29.47
	364 நாள்	29.27	29.30	29.40	27.59	28.50	28.61
திறைசேரி முறிகள்	< 2 ஆண்டுகள்	-	-	28.97	27.46	28.22	28.08
	< 3 ஆண்டுகள்	-	-	28.93	27.84	28.39	28.55
	< 4 ஆண்டுகள்	-	-	28.41	26.82	27.62	27.65
	< 5 ஆண்டுகள்	-	-	27.52	25.99	26.76	26.72
	< 6 ஆண்டுகள்	-	-	26.82	25.13	25.98	25.98
	< 8 ஆண்டுகள்	-	-	26.78	25.24	26.01	26.02
	< 10 ஆண்டுகள்	-	-	27.03	25.14	26.08	26.07
	< 15 ஆண்டுகள்	-	-	26.49	23.21	24.85	24.85
	< 20 ஆண்டுகள்	-	-	24.03	21.15	22.59	22.59
	< 30 ஆண்டுகள்	-	-	22.52	20.23	21.37	21.37

(அ) 2022 திசெம்பர் 28இல் முடிவடையும் வார காலப்பகுதியில் முதனிலைச் சந்தைக் கொடுக்கல்வாங்கல்கள்
(ஆ) இரண்டாந்தரச் சந்தை விலைக்கோரல்களின் சராசரி

364 நாட்கள் தி-உண்டியல் முதிர்ச்சிக்கான இரண்டாந்தரச் சந்தை விளைவு வீதம் குறைவடைவொன்றை காண்பித்த அதேவேளை ஏனைய இரு முதிர்ச்சிகளும் அதிகரிப்பொன்றைப் பதிவுசெய்தன. அதேவேளை, முன்னைய வாரத்துடன் ஒப்பிடுகையில் அறிக்கையிடும் காலப்பகுதியில் இரண்டாந்தரச் சந்தை தி-முறி விளைவு வீதம் அதே மட்டங்களில் மாற்றமின்றிக் காணப்பட்டது.

பிணையம்	முதிர்ச்சித் திகதி	நறுக்கு வீதம் %	இரண்டாந்தரச் சந்தை %	
			இந்த வாரம்	கடந்த வாரம்
நாட்டிற்கான பன்னாட்டு முறிகள்	23-ஏப்-18	5.750	-	-
	24-மார்-14	6.850	-	-
	24-யூன்-28	6.350	-	-
	25-யூன்-03	6.125	-	-
	25-நவெ-03	6.850	-	-
	26-யூலை-18	6.825	49.71	49.47
	27-மே-11	6.200	40.18	39.99
	28-ஏப்-18	6.750	36.43	36.40
	29-மார்-14	7.850	35.90	35.95
	30-மார்-28	7.550	32.22	32.16

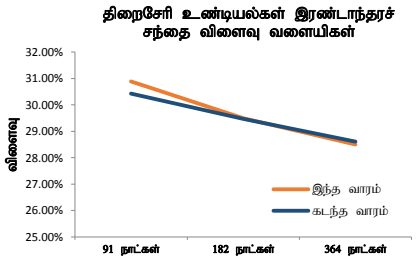

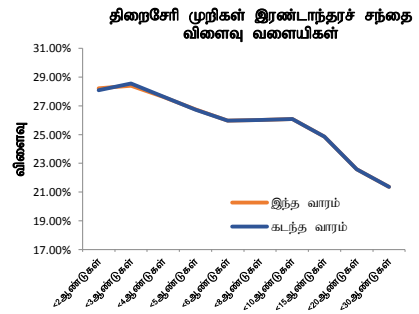

3.4 அரச பிணையங்கள் - முதனிலை மற்றும் இரண்டாந்தரச் சந்தைக் கொடுக்கல்வாங்கல்களின் வாராந்தச் சுருக்கம் (2022 திசெம்பர் 28இல் முடிவடையும் வாரகாலத்திலானது)

விடயம்	அளவு ரூ.மில்லியனில்	
	இந்த வாரம்	கடந்த வாரம்
அரச பிணையங்களின் வெளிநின்ற இருப்பு		
திறைசேரி உண்டியல்கள்	4,101,370.04	4,087,618.42
திறைசேரி முறிகள்(அ)	8,716,799.80	8,634,974.30
மொத்தம்	**12,818,169.84**	**12,722,592.72**
வெளிநாட்டவர்களால் வைத்திருக்கப்படும் தி-உண்டியல்கள் மற்றும் தி-முறிகள்	25,572.34	25,524.07
இலங்கை அபிவிருத்தி முறிகள்(ஆ)	343,596.30	343,622.22

வெளிநாட்டவர்களினால் வைத்திருக்கப்படும் தி-உண்டியல்கள் மற்றும் தி-முறிகள் என்பவற்றின் வெளிநின்ற இருப்பானது முன்னைய வாரத்துடன் ஒப்பிடுகையில் அறிக்கையிடப்படும் வார காலப்பகுதியில் ரூபா நியதிகளில் 0.19 சதவீதத்தால் அதிகரித்தது.

முதனிலைச் சந்தை நடவடிக்கைகள்	அளவு ரூ.மில்லியனில்	
	இந்த வாரம்	கடந்த வாரம்
திறைசேரி உண்டியல்கள்		
முன்வைக்கப்பட்ட தொகை	98,000.00	85,000.00
கிடைக்கப்பெற்ற மொத்தக் குறிப்பீடுகள்	171,632.00	143,551.00
ஏற்றுக்கொள்ளப்பட்ட மொத்தக் குறிப்பீடுகள்	98,000.00	85,000.00
திறைசேரி முறிகள்		
முன்வைக்கப்பட்ட தொகை	-	-
கிடைக்கப்பெற்ற மொத்தக் குறிப்பீடுகள்	-	-
ஏற்றுக்கொள்ளப்பட்ட மொத்தக் குறிப்பீடுகள்	-	-

அறிக்கையிடும் வார காலப்பகுதியில் வாராந்த தி-உண்டியல் 1.8 தடவைகளால் மேலதிகமாக கோரப்பட்டது.

இரண்டாந்தரச் சந்தை நடவடிக்கைகள்	அளவு ரூ.மில்லியனில்	
	இந்த வாரம்	கடந்த வாரம்
திறைசேரி உண்டியல்கள்		
உடனடிக் கொடுக்கல்வாங்கல் (விற்பனைகள்/ கொள்வனவுகள்)	108,582.27	107,583.94
மீள்கொள்வனவு கொடுக்கல்வாங்கல் (விற்பனைகள்/ கொள்வனவுகள்)	174,308.89	248,357.13
திறைசேரி முறிகள்		
உடனடிக் கொடுக்கல்வாங்கல் (விற்பனைகள்/ கொள்வனவுகள்)	141,394.83	259,751.35
மீள்கொள்வனவு கொடுக்கல்வாங்கல் (விற்பனைகள்/ கொள்வனவுகள்)	314,767.93	543,121.49

தி-உண்டியல்கள் மற்றும் தி-முறிகள் என்பவற்றின் இரண்டாந்தரச் சந்தைக் கொடுக்கல்வாங்கல்களின் மொத்த அளவானது முன்னைய வாரத்துடன் ஒப்பிடுகையில் அறிக்கையிடும் வார காலப்பகுதியில் 36.22 சதவீதத்தினால் குறைவடைந்தது.

(அ) இலங்கைப் பெற்றோலியக் கூட்டுத்தாபனத்திற்கு வழங்கப்பட்ட ரூ.31,445,60மில்லியன் பெறுமதியான திறைசேரி முறிகளை உள்ளடக்கியுள்ளதுடன் இது, 2032.01.01இல் முதிர்ச்சியடைவதற்கு இருக்கின்றது.

(ஆ) வெளிநின்ற இலங்கை அபிவிருத்தி முறிகளானது 2022 நவெம்பர் 30இல் உள்ளவாறான முதலீட்டாளர்களின் உறுதிப்படுத்தலை அடிப்படையாகக்கொண்டு தொடர்புடைய பன்னாட்டு பிணையங்கள் அடையாள இலக்கங்கள் வழங்கலின் அடிப்படையில் காணப்படுகின்றன.

3.5 இருவழிக் குறிப்பீடுகள் (திறைசேரி உண்டியல்கள்) - 2022 திசெம்பர் 30

எஞ்சிய முதிர்ச்சி	சராசரி வாங்கும் விலை	விளைவு %	சராசரி விற்கும் விலை	விளைவு %	வாங்கும் விற்கும் வீச்சு
1-7 நாட்கள்	99.5592	23.02	99.6050	20.62	0.0458
1 மாதம்	97.9594	25.27	98.1427	22.96	0.1832
2 மாதம்	95.6778	27.41	96.0466	24.97	0.3688
3 மாதம்	92.7136	31.44	93.0089	30.07	0.2952
4 மாதம்	91.3035	28.89	91.7627	27.23	0.4591
5 மாதம்	89.3758	28.85	89.8876	27.30	0.5118
6 மாதம்	86.7908	30.44	87.5064	28.55	0.7156
7 மாதம்	85.6733	28.99	86.3915	27.30	0.7182
8 மாதம்	84.0984	28.68	84.8348	27.11	0.7363
9 மாதம்	82.4653	28.67	83.2555	27.11	0.7902
10 மாதம்	80.8858	28.67	82.0014	26.63	1.1156
11 மாதம்	79.3741	28.66	80.4139	26.87	1.0398
12 மாதம்	77.4379	29.14	78.3430	27.64	0.9051

3.6 இருவழிக் குறிப்பீடுகள் (திறைசேரி முறிகள்) - 2022 திசெம்பர் 30

தொடர்களின் படியான திறைசேரி முறி	முதிர்ச்சிக் காலம் (ஆண்டுகள்)	முதிர்ச்சித் திகதி (ஆ/மா/நா)	முதிர்ச்சிக்கான நாட்கள்	சராசரி வாங்கும் விலை	விளைவு %	சராசரி விற்கும் விலை	விளைவு %	வாங்கும் விற்கும் வீச்சு
08.65%2023A	3	2022-திசெ-15	16	99.3107	23.73	99.3888	21.97	0.0781
10.00%2023A	6	2023-சன-15	75	96.9828	24.59	97.2946	23.01	0.3118
11.50%2023A	6	2023-மாச்-15	136	94.9510	25.88	95.4234	24.45	0.4723
10.20%2023A	5	2023-மே-15	197	92.2340	26.41	93.0408	24.60	0.8068
09.00%2023A	10	2023-யூலை-15	245	89.8805	26.38	90.7884	24.68	0.9079
11.20%2023A	9	2023-செத்-01	245	90.6834	27.23	91.6246	25.48	0.9412
07.00%2023A	20	2023-செத்-01	275	87.0816	27.01	88.2904	24.93	1.2088
06.30%2023A	3	2023-ஒத்-01	320	84.5476	27.26	86.0298	24.99	1.4822
11.60%2023A	5	2023-நவெ-15	350	86.8932	28.09	89.2928	24.79	2.3996
11.40%2024A	10	2023-திசெ-15	367	86.3894	27.83	87.4506	26.41	1.0611
10.90%2024A	5	2024-சன-01	441	83.7094	27.58	85.3233	25.72	1.6139
22.50%2024A	2	2024-மாச்-15	488	90.5604	31.51	91.3715	30.68	0.8111
10.25%2024A	5	2024-மே-01	533	79.6719	28.17	81.1267	26.68	1.4547
11.00%2024A	8	2024-யூன்-15	580	78.8763	28.37	81.5437	25.84	2.6674
09.85%2024A	5	2024-ஓகத்-01	625	76.2537	28.27	78.0565	26.61	1.8029
22.00%2024A	2	2024-செத்-15	686	89.9287	29.25	91.1324	28.32	1.2037
06.00%2024A	10	2024-நவெம்-15	702	68.6295	28.25	70.5734	26.51	1.9439
22.50%2025A	3	2024-திசெ-01	747	86.0636	32.29	87.0497	31.52	0.9861
10.25%2025A	10	2025-மாச்-15	806	71.7450	28.26	72.9941	27.28	1.2491
09.00%2025A	12	2025-மே-01	853	68.4558	28.32	69.7173	27.34	1.2615
17.00%2025A	3	2025-யூன்-01	884	78.5308	30.06	80.1974	28.88	1.6666
18.00%2025A	3	2022-யூலை-01	914	79.0612	30.55	80.2276	29.74	1.1664
11.00%2025A	10	2025-ஓகத்-01	945	68.7732	28.92	70.7806	27.47	2.0074
10.35%2025A	8	2025-ஒத்-15	1,020	66.5052	28.50	67.8921	27.53	1.3869
06.75%2026A	5	2026-சன-15	1,112	58.6725	27.71	60.1016	26.71	1.4291
09.00%2026A	13	2026-பெப்-01	1,129	62.6857	27.73	64.3561	26.62	1.6704
05.35%2026A	15	2026-மாச்-01	1,157	54.6448	27.77	56.3704	26.54	1.7256
22.50%2026A	4	2026-மே-15	1,232	82.6584	31.08	84.0290	30.31	1.3705
11.00%2026A	11	2026-யூன்-01	1,249	63.1678	28.54	64.9816	27.39	1.8138
11.50%2026A	10	2026-ஓகத்-01	1,310	62.6995	28.83	64.7119	27.58	2.0124
11.40%2027A	8	2027-சன-15	1,477	61.3159	27.95	64.0890	26.35	2.7731
18.00%2027A	5	2027-மே-01	1,583	74.8907	28.37	78.6676	26.52	3.7770
11.75%2027A	10	2027-யூன்-15	1,628	60.2901	27.82	63.2948	26.16	3.0047
07.80%2027A	7	2027-ஓகத்-15	1,689	49.6864	27.73	52.9894	25.74	3.3030
10.30%2027A	8	2027-ஒத்-15	1,750	55.2276	27.70	58.2592	26.00	3.0316
11.25%2027A	10	2027-திசெ-15	1,811	56.8506	27.78	60.3166	25.90	3.4660
18.00%2028A	6	2028-சன-15	1,842	72.8621	28.43	75.5032	27.19	2.6411
10.75%2028A	10	2028-மாச்-15	1,902	56.4862	26.64	58.6353	25.51	2.1491
09.00%2028B	15	2028-மே-01	1,949	50.7955	26.84	53.1539	25.53	2.3584
09.00%2028A	15	2028-யூலை-01	2,010	49.7223	27.08	52.4667	25.55	2.7444
11.50%2028A	13	2028-செத்-01	2,072	56.8376	26.65	59.6350	25.24	2.7974
13.00%2029A	15	2029-சன-01	2,194	59.5691	26.95	63.2662	25.18	3.6972
13.00%2029B	15	2029-மே-01	2,314	58.7659	26.86	62.2179	25.22	3.4520
20.00%2029A	7	2029-யூலை-15	2,389	77.6162	27.55	81.1391	26.15	3.5228
11.00%2030A	15	2030-மே-15	2,693	51.0096	26.38	55.2933	24.30	4.2837
11.25%2031A	12	2031-மாச்-15	2,997	50.3798	26.22	53.9540	24.50	3.5742
18.00%2031A	9	2031-மே-15	3,058	69.5108	27.43	73.3257	25.91	3.8149
12.00%2031A	10	2031-திசெ-01	3,258	50.8600	26.66	54.1814	25.06	3.3214
08.00%2032A	20	2032-சன-01	3,289	36.9674	26.91	40.1484	25.00	3.1809
18.00%2032A	10	2032-யூலை-01	3,471	66.6371	28.26	71.3000	26.36	4.6628
09.00%2032A	20	2032-ஒத்-01	3,563	39.2266	26.80	41.5989	25.42	2.3724
11.20%2033A	15	2033-சன-15	3,669	46.0147	27.02	51.3205	24.36	5.3058
09.00%2033A	20	2033-யூன்-01	3,806	38.1368	26.95	43.6034	23.88	5.4666
13.25%2033A	20	2033-யூலை-01	3,836	52.8320	26.90	59.9066	23.78	7.0746
09.00%2033B	20	2033-நவெ-01	3,959	37.8715	26.80	43.8476	23.48	5.9761
13.25%2034A	20	2034-சன-01	4,020	53.3530	26.44	61.5670	22.96	8.2140
10.25%2034A	15	2034-செத்-15	4,277	42.4547	26.20	49.1130	22.88	6.6584
11.50%2035A	20	2035-மாச்-15	4,458	47.6981	25.63	55.0987	22.33	7.4006
10.50%2039A	20	2039-ஓகத்-15	6,072	42.1162	25.55	48.6054	22.30	6.4892
12.00%2041A	25	2041-சன-01	6,577	54.3338	22.50	61.2895	20.00	6.9557
09.00%2043A	30	2043-யூன்-01	7,458	40.6764	22.53	45.8531	20.10	5.1767
13.50%2044A	30	2044-சன-01	7,672	60.3141	22.55	67.4105	20.20	7.0964
13.50%2044B	30	2044-யூன்-01	7,824	60.1870	22.57	67.1030	20.27	6.9160
12.50%2045A	30	2045-மாச்-01	8,097	56.0858	22.42	61.9339	20.33	5.8481

வெளிநாட்டுத் துறை

4.1 செலாவணி வீதங்கள்[அ]

விடயம்	வார முடிவில் - 2022 திசெம்பர் 30			சராசரி வீதம்	
(அலகொன்றிற்கு ரூ.)[ஆ]	வாங்கும் வீதம்	விற்கும் வீதம்	சராசரி வீதம்	வாரத்திற்கு முன்	ஆண்டிற்கு முன்
ஐ.அ.டொலர்	360.41	371.61	366.01	366.34	200.75
ஸ்ரேர்லிங் பவுண்	432.78	449.46	441.12	440.87	270.96
யென்	2.71	2.82	2.76	2.76	1.75
யூரோ	382.41	397.98	390.19	388.30	229.14
இந்தியன் ரூபா[இ]			4.39	4.38	2.72
சிஎஉ	2022 திசெம்பர் 29இல் உள்ளவாறு		483.27	483.52	281.32

மத்திய வங்கியின் கொள்வனவுகள் மற்றும் விற்பனைகள்[ஈ] (ஐ.அ.டொ.மில்)	2022 நவெம்பர்	மாதத்திற்கு முன்	ஆண்டிற்கு முன்
கொள்வனவுகள்	219.09	251.28	61.71
விற்பனைகள்	212.69	259.67	372.35

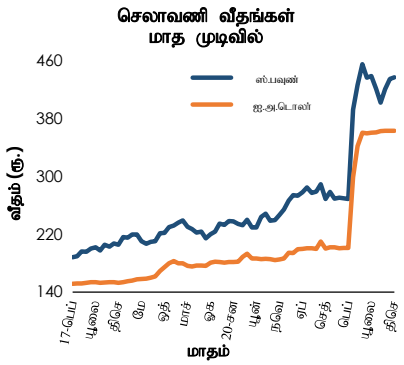

விடயம்	வார முடிவில் 2022 திசெம்பர் 30	வாரத்திற்கு முன்	ஆண்டிற்கு முன்
சராசரி நாளாந்த வங்கிகளுக்கிடையிலான அளவு (ஐ.அ.டொ.மில்)	25.06	25.35	17.14
(வர்த்தக வங்கிகளுக்கிடையிலான உடன், நாளைய மற்றும் காசுக் கொடுக்கல்வாங்கல்கள்)			
முன்னோக்கிய கொடுக்கல்வாங்கல்கள்			
முன்னோக்கிய வீதங்கள் (ஐ.அ.டொலருக்கான ரூபா)[உ]			
1 மாதம்	364.42	365.27	193.38
3 மாதங்கள்	376.63	377.12	184.18
சராசரி நாளாந்த வங்கிகளுக்கிடையிலான முன்னோக்கிய அளவு (ஐ.அ.டொ. மில்.)	20.26	20.58	10.96
வெளிநின்ற முன்னோக்கிய அளவு (ஐ.அ.டொ. மில்.) 2022 திசெம். 29இல் உள்ளவாறு	222.76	241.84	806.89

(அ) மத்திய வங்கி வங்கிகளுக்கிடையிலான சராசரி உடனடி வீதத்தின் நடுத்தர வீதத்தையும் மாறுபாடு எல்லையொன்றையும் 2022 மே 13 அன்று வெளியிட ஆரம்பித்தது.

(ஆ) வர்த்தக வங்கி சராசரி நடு வீதம் (மு.ப 9.30 மணிக்கு நிலவியது)

(இ) மத்திய வங்கியின் நடுத்தரச் செலாவணி வீதம்

(ஈ) வர்த்தக வங்கிகளிலிருந்து சந்தை விலைகளில் மத்திய வங்கி கொள்வனவு செய்த மற்றும் விற்பனை செய்த வெளிநாட்டுச் செலாவணி மாதத்துக்கான மொத்தம்

(உ) உண்மையான கொடுக்கல்வாங்கல்களை அடிப்படையாகக் கொண்ட வாராந்தச் சராசரி.

4.2 சுற்றுலா மற்றும் தொழிலாளர் பணவனுப்பல்கள்

விடயம்		2021 நவெம்பர்	2022[அ] நவெம்பர்	2021 சன. - நவெ.	2022[அ] சன. - நவெ.	% மாற்றம்
சுற்றுலா வருகைகள்	எண்ணிக்கை	44,294	59,759	104,989	628,017	498.2
சுற்றுலாவிலிருந்தான வருவாய்கள்	ஐ.அ.டொ.மில்	115.4[ஆ]	107.5	273.6[ஆ]	1,129.4	312.8
	ரூ. பில்	23.3[ஆ]	39.1	54.9[ஆ]	331.9	504.4
		2021 நவெம்பர்	2022[அ] நவெம்பர்	2021 சன. - நவெ.	2022[அ] சன. - நவெ.	% மாற்றம்
தொழிலாளர் பணவனுப்பல்கள் (உட்பாய்ச்சல்கள்)	ஐ.அ.டொ.மில்	271.4	384.4	5,166.3	3,313.9	(35.9)
	ரூ. பில்	54.8	139.7	1,021.7	1,079.8	5.7

(அ) தற்காலிகமானவை

(ஆ) 2021இற்கான சராசரி தங்கும் காலம் மற்றும் ஒரு நாளுக்கான சராசரி ஒரு நாளுக்குள்ளேயான செலவு மதிப்பீடுகள் என்பவை தொடர்பில் இலங்கைச் சுற்றுலாத்துறை அபிவிருத்தி அதிகாரசபை அளவீட்டு பெறுபேறுகளை அடிப்படையாகக் கொண்டு மீளாய்வு செய்யப்பட்டது.

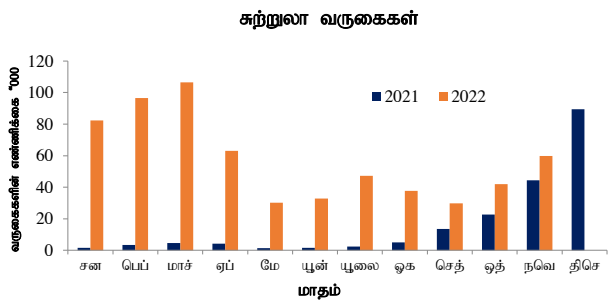

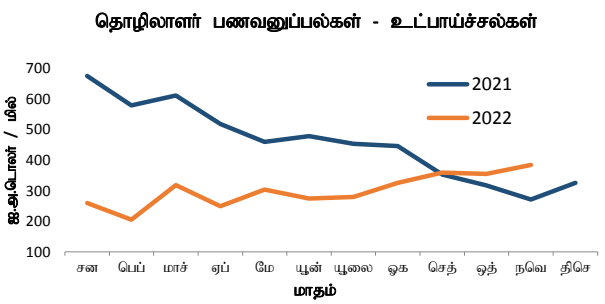

4.4 2022 நவெம்பர் இறுதியில் உள்ளவாறு பன்னாட்டு ஒதுக்குகள் மற்றும் வெளிநாட்டு நாணய திரவத்தன்மை (அ)

அலுவல்சார் ஒதுக்குச் சொத்துக்கள் (ஐ.அ.டொலர் மில்.)	
அலுவல்சார் ஒதுக்குச் சொத்துக்கள் (ஆ)	**1,806**
(1) வெளிநாட்டு நாணய ஒதுக்குகள்	1,733
(அ) பிணையங்கள்	30
(ஆ) மொத்த நாணயம் மற்றும் வைப்புக்களானவை	1,703
(i) ஏனைய தேசிய மத்திய வங்கிகள், ப.தீர்ப்பனவிற்கான வங்கி மற்றும் ப.நா.நிதியம்	1,649
(ii) வெளியே அமைந்துள்ள அறிக்கையிடும் நாட்டினுள் தலைமையகங்களைக் கொண்டுள்ள வங்கிகள்	0.1
(iii) அறிக்கையிடும் நாடுகளுக்கு வெளியே தலைமையகங்களைக் கொண்டுள்ள வங்கிகள்	54
(2) ப.நா.நிதியத்தின் ஒதுக்கு நிலைமை	4
(3) சிறப்பு எடுப்பனவு உரிமைகள்	41
(4) தங்கம்	27
(5) ஏனைய ஒதுக்குச் சொத்துக்கள்	1

வெளிநாட்டு நாணயச் சொத்துக்களின் மீது முன்னரே தீர்மானிக்கப்பட்ட குறுங்கால தேறிய வெளிச்செல்கைகள்(இ) (ஐ.அ.டொ. மில்.)

விடயம்		மொத்தம்	முதிர்ச்சிப் பிரிவுகள் (எஞ்சியுள்ள முதிர்ச்சி)		
			1 மாதம் வரை	1இற்குக் கூடுதலான 3 மாதங்கள் வரை	3 மாதங்களுக்கு கூடுதலான 1 ஆண்டு வரை
1. வெளிநாட்டுக் நாணயக் கடன்கள், பிணையங்கள் மற்றும் வைப்புக்கள்(ஈ)		(3,292)	(121)	(265)	(2,905)
வெளிப்பாய்ச்சல்கள்(–)	முதல்	(2,890)	(72)	(208)	(2,610)
	வட்டி	(401)	(49)	(58)	(295)
உட்பாய்ச்சல்கள் (+)	முதல்				
	வட்டி				
2. வெளிநாட்டு நாணயங்கள் மறுதலையாக உள்நாட்டு நாணயங்கள் (நாணய பரஸ்பர பரிமாற்றலின் முன்னோக்கிய பிரிவு உட்பட) முன்னோக்கிய மற்றும் எதிர்காலங்களில் குறுங்கால மற்றும் நீண்ட காலங்களின் மொத்தம்		(546)	(292)	(181)	(74)
(i) குறுகிய நிலைமைகள் (–)(உ)		(809)	(480)	(256)	(74)
(ii) நீண்ட நிலைமைகள் (+)		263	188	75	-
3. ஏனையவை		(3)	(3)		
நேர்மாற்று மீள்கொள்வனவுடன் தொடர்பான உட்பாய்ச்சல்கள் (+)					
மீள்கொள்வனவுடன் தொடர்பான வெளிப்பாய்ச்சல்கள் (–)					
செலுத்தத்தக்க ஏனைய கணக்குகள் (–)		(3)	(3)		

(அ) தற்காலிகமானவை

(ஆ) இது ஐ.அ.டொலர் 1.4 பில்லியன் டொலர்களுக்குச் சமமாக சீன மக்கள் வங்கியிடமிருந்து பெறப்பட்ட பரஸ்பர பரிமாற்றல் தொகையை உள்ளடக்குவதுடன் பயன்படுத்துவதலில் நிபந்தனைகளுக்குட்பட்டதாகும்

(இ) இது முன்கூட்டியே தீர்மானிக்கப்பட்ட வெளிப்பாய்ச்சல்களை மாத்திரம் உள்ளடக்குகிறது.

(ஈ) இடைக்காலப் பகுதிக்காக அரசாங்கத்தின் மூலம் தெரிவுசெய்யப்பட்ட வெளிநாட்டு படுகடன் தீர்ப்பனவை இடைநிறுத்திய பின்னர் எறிவுசெய்யப்பட்ட குறுங்கால தேறிய வெளியேற்றங்களை மாத்திரம் உள்ளடக்குகின்றது.

(உ) வெளிநின்ற பரஸ்பர பரிமாற்றலின் முக்கிய பங்கொன்று ஆரம்பிக்கப்படவுள்ளது.

4.5 வெளிநாட்டு வர்த்தகம்

விடயம்	ஐ.அ.டொலர் மில்லியன்			ரூ.மில்லியன்		
	சன-ஒத். 2021	சன-ஒத். 2022 (அ)	% மாற்றம்	சன-ஒத். 2021	சன-ஒத். 2022 (அ)	% மாற்றம்
ஏற்றுமதிகள்	**10,130.8**	**11,031.7**	**8.9**	**2,009,523.5**	**3,481,971.0**	**73.3**
வேளாண்மை	2,228.3	2,165.3	(2.8)	442,012.4	688,718.7	55.8
கைத்தொழில்	7,849.9	8,820.5	12.4	1,557,069.7	2,779,123.8	78.5
உணவு, குடிபானங்கள் மற்றும் புகையிலை	476.7	444.3	(6.8)	94,657.5	139,124.3	47.0
புடவைகள் மற்றும் ஆடைகள்	4,403.9	5,020.7	14.0	873,236.3	1,583,736.0	81.4
பெற்றோலிய உற்பத்திகள்	396.3	477.7	20.5	78,786.3	144,378.0	83.3
தோல், இறப்பர் உற்பத்திகள் போன்றவை	905.8	909.9	0.5	179,666.7	287,352.1	59.9
ஏனையவை	1,667.2	1,967.9	18.0	330,723.0	624,533.4	88.8
கனிமங்கள்	36.0	27.3	(24.1)	7,120.7	8,233.4	15.6
ஏனையவை	16.7	18.5	10.7	3,320.6	5,895.2	77.5
இறக்குமதிகள்	**16,631.8**	**15,420.9**	**(7.3)**	**3,296,681.8**	**4,694,672.4**	**42.4**
நுகர்வுப்பொருட்கள்	3,123.6	2,348.8	(24.8)	618,803.5	703,628.0	13.7
இடைநிலைப்பொருட்கள்	9,923.4	10,442.6	5.2	1,967,007.0	3,208,871.0	63.1
முதலீட்டுப்பொருட்கள்	3,576.1	2,621.2	(26.7)	709,148.4	779,412.4	9.9
ஏனையவை	8.7	8.3	(5.0)	1,722.8	2,761.0	60.3
வர்த்தக நிலுவை	**(6,501.0)**	**(4,389.2)**		**(1,287,158.3)**	**(1,212,701.4)**	

(அ) தற்காலிகமானவை

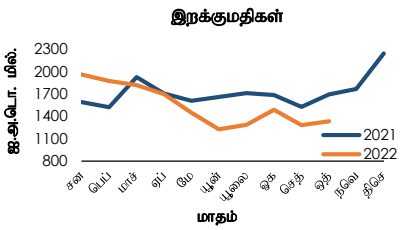

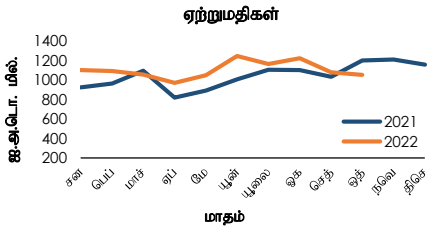

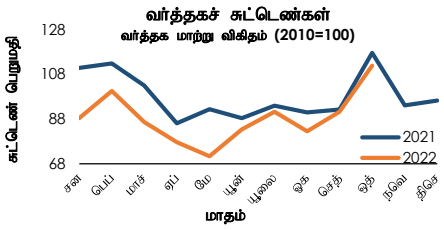

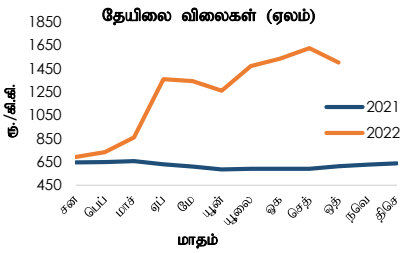

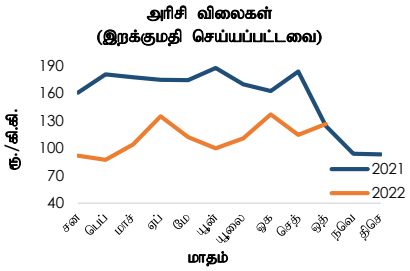

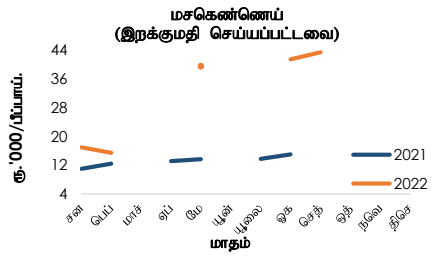

4.6 வர்த்தகச் சுட்டெண்கள் (2010=100) (அ)

விடயம்	2022 ஒத்தோபர் (ஆ)	மாதத்திற்கு முன் (ஆ)	ஆண்டிற்கு முன்
மொத்த ஏற்றுமதிகள்			
பெறுமதி	146.2	150.2	165.9
அளவு	128.5	147.0	155.2
அலகொன்றிற்கான பெறுமதி	113.8	102.2	106.9
மொத்த இறக்குமதிகள்			
பெறுமதி	119.5	114.9	151.6
அளவு	117.5	102.7	165.3
அலகொன்றிற்கான பெறுமதி	101.7	111.9	91.7
வர்த்தக மாற்று விகிதம்	111.8	91.3	116.6

(அ) ஐ.அ.டொலர் நியதிகளில் (ஆ) தற்காலிகமானவை

4.7 பண்ட விலைகள்

விடயம்	2021 ஒத்தோபர்	2022 ஒத்தோபர் (அ)	% மாற்றம்	2021 ஒத்தோபர்	2022 ஒத்தோபர் (அ)	% மாற்றம்
கொழும்பு தேயிலை ஏலம்	ஐ.அ.டொ./ கி.கி.			ரூ./கி.கி.		
தேயிலை விலைகள்	3.05	4.14	35.8	612.78	1,502.69	145.2
இறக்குமதிகள் (கொ.க.க)	ஐ.அ.டொ./ மெ.தொ.			ரூ./ மெ.தொ.		
அரிசி	618.98	348.08	(43.8)	124,470.27	126,404.33	1.6
சீனி	547.23	553.10	1.1	110,042.57	200,857.78	82.5
கோதுமை	330.86	515.31	55.7	66,532.76	187,135.29	181.3
	ஐ.அ.டொ./ பீப்பாய்			ரூ./ பீப்பாய்		
மசகெண்ணெய் (அ)	73.51	-	-	14,782.92	-	-

(அ) தற்காலிகமானவை

(அ) 2022 செத்தெம்பரில் மசகெண்ணெய் இறக்குமதி செய்யப்படவில்லை.