


வாராந்த பொருளாதாரக் குறிகாட்டிகள்

2022 திசம்பர் 16



வாரத்தின் முக்கிய பண்புகள்

உண்மைத் துறை

2022 மூன்றாம் காலாண்டில் 11.8 சதவீதத்தினால் இலங்கை பொருளாதாரம் சுருக்கமடைந்து காணப்பட்டது. இது முக்கியமாக கைத்தொழில் நடவடிக்கைகளில் பதிவுசெய்யப்பட்ட 21.2 சதவீதம் கொண்ட சுருக்கத்தினால் முக்கியமாக தூண்டப்பட்ட அதேவேளை பணிகளும் வேளாண்மை நடவடிக்கைகளும் முறையே 2.6 சதவீதத்தினாலும் 8.7 சதவீதத்தினாலும் சுருக்கமடைந்தன. மேலும், உற்பத்திகள் மீதான உதவுதொகைகளை கழித்த வரிகள் 64.1 சதவீத வீழ்ச்சியொன்றைப் பதிவுசெய்தது.

கைத்தொழில் உற்பத்திச் சுட்டெண் 2021 ஒத்தோபருடன் ஒப்பிடுகையில் 2022 ஒத்தோபரில் 21.6 சதவீதத்தால் 85.9 சதவீதத்திற்கு குறைவடைந்தது. தயாரிப்புக் கைத்தொழில்களின் பிரதான துணைப் பிரிவுகளுக்கு மத்தியில், “நிலக்கரி மற்றும் சுத்திகரிக்கப்பட்ட பெற்றோலிய உற்பத்திகள்” (97.9 சதவீதம்) மற்றும் “இறப்பர் மற்றும் பிளாத்திக் உற்பத்திகள்” (31.0 சதவீதம்) என்பன இவ்வொட்டுமொத்த அதிகரிப்பிற்கு பங்களிப்புச் செய்துள்ளன.

மாதத்திற்கு மாதம் அடிப்படையில் முறையே 42.1 மற்றும் 49.0 சுட்டெண் பெறுமதிகளைப் பதிவுசெய்து, தயாரிப்பு மற்றும் பணிகள் நடவடிக்கைகள் இரண்டுக்குமான கொள்வனவு முகாமையாளர் சுட்டெண்கள் 2022 நவம்பரில் சுருக்கமடைந்து காணப்பட்டன.

ஆய்விற்குரிய காலப்பகுதியில் (2022.12.10 இலிருந்து 2022.12.16 வரை), மசகெண்ணெய் விலைகள் அதிகரித்தப் போக்கொன்றைப் பதிவுசெய்தன. பெற்றோலியம் ஏற்றுமதி செய்கின்ற நாடுகளின் அமைப்பு மற்றும் பன்னாட்டு வலு முகவரகத்தினால் எதிர்வுகூறியதற்கமைவாக, கீஸ்டோன் செயலிழப்பு மற்றும் 2023இல் உற்பத்தி குறைப்பினதும் எண்ணெய் கேள்வியின் அதிப்பினதும் மீதான ரஷ்யாவின் அச்சுறுத்தல்கள் ஆகியவற்றை காரணமாகக் கொண்டு நிரம்பல் இடர்நேர்வுகளின் காரணமாக விலைகள் அதிகரித்தன. எனினும், வலுவான டொலர் மற்றும் உலகளாவிய மத்திய வங்கிகளின் மேலதிக வட்டி வீத அதிகரிப்புக்களை காரணமாகக் கொண்டு எரிபொருள் கேள்வி தோற்றப்பாடு பற்றிய கரிசனைகள் காரணமாக காலப்பகுதியின் இறுதியில் மசகெண்ணெய் விலைகள் வீழ்ச்சியடைந்தன. ஒட்டுமொத்தமாக, ஆய்விற்குரிய காலப்பகுதியில், பிறென்ட் மற்றும் மேற்கு டெக்சர்ஸ் இடைநிலை மசகெண்ணெய் விலைகள் பீப்பாய் ஒன்றிற்கு முறையே ஐ.அ.டொலர் 4.52இனாலும் பீப்பாய் ஒன்றிற்கு ஐ.அ.டொலர் 4.34இனாலும் அதிகரித்தன.

நாணயத் துறை

2022 திசெம்பர் 16ஆம் நாளன்று முடிவடைந்த வாரத்திற்கான வாராந்த சராசரி நிறையேற்றப்பட்ட முதன்மைக் கடன்வழங்கல் வீதம் முன்னைய வாரத்துடன் ஒப்பிடுகையில் 20 அடிப்படைப் புள்ளிகளால் 28.31 சதவீதத்திற்கு அதிகரித்தது.

சுற்றோட்டத்திலுள்ள நாணயத்தின் அதிகரிப்பின் முக்கிய காரணமாக முன்னைய வாரத்துடன் ஒப்பிடுகையில் ஒதுக்குப்பணம் அதிகரித்தது.

மொத்த வெளிநின்ற சந்தைத் திரவத்தன்மையானது கடந்த வார இறுதியின் ரூ.397.503 பில்லியன் பற்றாக்குறையொன்றுடன் ஒப்பிடுகையில், இவ்வார இறுதியில் ரூ.370.842 பில்லியன் பற்றாக்குறையாகக் காணப்பட்டது.

கடந்த வாரத்தின் சுட்டெண் பெறுமதிகளுடன் ஒப்பிடுகையில், 2022 திசெம்பர் 16 அளவில், அனைத்துப் பங்கு விலைச் சுட்டெண் 8,739.50 புள்ளிகளுக்கு 1.18 சதவீதத்தினால் குறைவடைந்ததுடன், ஸ்டான்டட் அன்ட் புவர்ஸ் இலங்கை 20 சுட்டெண் 2,795.71 புள்ளிகளுக்கு 1.13 சதவீதத்தினால் குறைவடைந்தது.

வெளிநாட்டுத் துறை

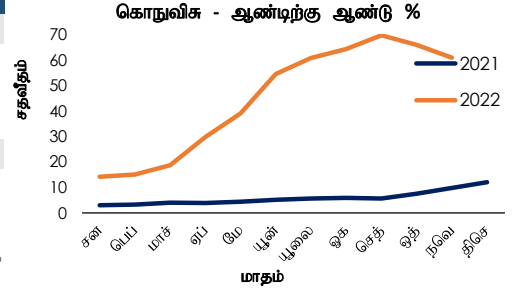
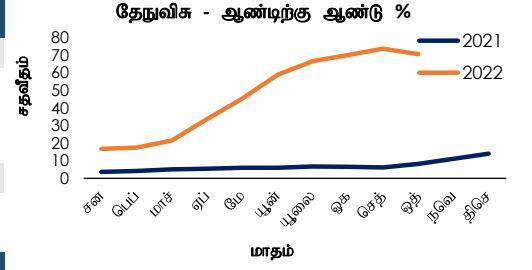
2022 திசெம்பர் 16ஆம் நாள் வரையான ஆண்டு காலப்பகுதியில், இலங்கை ரூபா ஐ.அ.டொலருக்கெதிராக 44.8 சதவீதத்தினால் தேய்வடைந்தது. குறுக்கு நாணயச் செலாவணி வீத அசைவுகளைக் கருத்திற்கொள்கையில், இக்காலப்பகுதியில் இலங்கை ரூபா, 41.4 சதவீதத்தினால் யூரோவிற்கும், 39.0 சதவீதத்தினால் ஸ்ரேலிங் பவுனுக்கும், 38.5 சதவீதத்தினால் இந்திய ரூபாய்க்கும், 34.3 சதவீதத்தினால் யப்பானிய யென்னுக்கும் எதிராக தேய்வடைந்தது.

உண்மைத் துறை

1.1 விலைச் சுட்டுக்கள்

தேநுவிக(2013=100)	ஒத்தோபர் 2022	மாதத்திற்கு முன்	ஆண்டிற்கு முன்
தேசிய நுகர்வோர் விலைச் சுட்டுக்கள் (தேநுவிக) - முதன்மை	256.9	256.2	150.6
மாதாந்த மாற்றம் %	0.3	2.3	2.1
ஆண்டுச் சராசரி மாற்றம் %	42.2	36.9	5.7
ஆண்டிற்கு ஆண்டு மாற்றம் %	70.6	73.7	8.3
தேசிய நுகர்வோர் விலைச் சுட்டுக்கள் (தேநுவிக) - மைய	244.6	241.5	150.6
ஆண்டுச் சராசரி மாற்றம் %	35.7	31.0	4.6
ஆண்டிற்கு ஆண்டு மாற்றம் %	62.4	64.1	7.2
கொடுவிக(2013=100)	நவம்பர் 2022	மாதத்திற்கு முன்	ஆண்டிற்கு முன்
கொழும்பு நுகர்வோர் விலைச் சுட்டுக்கள் (கொடுவிக) - முதன்மை	242.6	243.8	150.7
மாதாந்த மாற்றம் %	(0.5)	(0.4)	2.6
ஆண்டுச் சராசரி மாற்றம் %	42.6	38.3	5.3
ஆண்டிற்கு ஆண்டு மாற்றம் %	61.0	66.0	9.9
கொழும்பு நுகர்வோர் விலைச் சுட்டுக்கள் (கொடுவிக) - மைய	223.2	221.4	149.4
ஆண்டுச் சராசரி மாற்றம் %	31.4	27.8	4.0
ஆண்டிற்கு ஆண்டு மாற்றம் %	49.4	49.7	7.0

மூலம்: தொகைமதிப்புப் புள்ளிவிபரத் திணைக்களம்



1.2 விலைகள்

1.2.1 புறக்கோட்டை சந்தை

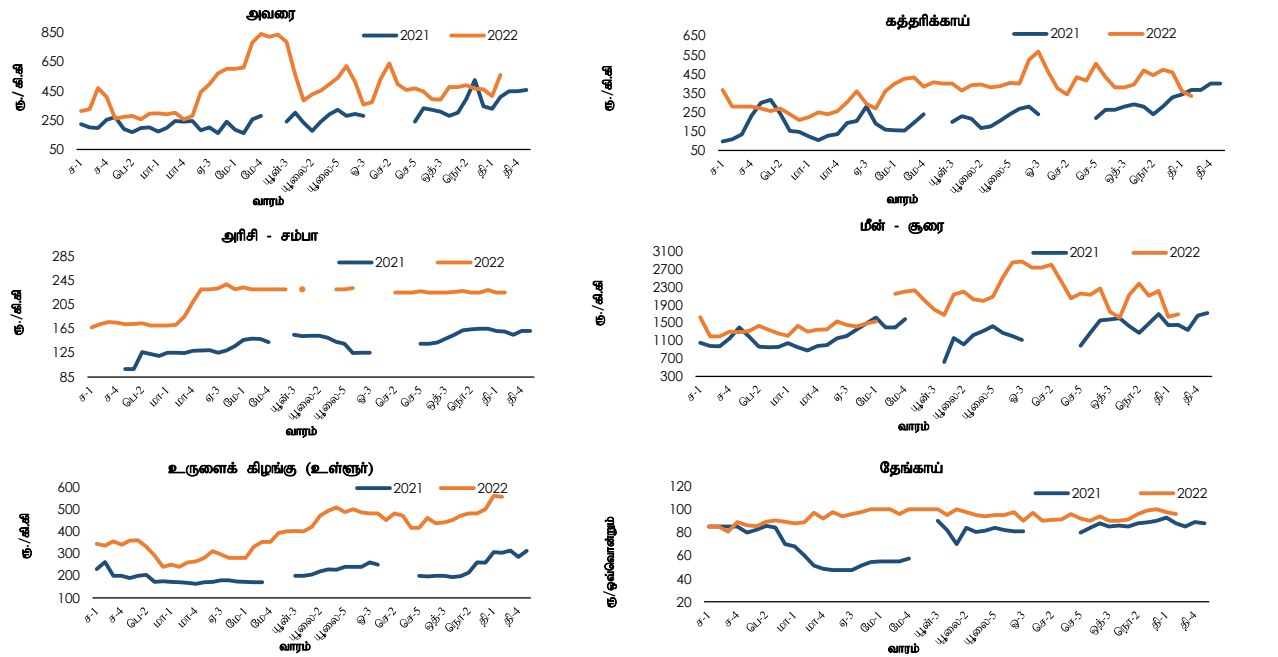
உணவு வகை	சராசரி மொத்த விற்பனை விலைகள்				சராசரி சில்லறை விலைகள்			
	இவ்வாரம்	வாரத்திற்கு முன்	மாதத்திற்கு முன்	ஆண்டுக்கு முன்	இவ்வாரம்	வாரத்திற்கு முன்	மாதத்திற்கு முன்	ஆண்டுக்கு முன் ^(அ)
	ரூ./கி.கி				ரூ./கி.கி			
அரிசி								
சம்பா	213.33	217.08	221.33	145.00	220.00	225.00	230.00	150.00
பச்சை (சிவப்பு)	201.67	201.67	207.75	109.67	215.00	220.00	220.00	115.00
காய்கறிகள்								
அவரை	490.00	187.50	396.00	304.00	540.00	237.50	450.00	360.00
கோவா	156.00	180.00	200.00	327.00	186.00	230.00	240.00	380.00
கரட்	300.00	295.00	394.00	362.00	350.00	345.00	444.00	418.00
தக்காளி	168.00	150.00	340.00	342.00	218.00	200.00	390.00	395.00
பூசணிக்காய்	94.00	68.75	140.00	42.00	118.00	100.00	180.00	80.00
புடலங்காய்	200.00	212.50	312.00	250.00	250.00	262.50	356.00	296.00
கத்தரிக்காய்	200.00	175.00	376.00	250.00	250.00	212.50	422.00	298.00
பச்சை மிளகாய்	180.00	192.50	146.00	665.00	230.00	242.50	200.00	755.00
எலுமிச்சை	122.00	167.50	230.00	203.00	164.00	215.00	280.00	273.00
ஏனைய உணவுகள்								
சின்ன வெங்காயம் (உள்ளூர்)	596.00	550.00	597.17	280.00	வி.கி.	வி.கி.	வி.கி.	வி.கி.
பெரிய வெங்காயம் (இறக்குமதி)	145.56	151.28	277.20	180.57	162.00	182.50	311.83	189.50
உருளைக்கிழங்கு (உள்ளூர்)	459.40	444.79	366.43	264.60	480.00	480.00	396.00	286.00
செத்தல் மிளகாய் (இறக்குமதி)	1,512.33	1,530.21	1,586.67	551.67	1,640.00	1,700.00	1,710.00	551.67
பருப்பு	374.00	386.67	383.00	251.60	382.60	386.83	385.00	262.00
முட்டை (வெள்ளை) (ஒன்று)	50.70	49.50	49.20	24.30	51.00	50.00	49.50	24.80
தேங்காய் (ஒன்று)	90.00	85.75	85.00	70.00	90.00	90.00	90.00	85.00

1.2.2 மறண்டகாகமுல்லை சந்தை

விடயம் (ரூ./கி.கி.)	அரிசியின் சராசரி மொத்த விற்பனை விலை			
	இவ்வாரம்	வாரத்திற்கு முன்	மாதத்திற்கு முன்	ஆண்டுக்கு முன்
சம்பா	200.90	204.13	214.50	143.30
வெள்ளைப் பச்சை	186.50	185.88	192.50	118.70
சிவப்புப் பச்சை	206.00	206.00	207.50	110.30
நாட்டரிசி	192.50	194.38	203.40	127.50

வி.கி. - விபரம் கிடைக்கவில்லை

நாரகன்பிட்டியிலுள்ள பொருளாதார நிலையம் - சில்லறை விலைகள்



1.2.3 தம்புள்ளைச் சந்தை

விடயம் (ரூ./கி.கி.)	சராசரி மொத்த விற்பனை விலைகள்	
	இவ்வாரம்	வாரத்திற்கு முன்
ரூ./கி.கிராம்		
அரிசி		
சம்பா	228.00	228.00
சிவப்புப் பச்சை	210.00	215.00
காய்கறிகள்		
அவரை	365.00	140.00
கோவா	98.00	152.50
கரட்	275.00	267.50
தக்காளி	119.00	121.25
பூசணிக்காய்	87.00	65.00
புடலங்காய்	193.00	183.75
கத்தரிக்காய்	184.00	161.25
சாம்பல் வாழைக்காய்	191.00	185.00
ஏனைய உணவுகள்		
சின்ன வெங்காயம் (உள்ளூர்)	505.00	500.00
சின்ன வெங்காயம் (இறக்குமதி)	567.00	480.00
பெரிய வெங்காயம் (இறக்குமதி)	135.50	151.88
உருளைக்கிழங்கு (உள்ளூர்)	385.00	390.00
உருளைக்கிழங்கு (இறக்குமதி)	165.50	160.00
செத்தல் மிளகாய் (இறக்குமதி)	1,569.00	1,551.25
தேங்காய் (ஒன்று)	74.00	70.63

1.2.4 நாரகன்பிட்டியிலுள்ள பொருளாதார நிலையம்

விடயம் (ரூ./கி.கி.)	சராசரி சில்லறை விலைகள்	
	இவ்வாரம்	வாரத்திற்கு முன்
ரூ./கி.கிராம்		
அரிசி		
சம்பா	225.00	225.00
சிவப்புப் பச்சை	210.00	210.00
காய்கறிகள்		
அவரை	560.00	415.00
கோவா	276.00	315.00
கரட்	372.00	420.00
தக்காளி	240.00	240.00
பூசணிக்காய்	164.00	165.00
புடலங்காய்	384.00	370.00
கத்தரிக்காய்	336.00	360.00
சாம்பல் வாழைக்காய்	440.00	390.00
ஏனைய உணவுகள்		
சின்ன வெங்காயம் (உள்ளூர்)	வி.கி.	வி.கி.
பெரிய வெங்காயம் (இறக்குமதி)	168.00	190.00
உருளைக்கிழங்கு (உள்ளூர்)	556.00	560.00
உருளைக்கிழங்கு (இறக்குமதி)	200.00	200.00
செத்தல் மிளகாய் (இறக்குமதி)	1,660.00	1,670.00
பருப்பு	428.00	460.00
சீனி (வெள்ளை)	220.00	220.00
முட்டை (வெள்ளை) (ஒன்று)	51.00	50.00
தேங்காய் (ஒன்று)	96.00	97.50

1.2.5 மீன் சந்தைகள்

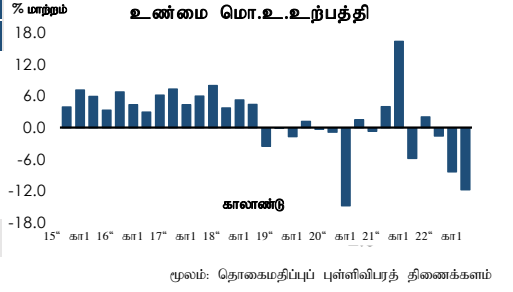
விடயம் (ரூ./ கி.கிராம்)	பேலியாகொடை		நிகொழுப்பு				நாரகன்பிட்டிய	
	சராசரி மொத்த விலைகள்		சராசரி மொத்த விலைகள்		சராசரி சில்லறை விலைகள்		சராசரி சில்லறை விலைகள்	
	இவ்வாரம்	வாரத்திற்கு முன்	இவ்வாரம்	வாரத்திற்கு முன்	இவ்வாரம்	வாரத்திற்கு முன்	இவ்வாரம்	வாரத்திற்கு முன்
குரை	1,216.67	1,025.00	900.00	837.50	1,298.00	1,250.00	1,690.00	1,630.00
பாளையா	600.00	483.33	650.00	570.00	800.00	716.67	960.00	690.00
சாணையா	248.00	400.00	286.00	400.00	414.00	515.00	448.00	390.00
கீரி மீன்	673.00	610.00	676.00	606.67	820.00	770.00	840.00	840.00

வி.கி. - விபரம் கிடைக்கவில்லை

1.3 நிலையான (2015) விலைகளில் கைத்தொழில் மூலகங்களின் மொ.உ.உற்பத்தி - பெறுமதிக்கூட்டப்பட்ட நியதிகளில் வளர்ச்சி வீதங்கள்

விடயம்	2020	2021	2021	2022	% மாற்றம்
	வருடாந்தம் (அ)	வருடாந்தம் (அ)	2ஆம் கா. (அ)	2ஆம் காலா. (அ)	
வேளாண்மை	(1.4)	2.5	(2.8)	(8.7)	
கைத்தொழில்	(5.3)	5.6	(2.0)	(21.2)	
பணிகள்	(1.9)	3.3	(1.7)	(2.6)	
உற்பத்திகள் மீதான உதவுத்தொகைகளை கழித்த வரிகள்	(9.3)	(5.2)	(48.1)	(64.1)	
மொ.உ.உற்பத்தி	(3.5)	3.3	(5.8)	(11.8)	

(அ) தற்காலிகமானவை

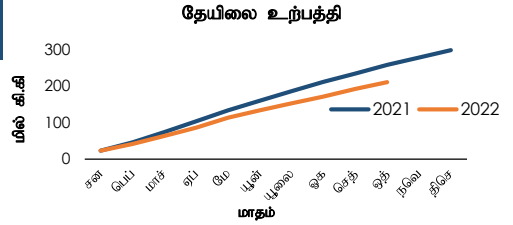


1.4 வேளாண்மை உற்பத்தி

விடயம்	அலகு	2021	2022	% மாற்றம்
		சன-ஒத் (அ)	சன-ஒத் (ஆ)	
தேயிலை	(மில் கி.கி)	258.9	211.1	(18.5)
இறப்பர்	(மில் கி.கி)	66.3	59.2	(10.7)
தெங்கு	(மில் காய்கள்)	2,577.2	2,850.0	10.6

(அ) திருத்தப்பட்டது

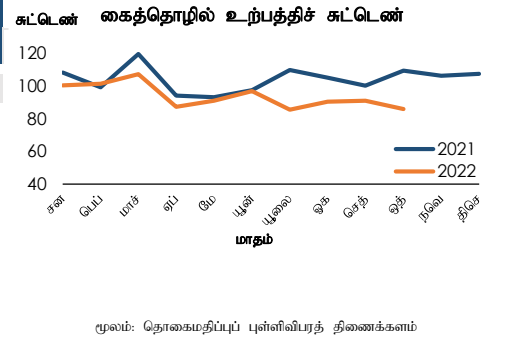
(ஆ) தற்காலிகமானவை



1.5 கைத்தொழில் உற்பத்திச் சுட்டெண் (கைஉசு) (2015 = 100) (அ)

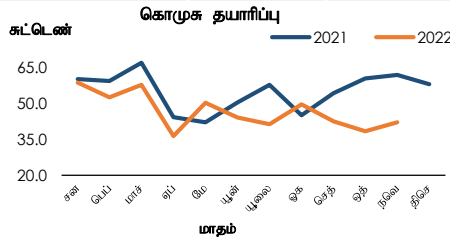
விடயம்	ஒத்தோபர்		% மாற்றம்
	2021 (அ)	2022 (ஆ)	
கைத்தொழில் உற்பத்திச் சுட்டெண் (கைஉசு)	109.5	85.9	(21.6)
உணவு உற்பத்திகள்	120.1	92.5	(23.0)
அணியும் ஆடைகள்	100.7	100.9	0.2
ஏனைய உலோகமல்லா கனிப்பொருள் உற்பத்திகள்	136.7	107.6	(21.3)
நிலக்கரி மற்றும் சுத்திகரிக்கப்பட்ட பெற்றோலிய உற்பத்திகள்	72.6	1.5	(97.9)
இறப்பர் மற்றும் பிளாத்திக்கு உற்பத்திகள்	112.3	77.5	(31.0)
இரசாயனங்கள் மற்றும் இரசாயன உற்பத்திகள்	92.8	101.5	9.5
குடிபானங்கள்	110.9	97.9	(11.7)

(அ) பிரதான 7 துணைப்பிரிவுகள் (ஆ) திருத்தப்பட்டது (இ) தற்காலிகமானவை

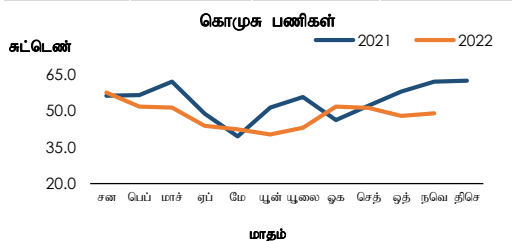


1.6 கொள்வனவு முகாமையாளர் சுட்டெண் (கொமுசு)

மாதம்/ஆண்டு	கொமுசு தயாரிப்பு			
	ஒத்தோபர் 2022	நவம்பர் 2022	ஒத்தோபர் 2021	நவம்பர் 2021
சுட்டெண்	38.4	42.1	60.4	61.9



மாதம்/ஆண்டு	கொமுசு பணிகள்			
	ஒத்தோபர் 2022	நவம்பர் 2022	ஒத்தோபர் 2021	நவம்பர் 2021
சுட்டெண்	47.9	49.0	57.9	62.1

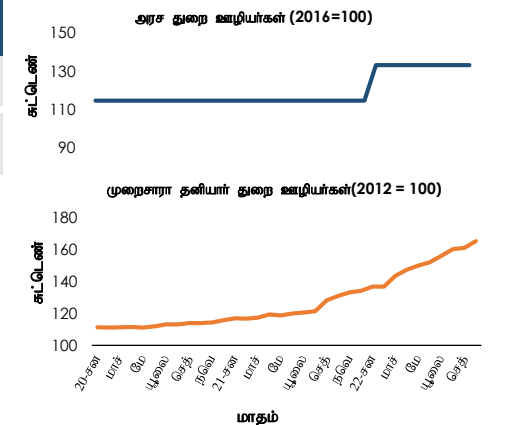


1.7 கூலிகள் மற்றும் தொழில் நிலை

1.7.1 கூலி வீதச் சுட்டெண்கள்

விடயம்	2021	2022	% மாற்றம்
	ஒத்தோபர்	ஒத்தோபர்	
அரச துறை ஊழியர்கள் (2016 = 100) - பெயரளவு	114.6	133.1	16.1
முறைசாரா தனியார் துறை ஊழியர்கள் (2012 = 100) - பெயரளவு (அ)	130.9	165.3	26.3
வேளாண்மை	124.4	165.9	33.4
கைத்தொழில்	135.8	165.6	22.0
பணிகள்	126.8	163.8	29.2

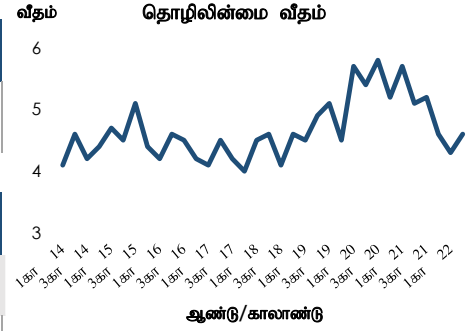
(அ) முறைசார தனியார் துறைகளிலும் தொழில்துறை கட்டமைப்பிலும் ஏற்பட்ட அண்மைய மாற்றங்களை சேகரிக்கும் பொருட்டு முறைசார தனியார் துறை கூலி வீதச் சுட்டெண் 2018இற்கு அடிப்படை ஆண்டு மாற்றியமைக்கப்பட்டது (2012இலிருந்து)



1.7.2 தொழில்நிலை (அ)

விடயம்	2022	2022	2021
	2ஆம் காலாண்டு	1ஆம் காலாண்டு	வருடாந்தம்
தொழிற்படை பங்கேற்பு வீதம்	50.1	51.2	49.9
தொழிலின்மை வீதம்	4.6	4.3	5.1

விடயம்	2022	2021	2021
	2ஆம் காலாண்டு	1ஆம் காலாண்டு	வருடாந்தம்
துறைவகைப்படி தொழில் புரியும் ஆட்கள் (அ) (மொத்த தொழில்நிலையின் % ஆக)			
வேளாண்மை	26.0	25.0	27.3
கைத்தொழில்	27.7	27.9	26.0
பணிகள்	46.3	47.1	46.7



(அ) 15 மற்றும் அதற்கு மேற்பட்ட வேலைசெய்யும் வயதுக் குடித்தொகை

மூலம்: தொகைமதிப்புப் புள்ளிவிபரத் திணைக்களம்

(ஆ) பன்னாட்டு நியமக் கைத்தொழில் வகைப்படுத்தல் அடிப்படையில்- மீளாப்பு 4

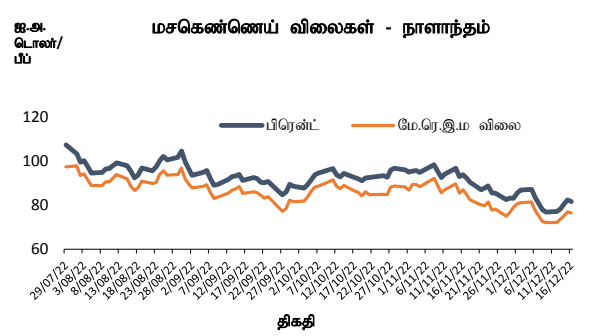
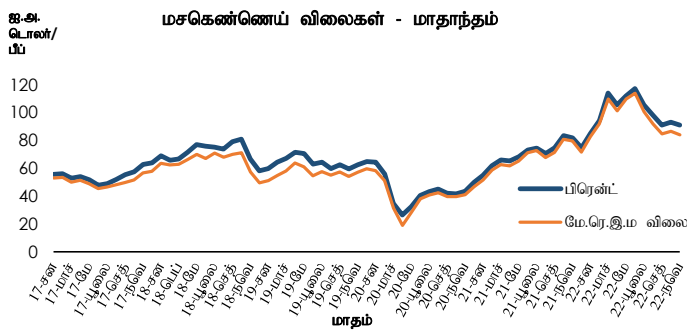
1.8 சராசரி மசகெண்ணெய் விலைகள்

மாதம்	2021			2022		
	எதிர்கால விலைகள் (ஐ.அ.டொலர்/பீப்பாய்)		இ.பெ.கூ. இன் இறக்குமதி விலைகள் (கொ.கா.க) (ஐ.அ.டொலர்/பீப்) (*)	எதிர்கால விலைகள் (ஐ.அ.டொலர்/பீப்பாய்)		இ.பெ.கூ. இன் இறக்குமதி விலைகள் (கொ.கா.க) (ஐ.அ.டொலர்/பீப்) (*)
	பிரென்ட் (அடிப்படை அளவு விலை)	மே.ரெ.இ.ம.விலை (அடிப்படை அளவு விலை)		பிரென்ட் (அடிப்படை அளவு விலை)	மே.ரெ.இ.ம.விலை (அடிப்படை அளவு விலை)	
சனவரி	54.85	51.65	57.65	84.96	82.55	84.09
பெப்புருவரி	61.82	58.63	64.07	94.17	91.74	76.41
மாச்சு	65.89	62.60	-	114.05	109.66	-
ஏப்பிரல்	65.22	61.61	66.44	105.56	101.23	-
மே	68.24	65.13	68.47	111.91	109.64	109.94
யூன்	73.11	71.01	-	117.29	113.89	-
யூலை	74.41	72.79	68.92	105.39	100.47	-
ஆகத்து	70.45	67.76	74.88	98.07	91.79	114.71
செப்டெம்பர்	74.70	71.21	-	91.03	84.58	119.71
ஒக்டோபர்	83.35	80.66	73.51	93.04	86.60	-
நவம்பர்	81.67	79.54	-	90.89	83.96	-
திசெம்பர்	74.63	71.55	85.38	-	-	-

திகதி	2021		2022	
திசெம்பர் 10	74.36	70.86	-	-
திசெம்பர் 11	-	-	-	-
திசெம்பர் 12	-	-	77.04	72.07
திசெம்பர் 13	76.08	72.65	78.29	73.45
திசெம்பர் 14	74.21	71.14	80.41	75.16
திசெம்பர் 15	73.13	70.09	82.30	76.86
திசெம்பர் 16	74.61	71.76	81.56	76.41

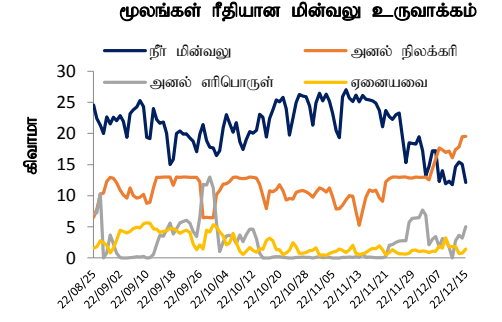
மூலங்கள்: புளூம்பேக் இலங்கை பெற்றோலிய கூட்டுத்தாபனம்

(*) இலங்கை பெற்றோலியக் கூட்டுத்தாபனத்தின் விலைகள் கப்பற்சரக்கு கட்டணங்களை உள்ளடக்கியுள்ளன. மசகெண்ணெயினது பல்வேறுபட்ட வகைகளின் நிறையேற்றப்பட்ட சராசரி விலைகளாக இ.பெ.கூட்டுத்தாபனத்தின் விலைகள் காணப்படுகின்றன. ஆகிய காரணங்களினால் இலங்கை பெற்றோலியக் கூட்டுத்தாபனத்தின் இறக்குமதி விலைகள் மேற்கு ரெக்ளாஸ் இடைநிலை மசகெண்ணெய் மற்றும் பிரென்ட் என்பனவற்றின் உடன் விலைகளுடன் நேரடியாக ஒப்பிடப்படவில்லை. மேலும், இலங்கை பெற்றோலியக் கூட்டுத்தாபனத்தின் இறக்குமதியின் ஒரு பகுதி கால ஒப்பந்த அடிப்படையிலான காணப்படுகின்றது. மசகெண்ணெயானது, 2021 மாச்சு, யூன், செப்டெம்பர், நவம்பர் மற்றும் 2022 மாச்சு, ஏப்பிரல், யூன் மற்றும் யூலை மாதங்களில் இறக்குமதி செய்யப்பட்ட விலை.



1.9 நாளாந்த மின்வலு உருவாக்கம்

விடயம்	2022 திசெம். 12	2022 திசெம். 13	2022 திசெம். 14	2022 திசெம். 15
உச்சமட்ட கேள்வி (மெ.வாட்)	1,904.80	1,912.10	1,947.10	1,965.40
மொத்த வலு	36.66	37.61	38.48	38.10
நீர்மின்வலு	14.64	15.43	15.04	12.13
அனல் நிலக்கரி	17.40	17.84	19.47	19.51
அனல் எரிபொருள்	2.77	3.63	3.18	5.02
காற்றாடி	1.56	0.28	0.39	1.05
சூரியவலு (மொத்தமாக)	0.20	0.30	0.29	0.31
உயிர்த்திணிவு	0.08	0.12	0.10	0.08



மூலம்: இலங்கை மின்சார சபை

நாணயத் துறை

2.1 வட்டி வீதங்கள் (ஆண்டிற்கான சதவீதமாக)

விடயம்	வார முடிவில் 2022 திசெம்பர் 16	வாரத்திற்கு முன்	ஆண்டிற்கு முன்
கொள்கை வட்டி வீதங்கள்			
துணைநில் வைப்பு வசதி வீதம்	14.50	14.50	5.00
துணைநில் கடன்வழங்கல் வசதி வீதம்	15.50	15.50	6.00
அழைப்புப் பணச் சந்தை			
சராசரி நிறையேற்றப்பட்ட அழைப்பு பணவீதம் (சநிஅப) (வாராந்தச் சராசரி)	15.50	15.50	5.92
திறைசேரி உண்டியல் விளைவுகள் (முதலாந்தரச் சந்தை)			
91-நாள்	32.80	32.91	7.24
182-நாள்	32.26	32.27	8.03
364-நாள்	29.32	29.33	8.06
உரிமம்பெற்ற வர்த்தக வங்கிகள்			
சராசரி நிறையேற்றப்பட்ட முதன்மை கடன்வழங்கல் வீதம் (சநிமுகவி)	28.31	28.51	8.27
	2022 ஒத்தோபர்	மாதத்திற்கு முன்	ஆண்டிற்கு முன்
சேமிப்பு வைப்புக்கள்	0.25 - 7.00	0.25 - 7.00	0.05 - 6.25
ஒருவருட நிலையான வைப்புக்கள்	3.50 - 29.00	3.50 - 28.00	0.15 - 15.00
	2022 நவெம்பர்	மாதத்திற்கு முன்	ஆண்டிற்கு முன்
சராசரி நிறையேற்றப்பட்ட வைப்பு வீதம் (சநிவைவி)	13.37	12.60	4.82
சராசரி நிறையேற்றப்பட்ட நிலையான வைப்பு வீதம் (சநிநிவைவி)	17.59	16.66	5.75
	2022 ஒத்தோபர்	மாதத்திற்கு முன்	ஆண்டிற்கு முன்
சராசரி நிறையேற்றப்பட்ட புதிய வைப்பு வீதம் (சநிபுவைவி)	23.22	22.06	5.96
சராசரி நிறையேற்றப்பட்ட புதிய நிலையான வைப்பு வீதம் (சநிபுநிவைவி)	23.61	22.55	6.19
	2022 ஒத்தோபர்	மாதத்திற்கு முன்	ஆண்டிற்கு முன்
சராசரி நிறையேற்றப்பட்ட கடன்வழங்கல் வீதம் (சநிகவி)	17.94	17.58	9.49
சராசரி நிறையேற்றப்பட்ட புதிய கடன்வழங்கல் வீதம் (சநிபுகவி)	25.83	24.93	8.78
தேசிய சேமிப்பு வங்கி (தேசேவ)			
	2022 ஒத்தோபர்	மாதத்திற்கு முன்	ஆண்டிற்கு முன்
சேமிப்பு வைப்புக்கள்	3.00	3.00	3.50
ஒருவருட நிலையான வைப்புக்கள்	12.00	12.00	5.50

திறைசேரி முறியின் ஏலம்	1 ஆண்டு 05 மாதம் 2022 திசெம். 13	2 ஆண்டு 01 மாதம் 2022 திசெம். 13	3 ஆண்டுகள் 05 மாதம் 2022 திசெம். 13
நறுக்கு வீதம்	22.50	22.50	22.50
நிறையேற்றப்பட்ட சராசரி விளைவு	32.71	33.01	31.45

வங்கி ரீதியாக- (சநிமுகவைவி)	வார முடிவில் 2022 திசெம்பர் 16	வாரத்திற்கு முன்	வங்கி ரீதியாக- (சநிமுகவைவி)	வார முடிவில் 2022 திசெம்பர் 16	வாரத்திற்கு முன்
இலங்கை வங்கி	28.84	28.46	கார்கில்ஸ் பாங்க் ^(அ)	32.82	32.82
மக்கள் வங்கி ^(அ)	30.57	30.57	த கொங் ஆன் ஷங்காய் பாங்க்	19.49	23.05
ஹற்றன் நஷனல் பாங்க்	32.76	31.81	ஸ்ராண்டட் சாண்டட் பாங்க்	28.41	28.01
கொமர்ஷல் பாங்க் ஒவ் சிலோன்	29.98	29.92	சிற்பி பாங்க் ^(அ)	29.10	29.10
சம்பத் பாங்க்	32.34	30.14	டொயிஷ் பாங்க்	21.79	21.06
செலான் பாங்க்	29.26	28.74	ஹபிப் பாங்க்	29.22	29.11
யூனியன் பாங்க் ஒவ் கொழும்பு	30.12	31.17	இந்தியன் பாங்க்	29.25	29.10
பான் ஏசியா பாங்கிங் கோப்பிரேசன் ^(அ)	30.07	30.07	இந்தியன் ஓவசீஸ் பாங்க் ^(அ)	28.60	28.60
நேசன்ஸ் ரஸ்ட் பாங்க்	29.30	28.76	எம்சிபி பாங்க்	29.06	28.25
டெவ்லிபி பாங்க்	31.67	30.59	ஸ்ரேந் பாங்க் ஒவ் இந்தியா	28.10	26.35
என்ஐபி பாங்க்	31.61	30.98	பப்ளிக் பாங்க் ^(அ)	22.12	22.12
அமானா பாங்க் ^(அ)	28.27	28.27			

(அ) வங்கியானது முதன்மை வாடிக்கையாளர்களுக்கு இந்த வரக் காலப்பகுதியில் எந்தவொரு கடனையும் வழங்கியிருக்கவில்லை என்பதனால் அண்மைய கிடைக்கத்தக்க வீதமே வழங்கப்பட்டுள்ளது.

2.2 பண நிரம்பல்

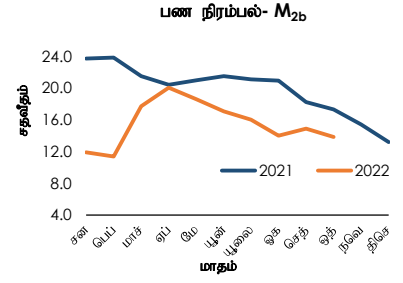
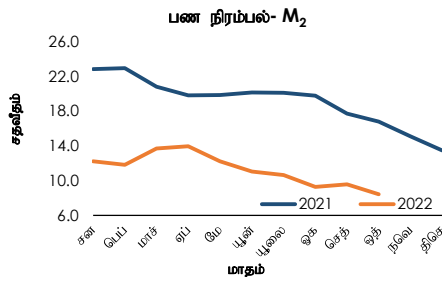
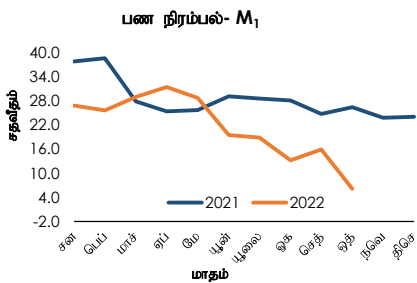
விடயம்	ரூ. மில்			வருடாந்த மாற்றம் (%)		
	2022 ஒத்தோயர் ^(அ)	மாதத்திற்கு முன்	ஆண்டிற்கு முன் ^(ஆ)	2022 ஒத்தோயர் ^(அ)	மாதத்திற்கு முன்	ஆண்டிற்கு முன் ^(ஆ)
ஒதுக்குப் பணம்	1,341.7	1,378.6	1,286.4	4.3	6.4	38.6
M ₁	1,456.7	1,528.6	1,372.7	6.1	15.9	26.4
M ₂	10,338.4	10,351.4	9,536.0	8.4	9.6	16.8
M _{2b}	12,045.8	12,051.5	10,581.7	13.8	14.9	17.3
வங்கித்தொழில் முறைமையின் தேறிய வெளிநாட்டுச் சொத்துக்கள் ^(இ)	(1,874.0)	(1,892.8)	(836.6)	(124.0)	(162.1)	(239.3)
நானிய அதிகாரசபைகள்	(1,635.2)	(1,590.8)	(252.6)	(547.4)	(902.3)	(144.0)
வர்த்தக வங்கிகள்	(238.8)	(302.0)	(584.0)	59.1	46.4	28.8
உள்நாட்டு வங்கித்தொழில் பிரிவுகள்	(522.4)	(527.6)	(358.2)	(45.9)	(38.3)	11.3
கரைகடந்த வங்கித்தொழில் பிரிவுகள்	283.7	225.6	(225.8)	225.6	224.1	45.8
வங்கித்தொழில் முறைமையின் தேறிய உள்நாட்டு சொத்துக்கள் ^(இ)	13,919.7	13,944.3	11,418.3	21.9	24.4	23.3
அரசுக்கான தேறிய கொடுகடன்	7,178.4	7,043.4	5,665.0	26.7	25.9	32.9
நானிய அதிகாரசபைகள்	3,351.7	3,302.4	1,880.1	78.3	80.4	155.7
வர்த்தக வங்கிகள்	3,826.7	3,741.0	3,784.9	1.1	(0.6)	7.3
உள்நாட்டு வங்கித்தொழில் பிரிவுகள்	3,379.9	3,272.4	3,417.8	(1.1)	(3.0)	12.3
கரைகடந்த வங்கித்தொழில் பிரிவுகள்	446.8	468.5	367.1	21.7	20.2	(24.4)
அரசு கட்டுத்தபணங்களுக்கான கொடுகடன்	1,777.8	1,703.0	1,193.8	48.9	51.6	19.0
உள்நாட்டு வங்கித்தொழில் பிரிவுகள்	1,707.6	1,581.0	832.7	105.1	143.0	45.5
கரைகடந்த வங்கித்தொழில் பிரிவுகள்	70.1	122.0	361.1	(80.6)	(74.2)	(16.1)
தனியார் துறைக்கான கொடுகடன்	7,530.1	7,576.9	6,859.6	9.8	11.0	13.3
உள்நாட்டு வங்கித்தொழில் பிரிவுகள்	6,832.3	6,864.0	6,358.5	7.5	8.4	13.0
கரைகடந்த வங்கித்தொழில் பிரிவுகள்	697.8	712.9	501.2	39.2	45.3	17.2
ஏனைய விடயங்கள் (தேறிய)	(2,566.6)	(2,379.0)	(2,300.1)	(11.6)	(2.0)	(11.9)

(அ) தற்காலிகமானவை

(ஆ) உரிமம்பெற்ற நிதிக் கம்பனிகள் மூலம் அறிக்கையிடப்பட்ட தரவுகளிலுள்ள தவறான வகைப்படுத்தல்களின் காரணமாக, உரிமம்பெற்ற நிதிக் கம்பனிகள் மூலமான அரசிற்கான தேறிய கொடுகடன் தரவுகள் மாசுக - 2022 சனவரி மீளத்திருத்தப்பட்டது.

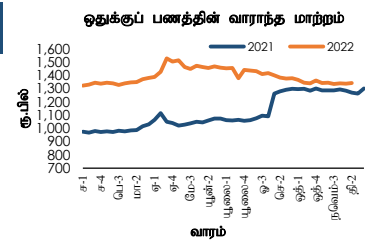
2021

(இ) M2b உடன் தொடர்பானது



2.3 ஒதுக்குப் பணத்தின் வாராந்த மாற்றம்

விடயம்	2022 திசெம்பர் 08	2022 திசெம்பர் 15	மாற்றம்
ஒதுக்குப் பணம் (ரூ. மில்)	1,335,785.02	1,340,444.93	4,659.91



2.4 பணச் சந்தை செயற்பாடு (ஒரிர்வு)

விடயம்	2022 திசெம்பர் 12	2022 திசெம்பர் 13	2022 திசெம்பர் 14	2022 திசெம்பர் 15	2022 திசெம்பர் 16
அழைப்புப் பணச் சந்தை					
நிறையேற்றப்பட்ட சராசரி வீதம் (ஆண்டுக்கான % ஆக.)	15.50	-	15.50	15.50	-
மொத்த அளவு (ரூ. மில்)	1,000	-	1,000	350	-
மீள்கொள்வனவுச் சந்தை					
நிறையேற்றப்பட்ட சராசரி வீதம் (ஆண்டுக்கான % ஆக.)	-	-	15.50	15.50	15.50
மொத்த அளவு (ரூ. மில்)	-	-	1,000	14,750	1,750

2.5 இலங்கை மத்திய வங்கி பிணையச் சொத்துப்பட்டியல்

விடயம்	2022 திசெம்பர் 12	2022 திசெம்பர் 13	2022 திசெம்பர் 14	2022 திசெம்பர் 15	2022 திசெம்பர் 16
இ.ம.வ திறைசேரி உண்டியல் வைத்திருப்புகள் - முகப்புப் பெறுமதி (ரூ. மில்)	2,538,778.39	2,538,778.39	2,538,778.39	2,602,440.52	2,602,862.71
இ.ம.வ திறைசேரி உண்டியல் வைத்திருப்புகள் - ஏட்டுப் பெறுமதி (ரூ. மில்)	2,420,651.11	2,423,473.80	2,425,914.30	2,486,046.04	2,480,293.28

2.6 திறந்த சந்தைத் தொழிற்பாடுகள்

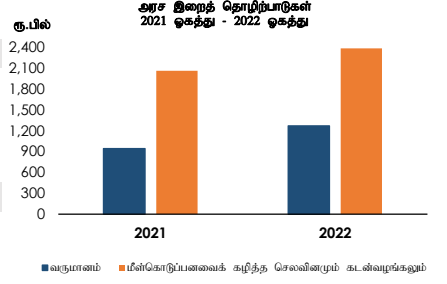
விடயம்	2022 திசெம்பர் 12	2022 திசெம்பர் 13	2022 திசெம்பர் 14	2022 திசெம்பர் 15	2022 திசெம்பர் 16
குறங்கால ஏலம்					
முன்வைக்கப்பட்ட மீள்கொள்வனவுத் தொகை (ரூ. பில்)					
முன்வைக்கப்பட்ட நேர்மாற்று மீள்கொள்வனவுத் தொகை (ரூ. பில்)					
காலம் (நாட்களின் எண்ணிக்கை)					
கிடைக்கப்பெற்ற குறிப்பீடுகள் (ரூ. பில்)					
ஏற்றுகொள்ளப்பட்ட தொகை (ரூ. பில்)					
ஏற்றுகொள்ளப்பட்ட மிகக்குறைந்த வீதம் (ஆண்டுக்கான % ஆக)					
ஏற்றுகொள்ளப்பட்ட மிகக்கூடிய வீதம் (ஆண்டுக்கான % ஆக)					
நிறையேற்றப்பட்ட சராசரி விளைவு வீதம்(ஆண்டுக்கான % ஆக)					
உடனடி ஏலங்கள்					
முன்வைக்கப்பட்ட உடனடி விற்பனைத் தொகை (ரூ. பில்)					
முன்வைக்கப்பட்ட உடனடிக் கொள்வனவுத் தொகை (ரூ. பில்)					
தீர்ப்பளவுத் திகதி					
முதிர்ச்சித் திகதி					
காலம் (நாட்களின் எண்ணிக்கை)					
கிடைக்கப்பெற்ற குறிப்பீடுகள் (ரூ. பில்)					
ஏற்றுகொள்ளப்பட்ட தொகை (ரூ. பில்)					
ஏற்றுகொள்ளப்பட்ட மிகக்குறைந்த வீதம் (ஆண்டுக்கான % ஆக)					
ஏற்றுகொள்ளப்பட்ட மிகக்கூடிய வீதம் (ஆண்டுக்கான % ஆக)					
நிறையேற்றப்பட்ட சராசரி விளைவு வீதம்(ஆண்டுக்கான % ஆக)					
நீண்ட கால ஏலங்கள்					
முன்வைக்கப்பட்ட மீள்கொள்வனவுத் தொகை (ரூ. பில்)					
முன்வைக்கப்பட்ட நேர்மாற்று மீள்கொள்வனவுத் தொகை (ரூ. பில்)					
தீர்ப்பளவுத் திகதி					
முதிர்ச்சித் திகதி					
காலம் (நாட்களின் எண்ணிக்கை)					
கிடைக்கப்பெற்ற குறிப்பீடுகள் (ரூ. பில்)					
ஏற்றுகொள்ளப்பட்ட தொகை (ரூ. பில்)					
ஏற்றுகொள்ளப்பட்ட மிகக்குறைந்த வீதம் (ஆண்டுக்கான % ஆக)					
ஏற்றுகொள்ளப்பட்ட மிகக்கூடிய வீதம் (ஆண்டுக்கான % ஆக)					
நிறையேற்றப்பட்ட சராசரி விளைவு வீதம்(ஆண்டுக்கான % ஆக)					
திரவத்தன்மை ஆதரவு வசதி ஏலம்					
முன்வைக்கப்பட்ட நேர்மாற்று மீள்கொள்வனவுத் தொகை (ரூ. பில்)					
தீர்ப்பளவுத் திகதி					
முதிர்ச்சித் திகதி					
காலம் (நாட்களின் எண்ணிக்கை)					
கிடைக்கப்பெற்ற குறிப்பீடுகள் (ரூ. பில்)					
ஏற்றுகொள்ளப்பட்ட தொகை (ரூ. பில்)					
ஏற்றுகொள்ளப்பட்ட மிகக்குறைந்த வீதம் (ஆண்டுக்கான % ஆக)					
ஏற்றுகொள்ளப்பட்ட மிகக்கூடிய வீதம் (ஆண்டுக்கான % ஆக)					
நிறையேற்றப்பட்ட சராசரி விளைவு வீதம்(ஆண்டுக்கான % ஆக)					
துணைநிலை வசதி					
துணைநிலை வைப்பு வசதி (ரூ. பில்)	340.979	349.807	351.965	365.412	349.403
துணைநிலை கடன்வழங்கல் வசதி (ரூ. பில்)	616.783	626.295	614.731	571.746	590.245
மொத்த ஓரிரவுச் சந்தைத் திரவத்தன்மை (ரூ. பில்)	(275.804)	(276.488)	(262.766)	(206.334)	(240.842)
மொத்த வெளிநின்ற சந்தைத் திரவத்தன்மை (ரூ. பில்)**	(405.804)	(406.488)	(392.766)	(336.334)	(370.842)

** மொத்த வெளிநின்ற சந்தைத் திரவத்தன்மை மத்திய வங்கியின் மீள்கொள்வனவு/ நேர்மாற்று மீள்கொள்வனவுக் கொடுக்கல்வாய்க்கல்களில் வெளிநின்ற தொகைகளுக்காகச் சந்தைப் பங்கேற்பாளர்களுடன் சீராகப்பட்ட ஓரிரவு திரவத்தன்மையைக் குறிக்கின்றது.

இறைத் துறை

3.1 அரசு நிதி (ரூ.பில்)

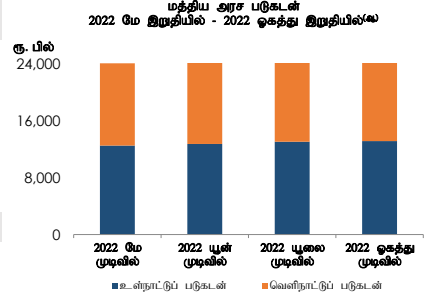
விடயம்	2021 ஓகத்து	2022 ஓகத்து ^(அ)
வருமானம் மற்றும் கொடைகள்	943.6	1,272.8
வருமானம்	942.5	1,271.0
வரி	853.1	1,123.5
வரியல்லா	89.4	147.5
கொடைகள்	1.1	1.7
மீள்கொடுப்பணவைக் கழித்த செலவினமும் கடன்வழங்கலும்	2,062.4	2,385.3
மீண்டெழும்	1,801.5	2,041.7
மீள் கொடுப்பணவைக் கழித்த மூலதனமும் கடன்வழங்கலும்	260.9	343.6



(அ) தற்காலீகமானவை

3.2 வெளிநிற்கும் மத்திய அரசு படுகடன் (ரூ.பில்) (அ)

விடயம்	2021 இறுதியில்	2022 ஓகத்து இறுதியில் ^(அ)
மொத்த உள்நாட்டுப் படுகடன்	11,097.2	13,119.4
இதில்		
திறைசேரி உண்டியல்கள்	2,270.5	3,483.5
திறைசேரி முறிகள்	6,966.2	8,256.9
ரூபாய் கடன்கள்	24.1	24.1
மொத்த வெளிநாட்டுப் படுகடன்	6,492.2	11,574.6
மொத்த வெளிநின்ற அரசு படுகடன்	17,589.4	24,694.0



(அ) 2014இல் பன்னாட்டு நாணய நிதியத்தினால் வெளியிடப்பட்ட அரசு நிதிப்பின்னிப்பரவியல் கையேட்டிலுள்ள அரசு படுகடன் பின்னிப்பரவியலைத் தொடர்புபடுத்தாத வரிகளடங்கிய, கரைகடந்த வங்கித்தொழில் பிரிவுகள் வழிவழியோடு வெளிநின்ற இலங்கை அட்வைர்ட்மென்ட் முடி உடமைகளின் வெளிநாட்டுக் கடன்களின் கீழ் வகைப்படுத்தப்பட்டுள்ளன. உள்நாட்டு வங்கித்தொழில் பிரிவுகளின் வழியோடு வெளிநின்ற நாட்டிற்கான பன்னாட்டு முறி உடமைகள் உள்நாட்டுக் கடன்களின் கீழ் வகைப்படுத்தப்பட்டுள்ளன.

(ஆ) நிதி, பொருளாதார உறுதிப்பாடு மற்றும் தேசிய கொள்கைகள் அமைச்சினால் அறிவிக்கப்பட்ட இலங்கையின் வெளிநின்ற மொத்த படுகடனை தீர்ப்பவை செய்வதன் தொடர்பாக இலங்கைக் கொள்கை திசுதியான, 2022 ஏப்ரல் 12 இற்கு பின்னர் பல்வேறு நல்லெய்துள்ள படுகடன் தீர்ப்பவை தொடர்பான வெளிநின்ற மத்திய அரசு படுகடன் நீக்குகின்றமையால் 2022 ஏப்ரலுக்குப் பின்னான படுகடன் தரவுகள் தற்காலீகமாக காணப்படுகின்றன. இலங்கைக் கொள்கைக்கு அமைவாக மூலக்கணக்கிற்றை உள்நாட்டுப் படுகடனின் நல்லெய்துள்ள வட்டிக் கொடுப்பணவுகளை இத்தகைய படுகடன் தீர்ப்பவைக் கொடுப்பணவுகள் உள்ளடக்குகின்றன.

மூலங்கள்: நிதி, பொருளாதார உறுதிப்பாடு மற்றும் தேசிய கொள்கைகள் அமைச்சு, இலங்கை மத்திய வங்கி

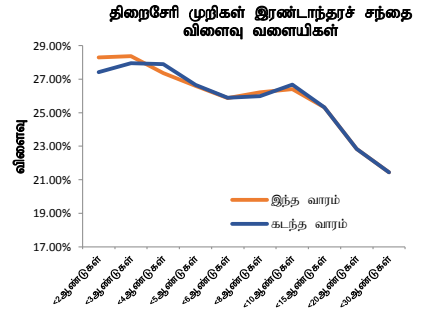
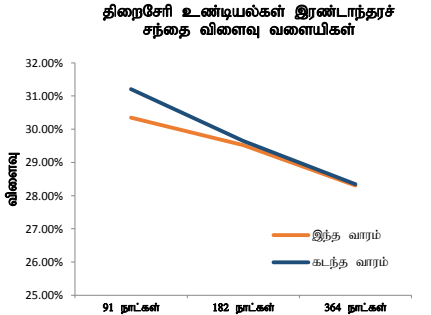
3.3 அரசு பிணையங்கள் - 2022 திசம்பர் 14இல் முடிவடையும் வாரத்திற்கான முதனிலை மற்றும் இரண்டாந்தர் சந்தை விளைவு வீதங்கள்

பிணையம்	முதிர்ச்சி	முதனிலைச் சந்தை ^(அ) %		இரண்டாந்தர் சந்தை ^(ஆ) %			
		இந்த வாரம்	கடந்த வாரம்	இந்த வாரம்			கடந்த வாரம்
				வாங்குதல்	விற்பனை	சராசரி	
திறைசேரி உண்டியல்கள்	91 நாள்	32.80	32.91	31.07	29.63	30.35	31.21
	182 நாள்	32.26	32.27	30.43	28.62	29.52	29.64
	364 நாள்	29.32	29.33	29.02	27.59	28.31	28.34
	< 2 ஆண்டுகள்	32.71	-	29.00	27.58	28.29	27.43
திறைசேரி முறிகள்	< 3 ஆண்டுகள்	33.01	-	28.94	27.82	28.38	27.95
	< 4 ஆண்டுகள்	31.45	-	28.05	26.67	27.36	27.89
	< 5 ஆண்டுகள்	-	-	27.37	25.82	26.59	26.65
	< 6 ஆண்டுகள்	-	-	26.78	24.94	25.86	25.89
	< 8 ஆண்டுகள்	-	-	27.12	25.32	26.22	25.99
	< 10 ஆண்டுகள்	-	-	27.40	25.43	26.41	26.67
	< 15 ஆண்டுகள்	-	-	26.92	23.73	25.33	25.33
	< 20 ஆண்டுகள்	-	-	24.12	21.54	22.83	22.83
	< 30 ஆண்டுகள்	-	-	22.53	20.35	21.44	21.44

(அ) 2022 திசம்பர் 14இல் முடிவடையும் வார காலப்பகுதியில் முதனிலைச் சந்தைக் கொடுக்கல்வாங்கல்கள்
(ஆ) இரண்டாந்தர் சந்தை விலைக்கோவர்களின் சராசரி

91 நாட்கள் தி-உண்டியல் முதிர்ச்சிக்கான இரண்டாந்தர் சந்தை விளைவு வீதம் கணிசமாக குறைவடைவொன்றை காண்பித்த அதேவேளை ஏனைய இரு முதிர்ச்சிகளும் சிறிதளவான வீதச்சீரமைப்பு பதிவுசெய்தன. முன்னைய வாரத்துடன் ஒப்பிடுகையில் இரண்டாந்தர் சந்தை தி-முறி விளைவு வளையி கலப்பச் செயலாற்றமொன்றை எடுத்துக்காட்டிய அதேவேளை, குறுங்கால தி-முறி முதிர்ச்சிகளுக்கான விளைவு வீதங்கள் சிறிதளவு அதிகரிப்பை பதிவுசெய்துடன் நடுத்தர காலத்திலிருந்து நீண்ட காலத்திற்கு முடிவடைகின்ற தி-முறி முதிர்ச்சிகளுக்கான விளைவு வீதங்கள் சிறிதளவு வீதச்சீரமைப்பு பதிவுசெய்தன.

பிணையம்	முதிர்ச்சித் திகதி	நறுக்கு வீதம் %	இரண்டாந்தர் சந்தை %	
			இந்த வாரம்	கடந்த வாரம்
நாட்டிற்கான பன்னாட்டு முறிகள்	23-ஏப்-18	5.750	-	-
	24-மார்-14	6.850	-	-
	24-யூன்-28	6.350	-	-
	25-யூன்-03	6.125	-	-
	25-நவெ-03	6.850	-	-
	26-புலை-18	6.825	49.53	47.92
	27-மே-11	6.200	40.09	38.99
	28-ஏப்-18	6.750	36.37	35.51
	29-மார்-14	7.850	35.82	34.88
	30-மார்-28	7.550	32.22	31.44



3.4 அரசு பிணையங்கள் - முதலிலை மற்றும் இரண்டாந்தரச் சந்தைக் கொடுக்கல்வாங்கல்களின் வாராந்தச் சுருக்கம் (2022 திசம்பர் 14இல் முடிவடையும் வாரகாலத்திலானது)

விடயம்	அளவு ரூ.மில்லியனில்	
	இந்த வாரம்	கடந்த வாரம்
அரசு பிணையங்களின் வெளிநின்ற இருப்பு		
திறைசேரி உண்டியல்கள்	4,003,105.09	3,990,162.75
திறைசேரி முறிகள் ^(அ)	8,579,423.74	8,579,423.74
மொத்தம்	12,582,528.83	12,569,586.49
வெளிநாட்டவர்களால் வைத்திருக்கப்படும் தி-உண்டியல்கள் மற்றும் தி-முறிகள்	25,068.05	24,889.07
இலங்கை அபிவிருத்தி முறிகள் ^(ஆ)	343,641.15	335,592.55

வெளிநாட்டவர்களினால் வைத்திருக்கப்படும் தி-உண்டியல்கள் மற்றும் தி-முறிகள் என்பவற்றின் வெளிநின்ற இருப்பானது முன்னைய வாரத்துடன் ஒப்பிடுகையில் அறிக்கையிடப்படும் வார காலப்பகுதியில் ரூபா நியதிகளில் 0.72 சதவீதத்தால் அதிகரித்தது.

முதலிலைச் சந்தை நடவடிக்கைகள்	அளவு ரூ.மில்லியனில்	
	இந்த வாரம்	கடந்த வாரம்
திறைசேரி உண்டியல்கள்		
முன்வைக்கப்பட்ட தொகை	98,000.00	85,000.00
கிடைக்கப்பெற்ற மொத்தக் குறிப்பீடுகள்	220,708.00	145,013.00
ஏற்றுக்கொள்ளப்பட்ட மொத்தக் குறிப்பீடுகள்	98,000.00	75,511.00
திறைசேரி முறிகள்		
முன்வைக்கப்பட்ட தொகை	160,000.00	-
கிடைக்கப்பெற்ற மொத்தக் குறிப்பீடுகள்	288,511.00	-
ஏற்றுக்கொள்ளப்பட்ட மொத்தக் குறிப்பீடுகள்	109,893.00	-

அறிக்கையிடும் வார காலப்பகுதியில் வாராந்த தி-உண்டியல் மற்றும் தி-முறி என்பவற்றின் ஏலங்கள் 2.3 தடவைகளாலும் 1.8 தடவைகளாலும் மேலதிகமாக கோரப்பட்டன.

இரண்டாந்தரச் சந்தை நடவடிக்கைகள்	அளவு ரூ.மில்லியனில்	
	இந்த வாரம்	கடந்த வாரம்
திறைசேரி உண்டியல்கள்		
உடனடிக் கொடுக்கல்வாங்கல் (விற்பனைகள்/ கொள்வனவுகள்)	84,454.71	105,246.93
மீள்கொள்வனவு கொடுக்கல்வாங்கல் (விற்பனைகள்/ கொள்வனவுகள்)	205,630.80	193,046.92
திறைசேரி முறிகள்		
உடனடிக் கொடுக்கல்வாங்கல் (விற்பனைகள்/ கொள்வனவுகள்)	159,827.40	133,252.77
மீள்கொள்வனவு கொடுக்கல்வாங்கல் (விற்பனைகள்/ கொள்வனவுகள்)	376,976.87	327,100.81

தி-உண்டியல்கள் மற்றும் தி-முறிகள் என்பவற்றின் இரண்டாந்தரச் சந்தைக் கொடுக்கல்வாங்கல்களின் மொத்த அளவானது முன்னைய வாரத்துடன் ஒப்பிடுகையில் அறிக்கையிடும் வார காலப்பகுதியில் 9.00 சதவீதத்தினால் அதிகரித்தது.

(அ) இலங்கைப் பெற்றோலியக் கூட்டுத்தாபனத்திற்கு வழங்கப்பட்ட ரூ.31,445,60மில்லியன் பெறுமதியான திறைசேரி முறிகளை உள்ளடக்கியுள்ளதடன் இது, 2032.01.01இல் முதிர்ச்சியடைவதற்கு இருக்கின்றது.

(ஆ) வெளிநின்ற இலங்கை அபிவிருத்தி முறிகளானது 2022 ஒத்தோபர் 31இல் உள்ளவாறான முதலீட்டாளர்களின் உறுதிப்படுத்தலை அடிப்படையாகக்கொண்டு தொடர்புடைய பன்னாட்டு பிணையங்கள் அடையாள இலக்கங்கள் வழங்கலின் அடிப்படையில் காணப்படுகின்றன.

3.5 இருவழிக் குறிப்பீடுகள் (திறைசேரி உண்டியல்கள்) - 2022 திசம்பர் 16

எஞ்சிய முதிர்ச்சி	சராசரி வாங்கும் விலை	விளைவு %	சராசரி விற்கும் விலை	விளைவு %	வாங்கும் விற்கும் வீச்சு
1-7 நாட்கள்	99.5537	23.31	99.5968	21.05	0.0431
1 மாதம்	97.9498	25.40	98.1299	23.12	0.1801
2 மாதம்	95.7326	27.04	96.0936	24.66	0.3609
3 மாதம்	92.8587	30.76	93.1763	29.29	0.3176
4 மாதம்	91.3920	28.57	91.8420	26.94	0.4501
5 மாதம்	89.3970	28.78	89.9257	27.19	0.5287
6 மாதம்	86.8050	30.40	87.5495	28.44	0.7445
7 மாதம்	85.7641	28.77	86.5147	27.02	0.7506
8 மாதம்	84.0918	28.69	84.8856	27.01	0.7939
9 மாதம்	82.4653	28.67	83.3474	26.94	0.8821
10 மாதம்	80.8896	28.67	81.9816	26.67	1.0920
11 மாதம்	79.3537	28.70	80.1634	27.29	0.8097
12 மாதம்	77.2995	29.37	78.2128	27.86	0.9133

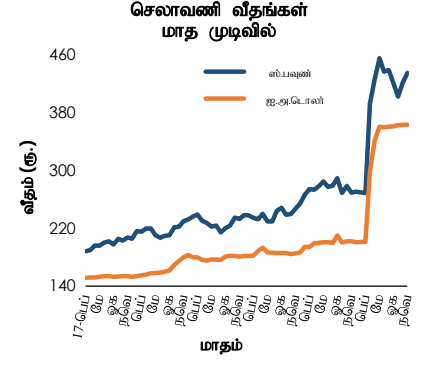
3.6 இருவழிக் குறிப்பீடுகள் (திறைசேரி முறிகள்) - 2022 திசெம்பர் 16

தொடர்களின் படியான திறைசேரி முறி	முதிர்ச்சிக் காலம் (ஆண்டுகள்)	முதிர்ச்சிக் திகதி (ஆ/மா/நா)	முதிர்ச்சிக்கான நாட்கள்	சராசரி வாங்கும் விலை	விளைவு %	சராசரி விற்கும் விலை	விளைவு %	வாங்கும் விற்கும் வீச்சு
08.65%2023A	3	2022-திசெ-15	30	98.6676	24.44	98.7982	22.84	0.1306
10.00%2023A	6	2023-சன-15	89	96.3782	25.00	96.7430	23.42	0.3649
11.50%2023A	6	2023-மாச்-15	150	94.4354	26.13	94.9911	24.58	0.5557
10.20%2023A	5	2023-மே-15	211	91.5725	26.71	92.4626	24.83	0.8901
09.00%2023A	10	2023-பூலை-15	259	89.1764	26.68	90.1625	24.92	0.9861
11.20%2023A	9	2023-செத்-01	259	89.9829	27.60	91.0051	25.78	1.0221
07.00%2023A	20	2023-செத்-01	289	86.3053	27.32	87.5866	25.20	1.2813
06.30%2023A	3	2023-ஒத்-01	334	83.7412	27.57	85.2980	25.27	1.5568
11.60%2023A	5	2023-நவெ-15	364	86.2285	28.41	88.7189	25.08	2.4904
11.40%2024A	10	2023-திசெ-15	381	85.7781	28.01	86.9321	26.51	1.1540
10.90%2024A	5	2024-சன-01	455	83.2012	27.66	84.8903	25.76	1.6891
22.50%2024A	2	2024-மாச்-15	502	90.4070	31.48	91.3854	30.49	0.9784
10.25%2024A	5	2024-மே-01	547	79.2866	28.14	80.8618	26.56	1.5752
11.00%2024A	8	2024-பூன்-15	594	78.4573	28.37	81.2643	25.76	2.8070
09.85%2024A	5	2024-ஒகத்-01	639	75.8295	28.27	77.7314	26.55	1.9019
22.00%2024A	2	2024-செத்-15	700	89.6016	29.41	90.8291	28.47	1.2275
06.00%2024A	10	2024-நவெம்-15	716	68.2122	28.20	70.3662	26.30	2.1539
22.50%2025A	3	2024-திசெ-01	761	85.8254	32.29	86.4839	31.78	0.6584
10.25%2025A	10	2025-மாச்-15	820	71.1429	28.45	72.6686	27.26	1.5257
09.00%2025A	12	2025-மே-01	867	67.9070	28.46	69.3977	27.31	1.4907
17.00%2025A	3	2025-பூன்-01	898	78.2743	30.10	79.9102	28.95	1.6358
18.00%2025A	3	2022-பூலை-01	928	78.7280	30.60	80.0819	29.67	1.3538
11.00%2025A	10	2025-ஒகத்-01	959	68.4083	28.94	70.5248	27.43	2.1165
10.35%2025A	8	2025-ஒத்-15	1,034	66.2458	28.47	67.7008	27.46	1.4550
06.75%2026A	5	2026-சன-15	1,126	58.5808	27.53	60.0614	26.50	1.4806
09.00%2026A	13	2026-பெப்-01	1,143	62.6469	27.55	64.4251	26.37	1.7782
05.35%2026A	15	2026-மாச்-01	1,171	54.6060	27.54	56.3800	26.29	1.7740
22.50%2026A	4	2026-மே-15	1,246	83.0428	30.82	84.1924	30.18	1.1496
11.00%2026A	11	2026-பூன்-01	1,263	63.5102	28.18	65.4069	26.99	1.8968
11.50%2026A	10	2026-ஒகத்-01	1,324	63.0606	28.44	65.1350	27.18	2.0745
11.40%2027A	8	2027-சன-15	1,491	61.7711	27.55	64.5949	25.95	2.8238
18.00%2027A	5	2027-மே-01	1,597	75.4227	28.05	79.2392	26.21	3.8165
11.75%2027A	10	2027-பூன்-15	1,642	60.7546	27.47	63.7272	25.85	2.9727
07.80%2027A	7	2027-ஒகத்-15	1,703	49.8927	27.47	53.1880	25.50	3.2953
10.30%2027A	8	2027-ஒத்-15	1,764	55.5044	27.44	58.5440	25.76	3.0396
11.25%2027A	10	2027-திசெ-15	1,825	57.2837	27.46	60.4602	25.76	3.1765
18.00%2028A	6	2028-சன-15	1,856	72.8090	28.39	75.6429	27.07	2.8339
10.75%2028A	10	2028-மாச்-15	1,916	56.4058	26.60	58.4800	25.51	2.0742
09.00%2028B	15	2028-மே-01	1,963	50.9939	26.64	52.9968	25.53	2.0029
09.00%2028A	15	2028-பூலை-01	2,024	50.0738	26.78	52.7576	25.30	2.6838
11.50%2028A	13	2028-செத்-01	2,086	56.7945	26.60	59.4991	25.24	2.7046
13.00%2029A	15	2029-சன-01	2,208	59.4959	26.92	63.5733	24.98	4.0774
13.00%2029B	15	2029-மே-01	2,328	58.7106	26.84	62.5747	25.02	3.8641
20.00%2029A	7	2029-பூலை-15	2,403	76.7340	27.87	81.3370	26.05	4.6030
11.00%2030A	15	2030-மே-15	2,707	50.8967	26.40	51.0355	24.85	3.1388
11.25%2031A	12	2031-மாச்-15	3,011	50.2665	26.24	53.4877	24.68	3.2212
18.00%2031A	9	2031-மே-15	3,072	69.0515	27.61	72.5306	26.21	3.4790
12.00%2031A	10	2031-திசெ-01	3,272	50.3943	26.88	53.5819	25.32	3.1876
08.00%2032A	20	2032-சன-01	3,303	36.6471	27.06	39.6330	25.24	2.9859
18.00%2032A	10	2032-பூலை-01	3,485	66.2035	28.41	70.2234	26.75	4.0199
09.00%2032A	20	2032-ஒத்-01	3,577	38.8808	26.98	41.2216	25.60	2.3408
11.20%2033A	15	2033-சன-15	3,683	45.1961	27.44	50.5222	24.70	5.3261
09.00%2033A	20	2033-பூன்-01	3,820	37.2501	27.50	42.8341	24.25	5.5840
13.25%2033A	20	2033-பூலை-01	3,850	51.6701	27.45	58.9750	24.13	7.3049
09.00%2033B	20	2033-நவெ-01	3,973	36.9829	27.35	42.4270	24.18	5.4441
13.25%2034A	20	2034-சன-01	4,034	52.4699	26.84	60.1494	23.48	7.6795
10.25%2034A	15	2034-செத்-15	4,291	41.6821	26.63	47.6928	23.50	6.0108
11.50%2035A	20	2035-மாச்-15	4,472	47.4231	25.75	53.7006	22.88	6.2775
10.50%2039A	20	2039-ஒகத்-15	6,086	41.8801	25.68	47.5755	22.75	5.6954
12.00%2041A	25	2041-சன-01	6,591	54.1384	22.57	60.2380	20.33	6.0996
09.00%2043A	30	2043-பூன்-01	7,472	40.6148	22.57	45.2911	20.34	4.6763
13.50%2044A	30	2044-சன-01	7,686	60.2222	22.57	66.8829	20.35	6.6607
13.50%2044B	30	2044-பூன்-01	7,838	60.1775	22.58	66.8186	20.36	6.6412
12.50%2045A	30	2045-மாச்-01	8,111	56.0763	22.42	61.8214	20.37	5.7451

வெளிநாட்டுத் துறை

4.1 செலாவணி வீதங்கள்^(அ)

விடயம் (அலகுகொன்றிற்கு ரூ.) ^(ஆ)	வார முடிவில் - 2022 திசம்பர் 16			சராசரி வீதம்	
	வாங்கும் வீதம்	விற்கும் வீதம்	சராசரி வீதம்	வாரத்திற்கு முன்	ஆண்டிற்கு முன்
ஐ.அ.டொலர்	361.20	371.72	366.46	366.51	200.75
ஸ்டீர்லிங் பவுன்	438.49	455.54	447.01	448.97	266.00
பென்	2.61	2.72	2.66	2.69	1.76
யூரோ	381.82	397.55	389.68	387.16	227.92
இந்தியன் ரூபா ^(இ)			4.38	4.42	2.63
சிஎஉ	2022 திசம்பர் 15இல் உள்ளவாறு			483.32	281.92
மத்திய வங்கியின் கொள்வனவுகள் மற்றும் விற்பனைகள் ^(ஈ) (ஐ.அ.டொ.மில்)			2022 நவெம்பர்	மாதத்திற்கு முன்	ஆண்டிற்கு முன்
கொள்வனவுகள்			219.09	251.28	61.71
விற்பனைகள்			212.69	259.67	372.35



விடயம்	வார முடிவில்	வாரத்திற்கு முன்	ஆண்டிற்கு முன்
	2022 திசம்பர் 16		

சராசரி நாளாந்த வங்கிகளுக்கிடையிலான அளவு (ஐ.அ.டொ.மில்) 18.91 28.89 21.62

(வர்த்தக வங்கிகளுக்கிடையிலான உடன், நாணய மற்றும் காசுக் கொடுக்கல்வாங்கல்கள்)

முன்னோக்கிய கொடுக்கல்வாங்கல்கள்

முன்னோக்கிய வீதங்கள் (ஐ.அ.டொ.மில்) ^(உ-)

1 மாதம்	366.16	365.72	199.22
3 மாதங்கள்	-	-	194.99

சராசரி நாளாந்த வங்கிகளுக்கிடையிலான முன்னோக்கிய அளவு (ஐ.அ.டொ. மில்.)

வெளிநின்ற முன்னோக்கிய அளவு (ஐ.அ.டொ. மில்.) 2022 திசெம். 15இல் உள்ளவாறு 14.22 23.04 20.20

(அ) மத்திய வங்கி வங்கிகளுக்கிடையிலான சராசரி உடனடி வீதத்தின் நடுத்தர வீதத்தையும் மாறுபாடு எல்லையொன்றையும் 2022 மே 13 அன்று வெளியிட ஆரம்பித்தது.

(ஆ) வர்த்தக வங்கி சராசரி நடு வீதம் (மு.ப 9.30 மணிக்கு நிலவியது)

(இ) மத்திய வங்கியின் நடுத்தரச் செலாவணி வீதம்

(ஈ) வர்த்தக வங்கிகளிலிருந்து சந்தை விலைகளில் மத்திய வங்கி கொள்வனவு செய்த மற்றும் விற்பனை செய்த வெளிநாட்டுச் செலாவணி மாதத்துக்கான மொத்தம்

(உ) உண்மையான கொடுக்கல்வாங்கல்களை அடிப்படையாகக் கொண்ட வாராந்தச் சராசரி.

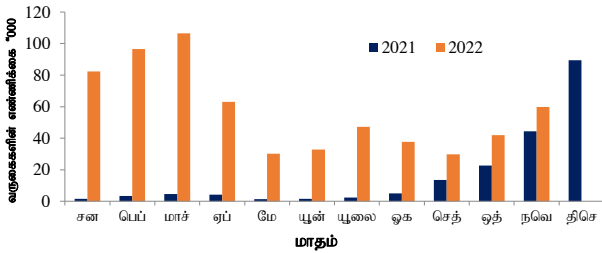
4.2 சுற்றுலா மற்றும் தொழிலாளர் பணவனுப்பல்கள்

விடயம்	2021 நவெம்பர்	2022 ^(அ) நவெம்பர்	2021	2022 ^(அ)	% மாற்றம்	
			சன. - நவெ.	சன. - நவெ.		
சுற்றுலா வருகைகள்	எண்ணிக்கை	44,294	59,759	104,989	628,017	498.2
சுற்றுலாவிலிருந்தான வருவாய்கள்	ஐ.அ.டொ.மில்	115.4 ^(ஆ)	107.5	273.6 ^(ஆ)	1,129.4	312.8
	ரூ. பில்	23.3 ^(ஆ)	39.1	54.9 ^(ஆ)	331.9	504.4
தொழிலாளர் பணவனுப்பல்கள் (உட்பாய்ச்சல்கள்)	ஐ.அ.டொ.மில்	271.4	384.4	5,166.3	3,313.9	(35.9)
	ரூ. பில்	54.8	139.7	1,021.7	1,079.8	5.7

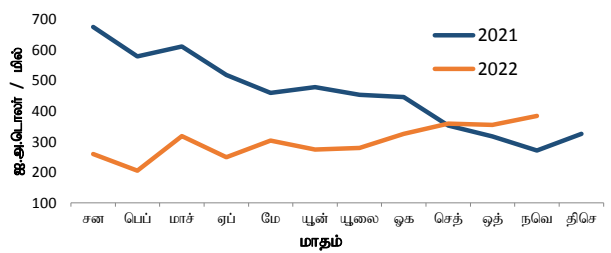
(அ) தற்காலிகமானவை

(ஆ) 2021இற்கான சராசரி தங்கும் காலம் மற்றும் ஒரு நாளுக்கான சராசரி ஒரு நாளுக்குள்ளேயான செலவு மதிப்பீடுகள் என்பவை தொடர்பில் இலங்கைச் சுற்றுலாத்துறை அபிவிருத்தி அதிகாரசபை அளவிட்டு பெறுபெறுகளை அடிப்படையாகக் கொண்டு மீளாய்வு செய்யப்பட்டது.

சுற்றுலா வருகைகள்



தொழிலாளர் பணவனுப்பல்கள் - உட்பாய்ச்சல்கள்



4.3 2022 நவம்பர் இறுதியிலுள்ளவாறு அலுவல்தரர் ஒதுக்குச் சொத்துக்கள் (அ)

அலுவல்தரர் ஒதுக்குச் சொத்துக்கள் (ஐ.அ.டொ.மில்) ^(அ)	1,804
(1) வெளிநாட்டு நாணய ஒதுக்குகள்	1,732
(2) ப.நா.நிதியத்தின் ஒதுக்கு நிலைமை	4
(3) சிறப்பு எடுப்பனவு உரிமைகள்	41
(4) தங்கம்	27
(5) ஏனைய ஒதுக்குச் சொத்துக்கள்	1

(அ) தற்காலிகமானவை

(ஆ) இது ஐ.அ.டொலர் 1.4 பில்லியன் டொலர்களுக்குச் சமமாக சீன மக்கள் வங்கியிடமிருந்து பெறப்பட்ட பரஸ்பர பரிமாற்றல் தொகையை உள்ளடக்குவதுடன் பயன்படுத்துவதில் நிபந்தனைகளுக்குட்பட்டு காண்படுகின்றது.

4.4 2022 ஒத்தோபர் இறுதியில் உள்ளவாறு பன்னாட்டு ஒதுக்குகள் மற்றும் வெளிநாட்டு நாணய திரவத்தன்மை (அ)

அலுவல்தரர் ஒதுக்குச் சொத்துக்கள் (ஐ.அ.டொலர் மில்.)	
அலுவல்தரர் ஒதுக்குச் சொத்துக்கள் ^(ஆ)	1,705
(1) வெளிநாட்டு நாணய ஒதுக்குகள்	1,610
(அ) பிணையங்கள்	29
(ஆ) மொத்த நாணயம் மற்றும் வைப்புக்களானவை	1,580
(i) ஏனைய தேசிய மத்திய வங்கிகள், ப.தீர்ப்பனவிற்கான வங்கி மற்றும் ப.நா.நிதியம்	1,576
(ii) வெளியே அமைந்துள்ள அறிக்கையிடும் நாட்டினுள் தலைமையகங்களைக் கொண்டுள்ள வங்கிகள்	0.5
(iii) அறிக்கையிடும் நாடுகளுக்கு வெளியே தலைமையகங்களைக் கொண்டுள்ள வங்கிகள்	4
(2) ப.நா.நிதியத்தின் ஒதுக்கு நிலைமை	4
(3) சிறப்பு எடுப்பனவு உரிமைகள்	66
(4) தங்கம்	25
(5) ஏனைய ஒதுக்குச் சொத்துக்கள்	1

வெளிநாட்டு நாணயச் சொத்துக்களின் மீது முன்னரே தீர்மானிக்கப்பட்ட குறுங்கால தேறிய வெளிச்செல்கைகள் ^(ஆ) (ஐ.அ.டொ. மில்.)

விடயம்	மொத்தம்	முதிர்ச்சிப் பிரிவுகள் (எஞ்சியுள்ள முதிர்ச்சி)		
		1 இற்குக் 1 மாதம் வரை	3 கூடுதலான 3 மாதங்களுக்கு வரை	3 மாதங்களுக்கு கூடுதலான 1 ஆண்டு வரை
1. வெளிநாட்டுக் நாணயக் கடன்கள், பிணையங்கள் மற்றும் வைப்புகள் ^(அ)	(3,085)	(166)	(176)	(2,743)
வெளிப்பாய்ச்சல்கள் (-) முதல் வட்டி	(2,691)	(94)	(137)	(2,460)
உட்பாய்ச்சல்கள் (+) முதல் வட்டி	(394)	(72)	(40)	(283)
2. வெளிநாட்டு நாணயங்கள் மறுதலையாக உள்ள நாட்டு நாணயங்கள் (நாணய பரஸ்பர பரிமாற்றலின் முன்னோக்கிய பிரிவு உட்பட) முன்னோக்கிய மற்றும் எதிர்காலங்களில் குறுங்கால மற்றும் நீண்ட காலங்களின் மொத்தம்	(1,918)	(246)	(1,490)	(182)
(i) குறுகிய நிலைமைகள் ^(ஆ)	(2,196)	(419)	(1,550)	(227)
(ii) நீண்ட நிலைமைகள் (+)	278	173	60	45
3. ஏனையவை	(3)	(3)		
நேர்மாற்று மீள்கொள்வனவுடன் தொடர்பான உட்பாய்ச்சல்கள் (+)				
மீள்கொள்வனவுடன் தொடர்பான வெளிப்பாய்ச்சல்கள் (-)				
செலுத்தத்தக்க ஏனைய கணக்குகள் (-)	(3)	(3)		

(அ) தற்காலிகமானவை

(ஆ) இது ஐ.அ.டொலர் 1.4 பில்லியன் டொலர்களுக்குச் சமமாக சீன மக்கள் வங்கியிடமிருந்து பெறப்பட்ட பரஸ்பர பரிமாற்றல் தொகையை உள்ளடக்குவதுடன் பயன்படுத்துவதில் நிபந்தனைகளுக்குட்பட்டதாகும்

(இ) இது முன்கூட்டியே தீர்மானிக்கப்பட்ட வெளிப்பாய்ச்சல்களை மாததீர் உள்டக்குகிறது.

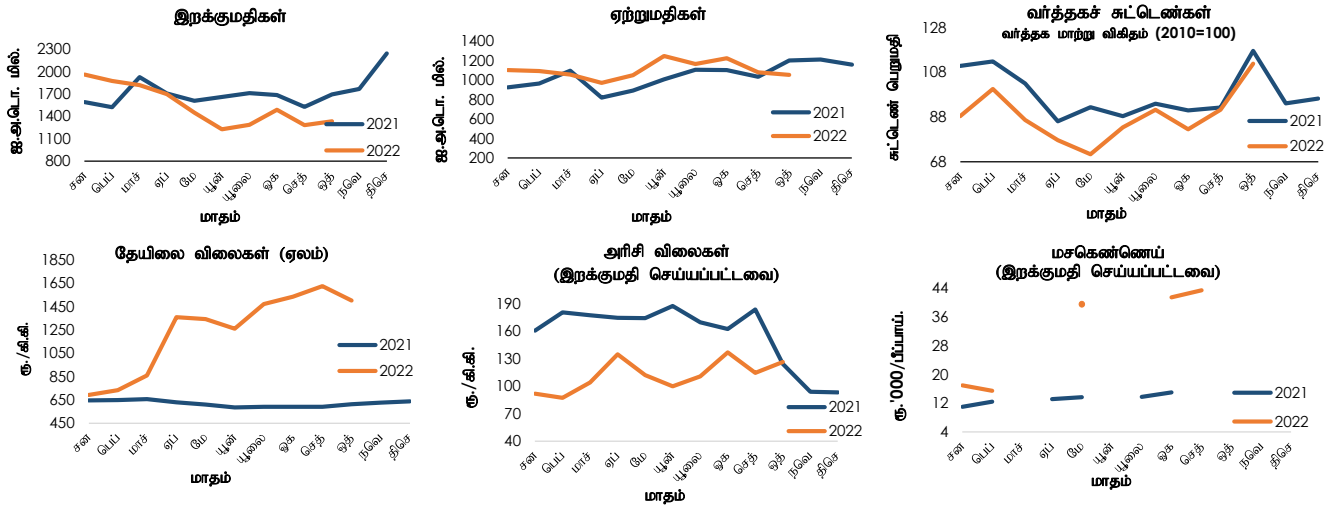
(ஈ) இடைக்காலப் பகுதிக்காக அரசாங்கத்தின் மூலம் தெரிவுசெய்யப்பட்ட வெளிநாட்டு படுகடன் தீர்ப்பனை இடைநிறுத்திய பின்னர் எறிவுசெய்யப்பட்ட குறுங்கால தேறிய வெளியேற்றங்களை மாததீர் உள்டக்குகின்றது.

(உ) வெளிநிறை பரஸ்பர பரிமாற்றலின் முக்கிய பங்கொன்று ஆரம்பிக்கப்படவுள்ளது.

4.5 வெளிநாட்டு வர்த்தகம்

விடயம்	ஐ.அ.டொலர் மில்லியன்			ரூ.மில்லியன்		
	சன-ஒத். 2021	சன-ஒத். 2022 ^(அ)	% மாற்றம்	சன-ஒத். 2021	சன-ஒத். 2022 ^(அ)	% மாற்றம்
ஏற்றுமதிகள்	10,130.8	11,031.7	8.9	2,009,523.5	3,481,971.0	73.3
வேளாண்மை	2,228.3	2,165.3	(2.8)	442,012.4	688,718.7	55.8
கைத்தொழில்	7,849.9	8,820.5	12.4	1,557,069.7	2,779,123.8	78.5
உணவு, குடிபானங்கள் மற்றும் புகைகயிலை	476.7	444.3	(6.8)	94,657.5	139,124.3	47.0
புடவைகள் மற்றும் ஆடைகள்	4,403.9	5,020.7	14.0	873,236.3	1,583,736.0	81.4
பெற்றோலிய உற்பத்திகள்	396.3	477.7	20.5	78,786.3	144,378.0	83.3
தோல், இழப்பர் உற்பத்திகள் போன்றவை	905.8	909.9	0.5	179,666.7	287,352.1	59.9
ஏனையவை	1,667.2	1,967.9	18.0	330,723.0	624,533.4	88.8
கனிமங்கள்	36.0	27.3	(24.1)	7,120.7	8,233.4	15.6
ஏனையவை	16.7	18.5	10.7	3,320.6	5,895.2	77.5
இறக்குமதிகள்	16,631.8	15,420.9	(7.3)	3,296,681.8	4,694,672.4	42.4
நுகர்வுப்பொருட்கள்	3,123.6	2,348.8	(24.8)	618,803.5	703,628.0	13.7
இடைநிலைப்பொருட்கள்	9,923.4	10,442.6	5.2	1,967,007.0	3,208,871.0	63.1
முதலீட்டுப்பொருட்கள்	3,576.1	2,621.2	(26.7)	709,148.4	779,412.4	9.9
ஏனையவை	8.7	8.3	(5.0)	1,722.8	2,761.0	60.3
வர்த்தக நிலுவை	(6,501.0)	(4,389.2)		(1,287,158.3)	(1,212,701.4)	

(அ) தற்காலிகமானவை



4.6 வர்த்தகக் கட்டண்கள் (2010=100) (அ)

விடயம்	2022 ஒத்தோபர் ^(ஆ)	மாதத்திற்கு முன் ^(ஆ)	ஆண்டிற்கு முன்
மொத்த ஏற்றுமதிகள்			
பெறுமதி	146.2	150.2	165.9
அளவு	128.5	147.0	155.2
அலகொன்றிற்கான பெறுமதி	113.8	102.2	106.9
மொத்த இறக்குமதிகள்			
பெறுமதி	119.5	114.9	151.6
அளவு	117.5	102.7	165.3
அலகொன்றிற்கான பெறுமதி	101.7	111.9	91.7
வர்த்தக மாற்று விகிதம்	111.8	91.3	116.6

(அ) ஐ.அ.டொலர் நியதிகளில் (ஆ) தற்காலிகமானவை

4.7 பண்ட விலைகள்

விடயம்	2021 ஒத்தோபர்	2022 ஒத்தோபர் ^(அ)	% மாற்றம்	2021 ஒத்தோபர்	2022 ஒத்தோபர் ^(அ)	% மாற்றம்
கொழுப்பு தேயிலை ஏலம்	ஐ.அ.டொ./ கி.கி.			ரூ./கி.கி.		
தேயிலை விலைகள்	3.05	4.14	35.8	612.78	1,502.69	145.2
இறக்குமதிகள் (கொ.க.க)	ஐ.அ.டொ./ மெ.தொ.			ரூ./ மெ.தொ.		
அரிசி	618.98	348.08	(43.8)	124,470.27	126,404.33	1.6
சீனி	547.23	553.10	1.1	110,042.57	200,857.78	82.5
கோதுமை	330.86	515.31	55.7	66,532.76	187,135.29	181.3
	ஐ.அ.டொ./ பீப்பாய்			ரூ./ பீப்பாய்		
மசகெண்ணெய் ^(ஆ)	73.51	-	-	14,782.92	-	-

(அ) தற்காலிகமானவை

(ஆ) 2022 செப்டம்பரில் மசகெண்ணெய் இறக்குமதி செய்யப்படவில்லை.