


வாராந்த பொருளாதாரக் குறிகாட்டிகள்

2022 ஒத்தோபர் 14



வாரத்தின் முக்கிய பண்புகள்

உண்மைத் துறை

2022 ஓகத்தில் கைத்தொழில் உற்பத்திச் சுட்டெண், 2021 ஓகத்துடன் ஒப்பிடுகையில் 90.5இற்கு 14.3 சதவீதத்தால் குறைவடைந்தது. தயாரிப்பு உற்பத்திகளின் பிரதான துணை பிரிவுகளுக்கு மத்தியில், “நிலக்கரி மற்றும் சுத்திகரிக்கப்பட்ட பெற்றோலிய உற்பத்திகள்” (72.4 சதவீதம்) மற்றும் “உணவு உற்பத்திகள்” (12.5 சதவீதம்) என்பன இவ்வொட்டுமொத்த அதிகரிப்பிற்கு பங்களிப்புச் செய்துள்ளன.

ஆய்விற்குரிய காலப்பகுதியில் (2022.10.08 இலிருந்து 2022.10.14 வரை), மசகெண்ணெய் விலைகள் வீழ்ச்சியடையும் போக்கொன்றைக் காண்பித்தன. உலகளாவிய மந்தநிலை அத்துடன் சீனாவில் கொவிட்-19 கட்டுப்படுத்தல் வழிமுறைகளை மீண்டும் தொடங்குதல் என்பவற்றினால் அதிகரித்துவருகின்ற இடர்நேர்வுகளின் காரணமாக ஆரம்ப காலப்பகுதியில் விலைகள் வீழ்ச்சியடைந்தன. எவ்வாறாயினும், முன்னைய வாரத்தில் பெற்றோலியம் ஏற்றுமதி செய்கின்ற நாடுகளின் அமைப்பினுடைய கணிசமான வழங்கல் குறைப்பை பற்றிய கரிசனைகள் தொடர்பில் வார இறுதியை நோக்கி விலைகள் அதிகரித்தன. ஒட்டுமொத்தமாக, ஆய்விற்குரிய காலப்பகுதியில், பிறென்ட் மற்றும் மேற்கு டெக்சாஸ் இடைநிலை மசகெண்ணெய் விலைகள் முறையே பீப்பாய் ஒன்றிற்கு ஐ.அ.டொலர் 2.09 இனாலும் ஐ.அ.டொலர் 2.42 இனாலும் குறைவடைந்தன.

நாணயத் துறை

2022 ஒத்தோபர் 14ஆம் நாளன்று முடிவடைந்த வாரத்திற்கான வாராந்த சராசரி நிறையேற்றப்பட்ட முதன்மைக் கடன்வழங்கல் வீதம் முன்னைய வாரத்துடன் ஒப்பிடுகையில் 203 அடிப்படைப் புள்ளிகளால் 28.73 சதவீதத்திற்கு அதிகரித்தது.

மத்திய வங்கியுடன் வர்த்தக வங்கிகளால் மேற்கொள்ளப்படும் வைப்புக்களில் ஏற்பட்ட அதிகரிப்பின் முக்கிய காரணமாக முன்னைய வாரத்துடன் ஒப்பிடுகையில் ஒதுக்குப்பணம் அதிகரித்தது.

மொத்த வெளிநின்ற சந்தைத் திரவத்தன்மையானது கடந்த வார இறுதியின் ரூ.517.43 பில்லியன் பற்றாக்குறையொன்றுடன் ஒப்பிடுகையில் இவ்வார இறுதியில் ரூ.515.506 பில்லியன் பற்றாக்குறையாகக் காணப்பட்டது.

கடந்த வாரத்தின் சுட்டெண் பெறுமதிகளுடன் ஒப்பிடுகையில், 2022 ஓகத்து 14 அளவில், அனைத்துப் பங்கு விலைச் சுட்டெண் 9,093.37 புள்ளிகளுக்கு 0.48 சதவீதத்தினால் அதிகரித்ததுடன், ஸ்டான்ட் அன்ட் புவர்ஸ் இலங்கை 20 சுட்டெண் 2,782.73 புள்ளிகளுக்கு 0.39 சதவீதத்தினால் அதிகரித்தது.

இறைத் துறை

வெளிநின்ற மத்திய அரசுப் படுகடன் 2021 மேயில் உள்ளவாறான ரூ. 17,589.4 பில்லியனிலிருந்து 2022 மே அளவில் ரூ. 24,051 பில்லியனுக்கு அதிகரித்தது. 2022 மே அளவில், மொத்த வெளிநின்ற உள்நாட்டுப் படுகடன் ரூ. 12,522.1 பில்லியன் தொகையாகவிருந்த அதேவேளை, மொத்த வெளிநின்ற வெளிநாட்டுப் படுகடனின் ரூபாய் பெறுமதி. ரூ. 11,529.2 பில்லியன் தொகையாகவிருந்தது.

வெளிநாட்டுத் துறை

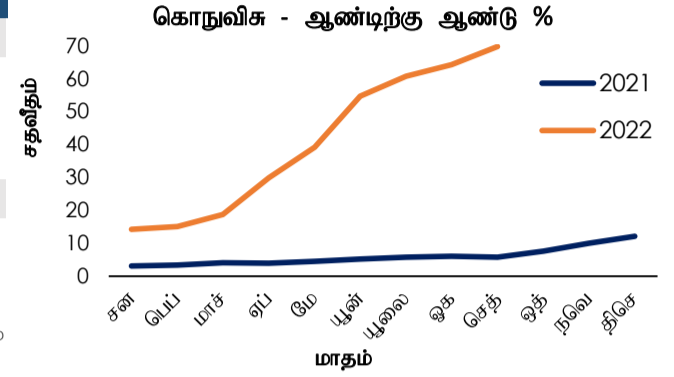
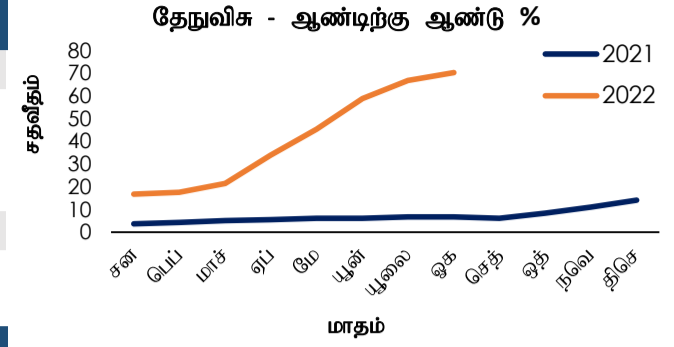
2022 ஒத்தோபர் 14ஆம் நாள் வரையான ஆண்டுக் காலப்பகுதியில், இலங்கை ரூபா ஐ.அ.டொலருக்கெதிராக 44.8 சதவீதத்தினால் தேய்வடைந்தது. குறுக்கு நாணயச் செலாவணி வீத அசைவுகளைக் கருத்திற்கொள்கையில், இக்காலப்பகுதியில் இலங்கை ரூபா, 39.0 சதவீதத்தினால் இந்திய ரூபாய்க்கும் 36.2 சதவீதத்தினால் யூரோவிற்கும் 34.3 சதவீதத்தினால் ஸ்ரேலிங் பவுனுக்கும் 29.4 சதவீதத்தினால் யப்பானிய யென்னுக்கும் எதிராக தேய்வடைந்தது.

உண்மைத் துறை

1.1 விலைச் சுட்டுகைகள்

தேநுவிக (2013=100)	ஒகத்து 2022	மாதத்திற்கு முன்	ஆண்டிற்கு முன்
தேசிய நுகர்வோர் விலைச் சுட்டுகை (தேநுவிக) - முதன்மை	250.4	244.4	147.1
மாதாந்த மாற்றம் %	2.5	5.6	0.3
ஆண்டுச் சராசரி மாற்றம் %	31.3	25.9	5.5
ஆண்டிற்கு ஆண்டு மாற்றம் %	70.2	66.7	6.7
தேசிய நுகர்வோர் விலைச் சுட்டுகை (தேநுவிக) - மைய	235.1	229.0	146.5
ஆண்டுச் சராசரி மாற்றம் %	26.0	21.3	4.4
ஆண்டிற்கு ஆண்டு மாற்றம் %	60.5	57.3	4.7
கொடுவிக (2013=100)	செத்தெம்பர் 2022	மாதத்திற்கு முன்	ஆண்டிற்கு முன்
கொழும்பு நுகர்வோர் விலைச் சுட்டுகை (கொடுவிக) - முதன்மை	244.7	235.8	144.1
மாதாந்த மாற்றம் %	3.8	2.5	0.4
ஆண்டுச் சராசரி மாற்றம் %	33.4	28.0	4.5
ஆண்டிற்கு ஆண்டு மாற்றம் %	69.8	64.3	5.7
கொழும்பு நுகர்வோர் விலைச் சுட்டுகை (கொடுவிக) - மைய	219.3	212.0	146.0
ஆண்டுச் சராசரி மாற்றம் %	24.1	20.3	3.3
ஆண்டிற்கு ஆண்டு மாற்றம் %	50.2	46.6	5.0

மூலம்: தொகைமதிப்புப் புள்ளிவிபரத் திணைக்களம்



1.2 விலைகள்

1.2.1 புறக்கோட்டை சந்தை

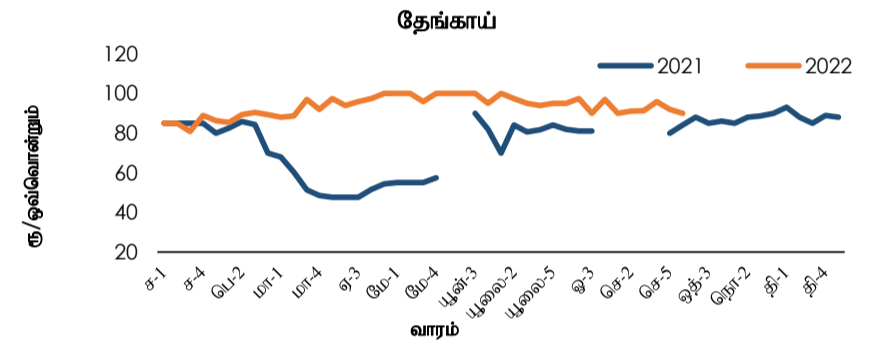
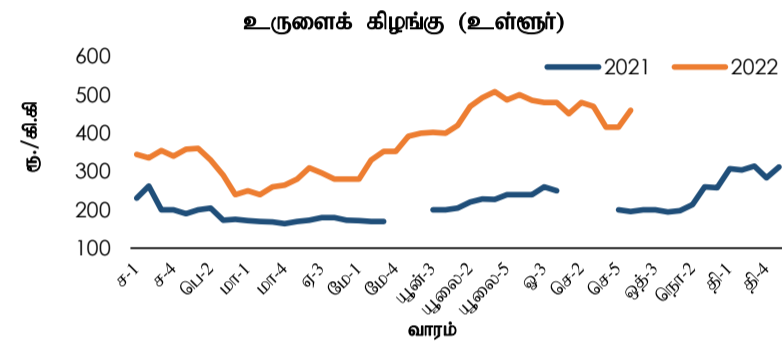
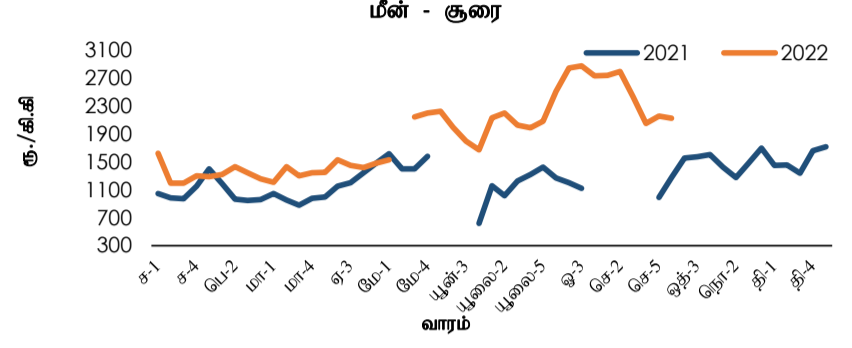
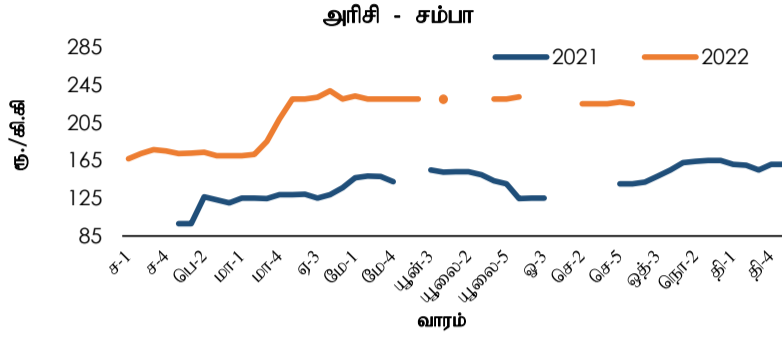
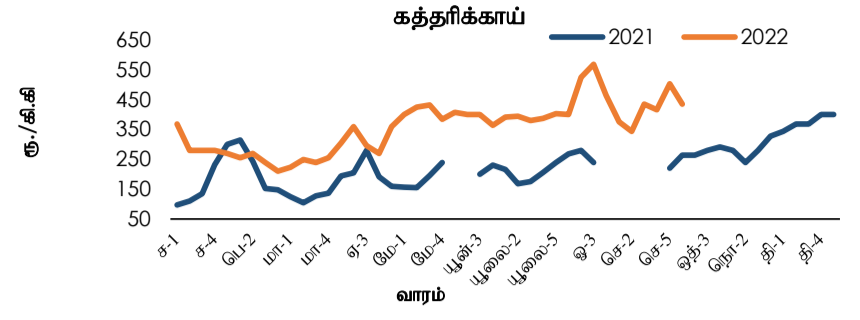
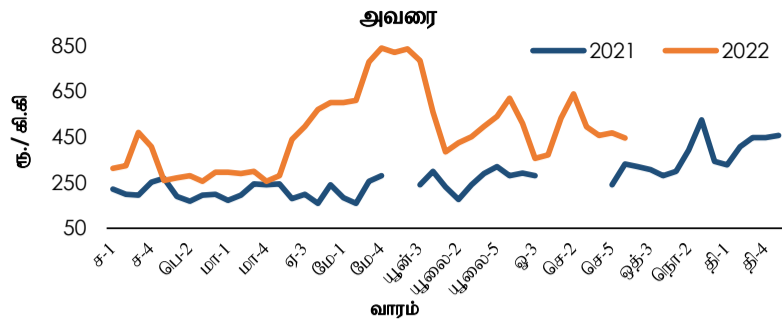
உணவு வகை	சராசரி மொத்த விற்பனை விலைகள்				சராசரி சில்லறை விலைகள்			
	இவ்வாரம்	வாரத்திற்கு முன்	மாதத்திற்கு முன்	ஆண்டுக்கு முன்	இவ்வாரம்	வாரத்திற்கு முன்	மாதத்திற்கு முன்	ஆண்டுக்கு முன் ^(அ)
	ரூ./கி.கி				ரூ./கி.கி			
அரிசி								
சம்பா	224.17	224.00	222.92	134.58	231.25	231.00	230.00	136.00
பச்சை (சிவப்பு)	211.25	211.53	208.37	99.83	220.00	220.00	219.60	105.00
காய்கறிகள்								
அவரை	312.50	320.00	490.00	242.50	362.50	370.00	540.00	290.00
கோவா	250.00	294.00	320.00	98.75	300.00	348.00	376.00	128.75
கரட்	282.50	338.00	296.00	98.75	330.00	384.00	344.00	128.75
தக்காளி	265.00	188.00	236.00	76.25	315.00	238.00	274.00	110.00
பூசணிக்காய்	200.00	182.00	151.00	60.00	240.00	208.00	170.00	80.00
புடலங்காய்	250.00	262.00	222.00	141.25	300.00	308.00	272.00	182.50
கத்தரிக்காய்	292.50	312.00	210.00	167.50	345.00	368.00	260.00	210.00
ஏனைய உணவுகள்								
சின்ன வெங்காயம் (உள்ளூர்)	488.00	463.60	444.00	213.88	550.00	516.00	526.00	260.00
பெரிய வெங்காயம் (இறக்குமதி)	207.50	182.40	139.10	153.38	227.50	202.00	164.00	175.00
உருளைக்கிழங்கு (உள்ளூர்)	305.67	321.19	372.05	134.26	340.00	360.00	408.00	160.00
செத்தல் மிளகாய் (இறக்குமதி)	1,488.54	1,496.67	1,597.50	490.75	1,612.50	1,600.00	1,762.00	530.00
பருப்பு	399.38	404.33	420.53	225.63	422.50	430.00	430.00	230.00
முட்டை (வெள்ளை) (ஒன்று)	47.50	47.50	47.00	17.50	48.00	48.00	49.00	18.00
தேங்காய் (ஒன்று)	82.50	82.20	85.00	73.25	90.00	90.00	85.00	75.00
பச்சை மிளகாய்	225.00	288.00	210.00	100.00	275.00	338.00	260.00	130.00
எலுமிச்சம்பழம்	500.00	345.00	176.00	325.00	562.50	395.00	242.00	375.00

1.2.2 பேலியாகொடை மற்றும் நீர்கொழும்பு மீன் சந்தைகள்

விடயம் (ரூ/ கி.கிறாம்)	பேலியாகொடை		நீர்கொழும்பு			
	சராசரி மொத்த விலைகள்		சராசரி மொத்த விலைகள்		சராசரி சில்லறை விலைகள்	
	இவ்வாரம்	வாரத்திற்கு முன்	இவ்வாரம்	வாரத்திற்கு முன்	இவ்வாரம்	வாரத்திற்கு முன்
	ரூ./கி.கிறாம்		ரூ./கி.கிறாம்			
குரை	1,216.67	1,500.00	1,097.50	1,140.00	1,567.50	1,600.00
பாளையா	833.33	766.67	700.00	775.00	860.00	925.00
சாளையா	366.67	616.00	480.00	577.50	610.00	715.00
கிரி மீன்	600.00	600.00	607.50	684.00	745.00	822.00

வி.கி. விபரம் கிடைக்கவில்லை

நாரசுப்பிட்டியவிலுள்ள பொருளாதார நிலையம் - சில்லறை விலைகள்



1.2.3 தம்புள்ளைச் சந்தை

விடயம் (₹/கி.கி.)	சராசரி மொத்த விற்பனை விலைகள்	
	இவ்வாரம்	வாரத்திற்கு முன்

₹/கி.கிறாம்		
அரிசி		
சம்பா	230.00	230.00
சிவப்புப் பச்சை	220.00	220.00
காய்கறிகள்		
அவரை	256.25	287.00
கோவா	203.75	278.00
கரட்	263.75	278.00
தக்காளி	211.25	168.00
பூசணிக்காய்	182.50	159.00
புடலங்காய்	218.75	205.00
கத்தரிக்காய்	245.00	260.00
சாம்பல் வாழைக்காய்	147.50	132.00
ஏனைய உணவுகள்		
சின்ன வெங்காயம் (உள்ளூர்)	418.75	412.00
பெரிய வெங்காயம் (இறக்குமதி)	196.88	165.00
உருளைக்கிழங்கு (உள்ளூர்)	253.13	262.50
செத்தல் மிளகாய் (இறக்குமதி)	1,466.67	1,506.25
தேங்காய் (ஒன்று)	66.25	66.80

1.2.5 மறண்டகாகமுல்லை சந்தை

அரிசியின் சராசரி மொத்த விற்பனை விலை				
விடயம் (₹/கி.கி.)	இவ்வாரம்	வாரத்திற்கு முன்	மாதத்திற்கு முன்	ஆண்டுக்கு முன்

₹.கி.கிறாம்				
சம்பா	214.75	214.50	213.00	131.25
வெள்ளைப் பச்சை	198.00	197.50	202.10	106.38
சிவப்புப் பச்சை	210.00	210.00	205.80	99.00
நாட்டரிசி	206.25	206.00	206.70	112.25

1.2.4 நாரசுப்பிட்டியவிலுள்ள பொருளாதார நிலையம்

விடயம் (₹/கி.கி.)	சராசரி சில்லறை விலைகள்	
	இவ்வாரம்	வாரத்திற்கு முன்

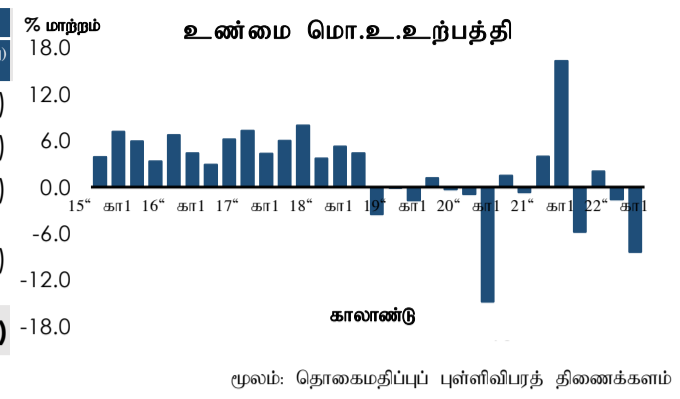
₹/கி.கிறாம்		
அரிசி		
சம்பா	225.00	227.00
சிவப்புப் பச்சை	வி.கி.	230.00
காய்கறிகள்		
அவரை	445.00	468.00
கோவா	390.00	464.00
கரட்	385.00	440.00
தக்காளி	275.00	276.00
பூசணிக்காய்	262.50	236.00
புடலங்காய்	380.00	408.00
கத்தரிக்காய்	435.00	504.00
ஏனைய உணவுகள்		
சின்ன வெங்காயம் (உள்ளூர்)	வி.கி.	வி.கி.
பெரிய வெங்காயம் (இறக்குமதி)	210.00	196.00
உருளைக்கிழங்கு (உள்ளூர்)	460.00	416.00
உருளைக்கிழங்கு (இறக்குமதி)	210.00	228.00
செத்தல் மிளகாய் (இறக்குமதி)	1,600.00	1,612.00
பருப்பு	475.00	480.00
சீனி (வெள்ளை)	260.00	270.00
முட்டை (வெள்ளை) (ஒன்று)	47.00	47.00
தேங்காய் (ஒன்று)	90.00	92.00
பச்சை மிளகாய்	435.00	400.00

₹/கி.கிறாம்		
மீன்		
குரை	2,130.00	2,156.00
பளியா	750.00	வி.கி.
சாளையா	470.00	660.00
கிரி மீன்	782.50	776.00

வி.கி. - விபரம் கிடைக்கவில்லை

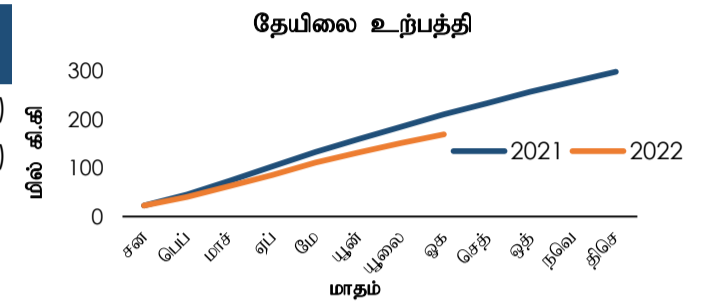
1.3 நிலையான (2010) விலைகளில் கைத்தொழில் மூலகங்களின்படி மொ.உ.உற்பத்தி - பெறுமதிக்கூட்டப்பட்ட நியதிகளில் வளர்ச்சி வீதங்கள்

விடயம்	2020	2021	2021	2022	% மாற்றம்
	வருடாந்தம் (அ)	வருடாந்தம் (அ)	2ஆம் கா. (ஆ)	2ஆம் காலா. (ஆ)	
வேளாண்மை	(1.4)	2.5	11.2	(8.4)	
கைத்தொழில்	(5.3)	5.6	21.6	(10.0)	
பணிகள்	(1.9)	3.3	8.3	(2.2)	
உற்பத்திகள் மீதான உதவுத்தொகைகளை கழித்த வரிகள்	(9.3)	(5.2)	62.0	(35.1)	
மொ.உ.உற்பத்தி	(3.5)	3.3	16.3	(8.4)	



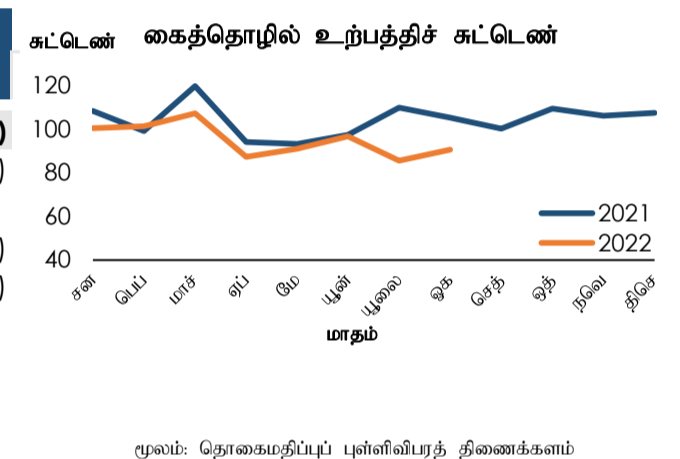
1.4 வேளாண்மை உற்பத்தி

விடயம்	அலகு	2021	2022	% மாற்றம்
		சன-ஒகத்து (அ)	சன-ஒகத்து (ஆ)	
தேயிலை	(மில் கி.கி)	212.0	170.2	(19.7)
இறப்பர்	(மில் கி.கி)	56.3	48.5	(13.8)
தெங்கு	(மில் காய்கள்)	2,035.2	2,284.6	12.3



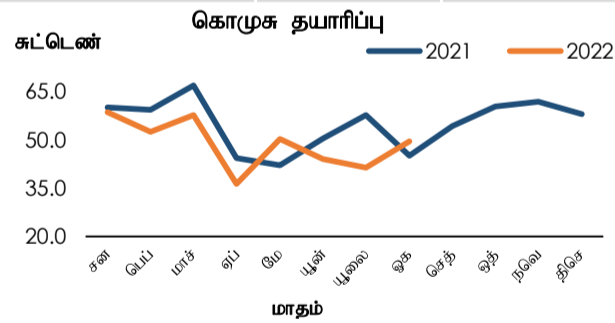
1.5 கைத்தொழில் உற்பத்திச் சுட்டெண் (கைஉசு) (2015 = 100) (அ)

விடயம்	ஒகத்து		% மாற்றம்
	2021 (அ)	2022 (ஆ)	
கைத்தொழில் உற்பத்திச் சுட்டெண் (கைஉசு)	105.7	90.5	(14.3)
உணவு உற்பத்திகள்	106.5	93.1	(12.5)
அணியும் ஆடைகள்	95.4	98.6	3.4
ஏனைய உலோகமல்லா கனிப்பொருள் உற்பத்திகள்	148.3	121.7	(18.0)
நிலக்கரி மற்றும் சுத்திகரிக்கப்பட்ட பெற்றோலிய உற்பத்திகள்	114.8	31.7	(72.4)
இறப்பர் மற்றும் பிளாத்திக்கு உற்பத்திகள்	92.9	95.9	3.1
இரசாயனங்கள் மற்றும் இரசாயன உற்பத்திகள்	92.2	98.0	6.3
குடிபானங்கள்	95.2	129.6	36.2

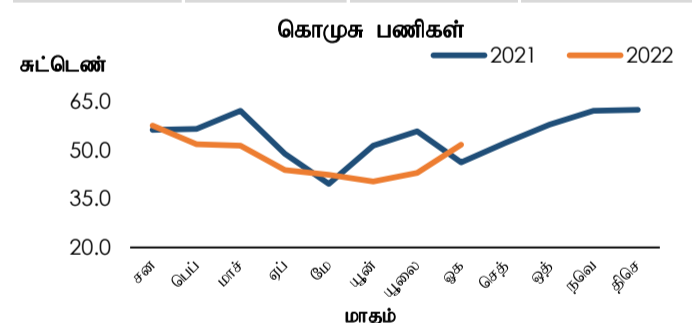


1.6 கொள்வனவு முகாமையாளர் சுட்டெண் (கொமுசு)

மாதம்/ஆண்டு	கொமுசு தயாரிப்பு			
	ஒகத்து 2022	பூலை 2022	ஒகத்து 2021	பூலை 2021
சுட்டெண்	49.6	41.4	45.1	57.8



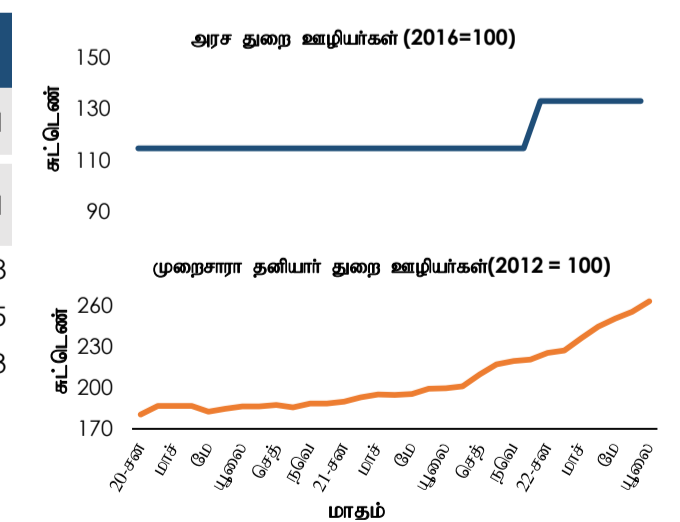
மாதம்/ஆண்டு	கொமுசு பணிகள்			
	ஒகத்து 2022	பூலை 2022	ஒகத்து 2021	பூலை 2021
சுட்டெண்	51.7	43.0	46.2	55.7



1.7 கூலிகள் மற்றும் தொழில் நிலை

1.7.1 கூலி வீக்சு சுட்டெண்கள்

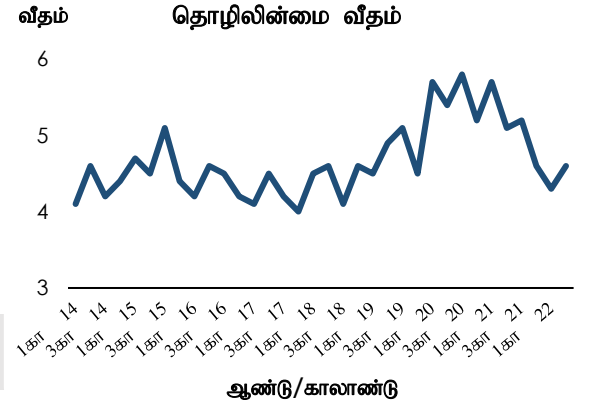
விடயம்	2021	2022	% மாற்றம்
	ஒகத்து	ஒகத்து	
அரசு துறை ஊழியர்கள் (2016 = 100) - பெயரளவு	114.6	133.1	16.1
முறைசாரா தனியார் துறை ஊழியர்கள் (2012 = 100) - பெயரளவு	201.1	269.7	34.1
வேளாண்மை	205.6	273.2	32.8
கைத்தொழில்	204.8	267.3	30.5
பணிகள்	195.6	270.5	38.3



1.7.2 தொழில்தொழில் (அ)

விடயம்	2022 ^(ஆ)	2022	2021
	2ஆம் காலாண்டு	1ஆம் காலாண்டு	வருடாந்தம்
தொழிற்படை பங்கேற்பு வீதம்	50.1	51.2	49.9
தொழிலின்மை வீதம்	4.6	4.3	5.1

விடயம்	2022 ^(ஆ)	2021	2021
	1ஆம் காலாண்டு	4ஆம் காலாண்டு	வருடாந்தம்
துறைவகைப்படி தொழில் புரியும் ஆட்கள்^(இ) (மொத்த தொழில்தொழிலின் % ஆக)			
வேளாண்மை	25.0	26.1	27.3
கைத்தொழில்	27.9	27.0	26.0
பணிகள்	47.1	46.9	46.7



(அ) 15 மற்றும் அதற்கு மேற்பட்ட வேலைசெய்யும் வயதுக் குடித்தொகை

(ஆ) தற்காலிகமானவை

(இ) பன்னாட்டு நியமக் கைத்தொழில் வகைப்படுத்தல் அடிப்படையில்- மீளாய்வு 4

மூலம்: தொகைமதிப்புப் புள்ளிவிபரத் திணைக்களம்

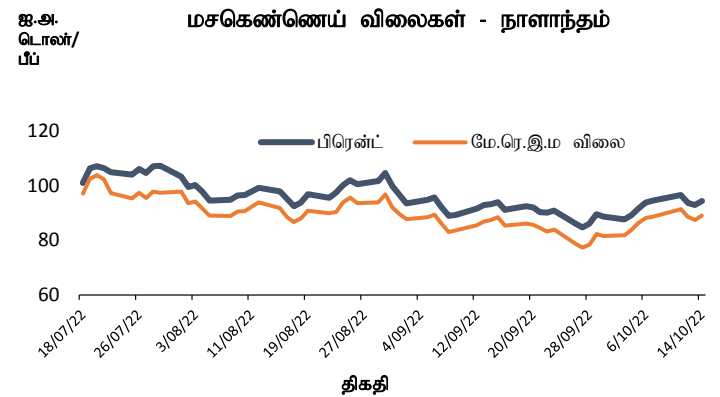
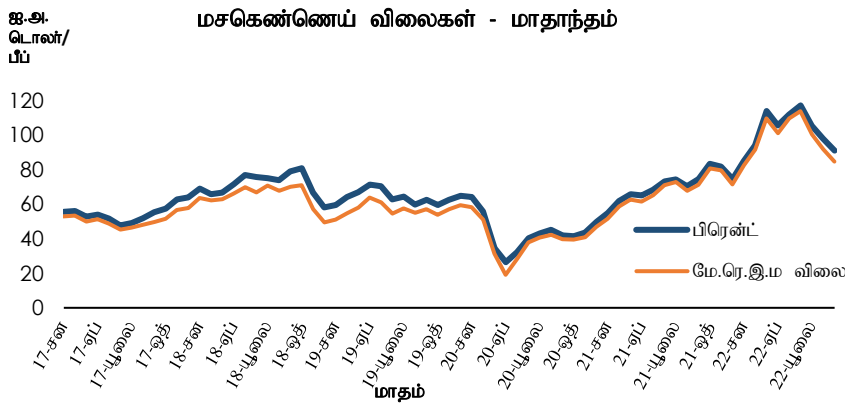
1.8 சராசரி மசகெண்ணெய் விலைகள்

மாதம்	2021			2022		
	எதிர்கால விலைகள் (ஐ.அ.டொலர்/பீப்பாய்)		இ.பெ.கூ. இன் இறக்குமதி விலைகள் (கொ.கா.க) (ஐ.அ.டொலர்/பீப்) ^(*)	எதிர்கால விலைகள் (ஐ.அ.டொலர்/பீப்பாய்)		இ.பெ.கூ. இன் இறக்குமதி விலைகள் (கொ.கா.க) (ஐ.அ.டொலர்/பீப்) ^(*)
	பிரென்ட் (அடிப்படை அளவு விலை)	மே.ரெ.இ.ம.விலை (அடிப்படை அளவு விலை)		பிரென்ட் (அடிப்படை அளவு விலை)	மே.ரெ.இ.ம.விலை (அடிப்படை அளவு விலை)	
சனவரி	54.85	51.65	57.65	84.96	82.55	84.09
பெப்ரவரி	61.82	58.63	64.07	94.17	91.74	76.41
மாச்சு	65.89	62.60	-	114.05	109.66	-
ஏப்பிரல்	65.22	61.61	66.44	105.56	101.23	-
மே	68.24	65.13	68.47	111.91	109.64	109.94
யூன்	73.11	71.01	-	117.29	113.89	-
யூலை	74.41	72.79	68.92	105.39	100.47	-
ஆகத்து	70.45	67.76	74.88	98.07	91.79	114.71
செப்டெம்பர்	74.70	71.21	-	91.03	84.58	-
ஒக்டோபர்	83.35	80.66	73.51	-	-	-
நவம்பர்	81.67	79.54	-	-	-	-
திசம்பர்	74.63	71.55	85.38	-	-	-

திகதி	2021		2022	
ஒக்டோபர் 08	82.50	79.01	-	-
ஒக்டோபர் 09	-	-	-	-
ஒக்டோபர் 10	-	-	-	-
ஒக்டோபர் 11	83.13	80.44	96.40	91.28
ஒக்டோபர் 12	83.44	80.26	93.54	88.43
ஒக்டோபர் 13	83.36	80.62	92.74	87.38
ஒக்டோபர் 14	83.27	80.51	94.31	88.86

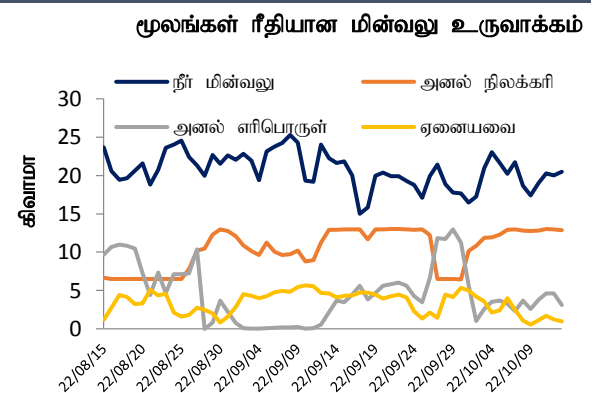
மூலங்கள்: புளம்பேர்க் இலங்கை பெற்றோலிய கூட்டுத்தாபனம்

(*) இலங்கை பெற்றோலியக் கூட்டுத்தாபனத்தின் விலைகள் கப்பற்சரக்கு கட்டணங்களை உள்ளடக்கியுள்ளன. மசகெண்ணெயினது பல்வேறுபட்ட வகைகளின் நிறையேற்றப்பட்ட சராசரி விலைகளாக இ.பெ.கூட்டுத்தாபனத்தின் விலைகள் காணப்படுகின்றன. ஆகிய காரணங்களினால் இலங்கை பெற்றோலியக் கூட்டுத்தாபனத்தின் இறக்குமதி விலைகள் மேற்கு ரெக்ஸாஸ் இடைநிலை மசகெண்ணெய் மற்றும் பிரென்ட் என்பனவற்றின் உடன் விலைகளுடன் நேரடியாக ஒப்பிடப்படவில்லை. மேலும், இலங்கை பெற்றோலியக் கூட்டுத்தாபனத்தின் இறக்குமதியின் ஒரு பகுதி கால ஒப்பந்த அடிப்படையொன்றில் காணப்படுகின்றது. மசகெண்ணெயானது, 2021 மாச்சு, யூன், செப்டெம்பர், நவம்பர் மற்றும் 2022 மாச்சு, ஏப்பிரல், யூன் மற்றும் யூலை மாதங்களில் இறக்குமதி செய்யப்பட்டவில்லை.



1.9 நாளாந்த மின்வலு உருவாக்கம்

விடயம்	2022 ஒத். 10	2022 ஒத். 11	2022 ஒத். 12	2022 ஒத். 13
உச்சமட்ட கேள்வி (மெ.வாட்)	1,860.30	1,892.20	1,798.50	1,713.00
மொத்த வலு	36.68	39.61	38.87	37.39
நீர் மின்வலு	19.00	20.30	20.03	20.51
அனல் நிலக்கரி	12.82	13.01	12.97	12.84
அனல் எரிபொருள்	3.76	4.62	4.63	3.09
காற்றாடி	0.69	1.28	0.69	0.47
சூரியவலு (மொத்தமாக)	0.31	0.31	0.30	0.32
உயிர்த்திணிவு	0.10	0.10	0.25	0.16



மூலம்: இலங்கை மின்சார சபை

நாணயத் துறை

2.1 வட்டி வீதங்கள் (ஆண்டிற்கான சதவீதமாக)

விடயம்	வார முடிவில் 2022 ஒத்தோபர் 14	வாரத்திற்கு முன்	ஆண்டிற்கு முன்
கொள்கை வட்டி வீதங்கள்			
துணைநிலை வைப்பு வசதி வீதம்	14.50	14.50	5.00
துணைநிலை கடன்வழங்கல் வசதி வீதம்	15.50	15.50	6.00
வங்கி வீதம்	18.50	18.50	9.00
சராசரி நிறையேற்றப்பட்ட அழைப்பு பணவீதம் (சநிஅப) (வாராந்தச் சராசரி)	15.50	-	5.92
திறைசேரி உண்டியல் விளைவுகள் (முதலாந்தரசு சந்தை)			
91-நாள்	33.05	32.34	8.04
182-நாள்	32.53	30.61	-
364-நாள்	29.60	29.75	-
உரிமம்பெற்ற வர்த்தக வங்கிகள்			
சராசரி நிறையேற்றப்பட்ட முதன்மை கடன்வழங்கல் வீதம் (சநிமுகவீ)	28.73	26.70	6.95
	2022 ஓகத்து	மாதத்திற்கு முன்	ஆண்டிற்கு முன்
சேமிப்பு வைப்புக்கள்	0.05-6.00	0.05-6.00	0.10-6.00
ஒருவருட நலையான வைப்புக்கள்	0.15-28.00	0.15-26.00	0.25-15.00
	2022 செத்தெம்பர்	மாதத்திற்கு முன்	ஆண்டிற்கு முன்
சராசரி நிறையேற்றப்பட்ட வைப்பு வீதம் (சநிவைவீ)	11.63	10.49	4.75
சராசரி நிறையேற்றப்பட்ட நலையான வைப்பு வீதம் (சநிநிவைவீ)	15.41	13.90	5.64
	2022 ஓகத்து	மாதத்திற்கு முன்	ஆண்டிற்கு முன்
சராசரி நிறையேற்றப்பட்ட புதிய வைப்பு வீதம் (சநிபுவைவீ)	21.29	19.11	5.19
சராசரி நிறையேற்றப்பட்ட புதிய நலையான வைப்பு வீதம் (சநிபுநிவைவீ)	21.62	19.42	5.35
	2022 ஓகத்து	மாதத்திற்கு முன்	ஆண்டிற்கு முன்
சராசரி நிறையேற்றப்பட்ட கடன்வழங்கல் வீதம் (சநிகவீ)	16.86	15.94	9.38
சராசரி நிறையேற்றப்பட்ட புதிய கடன்வழங்கல் வீதம் (சநிபுகவீ)	24.18	22.42	8.04
தேசிய சேமிப்பு வங்கி (தேசேவ)			
	2022 ஓகத்து	மாதத்திற்கு முன்	ஆண்டிற்கு முன்
சேமிப்பு வைப்புக்கள்	3.00	3.00	3.50
ஒருவருட நலையான வைப்புக்கள்	12.00	12.00	5.00

திறைசேரி முறியின் ஏலம்	2 ஆண்டுகள் 08 மாதம் 2022 ஒத். 13	6 ஆண்டுகள் 09 மாதம் 2022 ஒத். 13
நறுக்கு வீதம்	18.00	20.00
நிறையேற்றப்பட்ட சராசரி விளைவு	31.93	30.85

வங்கி ரீதியாக- (சநிமுகவவீ)	வார முடிவில் 2022 ஒத்தோபர் 14	வாரத்திற்கு முன்	வங்கி ரீதியாக- (சநிமுகவவீ)	வார முடிவில் 2022 ஒத்தோபர் 14	வாரத்திற்கு முன்
இலங்கை வங்கி	26.69	26.33	கார்கில்ஸ் பாங்க்	33.00	33.00
மக்கள் வங்கி	30.00	29.14	த கொங் அன் ஷங்காய் பாங்க்	34.08	26.90
ஹற்றன் நஷனல் பாங்க்	31.96	31.89	ஸ்ராண்டட் சார்ட்டட் பாங்க்	24.00	21.97
கொமர்ஷல் பாங்க் ஒவ் சிலோன்	30.90	27.48	சிறீ பாங்க்	26.17	30.00
சம்பத் பாங்க்	27.67	26.40	டொயிஷ் பாங்க்	21.00	19.53
செலான் பாங்க்	27.70	27.43	ஹபீப் பாங்க்	27.07	27.06
யூனியன் பாங்க் ஒவ் கொழும்பு	27.87	28.40	இந்தியன் பாங்க்	27.16	27.16
பான் ஏசியா பாங்கிங் கோப்பிரேசன்	28.12	28.00	இந்தியன் ஓவசீஸ் பாங்க் ^(அ)	23.44	23.44
நேசன்ஸ் ரஸ்ட் பாங்க்	28.92	28.15	எம்சிபி பாங்க்	28.08	26.66
டீஎவ்ஸிசி பாங்க் ^(அ)	28.75	28.75	ஸ்ரேற் பாங்க் ஒவ் இந்தியா	28.08	26.16
என்டிபீ பாங்க்	30.60	28.89	பப்ளிக் பாங்க்	23.04	26.95
அமானா பாங்க் ^(அ)	28.27	28.27			

(அ) வங்கியானது முதன்மை வாடிக்கையாளர்களுக்கு இந்த வரிக் காலப்பகுதியில் எந்தவொரு கடனையும் வழங்கியிருக்கவில்லை என்பதனால் அண்மைய கிடைக்கத்தக்க வீதமே வழங்கப்பட்டுள்ளது.

2.2 பண நிரம்பல்

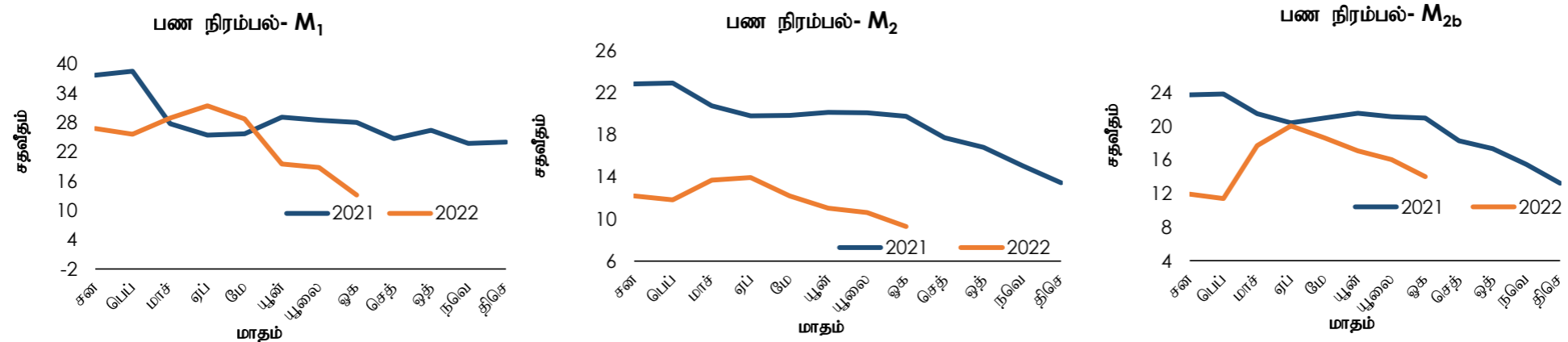
விடயம்	ரூ. பில்			வருடாந்த மாற்றம் (%)		
	2022 ஓகத்து ^(அ)	மாதத்திற்கு முன்	ஆண்டிற்கு முன் ^(ஆ)	2022 ஓகத்து ^(அ)	மாதத்திற்கு முன்	ஆண்டிற்கு முன் ^(ஆ)
ஒதுக்குப் பணம்	1,386.2	1,436.4	1,089.3	27.3	35.0	23.8
M ₁	1,534.1	1,564.9	1,355.2	13.2	18.8	28.0
M ₂	10,285.9	10,253.6	9,412.4	9.3	10.6	19.8
M _{2b}	11,986.9	11,955.3	10,513.6	14.0	16.0	21.0
வங்கித்தொழில் முறைமையின் தேறிய வெளிநாட்டுச் சொத்துக்கள் ^(இ)	(2,035.1)	(2,123.8)	(701.0)	(190.3)	(203.7)	(3,481.4)
நாணய அதிகாரசபைகள்	(1,614.9)	(1,686.2)	(83.9)	(1,825.2)	(16,543.7)	(110.2)
வர்த்தக வங்கிகள்	(420.2)	(437.6)	(617.1)	31.9	38.3	26.7
உள்நாட்டு வங்கித்தொழில் பிரிவுகள்	(596.8)	(586.8)	(345.3)	(72.8)	(35.4)	20.7
கரைகடந்த வங்கித்தொழில் பிரிவுகள்	176.6	149.1	(271.8)	165.0	154.0	33.1
வங்கித்தொழில் முறைமையின் தேறிய உள்நாட்டு சொத்துக்கள் ^(இ)	14,022.0	14,079.2	11,214.6	25.0	28.0	28.7
அரசுக்கான தேறிய கொடுகடன்	6,990.1	6,826.4	5,531.4	26.4	26.2	44.2
நாணய அதிகாரசபைகள்	3,311.1	3,263.9	1,534.4	115.8	130.2	187.0
வர்த்தக வங்கிகள்	3,679.0	3,562.5	3,997.0	(8.0)	(10.8)	21.1
உள்நாட்டு வங்கித்தொழில் பிரிவுகள்	3,212.5	3,057.5	3,584.7	(10.4)	(14.2)	27.7
கரைகடந்த வங்கித்தொழில் பிரிவுகள்	466.5	505.0	412.3	13.2	18.1	(16.6)
அரசு கூட்டுத்தாபனங்களுக்கான கொடுகடன்	1,699.8	1,754.0	1,136.9	49.5	53.7	11.1
உள்நாட்டு வங்கித்தொழில் பிரிவுகள்	1,578.3	1,629.3	656.3	140.5	149.2	12.9
கரைகடந்த வங்கித்தொழில் பிரிவுகள்	121.5	124.7	480.6	(74.7)	(74.4)	8.8
தனியார் துறைக்கான கொடுகடன்	7,614.2	7,673.1	6,795.5	12.0	15.2	15.1
உள்நாட்டு வங்கித்தொழில் பிரிவுகள்	6,887.2	6,945.7	6,267.1	9.9	12.7	14.7
கரைகடந்த வங்கித்தொழில் பிரிவுகள்	726.9	727.4	528.4	37.6	46.0	19.2
ஏனைய விடயங்கள் (தேறிய)	(2,282.1)	(2,174.4)	(2,249.2)	(1.5)	1.6	(9.6)

(அ) தற்காலிகமானவை

(இ) உரிமப்பெற்ற நிதிக் கம்பனிகள் மூலம் அறிக்கையிடப்பட்ட தரவுகளிலுள்ள தவறான வகைப்படுத்தல்களின் காரணமாக, உரிமப்பெற்ற நிதிக் கம்பனிகள் மூலமான அரசிற்கான தேறிய கொடுகடன் தரவுகள் மாசுக - 2022 சனவரி மீளத்திருத்தப்பட்டது.

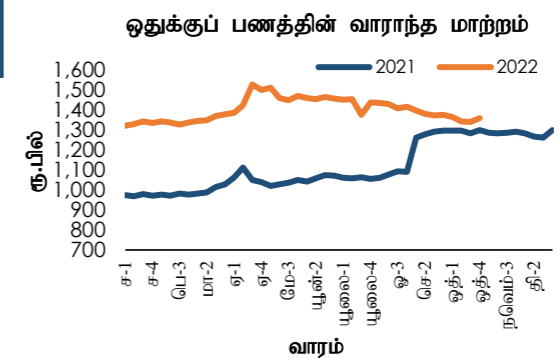
2021

(*) M2b உடன் தொடர்பானது



2.3 ஒதுக்குப் பணத்தின் வாராந்த மாற்றம்

விடயம்	2021 ஓக்தோபர் 06	2022 ஓக்தோபர் 13	மாற்றம்
ஒதுக்குப் பணம் (ரூ. மில்)	1,339,649.22	1,359,881.67	20,232.45



2.4 பணச் சந்தை செயற்பாடு (ஓரிருவ)

விடயம்	2022 ஓக்தோபர் 11	2022 ஓக்தோபர் 12	2022 ஓக்தோபர் 13	2022 ஓக்தோபர் 14
அழைப்புப் பணச் சந்தை				
நிறையேற்றப்பட்ட சராசரி வீதம் (ஆண்டுக்கான % ஆக.)	-	15.50	15.50	15.50
மொத்த அளவு (ரூ. மில்)	-	500	800	200
மீள்கொள்வனவுச் சந்தை				
நிறையேற்றப்பட்ட சராசரி வீதம் (ஆண்டுக்கான % ஆக.)	15.50	15.50	-	-
மொத்த அளவு (ரூ. மில்)	3,000	1,000	-	-

2.5 இலங்கை மத்திய வங்கி பிணையச் சொத்துப்பட்டியல்

விடயம்	2022 ஓக்தோபர் 11	2022 ஓக்தோபர் 12	2022 ஓக்தோபர் 13	2022 ஓக்தோபர் 14
இ.ம.வ திறைசேரி உண்டியல் வைத்திருப்புகள் - முகப்புப் பெறுமதி (ரூ. மில்)	2,356,524.33	2,356,524.33	2,356,524.33	2,383,844.77
இ.ம.வ திறைசேரி உண்டியல் வைத்திருப்புகள் - ஏட்டுப் பெறுமதி (ரூ. மில்)	2,211,848.77	2,213,658.75	2,214,592.25	2,231,833.22

2.6 திறந்த சந்தைத் தொழிற்பாடுகள்

விடயம்	2022 ஒத்தோபர் 11	2022 ஒத்தோபர் 12	2022 ஒத்தோபர் 13	2022 ஒத்தோபர் 14
குறுங்கால ஏலம்				
முன்வைக்கப்பட்ட மீள்கொள்வனவுத் தொகை (ரூ. பில்)				
முன்வைக்கப்பட்ட நேர்மாற்று மீள்கொள்வனவுத் தொகை (ரூ. பில்)				
காலம் (நாட்களின் எண்ணிக்கை)				
கிடைக்கப்பெற்ற குறிப்பீடுகள் (ரூ. பில்)				
ஏற்றுகொள்ளப்பட்ட தொகை (ரூ. பில்)				
ஏற்றுகொள்ளப்பட்ட மிகக்குறைந்த வீதம் (ஆண்டுக்கான % ஆக)				
ஏற்றுகொள்ளப்பட்ட மிகக்கூடிய வீதம் (ஆண்டுக்கான % ஆக)				
நிறையேற்றப்பட்ட சராசரி விளைவு வீதம் (ஆண்டுக்கான % ஆக)				
உடனடி ஏலங்கள்				
முன்வைக்கப்பட்ட உடனடி விற்பனைத் தொகை (ரூ. பில்)				
முன்வைக்கப்பட்ட உடனடிக் கொள்வனவுத் தொகை (ரூ. பில்)				
தீர்ப்பனவுத் திகதி				
முதிர்ச்சித் திகதி				
காலம் (நாட்களின் எண்ணிக்கை)				
கிடைக்கப்பெற்ற குறிப்பீடுகள் (ரூ. பில்)				
ஏற்றுகொள்ளப்பட்ட தொகை (ரூ. பில்)				
ஏற்றுகொள்ளப்பட்ட மிகக்குறைந்த வீதம் (ஆண்டுக்கான % ஆக)				
ஏற்றுகொள்ளப்பட்ட மிகக்கூடிய வீதம் (ஆண்டுக்கான % ஆக)				
நிறையேற்றப்பட்ட சராசரி விளைவு வீதம் (ஆண்டுக்கான % ஆக)				
நீண்ட கால ஏலங்கள்				
முன்வைக்கப்பட்ட மீள்கொள்வனவுத் தொகை (ரூ. பில்)				
முன்வைக்கப்பட்ட நேர்மாற்று மீள்கொள்வனவுத் தொகை (ரூ. பில்)				
தீர்ப்பனவுத் திகதி				
முதிர்ச்சித் திகதி				
காலம் (நாட்களின் எண்ணிக்கை)				
கிடைக்கப்பெற்ற குறிப்பீடுகள் (ரூ. பில்)				
ஏற்றுகொள்ளப்பட்ட தொகை (ரூ. பில்)				
ஏற்றுகொள்ளப்பட்ட மிகக்குறைந்த வீதம் (ஆண்டுக்கான % ஆக)				
ஏற்றுகொள்ளப்பட்ட மிகக்கூடிய வீதம் (ஆண்டுக்கான % ஆக)				
நிறையேற்றப்பட்ட சராசரி விளைவு வீதம் (ஆண்டுக்கான % ஆக)				
திரவத்தன்மை ஆதரவு வசதி ஏலம்				
முன்வைக்கப்பட்ட நேர்மாற்று மீள்கொள்வனவுத் தொகை (ரூ. பில்)				
தீர்ப்பனவுத் திகதி				
முதிர்ச்சித் திகதி				
காலம் (நாட்களின் எண்ணிக்கை)				
கிடைக்கப்பெற்ற குறிப்பீடுகள் (ரூ. பில்)				
ஏற்றுகொள்ளப்பட்ட தொகை (ரூ. பில்)				
ஏற்றுகொள்ளப்பட்ட மிகக்குறைந்த வீதம் (ஆண்டுக்கான % ஆக)				
ஏற்றுகொள்ளப்பட்ட மிகக்கூடிய வீதம் (ஆண்டுக்கான % ஆக)				
நிறையேற்றப்பட்ட சராசரி விளைவு வீதம் (ஆண்டுக்கான % ஆக)				
துணைநில் வசதி				
துணைநில் வைப்பு வசதி (ரூ. பில்)	321.100	328.393	330.920	324.503
துணைநில் கடன்வழங்கல் வசதி (ரூ. பில்)	704.271	704.018	723.986	705.009
மொத்த ஓரிருவச் சந்தைத் திரவத்தன்மை (ரூ. பில்)	(383.171)	(375.625)	(392.766)	(380.506)
மொத்த வெளிநின்ற சந்தைத் திரவத்தன்மை (ரூ. பில்)**	(518.171)	(510.625)	(527.766)	(515.506)

** மொத்த வெளிநின்ற சந்தைத் திரவத்தன்மை மத்திய வங்கியின் மீள்கொள்வனவு/ நேர்மாற்று மீள்கொள்வனவுக் கொடுக்கல்வாங்கல்களில் வெளிநின்ற தொகைகளுக்காகச் சந்தைப் பங்கேற்பாளர்களுடன் சீராக்கப்பட்ட ஓரிருவ திரவத்தன்மையைக் குறிக்கின்றது.

2.7 கடனட்டைகள் (அ)

விடயம்	2021	2022	2022
	திசெம்பர் முடிவில்	யூலை முடிவில்	ஒகத்து முடிவில் (ஆ)
செயற்படும் அட்டைகளின் மொத்த எண்ணிக்கை	1,927,195	1,965,745	1,963,705
உள்நாடு (உள்நாட்டில் மட்டும் ஏற்றுக்கொள்ளப்பட்டது)	15,861	14,724	14,407
உலகம் முழுவதும் (உலகளாவிய ரீதியில் ஏற்றுக்கொள்ளப்பட்டது)	1,911,334	1,951,021	1,949,298
வெளிநின்ற நிலுவை (ரூ.மில்)	133,285	132,721	135,949
உள்நாடு (உள்நாட்டில் மட்டும் ஏற்றுக்கொள்ளப்பட்டது)	38,719	37,948	38,408
உலகம் முழுவதும் (உலகளாவிய ரீதியில் ஏற்றுக்கொள்ளப்பட்டது)	94,565	94,773	97,541

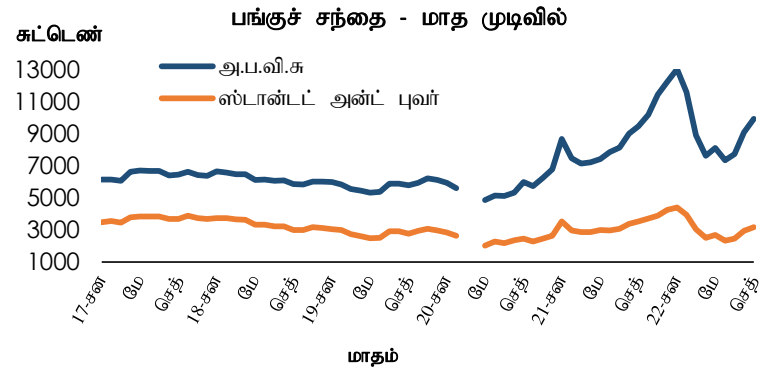
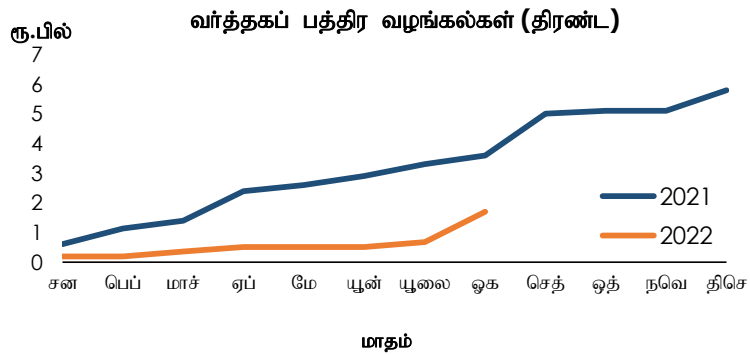
(அ) உரிமப்பெற்ற வர்த்தக வங்கிகளினால் வழங்கப்பட்டது (ஆ) தற்காலிகமானவை

2.8 வர்த்தகப் பத்திர வழங்கல்கள் (அ)

விடயம் (ரூ.மில்)	2021	2022	2022
	திசெம்பர் முடிவில்	யூலை முடிவில்	ஒகத்து முடிவில் (ஆ)
மொத்த வழங்கல்கள் - திரண்ட (இ)	5.8	0.7	1.7
வெளிநின்ற (காலப்பகுதியின் இறுதியிலுள்ளவாறான)	1.1	0.2	1.2

(அ) உரிமப்பெற்ற வர்த்தக வங்கிகள் மற்றும் உரிமப்பெற்ற சிறப்பியல்பு வாய்ந்த வங்கிகளின் தகவல்களை அடிப்படையாகக் கொண்டது

(ஆ) தற்காலிகமானது (இ) ஆண்டுத் திகதிக்கான மொத்தம்



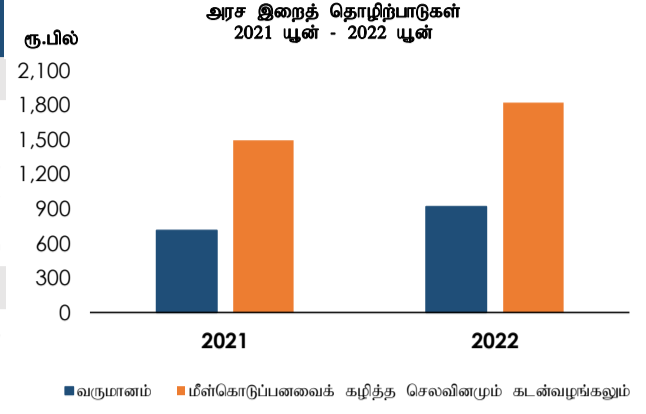
2.9 பங்குச் சந்தை

விடயம்	2022 ஒத்தோபர் 14இல் உள்ளவாறு	2022 செத்தெம்பர் 07இல் உள்ளவாறு	ஆண்டிற்கு முன்
அனைத்துப் பங்கு விலைச் சுட்டெண் (1985 = 100) (அபவிசு)	9,093.37	9,049.52	9,623.81
ஸ்டான்டர்ட் அன்ட் புவர் இலங்கை 20 சுட்டெண் (2004 = 1,000) (ஸ்பு20சு)	2,782.73	2,771.83	3,546.61
நாளாந்தப் புரள்வு (வாராந்தச் சராசரி) (ரூ.மில்)	2,563.93	2,927.10	2,831.01
சந்தை மூலதனவாக்கம் (ரூ.பில்)	3,997.61	3,939.89	4,288.57
வெளிநாட்டுக் கொள்வனவுகள் (ரூ.மில்)	54.30	185.78	38.39
வெளிநாட்டு விற்பனைகள் (ரூ.மில்)	5.71	11.42	37.24
தேறிய வெளிநாட்டுக் கொள்வனவுகள் (ரூ.மில்)	48.60	174.36	1.15

இறைத் துறை

3.1 அரசு நிதி (ரூ.பில்)

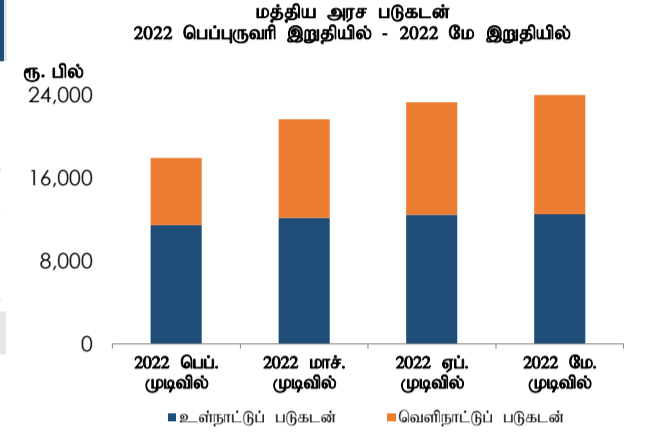
விடயம்	2021 யூன்	2022 யூன் ^(அ)
வருமானம் மற்றும் கொடைகள்	715.3	919.5
வருமானம்	714.5	918.5
வரி	641.2	798.8
வரியல்லா	73.3	119.7
கொடைகள்	0.7	1.0
மீள்கொடுப்பனவைக் கழித்த செலவினமும் கடன்வழங்கலும்	1,495.5	1,822.1
மீண்டெழும்	1,311.0	1,571.6
மீள் கொடுப்பனவைக் கழித்த மூலதனமும் கடன்வழங்கலும்	184.5	250.5



(அ) தற்காலிகமானவை

3.2 வெளிநிற்கும் மத்திய அரசு படுகடன் (ரூ.பில்) ^(அ)

விடயம்	2021 இறுதியில்	2022 மே இறுதியில் ^(ஆ)
மொத்த உள்நாட்டுப் படுகடன்	11,097.2	12,522.1
இதில்		
திறைசேரி உண்டியல்கள்	2,270.5	2,915.8
திறைசேரி முறிகள்	6,966.2	7,950.6
ரூபாக் கடன்கள்	24.1	24.1
மொத்த வெளிநாட்டுப் படுகடன்	6,492.2	11,529.2
மொத்த வெளிநின்ற அரசு படுகடன்	17,589.4	24,051.3



(அ) 2014இல் பன்னாட்டு நாணய நிதியத்தினால் வெளியிடப்பட்ட அரசு நிதிப்புள்ளிவிபரவியல் கையேட்டிலுள்ள அரசு படுகடன் புள்ளிவிபரங்களை தொகுப்பதற்கான வழிகாட்டலின்படி, கரைகடந்த வங்கித்தொழில் பிரிவுகள் வழிவழியாக வெளிநின்ற இலங்கை அபிவிருத்தி முறி உடமைகளின் வெளிநாட்டுக் கடன்களின் கீழ் வகைப்படுத்தப்பட்டுள்ளதன் உள்நாட்டு வங்கித்தொழில் பிரிவுகளின் வழிவழியாக வெளிநின்ற நாட்டிற்கான பன்னாட்டு முறி உடமைகள் உள்நாட்டுக் கடன்களின் கீழ் வகைப்படுத்தப்பட்டுள்ளன.

(ஆ) நத, பொருளாதார உறுதிப்பாடு மற்றும் தேசிய கொள்கைகள் அமைச்சரவை இலங்கையின் வெளிநின்ற பொது படுகடனை தாபனவு செய்வதன் மூலமாக இடைக்காலக் கொள்கை அறிவிக்கப்பட்ட திகதி, 2022 ஏப்ரல் 12 இற்கு பின்னர் பல்வேறு நிலையிலுள்ள படுகடன் தீர்ப்பளவு கொடுப்பனவுகளை வெளிநின்ற மத்திய அரசு படுகடன் நீக்குகின்றமையால் படுகடன் தரவுகள் தற்காலிகமாக காணப்படுகின்றன. இடைக்காலக் கொள்கைக்கு அமைவாக மூலதனவாக்கத்திற்கு உடனடிப்பட்டு

மூலங்கள்: நிதி, பொருளாதார உறுதிப்பாடு மற்றும் தேசிய கொள்கைகள் அமைச்சு, இலங்கை மத்திய வங்கி

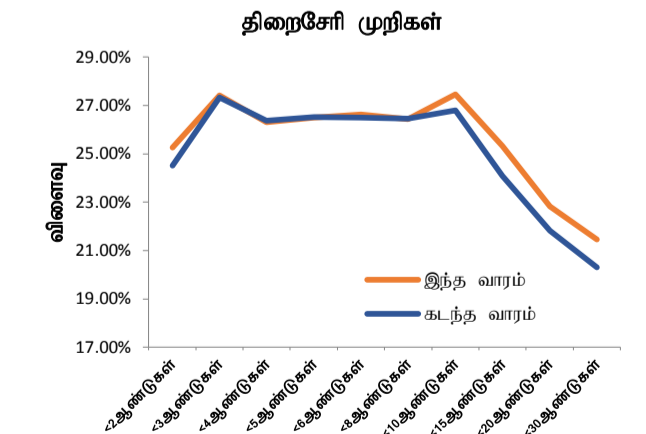
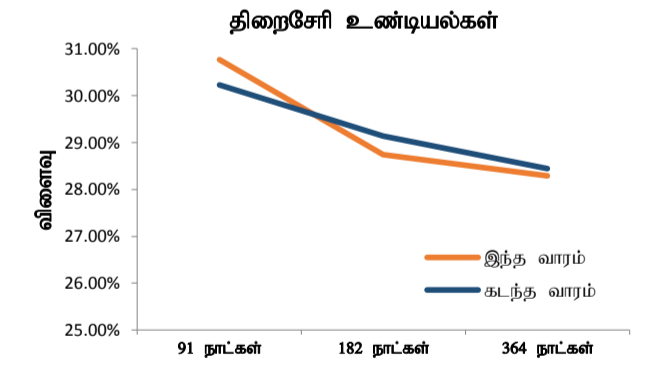
3.3 அரசு பிணையங்கள் - 2022 ஒத்தோபர் 12இல் முடிவடையும் வாரத்திற்கான முதனிலை மற்றும் இரண்டாந்தரச் சந்தை விளைவு வீதங்கள்

பிணையம்	முதிர்ச்சி	முதனிலைச் சந்தை ^(அ) %		இரண்டாந்தரச் சந்தை ^(ஆ) %			
		இந்த வாரம்	கடந்த வாரம்	இந்த வாரம்			கடந்த வாரம்
				வாங்குதல்	விற்பல்	சராசரி	
திறைசேரி உண்டியல்கள்	91 நாள்	33.05	32.34	31.24	30.28	30.76	30.23
	182 நாள்	32.53	30.61	29.51	27.96	28.73	29.14
	364 நாள்	29.60	29.75	29.09	27.50	28.29	28.44
திறைசேரி முறிகள்	< 2 ஆண்டுகள்	-	-	26.47	24.06	25.27	24.52
	< 3 ஆண்டுகள்	-	30.95	27.90	26.93	27.41	27.33
	< 4 ஆண்டுகள்	-	-	27.05	25.56	26.31	26.38
	< 5 ஆண்டுகள்	-	31.50	27.50	25.51	26.51	26.52
	< 6 ஆண்டுகள்	-	-	27.44	25.83	26.63	26.50
	< 8 ஆண்டுகள்	-	-	27.40	25.48	26.44	26.46
	< 10 ஆண்டுகள்	-	30.09	28.39	26.53	27.46	26.79
	< 15 ஆண்டுகள்	-	-	26.92	23.73	25.33	24.08
	< 20 ஆண்டுகள்	-	-	24.12	21.54	22.83	21.81
	< 30 ஆண்டுகள்	-	-	22.58	20.35	21.46	20.30

(அ) 2022 ஒத்தோபர் 12இல் முடிவடையும் வார காலப்பகுதியில் முதனிலைச் சந்தைக் கொடுக்கல்வாங்கல்கள்
(ஆ) இரண்டாந்தரச் சந்தை விலைக்கோரல்களின் சராசரி

முன்னைய வாரத்துடன் ஒப்பீடுகையில் இவ்வாரத்தில் 91 நாட்கள் முதிர்ச்சியைக் கொண்ட தி-உண்டியல் தவிர்ந்த தி-உண்டியல் இரண்டாந்தரச் சந்தை விளைவு வளையி கீழ்நோக்கி நகர்ந்ததுடன் <4, <5 மற்றும் <8 ஆண்டுகள் முதிர்ச்சியைக் கொண்ட தி-முறி தவிர்ந்த தி-முறி இரண்டாந்தரச் சந்தை விளைவு வளையி மேல்நோக்கி நகர்ந்தது.

பிணையம்	முதிர்ச்சித் திகதி	நறுக்கு வீதம் %	இரண்டாந்தரச் சந்தை %	
			இந்த வாரம்	கடந்த வாரம்
நாட்டிற்கான பன்னாட்டு முறிகள்	23-ஏப்-18	5.75	-	-
	24-மார்ச்-14	6.85	-	-
	24-யூன்-28	6.35	-	-
	25-யூன்-03	6.13	-	-
	25-நவ-03	6.85	-	-
	26-யூலை-18	6.83	-	-
	27-மே-11	6.20	47.79	47.73
	28-ஏப்-18	6.75	43.97	44.06
	29-மார்ச்-14	7.85	39.82	39.84
	30-மார்ச்-28	7.55	35.98	35.98



3.4 அரசு பிணையங்கள் - முதலிலை மற்றும் இரண்டாந்தரச் சந்தைக் கொடுக்கல்வாங்கல்களின் வாராந்தச் சுருக்கம் (2022 ஒத்தோபர் 12இல் முடிவடையும் வாரகாலத்திலானது)

விடயம்	அளவு ரூ.மில்லியனில்	
	இந்த வாரம்	கடந்த வாரம்
அரசு பிணையங்களின் வெளிநின்ற இருப்பு		
திறைசேரி உண்டியல்கள்	3,707,317.94	3,691,693.29
திறைசேரி முறிகள் ^(அ)	8,470,792.67	8,470,792.67
மொத்தம்	12,178,110.61	12,162,485.96
வெளிநாட்டவர்களால் வைத்திருக்கப்படும் தி-உண்டியல்கள் மற்றும் தி-முறிகள்	22,585.55	22,585.63
இலங்கை அபிவிருத்தி முறிகள் ^(ஆ)	341,022.31	340,465.30

வெளிநாட்டவர்களினால் வைத்திருக்கப்படும் தி-உண்டியல்கள் மற்றும் தி-முறிகள் என்பவற்றின் வெளிநின்ற இருப்பானது முன்னைய வாரத்துடன் ஒப்பிடுகையில் அறிக்கையிடப்படும் வார காலப்பகுதியில் ரூபா நியதிகளில் மாற்றமின்றிக் காணப்பட்டன.

முதலிலைச் சந்தை நடவடிக்கைகள்	அளவு ரூ.மில்லியனில்	
	இந்த வாரம்	கடந்த வாரம்
திறைசேரி உண்டியல்கள்		
முன்வைக்கப்பட்ட தொகை	90,000.00	85,000.00
கிடைக்கப்பெற்ற மொத்தக் குறிப்பீடுகள்	130,930.00	145,431.00
ஏற்றுக்கொள்ளப்பட்ட மொத்தக் குறிப்பீடுகள்	60,307.00	85,000.00
திறைசேரி முறிகள்		
முன்வைக்கப்பட்ட தொகை	-	145,000.00
கிடைக்கப்பெற்ற மொத்தக் குறிப்பீடுகள்	-	252,640.00
ஏற்றுக்கொள்ளப்பட்ட மொத்தக் குறிப்பீடுகள்	-	127,310.00

அறிக்கையிடும் வார காலப்பகுதியில் வாராந்த தி-உண்டியல் ஏலமானது 1.5 தடவைகள் மேலதிகமாக கோரப்பட்டன.

இரண்டாந்தரச் சந்தை நடவடிக்கைகள்	அளவு ரூ.மில்லியனில்	
	இந்த வாரம்	கடந்த வாரம்
திறைசேரி உண்டியல்கள்		
உடனடிக் கொடுக்கல்வாங்கல் (விற்பனைகள்/ கொள்வனவுகள்)	100,864.73	126,326.76
மீள்கொள்வனவு கொடுக்கல்வாங்கல் (விற்பனைகள்/ கொள்வனவுகள்)	184,600.77	256,353.27
திறைசேரி முறிகள்		
உடனடிக் கொடுக்கல்வாங்கல் (விற்பனைகள்/ கொள்வனவுகள்)	61,915.27	192,378.22
மீள்கொள்வனவு கொடுக்கல்வாங்கல் (விற்பனைகள்/ கொள்வனவுகள்)	321,298.70	321,298.70

தி-உண்டியல்கள் மற்றும் தி-முறிகள் என்பவற்றின் இரண்டாந்தரச் சந்தைக் கொடுக்கல்வாங்கல்களின் மொத்த அளவானது முன்னைய வாரத்துடன் ஒப்பிடுகையில் அறிக்கையிடும் வார காலப்பகுதியில் 25.40 சதவீதத்தினால் குறைவடைந்தது.

(அ) இலங்கைப் பெற்றோலியக் கூட்டுத்தாபனத்திற்கு வழங்கப்பட்ட ரூ.31,445,600மில்லியன் பெறுமதியான திறைசேரி முறிகளை உள்ளடக்கியுள்ளதுடன் இது, 2032.01.01இல் முதிர்ச்சியடைவதற்கு இருக்கின்றது.

(ஆ) வெளிநின்ற இலங்கை அபிவிருத்தி முறிகளானது 2022 செப்டெம்பர் 30இல் உள்ளவாறான முதலீட்டாளர்களின் உறுதிப்படுத்தலை அடிப்படையாகக்கொண்டு தொடர்புடைய பன்னாட்டு பிணையங்கள் அடையாள இலக்கங்கள் வழங்கலின் அடிப்படையில் காணப்படுகின்றன.

3.5 இருவழிக் குறிப்பீடுகள் (திறைசேரி உண்டியல்கள்) - 2022 ஒத்தோபர் 14

எஞ்சிய முதிர்ச்சி	சராசரி வாங்கும் விலை	விளைவு %	சராசரி விற்கும் விலை	விளைவு %	வாங்கும் விற்கும் வீச்சு
1-7 நாட்கள்	99.56	22.77	99.61	20.36	0.05
1 மாதம்	98.00	24.80	98.19	22.41	0.19
2 மாதம்	95.84	26.33	96.20	23.97	0.36
3 மாதம்	92.75	31.29	93.01	30.07	0.26
4 மாதம்	91.38	28.62	91.80	27.09	0.42
5 மாதம்	89.45	28.62	89.90	27.27	0.45
6 மாதம்	86.69	30.71	87.20	29.37	0.51
7 மாதம்	85.93	28.39	86.53	26.99	0.60
8 மாதம்	84.24	28.38	84.87	27.05	0.63
9 மாதம்	82.59	28.42	83.27	27.09	0.68
10 மாதம்	81.04	28.38	81.82	26.96	0.78
11 மாதம்	79.60	28.27	80.27	27.12	0.67
12 மாதம்	77.41	29.18	78.24	27.81	0.83

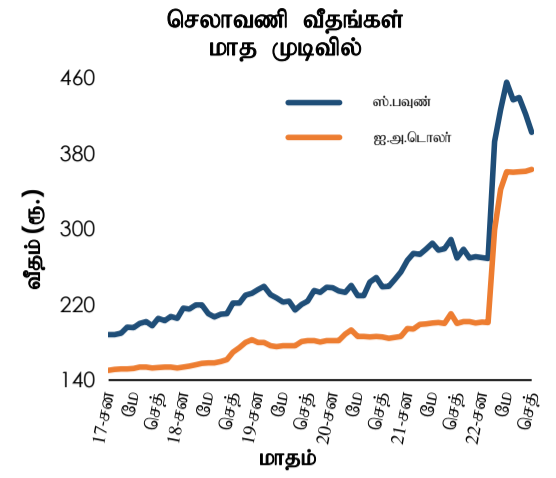
3.6 இருவழிக் குறிப்பீடுகள் (திறைசேரி முறிகள்) - 2022 ஒத்தோபர் 14

தொடர்களின் படியான திறைசேரி முறி	முதிர்ச்சிக் காலம் (ஆண்டுகள்)	முதிர்ச்சித் திகதி (ஆ/மா/நா)	முதிர்ச்சிக்கான நாட்கள்	சராசரி வாங்கும் விலை	விளைவு %	சராசரி விற்கும் விலை	விளைவு %	வாங்கும் விற்கும் வீச்சு
05.75%2022A	3	2022-நவெ-15	32	98.55	22.25	98.54	22.39	-0.01
07.90%2022A	3	2022-திசெ-15	62	97.23	24.31	97.49	22.69	0.26
08.65%2023A	3	2023-சன-15	93	96.12	24.42	96.48	22.90	0.36
10.00%2023A	6	2023-மாச்-15	152	94.39	24.54	94.94	23.03	0.55
11.50%2023A	6	2023-மே-15	213	93.16	24.62	93.89	23.13	0.73
10.20%2023A	5	2023-யூலை-15	274	89.81	25.84	91.33	23.30	1.53
09.00%2023A	10	2023-செத்-01	322	87.75	25.30	89.00	23.47	1.25
11.20%2023A	9	2023-செத்-01	322	89.35	25.35	90.53	23.65	1.18
07.00%2023A	20	2023-ஒத்-01	352	84.55	26.12	86.64	23.24	2.08
06.30%2023A	3	2023-நவெ-15	397	82.03	26.33	84.45	23.28	2.42
11.60%2023A	5	2023-திசெ-15	427	85.90	26.29	88.09	23.78	2.19
11.40%2024A	10	2024-சன-01	444	85.60	25.88	87.39	23.89	1.79
10.90%2024A	5	2024-மாச்-15	518	82.67	26.26	85.25	23.70	2.58
10.25%2024A	5	2024-யூன்-15	610	79.73	25.91	82.22	23.71	2.49
11.00%2024A	8	2024-ஒகத்-01	657	77.95	27.24	80.91	24.72	2.96
09.85%2024A	5	2024-செத்-15	702	76.26	26.36	79.59	23.66	3.33
06.00%2024A	10	2024-திசெ-01	779	68.20	26.44	71.62	23.70	3.43
10.25%2025A	10	2025-மாச்-15	883	70.34	27.88	71.54	26.99	1.20
09.00%2025A	12	2025-மே-01	930	67.08	27.88	68.22	27.03	1.14
17.00%2025A	3	2025-யூன்-01	961	78.73	29.05	80.32	28.00	1.58
18.00%2025A	3	2022-யூலை-01	991	78.27	30.20	79.20	29.59	0.93
11.00%2025A	10	2025-ஒகத்-01	1,022	67.57	28.55	69.29	27.36	1.72
10.35%2025A	8	2025-ஒத்-15	1,097	66.36	27.53	67.63	26.69	1.27
06.75%2026A	5	2026-சன-15	1,189	57.62	27.16	58.99	26.23	1.38
09.00%2026A	13	2026-பெப்-01	1,206	61.72	27.30	64.05	25.81	2.34
05.35%2026A	15	2026-மாச்-01	1,234	53.71	27.09	55.38	25.95	1.67
11.00%2026A	11	2026-யூன்-01	1,326	64.15	27.09	66.06	25.96	1.91
11.50%2026A	10	2026-ஒகத்-01	1,387	63.78	27.39	65.88	26.17	2.10
11.40%2027A	8	2027-சன-15	1,554	61.63	27.10	65.45	25.02	3.82
18.00%2027A	5	2027-மே-01	1,660	75.26	27.91	80.60	25.42	5.34
11.75%2027A	10	2027-யூன்-15	1,705	60.62	27.07	64.62	24.97	4.00
07.80%2027A	7	2027-ஒகத்-15	1,766	49.51	27.13	53.51	24.81	4.00
10.30%2027A	8	2027-ஒத்-15	1,827	55.43	27.08	59.34	24.98	3.91
11.25%2027A	10	2027-திசெ-15	1,888	57.17	27.09	61.27	24.97	4.10
18.00%2028A	6	2028-சன-15	1,919	71.55	28.76	74.80	27.24	3.25
10.75%2028A	10	2028-மாச்-15	1,979	54.30	27.40	56.91	25.99	2.62
09.00%2028B	15	2028-மே-01	2,026	48.92	27.43	51.42	26.01	2.50
09.00%2028A	15	2028-யூலை-01	2,087	48.20	27.43	51.01	25.84	2.80
11.50%2028A	13	2028-செத்-01	2,149	54.74	27.39	57.64	25.89	2.90
13.00%2029A	15	2029-சன-01	2,271	57.31	27.76	60.78	26.03	3.47
13.00%2029B	15	2029-மே-01	2,391	56.63	27.68	59.91	26.07	3.28
20.00%2029A	7	2029-யூலை-15	2,466	74.78	28.57	78.11	27.20	3.33
11.00%2030A	15	2030-மே-15	2,770	48.68	27.37	52.70	25.30	4.02
11.25%2031A	12	2031-மாச்-15	3,074	47.38	27.63	50.82	25.83	3.43
18.00%2031A	9	2031-மே-15	3,135	65.59	29.04	69.53	27.34	3.94
12.00%2031A	10	2031-திசெ-01	3,335	47.21	28.44	50.44	26.71	3.23
08.00%2032A	20	2032-சன-01	3,366	34.63	28.18	38.14	25.91	3.51
18.00%2032A	10	2032-யூலை-01	3,548	63.05	29.74	65.80	28.49	2.74
09.00%2032A	20	2032-ஒத்-01	3,640	36.54	28.38	39.68	26.38	3.13
11.20%2033A	15	2033-சன-15	3,746	44.10	27.94	48.87	25.38	4.77
09.00%2033A	20	2033-யூன்-01	3,883	37.02	27.50	42.58	24.25	5.56
13.25%2033A	20	2033-யூலை-01	3,913	51.45	27.45	58.76	24.13	7.30
09.00%2033B	20	2033-நவெ-01	4,036	36.83	27.35	42.25	24.18	5.42
13.25%2034A	20	2034-சன-01	4,097	52.27	26.84	59.95	23.48	7.68
10.25%2034A	15	2034-செத்-15	4,354	41.58	26.63	47.57	23.50	5.99
11.50%2035A	20	2035-மாச்-15	4,535	47.35	25.75	53.61	22.88	6.26
10.50%2039A	20	2039-ஒகத்-15	6,149	41.84	25.68	47.52	22.75	5.68
12.00%2041A	25	2041-சன-01	6,654	54.05	22.57	60.15	20.33	6.10
09.00%2043A	30	2043-யூன்-01	7,535	40.56	22.57	45.23	20.34	4.67
13.50%2044A	30	2044-சன-01	7,749	60.15	22.57	66.81	20.35	6.66
13.50%2044B	30	2044-யூன்-01	7,901	60.12	22.58	66.76	20.36	6.64
12.50%2045A	30	2045-மாச்-01	8,174	55.66	22.58	61.82	20.37	6.16

வெளிநாட்டுத் துறை

4.1 செலாவணி வீதங்கள்^(அ)

விடயம் (அலகொன்றிற்கு ரூ.) ^(ஆ)	வார முடிவில் - 2022 ஒத்தோபர் 14			சராசரி வீதம்		
	வாங்கும் வீதம்	விற்கும் வீதம்	சராசரி வீதம்	வாரத்திற்கு முன்	ஆண்டிற்கு முன்	
ஐ.அ.டொலர்	359.82	370.72	365.27	364.54	200.75	
ஸ்டீர்லிங் பவுன்	405.96	421.87	413.91	407.37	274.17	
யென்	2.43	2.53	2.48	2.51	1.77	
யூரோ	350.09	364.89	357.49	357.26	233.45	
இந்தியன் ரூபா ^(இ)			4.42	4.41	2.66	
சிஎஉ	2022 ஒத்தோபர் 13இல் உள்ளவாறு			463.19	467.14	281.88
மத்திய வங்கியின் கொள்வனவுகள் மற்றும் விற்பனைகள் ^(*) (ஐ.அ.டொ.மில்)			2022 செத்தெம்பர்	மாதத்திற்கு முன்	ஆண்டிற்கு முன்	
கொள்வனவுகள்			239.15	215.61	35.99	
விற்பனைகள்			171.97	200.59	34.81	



விடயம்	வார முடிவில்	வாரத்திற்கு முன்	ஆண்டிற்கு முன்
	2022 ஒத்தோபர் 14		
சராசரி நாளாந்த வங்கிகளுக்கிடையிலான அளவு (ஐ.அ.டொ.மில்)	19.81	20.17	17.10
(வர்த்தக வங்கிகளுக்கிடையிலான உடன், நாணய மற்றும் காசுக் கொடுக்கல்வாங்கல்கள்)			

முன்னோக்கிய கொடுக்கல்வாங்கல்கள்

முன்னோக்கிய வீதங்கள் (ஐ.அ.டொலருக்கான ரூபா)^(உ-)

1 மாதம்	362.90	365.47	201.01
3 மாதங்கள்	-	-	201.29

சராசரி நாளாந்த வங்கிகளுக்கிடையிலான முன்னோக்கிய அளவு (ஐ.அ.டொ. மில்)

வெளிநின்ற முன்னோக்கிய அளவு (ஐ.அ.டொ. மில்)	2022 ஒத் 13இல் உள்ளவாறு	16.94	19.94	24.59
---	-------------------------	-------	-------	-------

வெளிநின்ற முன்னோக்கிய அளவு (ஐ.அ.டொ. மில்)

2022 ஒத் 13இல் உள்ளவாறு	221.64	272.84	779.44
-------------------------	--------	--------	--------

(அ) மத்திய வங்கி வங்கிகளுக்கிடையிலான சராசரி உடனடி வீதத்தின் நடுத்தர வீதத்தையும் மாறுபாடு எல்லையொன்றையும் 2022 மே 13 அன்று வெளியிட ஆரம்பித்தது.

(ஆ) வர்த்தக வங்கி சராசரி நடு வீதம் (மு.ப 9.30 மணிக்கு நிலவியது)

(இ) மத்திய வங்கியின் நடுத்தரச் செலாவணி வீதம்

(*) வர்த்தக வங்கிகளிலிருந்து சந்தை விலைகளில் மத்திய வங்கி கொள்வனவு செய்த மற்றும் விற்பனை செய்த வெளிநாட்டுச் செலாவணி மாதத்துக்கான மொத்தம்

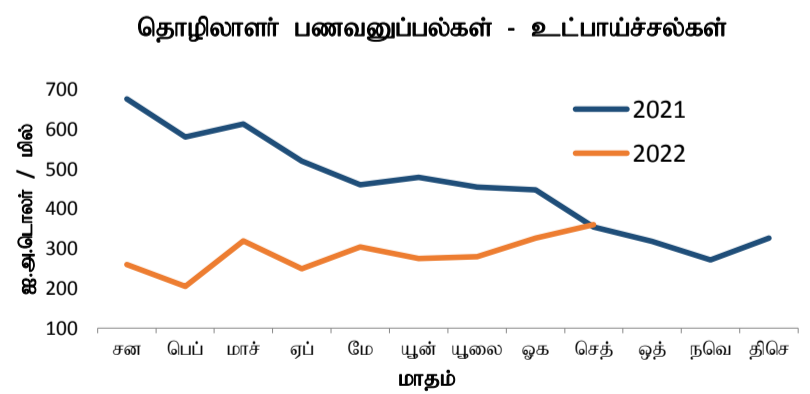
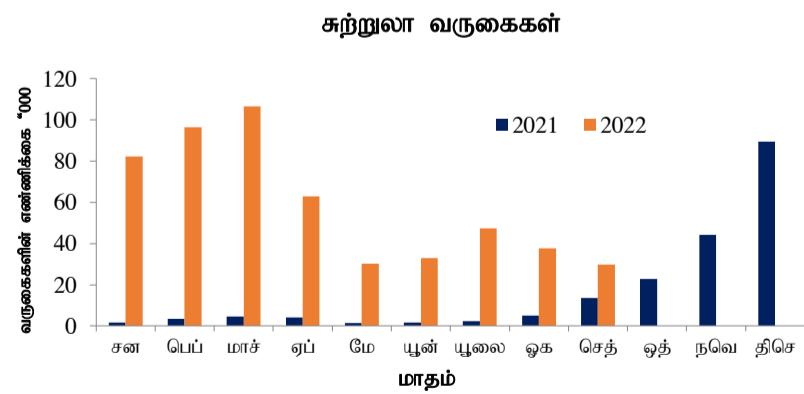
(உ) உண்மையான கொடுக்கல்வாங்கல்களை அடிப்படையாகக் கொண்ட வாராந்தச் சராசரி.

4.2 சுற்றுலா மற்றும் தொழிலாளர் பணவனுப்பல்கள்

விடயம்	2021 செத்தெம்பர்	2022 ^(அ) செத்தெம்பர்	2021	2022 ^(அ)	% மாற்றம்	
			சன. - செத்.	சன. - செத்.		
சுற்றுலா வருகைகள்	எண்ணிக்கை	13,547	29,802	37,924	526,232	1,287.6
சுற்றுலாவிலிருந்தான வருவாய்கள்	ஐ.அ.டொ.மில்	35.3 ^(ஆ)	53.6	98.8 ^(ஆ)	946.4	857.5
	ரூ. பில்	7.1 ^(ஆ)	19.4	19.7 ^(ஆ)	265.4	1,248.5
தொழிலாளர் பணவனுப்பல்கள் (உட்பாய்ச்சல்கள்)	ஐ.அ.டொ.மில்	353.2	359.3	4,577.5	2,574.1	(43.8)
	ரூ. பில்	71.3	130.2	903.1	811.0	(10.2)

(அ) தற்காலிகமானவை

(ஆ) 2021இற்கான சராசரி தங்கும் காலம் மற்றும் ஒரு நாளுக்கான சராசரி ஒரு நாளுக்குள்ளேயான செலவு மதிப்பீடுகள் என்பவை தொடர்பில் இலங்கைச் சுற்றுலாத்துறை அபிவிருத்தி அதிகாரசபை அளவீட்டு பெறுபேறுகளை அடிப்படையாகக் கொண்டு மீளாய்வு செய்யப்பட்டது.



4.3 2022 செத்தெம்பர் இறுதியிலுள்ளவாறு அலுவல்சார் ஒதுக்குச் சொத்துக்கள் (அ)

அலுவல்சார் ஒதுக்குச் சொத்துக்கள் (ஐ.அ.டொ.மில்) ^(ஆ)	1,777
(1) வெளிநாட்டு நாணய ஒதுக்குகள்	1,682
(2) ப.நா.நிதியத்தின் ஒதுக்கு நிலைமை	61
(3) சிறப்பு எடுப்பனவு உரிமைகள்	8
(4) தங்கம்	25
(5) ஏனைய ஒதுக்குச் சொத்துக்கள்	1

(அ) தற்காலிகமானவை

(ஆ) இது ஐ.அ.டொவர் 1.4 பில்லியன் டொலர்களுக்குச் சமமாக சீன மக்கள் வங்கியிடமிருந்து பெறப்பட்ட பரஸ்பர பரிமாற்றல் தொகையை உள்ளடக்குவதுடன் பயன்படுத்துகை நிபந்தனைகளுக்குட்பட்டு காணப்படுகின்றது.

4.4 2022 ஓகத்து இறுதியில் உள்ளவாறு பன்னாட்டு ஒதுக்குகள் மற்றும் வெளிநாட்டு நாணய திரவத்தன்மை (அ)

அலுவல்சார் ஒதுக்குச் சொத்துக்கள் (ஐ.அ.டொலர் மில்.)	
அலுவல்சார் ஒதுக்குச் சொத்துக்கள் ^(ஆ)	1,717
(1) வெளிநாட்டு நாணய ஒதுக்குகள்	1,620
(அ) பிணையங்கள்	30
(ஆ) மொத்த நாணயம் மற்றும் வைப்புக்களானவை	1,589
(i) ஏனைய தேசிய மத்திய வங்கிகள், ப.தீர்ப்பனவிற்கான வங்கி மற்றும் ப.நா.நிதியம்	1,573
(ii) வெளியே அமைந்துள்ள அறிக்கையிடும் நாட்டினுள் தலைமையகங்களைக் கொண்டுள்ள வங்கிகள்	1
(iii) அறிக்கையிடும் நாடுகளுக்கு வெளியே தலைமையகங்களைக் கொண்டுள்ள வங்கிகள்	15
(2) ப.நா.நிதியத்தின் ஒதுக்கு நிலைமை	62
(3) சிறப்பு எடுப்பனவு உரிமைகள்	8
(4) தங்கம்	26
(5) ஏனைய ஒதுக்குச் சொத்துக்கள்	1

வெளிநாட்டு நாணயச் சொத்துக்களின் மீது முன்னரே தீர்மானிக்கப்பட்ட குறுங்கால தேறிய வெளிச்செல்கைகள் ^(இ) (ஐ.அ.டொ. மில்.)				
விடயம்	மொத்தம்	முதிர்ச்சிப் பிரிவுகள் (எஞ்சியுள்ள முதிர்ச்சி)		
		1 மாதம் வரை	1 இற்குக் கூடுதலான 3 மாதங்களுக்கு வரை	3 மாதங்களுக்கு கூடுதலான 1 ஆண்டு வரை
1. வெளிநாட்டுக் நாணயக் கடன்கள், பிணையங்கள் மற்றும் வைப்புகள் ^(ஈ)	(3,106)	(85)	(231)	(2,790)
வெளிப்பாய்ச்சல்கள்(-)				
முதல்	(2,738)	(51)	(164)	(2,522)
வட்டி	(368)	(34)	(66)	(268)
உட்பாய்ச்சல்கள் (+)				
முதல்				
வட்டி				
2. வெளிநாட்டு நாணயங்கள் மறுதலையாக உள்ளாட்டு நாணயங்கள் (நாணய பரஸ்பர பரிமாற்றலின் முன்னோக்கிய பிரிவு உட்பட) முன்னோக்கிய மற்றும் எதிர்காலங்களில் குறுங்கால மற்றும் நீண்ட காலங்களின் மொத்தம்	(1,831)	(258)	85	(1,658)
(i) குறுகிய நிலைமைகள் ^(உ)	(2,183)	(525)	-	(1,658)
(ii) நீண்ட நிலைமைகள் (+)	353	268	85	-
3. ஏனையவை	(3.1)	(3.1)		
நேர்மாற்று மீள்கொள்வனவுடன் தொடர்பான உட்பாய்ச்சல்கள் (+)				
மீள்கொள்வனவுடன் தொடர்பான வெளிப்பாய்ச்சல்கள் (-)				
செலுத்தத்தக்க ஏனைய கணக்குகள் (-)	(3.1)	(3.1)		

(அ) தற்காலிகமானவை

(ஆ) இது ஐ.அ.டொவர் 1.4 பில்லியன் டொலர்களுக்குச் சமமாக சீன மக்கள் வங்கியிடமிருந்து பெறப்பட்ட பரஸ்பர பரிமாற்றல் தொகையை உள்ளடக்குவதுடன் பயன்படுத்துவதில் நிபந்தனைகளுக்குட்பட்டதாகும்

(இ) இது முன்கூட்டியே தீர்மானிக்கப்பட்ட வெளிப்பாய்ச்சல்களை மாததீரம் உள்ளடக்குகிறது.

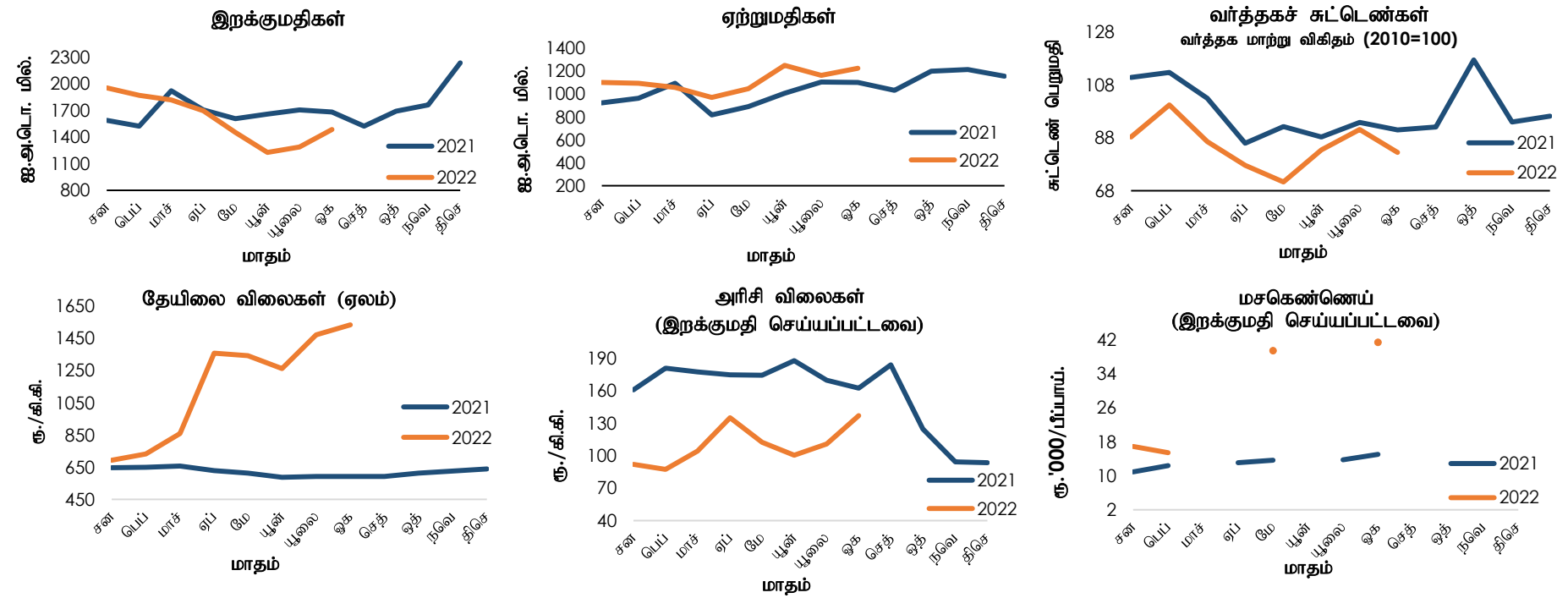
(ஈ) இடைக்காலப் பகுதிக்காக அரசாங்கத்தின் மூலம் தெரிவுசெய்யப்பட்ட வெளிநாட்டு படுகடன் தீர்ப்பனை இடைநிறுத்திய பின்னர் எறிவுசெய்யப்பட்ட குறுங்கால தேறிய வெளியேற்றங்களை மாததீரம் உள்ளடக்குகின்றது.

(உ) வெளிநின்ற பரஸ்பர பரிமாற்றலின் முக்கிய பங்கொன்று ஆரம்பிக்கப்படவுள்ளது.

4.5 வெளிநாட்டு வர்த்தகம்

விடயம்	ஐ.அ.டொலர் மில்லியன்			ரூ.மில்லியன்		
	சன-ஓகத். 2021	சன-ஓகத். 2022 (அ)	% மாற்றம்	சன-ஓகத். 2021	சன-ஓகத். 2022 (அ)	% மாற்றம்
ஏற்றுமதிகள்	7,904.0	8,902.2	12.6	1,560,810.9	2,709,492.2	73.6
வேளாண்மை	1,765.5	1,708.5	(3.2)	348,748.6	523,009.4	50.0
கைத்தொழில்	6,094.3	7,157.8	17.5	1,203,311.2	2,175,961.1	80.8
உணவு, குடிபானங்கள் மற்றும் புகையிலை	354.0	366.0	3.4	69,934.1	110,716.1	58.3
புடவைகள் மற்றும் ஆடைகள்	3,434.8	4,095.6	19.2	677,958.4	1,248,160.1	84.1
பெற்றோலிய உற்பத்திகள்	294.9	409.8	39.0	58,337.9	119,758.6	105.3
தோல், இறப்பர் உற்பத்திகள் போன்றவை	715.5	730.4	2.1	141,311.2	222,242.4	57.3
ஏனையவை	1,295.1	1,555.9	20.1	255,769.7	475,084.0	85.7
கனிமங்கள்	30.7	21.1	(31.3)	6,061.4	5,978.8	(1.4)
ஏனையவை	13.6	14.8	8.8	2,689.7	4,542.9	68.9
இறக்குமதிகள்	13,411.5	12,800.9	(4.6)	2,647,742.9	3,744,196.9	41.4
நுகர்வுப்பொருட்கள்	2,579.3	1,945.7	(24.6)	509,061.2	557,377.3	9.5
இடைநிலைப்பொருட்கள்	7,942.4	8,584.0	8.1	1,567,874.4	2,534,622.4	61.7
முதலீட்டுப்பொருட்கள்	2,882.3	2,263.5	(21.5)	569,314.5	649,631.6	14.1
ஏனையவை	7.6	7.7	2.2	1,492.8	2,565.5	71.9
வர்த்தக நிலுவை	(5,507.5)	(3,898.7)		(1,086,931.9)	(1,034,704.7)	

(அ) தற்காலிகமானவை



4.6 வர்த்தகக் சுட்டெண்கள் (2010=100) (அ)

விடயம்	2022 ஓகத்து (அ)	மாதத்திற்கு முன் (அ)	ஆண்டிற்கு முன்
மொத்த ஏற்றுமதிகள்			
பெறுமதி	170.4	162.0	153.2
அளவு	181.6	149.9	171.3
அலகொன்றிற்கான பெறுமதி	93.8	108.0	89.4
மொத்த இறக்குமதிகள்			
பெறுமதி	133.0	115.2	151.0
அளவு	116.9	97.3	153.1
அலகொன்றிற்கான பெறுமதி	113.7	118.4	98.6
வர்த்தக மாற்று விகிதம்	82.5	91.2	90.7

(அ) ஐ.அ.டொலர் நியதிகளில் (ஆ) தற்காலிகமானவை

4.7 பண்ட விலைகள்

விடயம்	2021 ஓகத்து	2022 ஓகத்து (அ)	% மாற்றம்	2021 ஓகத்து	2022 ஓகத்து (அ)	% மாற்றம்
கொழும்பு தேயிலை ஏலம்	ஐ.அ.டொ./ கி.கி.			ரூ./கி.கி.		
தேயிலை விலைகள்	2.95	4.25	43.8	592.28	1,534.00	159.0
இறக்குமதிகள் (கொ.க.க)	ஐ.அ.டொ./ மெ.தொ.			ரூ./ மெ.தொ.		
அரிசி	810.19	379.43	(53.2)	162,439.83	136,974.42	(15.7)
சீனி	529.15	586.58	10.9	106,092.64	211,754.66	99.6
கோதுமை	311.48	432.00	38.7	62,451.43	155,949.76	149.7
	ஐ.அ.டொ./ பீப்பாய்			ரூ./ பீப்பாய்		
மசகெண்ணெய்	74.88	114.71	53.2	15,013.62	41,409.03	175.8

(அ) தற்காலிகமானவை