


வாராந்த பொருளாதாரக் குறிகாட்டிகள்

2022 ஒத்தோபர் 07



உண்மைத் துறை

ஆய்விற்குரிய காலப்பகுதியில் (2022.10.01 இலிருந்து 2022.10.07 வரை), வார இறுதியில் பொருண்மையப்படுத்தப்பட்ட உற்பத்தி குறைப்புகளுக்கு உற்பத்தியாளர்கள் வலிந்துகொடுத்தமை தொடர்பில் முதலீட்டர்கள் கரிசனை கொண்டமையால் மசகெண்ணெய் விலைகள் அதிகரிக்கின்ற போக்கொன்றைக் காண்பித்தன. இதற்கமைய, உற்பத்தி இலக்குகளை நாளொன்று 2 மில்லியன் பீப்பாய்களால் குறைப்பதற்கு பெற்றோலியம் ஏற்றுமதி செய்கின்ற நாடுகளின் அமைப்பு ஒப்புதலளித்துள்ளது. இது, 2020இலிருந்து உற்பத்தியாளர்களின் பாரிய குறைப்பாக காணப்பட்டன. ஒட்டுமொத்தமாக, ஆய்விற்குரிய காலப்பகுதியில், பிறென்ட் மற்றும் மேற்கு டெக்சாஸ் இடைநிலை மசகெண்ணெய் விலைகள் முறையே பீப்பாய் ஒன்றிற்கு ஐ.அ.டொலர் 6.86 இனாலும் ஐ.அ.டொலர் 6.73 இனாலும் அதிகரித்தன.

நாணயத் துறை

2022 ஒத்தோபர் 06ஆம் நாளன்று மத்திய வங்கி தனது துணைநில் வைப்பு வீதத்தையும் துணைநில் கடன்வழங்கல் வசதி வீதத்தையும் முறையே 14.50 சதவீதம் மற்றும் 15.50 சதவீதம் கொண்ட தற்போதைய மட்டங்களில் பேணுவதற்கு தீர்மானித்துள்ளது.

2022 ஒத்தோபர் 07ஆம் நாளன்று முடிவடைந்த வாரத்திற்கான வாராந்த சராசரி நிறையேற்றப்பட்ட முதன்மைக் கடன்வழங்கல் வீதம் முன்னைய வாரத்துடன் ஒப்பிடுகையில் 75 அடிப்படைப் புள்ளிகளால் 26.70 சதவீதத்திற்கு அதிகரித்தது.

சுற்றோட்டத்திலுள்ள நாணயத்தின் வீழ்ச்சியின் முக்கிய காரணமாக முன்னைய வாரத்துடன் ஒப்பிடுகையில் ஒதுக்குப்பணம் குறைவடைந்தது.

மொத்த வெளிநின்ற சந்தைத் திரவத்தன்மையானது கடந்த வார இறுதியின் ரூ.568.46 பில்லியன் பற்றாக்குறையொன்றுடன் ஒப்பிடுகையில் இவ்வார இறுதியில் ரூ.517.427 பில்லியன் பற்றாக்குறையாகக் காணப்பட்டது.

கடந்த வாரத்தின் சுட்டெண் பெறுமதிகளுடன் ஒப்பிடுகையில், 2022 ஓகத்து 07 அளவில், அனைத்துப் பங்கு விலைச் சுட்டெண் 9,049.52 புள்ளிகளுக்கு 8.88 சதவீதத்தினால் வீழ்ச்சியடைந்ததுடன், ஸ்டான்டட் அன்ட் புவர்ஸ் இலங்கை 20 சுட்டெண் 2,771.83 புள்ளிகளுக்கு 12.43 சதவீதத்தினால் வீழ்ச்சியடைந்தது.

வெளிநாட்டுத் துறை

2022 ஒத்தோபர் 07ஆம் நாள் வரையான ஆண்டு காலப்பகுதியில், இலங்கை ரூபா ஐ.அ.டொலருக்கெதிராக 44.8 சதவீதத்தினால் தேய்வடைந்தது. குறுக்கு நாணயச் செலாவணி வீத அசைவுகளைக் கருத்திற்கொள்கையில், இக்காலப்பகுதியில் இலங்கை ரூபா, 38.9 சதவீதத்தினால் இந்திய ரூபாய்க்கும் 36.2 சதவீதத்தினால் யூரோவிற்கும் 33.3 சதவீதத்தினால் ஸ்ரேலிங் பவுனுக்கும் 30.4 சதவீதத்தினால் யப்பானிய யென்னுக்கும் எதிராக தேய்வடைந்தது.

2022 செத்தெம்பர் இறுதியிலுள்ளவாறான மொத்த அலுவல்சார் ஒதுக்குகள் ஐ.அ.டொலர் 1,777 மில்லியனில் தற்காலிகமாக மதிப்பீடு செய்யப்பட்டன.

புடவைகள் மற்றும் ஆடைகள் (19.2 சதவீதம்), பெற்றோலிய உற்பத்திகள் (39.0 சதவீதம்), இரத்தினங்கள் மற்றும் வைர ஆபரணங்கள் (55.7 சதவீதம்), இயந்திரம் மற்றும் இயந்திரவியல் சாதனங்கள் (14.2 சதவீதம்), விலங்குத்தீன் (40.9) என்பவற்றின் ஏற்றுமதிகளிலிருந்தான வருவாய்கள் அதிகரித்ததன் விளைவாக 2022இன் ஓகத்தில் முடிவடைகின்ற 08 மாதக்காலப்பகுதியில் ஏற்றுமதிகளிலிருந்தான வருவாய்கள் (ஆண்டிற்காண்டு அடிப்படையொன்றில்) 12.6 சதவீதத்தால் ஐ.அ.டொலர் 8,902 மில்லியனுக்கு அதிகரித்தது. பொறி மற்றும் உபகரணம் (-19.8 சதவீதம்), தொலைத்தொடர்புட்டல் கருவிகள் (-82.4 சதவீதம்), அடிப்படை உலோகங்கள் (-45.9 சதவீதம்) அத்துடன் மருத்துவ மற்றும் மருந்தாக்கல் பொருட்கள் (-34.7 சதவீதம்) என்பவற்றின் இறக்குமதிகள் குறைவடைந்ததன் காரணமாக இறக்குமதிச் செலவினம் 2022இன் ஓகத்தில் முடிவடைகின்ற எட்டு மாதக் காலப்பகுதியில் 4.6 சதவீதத்தால் (ஆண்டிற்காண்டு அடிப்படையொன்றில்)

ஐ.அ.டொலர் 12,801 மில்லியனுக்கு குறைவடைந்தது. இதற்கமைய, 2022இன் ஓகத்தில் முடிவடைகின்ற எட்டு மாதக் காலப்பகுதியில் வர்த்தக கணக்கிலுள்ள பற்றாக்குறை 2021இன் அதையொத்த காலப்பகுதியில் காணப்பட்ட ஐ.அ.டொலர் 5,507 மில்லியனிலிருந்து ஐ.அ.டொலர் 3,899 மில்லியனுக்குச் சுருக்கமடைந்தது.

2022 ஓகத்தில் ஏற்றுமதி அலகுப் பெறுமதிச் சுட்டெண் வேளாண்மை மற்றும் கைத்தொழில் வகைகள் ஏற்றுமதிகளில் பதிவுசெய்யப்பட்ட உயர்ந்த விலைகளின் காரணமாக 4.9 சதவீதத்தால் (ஆண்டிற்காண்டு அடிப்படையொன்றில்) அதிகரித்தது. 2022 ஓகத்தில் இறக்குமதி அலகுப் பெறுமதிச் சுட்டெண் இடைநிலை மற்றும் முதலீட்டுப் பொருட்களில் பதிவு செய்யப்பட்ட உயர்வான விலைகளின் காரணமாக, 15.4 சதவீதத்தால் (ஆண்டிற்காண்டு அடிப்படையொன்றில்) அதிகரித்தது. இதற்கமைய, வர்த்தக மாற்று விகிதம் 2022 ஓகத்தில் 9.0 சதவீதத்தால் (ஆண்டிற்காண்டு அடிப்படையில்) 82.5 சுட்டெண் புள்ளிகளுக்குச் சிதைவடைந்தது.

2022 ஓகத்தில் தேயிலையின் சராசரி விலை (கொழும்பு ஏலம்) 2021 ஓகத்தின் கிலோகிராம் ஒன்றிற்கு ஐ.அ.டொலர் 2.95இலிருந்து கிலோகிராம் ஒன்றிற்கு ஐ.அ.டொலர் 4.25இற்கு அதிகரித்தது.

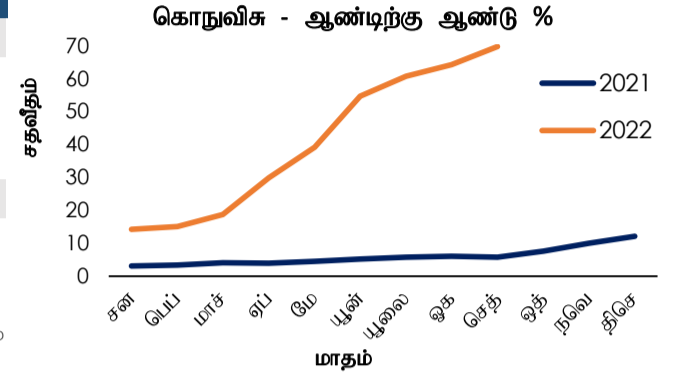
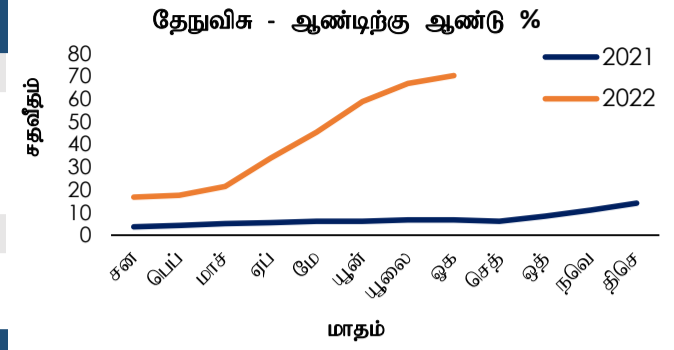
2022 ஓகத்தில் மசகெண்ணெயின் இறக்குமதி விலை 53.2 சதவீதத்தால் கணிசமாக அதிகரித்தது.

உண்மைத் துறை

1.1 விலைச் சுட்டுக்கள்

தேநுவிக் (2013=100)	ஒகத்து 2022	மாதத்திற்கு முன்	ஆண்டிற்கு முன்
தேசிய நுகர்வோர் விலைச் சுட்டுக்கள் (தேநுவிக்) - முதன்மை	250.4	244.4	147.1
மாதாந்த மாற்றம் %	2.5	5.6	0.3
ஆண்டுச் சராசரி மாற்றம் %	31.3	25.9	5.5
ஆண்டிற்கு ஆண்டு மாற்றம் %	70.2	66.7	6.7
தேசிய நுகர்வோர் விலைச் சுட்டுக்கள் (தேநுவிக்) - மைய	235.1	229.0	146.5
ஆண்டுச் சராசரி மாற்றம் %	26.0	21.3	4.4
ஆண்டிற்கு ஆண்டு மாற்றம் %	60.5	57.3	4.7
கொடுவிக் (2013=100)	செத்தெம்பர் 2022	மாதத்திற்கு முன்	ஆண்டிற்கு முன்
கொழும்பு நுகர்வோர் விலைச் சுட்டுக்கள் (கொடுவிக்) - முதன்மை	244.7	235.8	144.1
மாதாந்த மாற்றம் %	3.8	2.5	0.4
ஆண்டுச் சராசரி மாற்றம் %	33.4	28.0	4.5
ஆண்டிற்கு ஆண்டு மாற்றம் %	69.8	64.3	5.7
கொழும்பு நுகர்வோர் விலைச் சுட்டுக்கள் (கொடுவிக்) - மைய	219.3	212.0	146.0
ஆண்டுச் சராசரி மாற்றம் %	24.1	20.3	3.3
ஆண்டிற்கு ஆண்டு மாற்றம் %	50.2	46.6	5.0

மூலம்: தொகைமதிப்புப் புள்ளிவிபரத் திணைக்களம்



1.2 விலைகள்

1.2.1 புறக்கோட்டை சந்தை

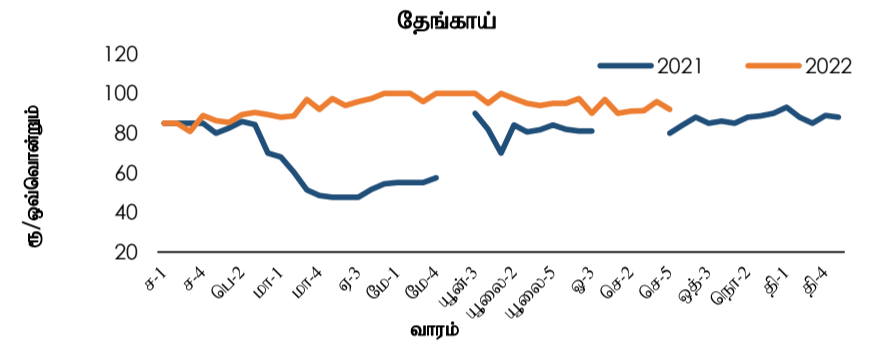
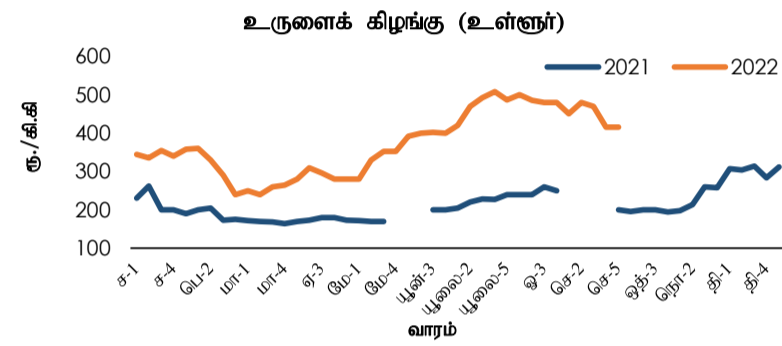
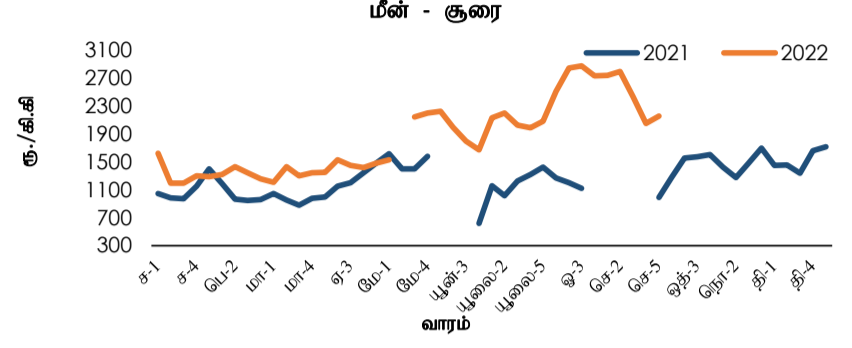
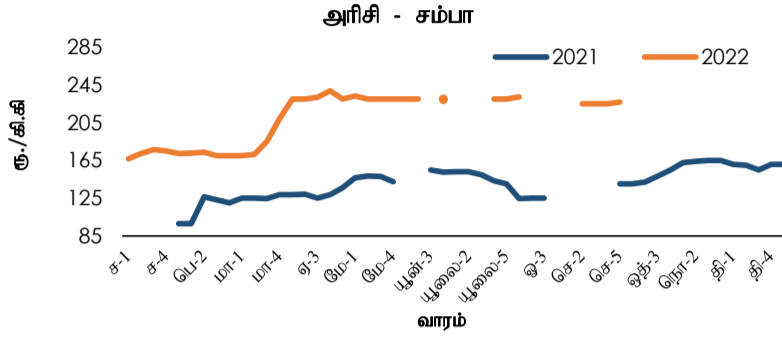
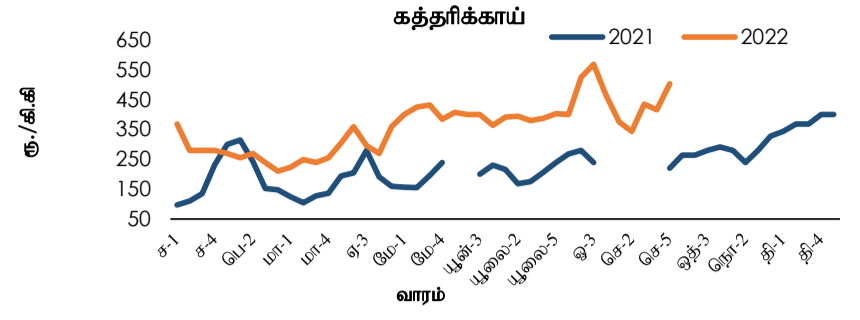
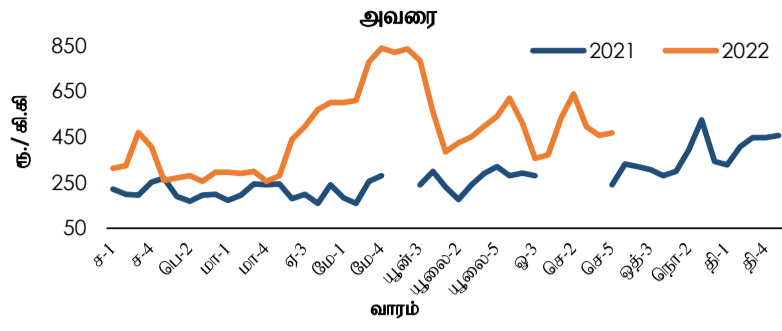
உணவு வகை	சராசரி மொத்த விற்பனை விலைகள்				சராசரி சில்லறை விலைகள்			
	இவ்வாரம்	வாரத்திற்கு முன்	மாதத்திற்கு முன்	ஆண்டுக்கு முன்	இவ்வாரம்	வாரத்திற்கு முன்	மாதத்திற்கு முன்	ஆண்டுக்கு முன் ^(அ)
	ரூ./கி.கி				ரூ./கி.கி			
அரிசி								
சம்பா	224.00	222.67	224.00	134.17	231.00	235.00	வி.கி.	136.00
பச்சை (சிவப்பு)	211.53	211.00	209.27	99.53	220.00	220.00	218.75	106.40
காய்கறிகள்								
அவரை	320.00	292.00	370.00	248.00	370.00	336.00	420.00	285.00
கோவா	294.00	316.00	312.00	92.00	348.00	376.00	368.00	127.00
கரட்	338.00	300.00	290.00	85.00	384.00	350.00	340.00	112.00
தக்காளி	188.00	200.00	212.00	56.00	238.00	250.00	246.00	80.00
பூசணிக்காய்	182.00	162.00	152.00	56.00	208.00	188.00	172.00	80.00
புடலங்காய்	262.00	250.00	206.00	104.00	308.00	300.00	256.00	134.00
கத்தரிக்காய்	312.00	336.00	250.00	160.00	368.00	386.00	300.00	200.00
ஏனைய உணவுகள்								
சின்ன வெங்காயம் (உள்ளூர்)	463.60	443.19	440.47	221.30	516.00	492.00	487.00	260.00
பெரிய வெங்காயம் (இறக்குமதி)	182.40	156.30	144.90	148.23	202.00	172.00	167.00	170.00
உருளைக்கிழங்கு (உள்ளூர்)	321.19	318.52	362.50	141.12	360.00	376.00	370.29	160.00
செத்தல் மிளகாய் (இறக்குமதி)	1,496.67	1,501.50	1,567.00	504.00	1,600.00	1,600.00	1,712.00	530.00
பருப்பு	404.33	410.33	423.53	230.50	430.00	430.00	440.00	230.00
முட்டை (வெள்ளை) (ஒன்று)	47.50	46.70	48.20	15.90	48.00	47.80	48.70	16.40
தேங்காய் (ஒன்று)	82.20	83.40	83.40	75.00	90.00	90.00	88.00	வி.கி.
பச்சை மிளகாய்	288.00	258.00	250.00	94.00	338.00	312.00	300.00	128.00
எலுமிச்சம்பழம்	345.00	392.00	158.00	340.00	395.00	456.00	204.00	390.00

1.2.2 பேலியாகொடை மற்றும் நீர்கொழும்பு மீன் சந்தைகள்

விடயம் (ரூ/ கி.கிறாம்)	பேலியாகொடை		நீர்கொழும்பு			
	சராசரி மொத்த விலைகள்		சராசரி மொத்த விலைகள்		சராசரி சில்லறை விலைகள்	
	இவ்வாரம்	வாரத்திற்கு முன்	இவ்வாரம்	வாரத்திற்கு முன்	இவ்வாரம்	வாரத்திற்கு முன்
	ரூ./கி.கிறாம்		ரூ./கி.கிறாம்			
குரை	1,500.00	1,225.00	1,140.00	1,200.00	1,600.00	1,680.00
பாளையா	766.67	596.00	775.00	550.00	925.00	700.00
சாளையா	616.00	420.00	577.50	450.00	715.00	572.00
கிரி மீன்	600.00	574.00	684.00	564.00	822.00	708.00

வி.கி. விபரம் கிடைக்கவில்லை

நாரசுப்பிட்டியவிலுள்ள பொருளாதார நிலையம் - சில்லறை விலைகள்



1.2.3 தம்புள்ளைச் சந்தை

விடயம் (ரூ./கி.கி.)	சராசரி மொத்த விற்பனை விலைகள்	
	இவ்வாரம்	வாரத்திற்கு முன்

ரூ./கி.கிறாம்		
அரிசி		
சம்பா	230.00	230.00
சிவப்புப் பச்சை	220.00	வி.கி.
காய்கறிகள்		
அவரை	287.00	220.00
கோவா	278.00	299.00
கரட்	278.00	295.00
தக்காளி	168.00	164.50
பூசணிக்காய்	159.00	145.00
புடலங்காய்	205.00	201.00
கத்தரிக்காய்	260.00	268.00
சாம்பல் வாழைக்காய்	132.00	137.00
ஏனைய உணவுகள்		
சின்ன வெங்காயம் (உள்ளூர்)	412.00	354.00
பெரிய வெங்காயம் (இறக்குமதி)	165.00	148.00
உருளைக்கிழங்கு (உள்ளூர்)	262.50	245.00
செத்தல் மிளகாய் (இறக்குமதி)	1,506.25	1,500.00
தேங்காய் (ஒன்று)	66.80	64.50

1.2.5 மறண்டகாகமுல்லை சந்தை

அரிசியின் சராசரி மொத்த விற்பனை விலை				
விடயம் (ரூ./கி.கி.)	இவ்வாரம்	வாரத்திற்கு முன்	மாதத்திற்கு முன்	ஆண்டுக்கு முன்

ரூ.கி.கிறாம்				
சம்பா	214.50	216.50	215.00	127.70
வெள்ளைப் பச்சை	197.50	199.00	204.70	102.50
சிவப்புப் பச்சை	210.00	210.00	210.00	97.60
நாட்டரிசி	206.00	208.40	209.00	110.40

1.2.4 நாரசுப்பிட்டியவிலுள்ள பொருளாதார நிலையம்

விடயம் (ரூ./கி.கி.)	சராசரி சில்லறை விலைகள்	
	இவ்வாரம்	வாரத்திற்கு முன்

ரூ./கி.கிறாம்		
அரிசி		
சம்பா	227.00	225.00
சிவப்புப் பச்சை	230.00	210.00
காய்கறிகள்		
அவரை	468.00	456.00
கோவா	464.00	492.00
கரட்	440.00	400.00
தக்காளி	276.00	280.00
பூசணிக்காய்	236.00	224.00
புடலங்காய்	408.00	384.00
கத்தரிக்காய்	504.00	416.00
ஏனைய உணவுகள்		
சின்ன வெங்காயம் (உள்ளூர்)	வி.கி.	வி.கி.
பெரிய வெங்காயம் (இறக்குமதி)	196.00	172.00
உருளைக்கிழங்கு (உள்ளூர்)	416.00	416.00
உருளைக்கிழங்கு (இறக்குமதி)	228.00	240.00
செத்தல் மிளகாய் (இறக்குமதி)	1,612.00	1,672.00
பருப்பு	480.00	468.00
சீனி (வெள்ளை)	270.00	271.00
முட்டை (வெள்ளை) (ஒன்று)	47.00	47.00
தேங்காய் (ஒன்று)	92.00	96.00
பச்சை மிளகாய்	400.00	460.00

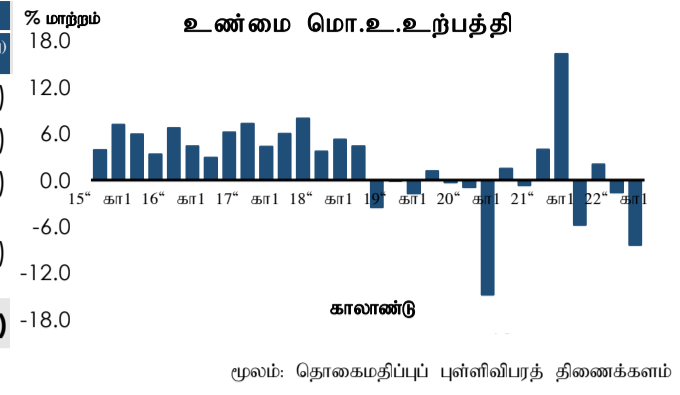
ரூ./கி.கிறாம்		
மீன்		
குரை	2,156.00	2,052.00
பளியா	வி.கி.	900.00
சாளையா	660.00	548.00
கிரி மீன்	776.00	755.00

வி.கி. - விபரம் கிடைக்கவில்லை

1.3 நிலையான (2010) விலைகளில் கைத்தொழில் மூலகங்களின்படி மொ.உ.உற்பத்தி - பெறுமதிக்கூட்டப்பட்ட நியதிகளில் வளர்ச்சி வீதங்கள்

விடயம்	2020	2021	2021	2022	% மாற்றம்
	வருடாந்தம் (அ)(ஆ)	வருடாந்தம் (அ)	2ஆம் கா. (அ)(ஆ)	2ஆம் காலா. (அ)	
வேளாண்மை	(1.4)	2.5	11.2	(8.4)	
கைத்தொழில்	(5.3)	5.6	21.6	(10.0)	
பணிகள்	(1.9)	3.3	8.3	(2.2)	
உற்பத்திகள் மீதான உதவுத்தொகைகளை கழித்த வரிகள்	(9.3)	(5.2)	62.0	(35.1)	
மொ.உ.உற்பத்தி	(3.5)	3.3	16.3	(8.4)	

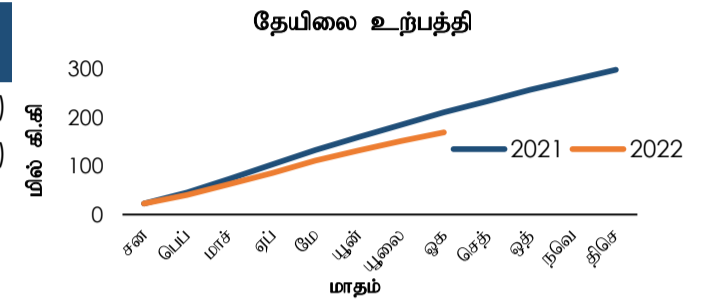
(அ) தற்காலிகமானவை (ஆ) திருத்தப்பட்டது



1.4 வேளாண்மை உற்பத்தி

விடயம்	அலகு	2021	2022	% மாற்றம்
		சன-ஒகத்து (அ)	சன-ஒகத்து (ஆ)	
தேயிலை	(மில் கி.கி)	212.0	170.2	(19.7)
இறப்பர்	(மில் கி.கி)	56.3	48.5	(13.8)
தெங்கு	(மில் காய்கள்)	2,035.2	2,284.6	12.3

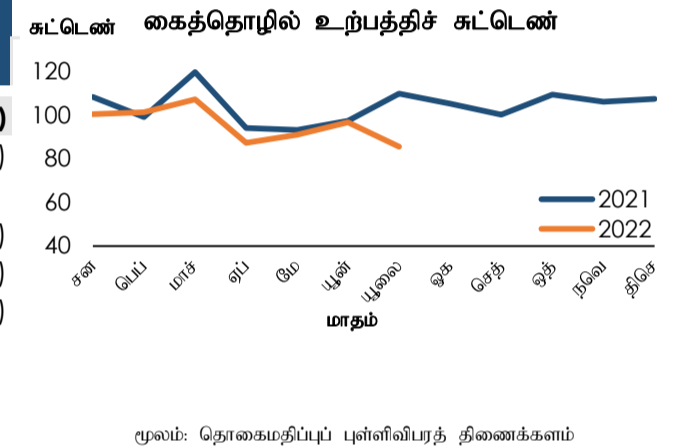
(அ) திருத்தப்பட்டது (ஆ) தற்காலிகமானவை



1.5 கைத்தொழில் உற்பத்திச் சுட்டெண் (கைஉசு) (2015 = 100) (அ)

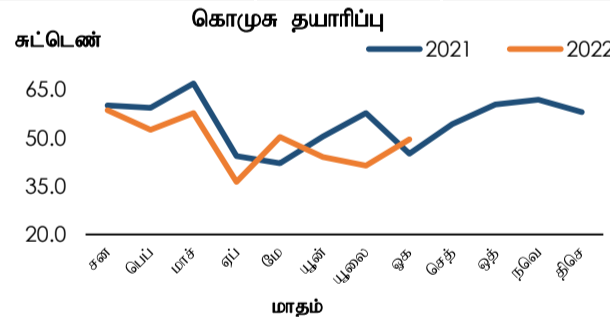
விடயம்	பூலை		% மாற்றம்
	2021 (அ)	2022 (ஆ)	
கைத்தொழில் உற்பத்திச் சுட்டெண் (கைஉசு)	109.9	85.6	(22.0)
உணவு உற்பத்திகள்	116.2	88.4	(24.0)
அணியும் ஆடைகள்	87.7	103.0	17.5
ஏனைய உலோகமல்லா கனிப்பொருள் உற்பத்திகள்	150.8	93.9	(37.7)
நிலக்கரி மற்றும் சுத்திகரிக்கப்பட்ட பெற்றோலிய உற்பத்திகள்	98.7	1.5	(98.5)
இறப்பர் மற்றும் பிளாத்திக்கு உற்பத்திகள்	107.0	98.7	(7.8)
இரசாயனங்கள் மற்றும் இரசாயன உற்பத்திகள்	84.0	92.3	9.9
குடிபானங்கள்	119.3	127.8	7.1

(அ) பிரதான 7 துணைப்பிரிவுகள் (ஆ) திருத்தப்பட்டது (இ) தற்காலிகமானவை

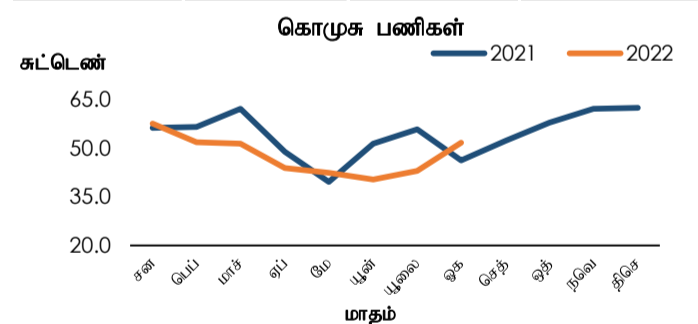


1.6 கொள்வனவு முகாமையாளர் சுட்டெண் (கொமுசு)

மாதம்/ஆண்டு	கொமுசு தயாரிப்பு			
	ஒகத்து 2022	பூலை 2022	ஒகத்து 2021	பூலை 2021
சுட்டெண்	49.6	41.4	45.1	57.8



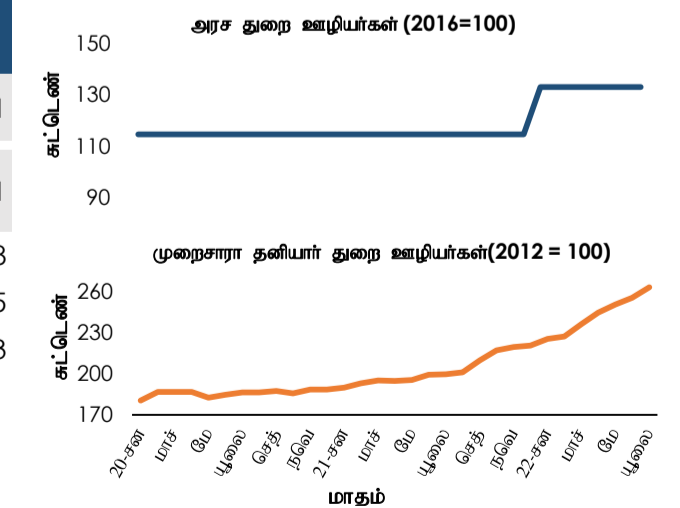
மாதம்/ஆண்டு	கொமுசு பணிகள்			
	ஒகத்து 2022	பூலை 2022	ஒகத்து 2021	பூலை 2021
சுட்டெண்	51.7	43.0	46.2	55.7



1.7 கூலிகள் மற்றும் தொழில் நிலை

1.7.1 கூலி வீக்சு சுட்டெண்கள்

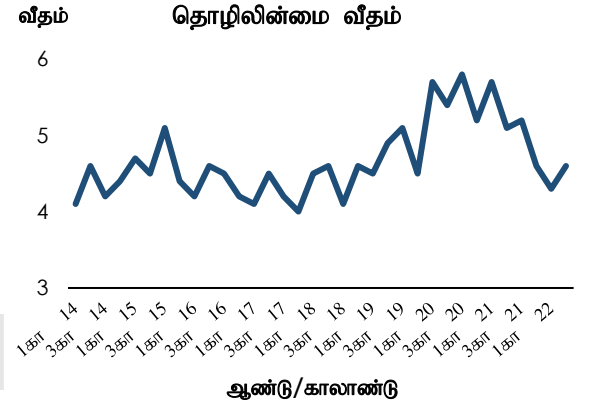
விடயம்	2021	2022	% மாற்றம்
	ஒகத்து	ஒகத்து	
அரசு துறை ஊழியர்கள் (2016 = 100) - பெயரளவு	114.6	133.1	16.1
முறைசாரா தனியார் துறை ஊழியர்கள் (2012 = 100) - பெயரளவு	201.1	269.7	34.1
வேளாண்மை	205.6	273.2	32.8
கைத்தொழில்	204.8	267.3	30.5
பணிகள்	195.6	270.5	38.3



1.7.2 தொழில்நிலை (அ)

விடயம்	2022 ^(ஆ)	2022	2021
	2ஆம் காலாண்டு	1ஆம் காலாண்டு	வருடாந்தம்
தொழிற்படை பங்கேற்பு வீதம்	50.1	51.2	49.9
தொழிலின்மை வீதம்	4.6	4.3	5.1

விடயம்	2022 ^(ஆ)	2021 ^(ஆ)	2021
	2ஆம் காலாண்டு	4ஆம் காலாண்டு	வருடாந்தம்
துறைவகைப்படி தொழில் புரியும் ஆட்கள்^(இ) (மொத்த தொழில்நிலையின் % ஆக)			
வேளாண்மை	25.0	26.1	27.3
கைத்தொழில்	27.9	27.0	26.0
பணிகள்	47.1	46.9	46.7



(அ) 15 மற்றும் அதற்கு மேற்பட்ட வேலைசெய்யும் வயதுக் குடித்தொகை

மூலம்: தொகைமதிப்புப் புள்ளிவிபரத் திணைக்களம்

(ஆ) தற்காலிகமானவை

(இ) பன்னாட்டு நியமக் கைத்தொழில் வகைப்படுத்தல் அடிப்படையில்- மீளாய்வு 4

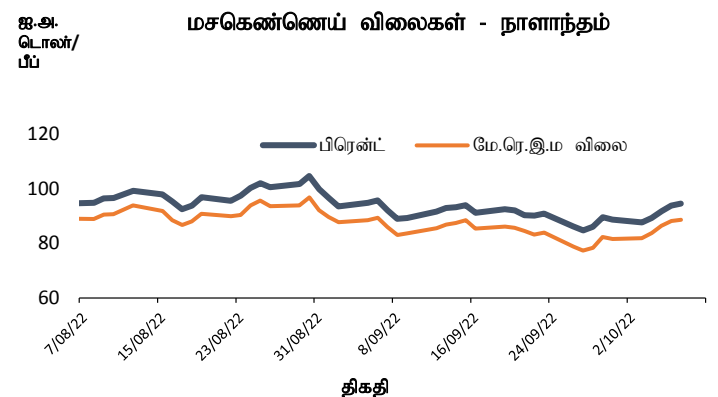
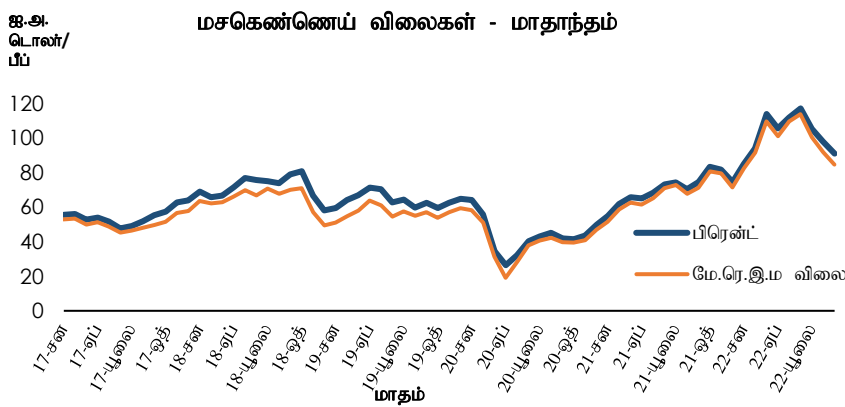
1.8 சராசரி மசகெண்ணெய் விலைகள்

மாதம்	2021			2022		
	எதிர்கால விலைகள் (ஐ.அ.டொலர்/பீப்பாய்)		இ.பெ.கூ. இன் இறக்குமதி விலைகள் (கொ.கா.க) (ஐ.அ.டொலர்/பீப்) ^(*)	எதிர்கால விலைகள் (ஐ.அ.டொலர்/பீப்பாய்)		இ.பெ.கூ. இன் இறக்குமதி விலைகள் (கொ.கா.க) (ஐ.அ.டொலர்/பீப்) ^(*)
	பிரென்ட் (அடிப்படை அளவு விலை)	மே.ரெ.இ.ம.விலை (அடிப்படை அளவு விலை)		பிரென்ட் (அடிப்படை அளவு விலை)	மே.ரெ.இ.ம.விலை (அடிப்படை அளவு விலை)	
சனவரி	54.85	51.65	57.65	84.96	82.55	84.09
பெப்ரவரி	61.82	58.63	64.07	94.17	91.74	76.41
மாச்சு	65.89	62.60	-	114.05	109.66	-
ஏப்பிரல்	65.22	61.61	66.44	105.56	101.23	-
மே	68.24	65.13	68.47	111.91	109.64	109.94
யூன்	73.11	71.01	-	117.29	113.89	-
யூலை	74.41	72.79	68.92	105.39	100.47	-
ஆகத்து	70.45	67.76	74.88	98.07	91.79	114.71
செத்தெம்பர்	74.70	71.21	-	91.03	84.58	-
ஒத்தோபர்	83.35	80.66	73.51	-	-	-
நவம்பர்	81.67	79.54	-	-	-	-
திசெம்பர்	74.63	71.55	85.38	-	-	-

திகதி	2021		2022	
ஒத்தோபர் 01	78.22	74.98	-	-
ஒத்தோபர் 02	-	-	-	-
ஒத்தோபர் 03	-	-	87.61	81.83
ஒத்தோபர் 04	78.99	75.52	89.20	83.75
ஒத்தோபர் 05	81.70	77.95	91.61	86.29
ஒத்தோபர் 06	82.52	78.87	93.69	88.09
ஒத்தோபர் 07	80.62	76.74	94.47	88.56

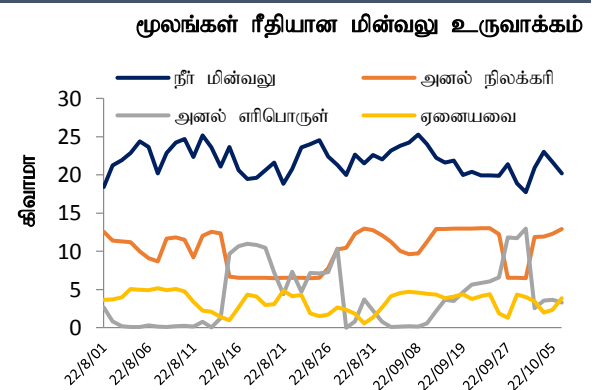
மூலங்கள்: புளம்பேர்க் இலங்கை பெற்றோலிய கூட்டுத்தாபனம்

(*) இலங்கை பெற்றோலியக் கூட்டுத்தாபனத்தின் விலைகள் கப்பற்சரக்கு கட்டணங்களை உள்ளடக்கியுள்ளன. மசகெண்ணெயினது பல்வேறுபட்ட வகைகளின் நிறையேற்றப்பட்ட சராசரி விலைகளாக இ.பெ.கூட்டுத்தாபனத்தின் விலைகள் காணப்படுகின்றன. ஆகிய காரணங்களினால் இலங்கை பெற்றோலியக் கூட்டுத்தாபனத்தின் இறக்குமதி விலைகள் மேற்கு ரெக்ஸாஸ் இடைநிலை மசகெண்ணெய் மற்றும் பிரென்ட் என்பனவற்றின் உடன் விலைகளுடன் நேரடியாக ஒப்பிடப்படவில்லை. மேலும், இலங்கை பெற்றோலியக் கூட்டுத்தாபனத்தின் இறக்குமதியின் ஒரு பகுதி கால ஒப்பந்த அடிப்படையொன்றில் காணப்படுகின்றது. மசகெண்ணெயானது, 2021 மாச்சு, யூன், செத்தெம்பர், நவம்பர் மற்றும் 2022 மாச்சு, ஏப்பிரல், யூன் மற்றும் யூலை மாதங்களில் இறக்குமதி செய்யப்பட்டவில்லை.



1.9 நாளாந்த மின்வலு உருவாக்கம்

விடயம்	2022 ஒத். 03	2022 ஒத். 04	2022 ஒத். 05	2022 ஒத். 06
உச்சமட்ட கேள்வி (மெ.வாட்)	2,005.80	2,075.10	2,073.20	2,113.50
மொத்த வலு	38.93	40.60	40.04	40.39
நீர் மின்வலு	20.93	23.03	21.65	20.22
அனல் நிலக்கரி	11.87	11.93	12.30	12.94
அனல் எரிபொருள்	2.56	3.53	3.66	3.27
காற்றாடி	3.20	1.71	2.07	3.59
சூரியவலு (மொத்தமாக)	0.25	0.28	0.24	0.26



மூலம்: இலங்கை மின்சார சபை

நாணயத் துறை

2.1 வட்டி வீதங்கள் (ஆண்டிற்கான சதவீதமாக)

விடயம்	வார முடிவில் 2022 ஒத்தோபர் 07	வாரத்திற்கு முன்	ஆண்டிற்கு முன்
கொள்கை வட்டி வீதங்கள்			
துணைநிலை வைப்பு வசதி வீதம்	14.50	14.50	5.00
துணைநிலை கடன்வழங்கல் வசதி வீதம்	15.50	15.50	6.00
வங்கி வீதம்	18.50	18.50	9.00
சராசரி நிறையேற்றப்பட்ட அழைப்பு பணவீதம் (சநிஅப) (வாராந்தச் சராசரி)	-	-	5.91
திறைசேரி உண்டியல் விளைவுகள் (முதலாந்தரச் சந்தை)			
91-நாள்	32.34	31.94	7.15
182-நாள்	30.61	30.59	7.20
364-நாள்	29.75	29.85	7.28
உரிமம்பெற்ற வர்த்தக வங்கிகள்			
சராசரி நிறையேற்றப்பட்ட முதன்மை கடன்வழங்கல் வீதம் (சநிமுகவீ)	26.70	25.95	6.71
	2022 ஓகத்து	மாதத்திற்கு முன்	ஆண்டிற்கு முன்
சேமிப்பு வைப்புக்கள்	0.05-6.00	0.05-6.00	0.10-6.00
ஒருவருட நலையான வைப்புக்கள்	0.15-28.00	0.15-26.00	0.25-15.00
	2022 செத்தெம்பர்	மாதத்திற்கு முன்	ஆண்டிற்கு முன்
சராசரி நிறையேற்றப்பட்ட வைப்பு வீதம் (சநிவைவீ)	11.63	10.49	4.75
சராசரி நிறையேற்றப்பட்ட நலையான வைப்பு வீதம் (சநிநிவைவீ)	15.41	13.90	5.64
	2022 ஓகத்து	மாதத்திற்கு முன்	ஆண்டிற்கு முன்
சராசரி நிறையேற்றப்பட்ட புதிய வைப்பு வீதம் (சநிபுவைவீ)	21.29	19.11	5.19
சராசரி நிறையேற்றப்பட்ட புதிய நலையான வைப்பு வீதம் (சநிபுநிவைவீ)	21.62	19.42	5.35
	2022 ஓகத்து	மாதத்திற்கு முன்	ஆண்டிற்கு முன்
சராசரி நிறையேற்றப்பட்ட கடன்வழங்கல் வீதம் (சநிகவீ)	16.86	15.94	9.38
சராசரி நிறையேற்றப்பட்ட புதிய கடன்வழங்கல் வீதம் (சநிபுகவீ)	24.18	22.42	8.04
தேசிய சேமிப்பு வங்கி (தேசேவ)			
	2022 ஓகத்து	மாதத்திற்கு முன்	ஆண்டிற்கு முன்
சேமிப்பு வைப்புக்கள்	3.00	3.00	3.50
ஒருவருட நலையான வைப்புக்கள்	12.00	12.00	5.00

திறைசேரி முறியின் ஏலம்	2 ஆண்டுகள் 09 மாதம் 2022 செத். 29	5 ஆண்டுகள் 03 மாதம் 2022 செத். 29	9 ஆண்டுகள் 09 மாதம் 2022 செத். 29
நறுக்கு வீதம்	18.00	18.00	18.00
நிறையேற்றப்பட்ட சராசரி விளைவு	30.95	31.50	30.09

வங்கி ரீதியாக- (சநிமுகவவீ)	வார முடிவில் 2022 ஒத்தோபர் 07	வாரத்திற்கு முன்	வங்கி ரீதியாக- (சநிமுகவவீ)	வார முடிவில் 2022 ஒத்தோபர் 07	வாரத்திற்கு முன்
இலங்கை வங்கி	26.33	26.93	கார்கில்ஸ் பாங்க்	33.00	33.00
மக்கள் வங்கி	29.14	30.00	த கொங் அன் ஷங்காய் பாங்க்	26.90	24.99
ஹற்றன் நஷனல் பாங்க்	31.89	31.65	ஸ்ராண்டட் சார்ட்டட் பாங்க்	21.97	25.44
கொமர்ஷல் பாங்க் ஒவ் சிலோன்	27.48	29.43	சிறீ பாங்க்	30.00	27.16
சம்பத் பாங்க்	26.40	27.38	டொயிஷ் பாங்க்	19.53	16.89
செலான் பாங்க்	27.43	26.40	ஹபீப் பாங்க்	27.06	26.21
யூனியன் பாங்க் ஒவ் கொழும்பு	28.40	29.92	இந்தியன் பாங்க்	27.16	27.03
பான் ஏசியா பாங்கிங் கோப்பிரேசன்	28.00	27.09	இந்தியன் ஓவசீஸ் பாங்க் ^(அ)	23.44	23.44
நேசன்ஸ் ரஸ்ட் பாங்க்	28.15	29.02	எம்சிபி பாங்க்	26.66	27.22
டீஎவ்ஸிசி பாங்க்	28.75	28.63	ஸ்ரேற் பாங்க் ஒவ் இந்தியா	26.16	22.22
என்டிபீ பாங்க்	28.89	28.89	பப்ளிக் பாங்க் ^(அ)	26.95	26.95
அமானா பாங்க் ^(அ)	28.27	28.27			

(அ) வங்கியானது முதன்மை வாடிக்கையாளர்களுக்கு இந்த வரக் காலப்பகுதியில் எந்தவொரு கடனையும் வழங்கியிருக்கவில்லை என்பதனால் அண்மைய கிடைக்கத்தக்க வீதமே வழங்கப்பட்டுள்ளது.

2.2 பண நிரம்பல்

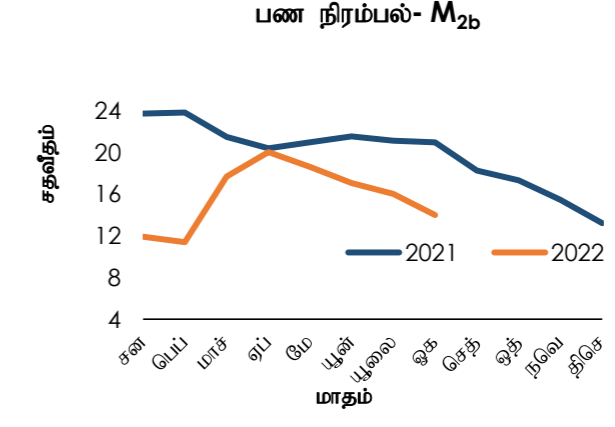
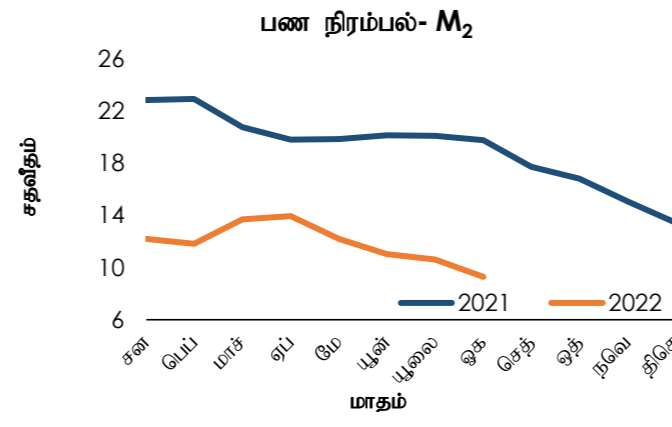
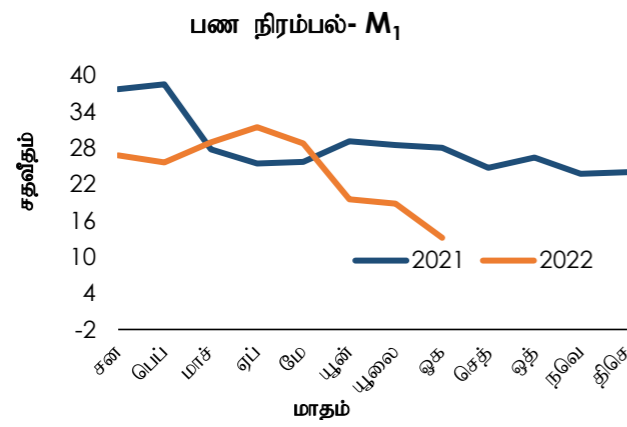
விடயம்	ரூ. பில்			வருடாந்த மாற்றம் (%)		
	2022 ஓகத்து ^(அ)	மாதத்திற்கு முன்	ஆண்டிற்கு முன் ^(ஆ)	2022 ஓகத்து ^(அ)	மாதத்திற்கு முன்	ஆண்டிற்கு முன் ^(ஆ)
ஒதுக்குப் பணம்	1,386.2	1,436.4	1,089.3	27.3	35.0	23.8
M ₁	1,534.1	1,564.9	1,355.2	13.2	18.8	28.0
M ₂	10,285.9	10,253.6	9,412.4	9.3	10.6	19.8
M _{2b}	11,986.9	11,955.3	10,513.6	14.0	16.0	21.0
வங்கித்தொழில் முறைமையின் தேறிய வெளிநாட்டுச் சொத்துக்கள் ^(இ)	(2,035.1)	(2,123.8)	(701.0)	(190.3)	(203.7)	(3,481.4)
நாணய அதிகாரசபைகள்	(1,614.9)	(1,686.2)	(83.9)	(1,825.2)	(16,543.7)	(110.2)
வர்த்தக வங்கிகள்	(420.2)	(437.6)	(617.1)	31.9	38.3	26.7
உள்நாட்டு வங்கித்தொழில் பிரிவுகள்	(596.8)	(586.8)	(345.3)	(72.8)	(35.4)	20.7
கரைகடந்த வங்கித்தொழில் பிரிவுகள்	176.6	149.1	(271.8)	165.0	154.0	33.1
வங்கித்தொழில் முறைமையின் தேறிய உள்நாட்டு சொத்துக்கள் ^(இ)	14,022.0	14,079.2	11,214.6	25.0	28.0	28.7
அரசுக்கான தேறிய கொடுகடன்	6,990.1	6,826.4	5,531.4	26.4	26.2	44.2
நாணய அதிகாரசபைகள்	3,311.1	3,263.9	1,534.4	115.8	130.2	187.0
வர்த்தக வங்கிகள்	3,679.0	3,562.5	3,997.0	(8.0)	(10.8)	21.1
உள்நாட்டு வங்கித்தொழில் பிரிவுகள்	3,212.5	3,057.5	3,584.7	(10.4)	(14.2)	27.7
கரைகடந்த வங்கித்தொழில் பிரிவுகள்	466.5	505.0	412.3	13.2	18.1	(16.6)
அரசு கூட்டுத்தாபனங்களுக்கான கொடுகடன்	1,699.8	1,754.0	1,136.9	49.5	53.7	11.1
உள்நாட்டு வங்கித்தொழில் பிரிவுகள்	1,578.3	1,629.3	656.3	140.5	149.2	12.9
கரைகடந்த வங்கித்தொழில் பிரிவுகள்	121.5	124.7	480.6	(74.7)	(74.4)	8.8
தனியார் துறைக்கான கொடுகடன்	7,614.2	7,673.1	6,795.5	12.0	15.2	15.1
உள்நாட்டு வங்கித்தொழில் பிரிவுகள்	6,887.2	6,945.7	6,267.1	9.9	12.7	14.7
கரைகடந்த வங்கித்தொழில் பிரிவுகள்	726.9	727.4	528.4	37.6	46.0	19.2
ஏனைய விடயங்கள் (தேறிய)	(2,282.1)	(2,174.4)	(2,249.2)	(1.5)	1.6	(9.6)

(அ) தற்காலிகமானவை

(இ) உரிமப்பெற்ற நிதிக் கம்பனிகள் மூலம் அழிக்கப்பட்ட தரவுகளிலுள்ள தவறான வகைப்படுத்தல்களின் காரணமாக, உரிமப்பெற்ற நிதிக் கம்பனிகள் மூலமான அரசிற்கான தேறிய கொடுகடன் தரவுகள் மார்க - 2022 சனவரி மீளத்திருத்தப்பட்டது.

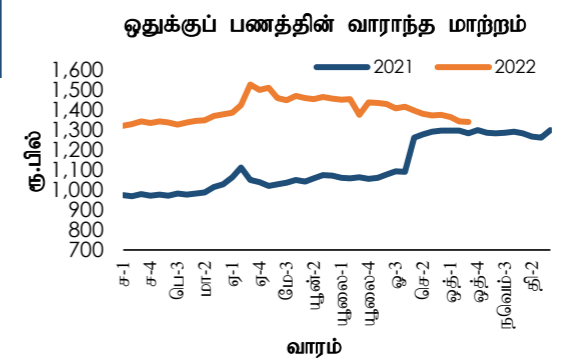
2021

(*) M2b உடன் தொடர்பானது



2.3 ஒதுக்குப் பணத்தின் வாராந்த மாற்றம்

விடயம்	2022 செத்தெம்பர் 29	2022 ஒத்தோபர் 06	மாற்றம்
ஒதுக்குப் பணம் (ரூ. மில்)	1,343,152.92	1,339,649.22	(3,503.70)



2.4 பணச் சந்தை செயற்பாடு (ஓரிருவ)

விடயம்	2022 ஒத்தோபர் 03	2022 ஒத்தோபர் 04	2022 ஒத்தோபர் 05	2022 ஒத்தோபர் 06	2022 ஒத்தோபர் 07
அழைப்புப் பணச் சந்தை					
நிறையேற்றப்பட்ட சராசரி வீதம் (ஆண்டுக்கான % ஆக.)	-	-	-	-	-
மொத்த அளவு (ரூ. மில்)	-	-	-	-	-
மீள்கொள்வனவுச் சந்தை					
நிறையேற்றப்பட்ட சராசரி வீதம் (ஆண்டுக்கான % ஆக.)	15.50	15.50	15.50	15.50	15.50
மொத்த அளவு (ரூ. மில்)	7,000	4,800	3,450	2,450	1,800

2.5 இலங்கை மத்திய வங்கி பிணையச் சொத்துப்பட்டியல்

விடயம்	2022 ஒத்தோபர் 03	2022 ஒத்தோபர் 04	2022 ஒத்தோபர் 05	2022 ஒத்தோபர் 06	2022 ஒத்தோபர் 07
இ.ம.வ திறைசேரி உண்டியல் வைத்திருப்புகள் - முகப்புப் பெறுமதி (ரூ. மில்)	2,366,975.68	2,366,975.68	2,366,975.68	2,366,975.68	2,356,524.33
இ.ம.வ திறைசேரி உண்டியல் வைத்திருப்புகள் - ஏட்டுப் பெறுமதி (ரூ. மில்)	2,217,235.54	2,218,963.38	2,220,355.42	2,222,473.12	2,204,764.66

2.6 திறந்த சந்தைத் தொழிற்பாடுகள்

விடயம்	2022 ஒத்தோபர் 03	2022 ஒத்தோபர் 04	2022 ஒத்தோபர் 05	2022 ஒத்தோபர் 06	2022 ஒத்தோபர் 07
குறுங்கால ஏலம்					
முன்வைக்கப்பட்ட மீள்கொள்வனவுத் தொகை (ரூ. பில்)					
முன்வைக்கப்பட்ட நேர்மாற்று மீள்கொள்வனவுத் தொகை (ரூ. பில்)					
காலம் (நாட்களின் எண்ணிக்கை)					
கிடைக்கப்பெற்ற குறிப்பீடுகள் (ரூ. பில்)					
ஏற்றுகொள்ளப்பட்ட தொகை (ரூ. பில்)					
ஏற்றுகொள்ளப்பட்ட மிகக்குறைந்த வீதம் (ஆண்டுக்கான % ஆக)					
ஏற்றுகொள்ளப்பட்ட மிகக்கூடிய வீதம் (ஆண்டுக்கான % ஆக)					
நிறையேற்றப்பட்ட சராசரி விளைவு வீதம் (ஆண்டுக்கான % ஆக)					
உடனடி ஏலங்கள்					
முன்வைக்கப்பட்ட உடனடி விற்பனைத் தொகை (ரூ. பில்)					
முன்வைக்கப்பட்ட உடனடிக் கொள்வனவுத் தொகை (ரூ. பில்)					
தீர்ப்பனவுத் திகதி					
முதிர்ச்சித் திகதி					
காலம் (நாட்களின் எண்ணிக்கை)					
கிடைக்கப்பெற்ற குறிப்பீடுகள் (ரூ. பில்)					
ஏற்றுகொள்ளப்பட்ட தொகை (ரூ. பில்)					
ஏற்றுகொள்ளப்பட்ட மிகக்குறைந்த வீதம் (ஆண்டுக்கான % ஆக)					
ஏற்றுகொள்ளப்பட்ட மிகக்கூடிய வீதம் (ஆண்டுக்கான % ஆக)					
நிறையேற்றப்பட்ட சராசரி விளைவு வீதம் (ஆண்டுக்கான % ஆக)					
நீண்ட கால ஏலங்கள்					
முன்வைக்கப்பட்ட மீள்கொள்வனவுத் தொகை (ரூ. பில்)					
முன்வைக்கப்பட்ட நேர்மாற்று மீள்கொள்வனவுத் தொகை (ரூ. பில்)					
தீர்ப்பனவுத் திகதி					
முதிர்ச்சித் திகதி					
காலம் (நாட்களின் எண்ணிக்கை)					
கிடைக்கப்பெற்ற குறிப்பீடுகள் (ரூ. பில்)					
ஏற்றுகொள்ளப்பட்ட தொகை (ரூ. பில்)					
ஏற்றுகொள்ளப்பட்ட மிகக்குறைந்த வீதம் (ஆண்டுக்கான % ஆக)					
ஏற்றுகொள்ளப்பட்ட மிகக்கூடிய வீதம் (ஆண்டுக்கான % ஆக)					
நிறையேற்றப்பட்ட சராசரி விளைவு வீதம் (ஆண்டுக்கான % ஆக)					
திரவத்தன்மை ஆதரவு வசதி ஏலம்					
முன்வைக்கப்பட்ட நேர்மாற்று மீள்கொள்வனவுத் தொகை (ரூ. பில்)					
தீர்ப்பனவுத் திகதி					
முதிர்ச்சித் திகதி					
காலம் (நாட்களின் எண்ணிக்கை)					
கிடைக்கப்பெற்ற குறிப்பீடுகள் (ரூ. பில்)					
ஏற்றுகொள்ளப்பட்ட தொகை (ரூ. பில்)					
ஏற்றுகொள்ளப்பட்ட மிகக்குறைந்த வீதம் (ஆண்டுக்கான % ஆக)					
ஏற்றுகொள்ளப்பட்ட மிகக்கூடிய வீதம் (ஆண்டுக்கான % ஆக)					
நிறையேற்றப்பட்ட சராசரி விளைவு வீதம் (ஆண்டுக்கான % ஆக)					
துணைநில் வசதி					
துணைநில் வைப்பு வசதி (ரூ. பில்)	325.698	327.699	328.938	330.062	319.232
துணைநில் கடன்வழங்கல் வசதி (ரூ. பில்)	696.393	696.294	692.679	683.511	701.659
மொத்த ஓரிரவுச் சந்தைத் திரவத்தன்மை (ரூ. பில்)	(370.695)	(368.595)	(363.741)	(353.449)	(382.427)
மொத்த வெளிநின்ற சந்தைத் திரவத்தன்மை (ரூ. பில்)**	(505.695)	(503.595)	(498.741)	(488.449)	(517.427)

** மொத்த வெளிநின்ற சந்தைத் திரவத்தன்மை மத்திய வங்கியின் மீள்கொள்வனவு/ நேர்மாற்று மீள்கொள்வனவுக் கொடுக்கல்வாங்கல்களில் வெளிநின்ற தொகைகளுக்காகச் சந்தைப் பங்கேற்பாளர்களுடன் சீராக்கப்பட்ட ஓரிரவு திரவத்தன்மையைக் குறிக்கின்றது.

2.7 கடனட்டைகள் (அ)

விடயம்	2021	2022	2022
	திசெம்பர் முடிவில்	யூலை முடிவில்	ஒகத்து முடிவில் (ஆ)
செயற்படும் அட்டைகளின் மொத்த எண்ணிக்கை	1,927,195	1,965,745	1,963,705
உள்நாடு (உள்நாட்டில் மட்டும் ஏற்றுக்கொள்ளப்பட்டது)	15,861	14,724	14,407
உலகம் முழுவதும் (உலகளாவிய ரீதியில் ஏற்றுக்கொள்ளப்பட்டது)	1,911,334	1,951,021	1,949,298
வெளிநின்ற நிலுவை (ரூ.மில்)	133,285	132,721	135,949
உள்நாடு (உள்நாட்டில் மட்டும் ஏற்றுக்கொள்ளப்பட்டது)	38,719	37,948	38,408
உலகம் முழுவதும் (உலகளாவிய ரீதியில் ஏற்றுக்கொள்ளப்பட்டது)	94,565	94,773	97,541

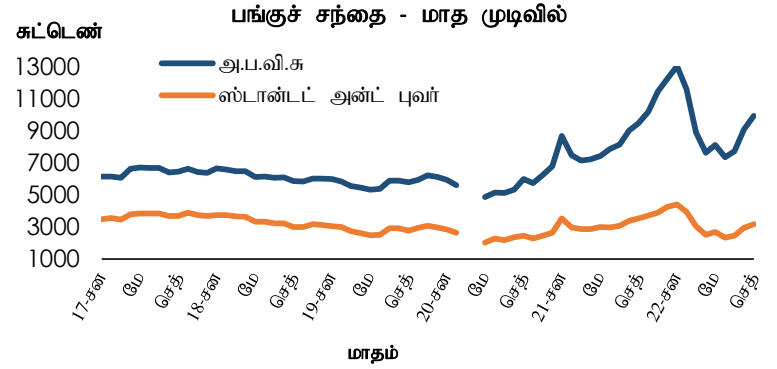
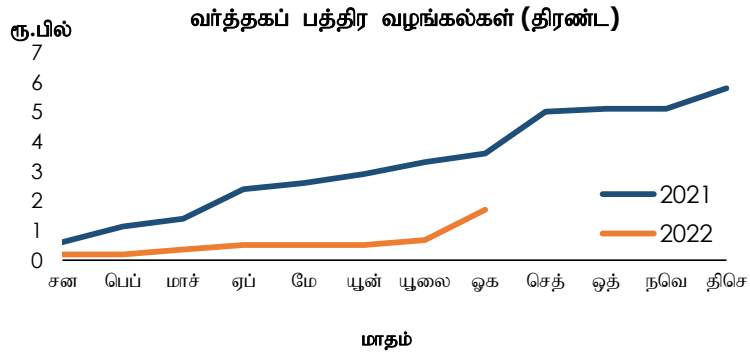
(அ) உரிமம்பெற்ற வர்த்தக வங்கிகளினால் வழங்கப்பட்டது (ஆ) தற்காலிகமானவை

2.8 வர்த்தகப் பத்திர வழங்கல்கள் (அ)

விடயம் (ரூ.மில்)	2021	2022	2022
	திசெம்பர் முடிவில்	யூலை முடிவில்	ஒகத்து முடிவில் (ஆ)
மொத்த வழங்கல்கள் - திரண்ட (இ)	5.8	0.7	1.7
வெளிநின்ற (காலப்பகுதியின் இறுதியிலுள்ளவாறான)	1.1	0.2	1.2

(அ) உரிமம்பெற்ற வர்த்தக வங்கிகள் மற்றும் உரிமம்பெற்ற சிறப்பியல்பு வாய்ந்த வங்கிகளின் தகவல்களை அடிப்படையாகக் கொண்டது

(ஆ) தற்காலிகமானது (இ) ஆண்டுத் திகதிக்கான மொத்தம்



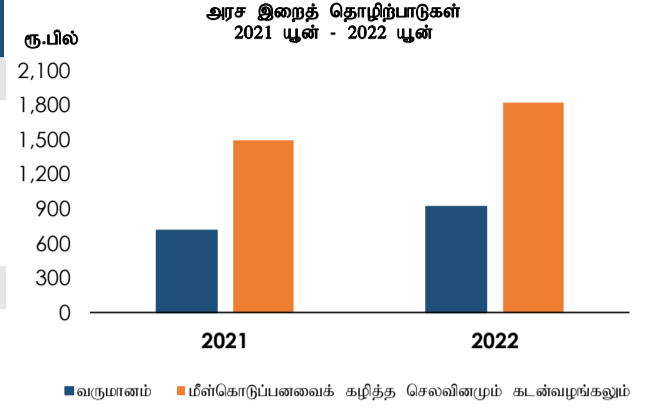
2.9 பங்குச் சந்தை

விடயம்	2022 ஒத்தோபர் 07இல் உள்ளவாறு	2022 செத்தெம்பர் 30இல் உள்ளவாறு	ஆண்டிற்கு முன்
அனைத்துப் பங்கு விலைச் சுட்டெண் (1985 = 100) (அபவிசு)	9,049.52	9,931.07	9,678.89
ஸ்ரான்ட் அன்ட் புவர் இலங்கை 20 சுட்டெண் (2004 = 1,000) (ஸ்பு20சு)	2,771.83	3,165.33	3,613.14
நாளாந்தப் புரள்வு (வாராந்தச் சராசரி) (ரூ.மில்)	2,927.10	3,917.12	3,797.76
சந்தை மூலதனவாக்கம் (ரூ.பில்)	3,939.89	4,341.13	4,313.12
வெளிநாட்டுக் கொள்வனவுகள் (ரூ.மில்)	185.78	209.39	16.96
வெளிநாட்டு விற்பனைகள் (ரூ.மில்)	11.42	139.88	44.25
தேறிய வெளிநாட்டுக் கொள்வனவுகள் (ரூ.மில்)	174.36	69.51	(27.30)

இறைத் துறை

3.1 அரசு நிதி (ரூ.பில்)

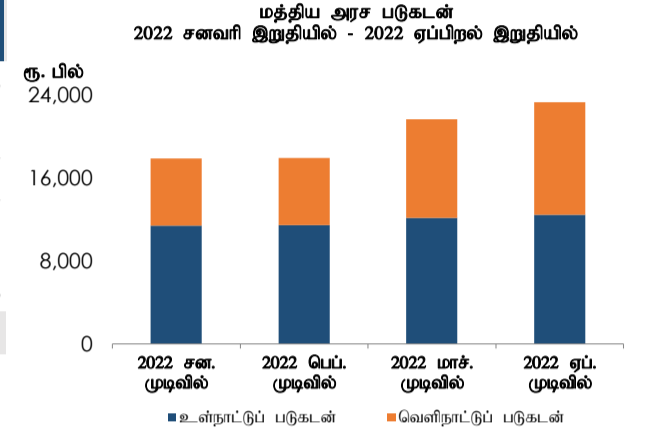
விடயம்	2021 யூன்	2022 யூன் ^(அ)
வருமானம் மற்றும் கொடைகள்	715.3	919.5
வருமானம்	714.5	918.5
வரி	641.2	798.8
வரியல்லா	73.3	119.7
கொடைகள்	0.7	1.0
மீள்கொடுப்பனவைக் கழித்த செலவினமும் கடன்வழங்கலும்	1,495.5	1,822.1
மீண்டெழும்	1,311.0	1,571.6
மீள் கொடுப்பனவைக் கழித்த மூலதனமும் கடன்வழங்கலும்	184.5	250.5



(அ) தற்காலிகமானவை

3.2 வெளிநிற்கும் மத்திய அரசு படுகடன் (ரூ.பில்) ^(அ)

விடயம்	2021 இறுதியில்	2022 ஏப்பிரல் இறுதியில் ^(ஆ)
மொத்த உள்நாட்டுப் படுகடன்	11,097.2	12,442.3
இதில்		
திறைசேரி உண்டியல்கள்	2,270.5	2,846.7
திறைசேரி முறிகள்	6,966.2	7,883.7
ரூபாக் கடன்கள்	24.1	24.1
மொத்த வெளிநாட்டுப் படுகடன்	6,492.2	10,867.8
மொத்த வெளிநின்ற அரசு படுகடன்	17,589.4	23,310.1



(அ) 2014இல் பன்னாட்டு நாணய நிதியத்தினால் வெளியிடப்பட்ட அரசு நிதிப்புள்ளிவிபரவில் கையேட்டிலுள்ள அரசு படுகடன் புள்ளிவிபரங்களை தொகுப்பதற்கான வழிகாட்டலின்படி, கரைகடந்த வங்கித்தொழில் பிரிவுகள் வழிவழியாக வெளிநின்ற இலங்கை அபிவிருத்தி முறி உடமைகளின் வெளிநாட்டுக் கடன்களின் கீழ் வகைப்படுத்தப்பட்டுள்ளதன் உள்நாட்டு வங்கித்தொழில் பிரிவுகளின் வழிவழியாக வெளிநின்ற நாட்டிற்கான பன்னாட்டு முறி உடமைகள் உள்நாட்டுக் கடன்களின் கீழ் வகைப்படுத்தப்பட்டுள்ளன.

மூலங்கள்: நிதி, பொருளாதார உறுதிப்பாடு மற்றும் தேசிய கொள்கைகள் அமைச்சு, இலங்கை மத்திய வங்கி

(ஆ) அதிகளவில் தற்காலிகமானவை

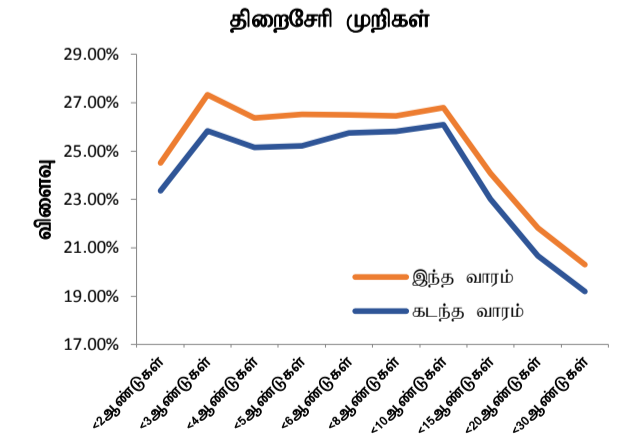
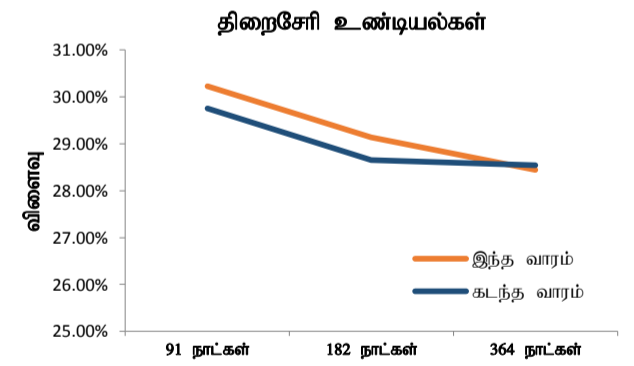
3.3 அரசு பிணையங்கள் - 2022 ஒத்தோபர் 05இல் முடிவடையும் வாரத்திற்கான முதலிலை மற்றும் இரண்டாந்தரச் சந்தை விளைவு வீதங்கள்

பிணையம்	முதிர்ச்சி	முதலிலைச் சந்தை ^(அ) %		இரண்டாந்தரச் சந்தை ^(ஆ) %			
		இந்த வாரம்	கடந்த வாரம்	இந்த வாரம்			கடந்த வாரம்
				வாங்குதல்	விற்பல்	சராசரி	
திறைசேரி உண்டியல்கள்	91 நாள்	32.34	31.94	30.79	29.67	30.23	29.75
	182 நாள்	30.61	30.59	29.78	28.50	29.14	28.66
	364 நாள்	29.75	29.85	28.98	27.91	28.44	28.54
திறைசேரி முறிகள்	< 2 ஆண்டுகள்	-	-	26.10	22.93	24.52	23.36
	< 3 ஆண்டுகள்	30.95	-	27.94	26.73	27.33	25.84
	< 4 ஆண்டுகள்	-	-	27.11	25.65	26.38	25.14
	< 5 ஆண்டுகள்	31.50	-	27.63	25.40	26.52	25.22
	< 6 ஆண்டுகள்	-	-	27.40	25.61	26.50	25.75
	< 8 ஆண்டுகள்	-	-	27.44	25.48	26.46	25.82
	< 10 ஆண்டுகள்	30.09	-	27.84	25.74	26.79	26.10
	< 15 ஆண்டுகள்	-	-	25.73	22.42	24.08	23.01
	< 20 ஆண்டுகள்	-	-	22.95	20.67	21.81	20.67
	< 30 ஆண்டுகள்	-	-	21.24	19.35	20.30	19.20

(அ) 2022 ஒத்தோபர் 05இல் முடிவடையும் வார காலப்பகுதியில் முதலிலைச் சந்தைக் கொடுக்கல்வாங்கல்கள்
(ஆ) இரண்டாந்தரச் சந்தை விலைக்கோரல்களின் சராசரி

முன்னைய வாரத்துடன் ஒப்பிடுகையில் இவ்வாரத்தில் 364 நாட்கள் முதிர்ச்சியைக் கொண்ட தி-உண்டியல் தவிர்ந்த தி-உண்டியல் இரண்டாந்தரச் சந்தை விளைவு வளையி மேலநோக்கி நகர்ந்ததுடன் தி-முறி இரண்டாந்தரச் சந்தை விளைவு வளையியும் மேலநோக்கி நகர்ந்தது.

பிணையம்	முதிர்ச்சித் திகதி	நறுக்கு வீதம் %	இரண்டாந்தரச் சந்தை %	
			இந்த வாரம்	கடந்த வாரம்
நாட்டிற்கான பன்னாட்டு முறிகள்	23-ஏப்-18	5.75	-	-
	24-மார்-14	6.85	-	-
	24-யூன்-28	6.35	-	-
	25-யூன்-03	6.13	-	-
	25-நவ-03	6.85	-	-
	26-யூலை-18	6.83	-	-
	27-மே-11	6.20	47.73	46.05
	28-ஏப்-18	6.75	44.06	41.94
	29-மார்-14	7.85	39.84	38.45
	30-மார்-28	7.55	35.98	34.66



3.4 அரசு பிணையங்கள் - முதலிலை மற்றும் இரண்டாந்தரச் சந்தைக் கொடுக்கல்வாங்கல்களின் வாராந்தச் சுருக்கம் (2022 ஒத்தோபர் 05இல் முடிவடையும் வாரகாலத்திலானது)

விடயம்	அளவு ரூ.மில்லியனில்	
	இந்த வாரம்	கடந்த வாரம்
அரசு பிணையங்களின் வெளிநின்ற இருப்பு		
திறைசேரி உண்டியல்கள்	3,691,693.29	3,630,079.88
திறைசேரி முறிகள் ^(அ)	8,470,792.67	8,451,191.08
மொத்தம்	12,162,485.96	12,081,270.96
வெளிநாட்டவர்களால் வைத்திருக்கப்படும் தி-உண்டியல்கள் மற்றும் தி-முறிகள்	22,585.63	22,173.40
இலங்கை அபிவிருத்தி முறிகள் ^(ஆ)	340,465.30	340,465.30

வெளிநாட்டவர்களினால் வைத்திருக்கப்படும் தி-உண்டியல்கள் மற்றும் தி-முறிகள் என்பவற்றின் வெளிநின்ற இருப்பானது முன்னைய வாரத்துடன் ஒப்பிடுகையில் அறிக்கையிடப்படும் வார காலப்பகுதியில் ரூபா நியதிகளில் 1.86 சதவீதத்தால் அதிகரித்தது.

முதலிலைச் சந்தை நடவடிக்கைகள்	அளவு ரூ.மில்லியனில்	
	இந்த வாரம்	கடந்த வாரம்
திறைசேரி உண்டியல்கள்		
முன்வைக்கப்பட்ட தொகை	85,000.00	85,000.00
கிடைக்கப்பெற்ற மொத்தக் குறிப்பீடுகள்	145,431.00	151,766.00
ஏற்றுக்கொள்ளப்பட்ட மொத்தக் குறிப்பீடுகள்	85,000.00	81,680.00
திறைசேரி முறிகள்		
முன்வைக்கப்பட்ட தொகை	145,000.00	-
கிடைக்கப்பெற்ற மொத்தக் குறிப்பீடுகள்	252,640.00	-
ஏற்றுக்கொள்ளப்பட்ட மொத்தக் குறிப்பீடுகள்	127,310.00	-

அறிக்கையிடும் வார காலப்பகுதியில் வாராந்த தி-உண்டியல் ஏலமானது 1.7 தடவைகள் மேலதிகமாக கோரப்பட்டிருந்ததுடன் தி-முறிகள் ஏலமும் 1.7 தடவைகள் மேலதிகமாகக் கோரப்பட்டிருந்தது.

இரண்டாந்தரச் சந்தை நடவடிக்கைகள்	அளவு ரூ.மில்லியனில்	
	இந்த வாரம்	கடந்த வாரம்
திறைசேரி உண்டியல்கள்		
உடனடிக் கொடுக்கல்வாங்கல் (விற்பனைகள்/ கொள்வனவுகள்)	126,326.76	113,541.77
மீள்கொள்வனவு கொடுக்கல்வாங்கல் (விற்பனைகள்/ கொள்வனவுகள்)	256,353.27	253,379.46
திறைசேரி முறிகள்		
உடனடிக் கொடுக்கல்வாங்கல் (விற்பனைகள்/ கொள்வனவுகள்)	192,378.22	93,126.65
மீள்கொள்வனவு கொடுக்கல்வாங்கல் (விற்பனைகள்/ கொள்வனவுகள்)	321,298.70	267,105.12

தி-உண்டியல்கள் மற்றும் தி-முறிகள் என்பவற்றின் இரண்டாந்தரச் சந்தைக் கொடுக்கல்வாங்கல்களின் மொத்த அளவானது முன்னைய வாரத்துடன் ஒப்பிடுகையில் அறிக்கையிடும் வார காலப்பகுதியில் 23.27 சதவீதத்தினால் குறைவடைந்தது.

(அ) இலங்கைப் பெற்றோலியக் கூட்டுத்தாபனத்திற்கு வழங்கப்பட்ட ரூ.31,445,600மில்லியன் பெறுமதியான திறைசேரி முறிகளை உள்ளடக்கியுள்ளதுடன் இது, 2032.01.01இல் முதிர்ச்சியடைவதற்கு இருக்கின்றது.

(ஆ) வெளிநின்ற இலங்கை அபிவிருத்தி முறிகளானது 2022 ஓகத்து 31இல் உள்ளவாறான முதலீட்டாளர்களின் உறுதிப்படுத்தலை அடிப்படையாகக்கொண்டு தொடர்புடைய பன்னாட்டு பிணையங்கள் அடையாள இலக்கங்கள் வழங்கலின் அடிப்படையில் காணப்படுகின்றன.

3.5 இருவழிக் குறிப்பீடுகள் (திறைசேரி உண்டியல்கள்) - 2022 ஒத்தோபர் 07

எஞ்சிய முதிர்ச்சி	சராசரி வாங்கும் விலை	விளைவு %	சராசரி விற்கும் விலை	விளைவு %	வாங்கும் விற்கும் வீச்சு
1-7 நாட்கள்	99.56	22.77	99.61	20.36	0.05
1 மாதம்	98.00	24.80	98.19	22.41	0.19
2 மாதம்	95.84	26.33	96.20	23.97	0.36
3 மாதம்	92.74	31.34	92.94	30.38	0.21
4 மாதம்	91.38	28.62	91.80	27.09	0.42
5 மாதம்	89.54	28.34	89.97	27.06	0.43
6 மாதம்	87.19	29.38	87.73	27.96	0.54
7 மாதம்	86.02	28.17	86.62	26.77	0.60
8 மாதம்	84.34	28.16	85.02	26.73	0.68
9 மாதம்	82.68	28.24	83.42	26.80	0.74
10 மாதம்	81.12	28.24	81.96	26.71	0.84
11 மாதம்	79.66	28.17	80.39	26.91	0.73
12 மாதம்	77.72	28.67	78.39	27.57	0.67

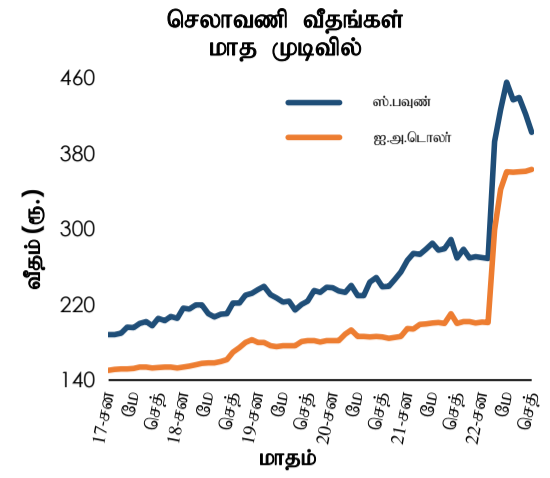
3.6 இருவழிக் குறிப்பீடுகள் (திறைசேரி முறிகள்) - 2022 ஒத்தோபர் 07

தொடர்களின் படியான திறைசேரி முறி	முதிர்ச்சிக் காலம் (ஆண்டுகள்)	முதிர்ச்சித் திகதி (ஆ/மா/நா)	முதிர்ச்சிக்கான நாட்கள்	சராசரி வாங்கும் விலை	விளைவு %	சராசரி விற்கும் விலை	விளைவு %	வாங்கும் விற்கும் வீச்சு
05.75%2022A	3	2022-நவெ-15	39	98.24	22.25	98.24	22.22	0.00
07.90%2022A	3	2022-திசெ-15	69	96.96	24.15	97.26	22.52	0.29
08.65%2023A	3	2023-சன-15	100	95.90	24.25	96.28	22.73	0.38
10.00%2023A	6	2023-மாச்-15	159	94.24	24.37	94.81	22.87	0.57
11.50%2023A	6	2023-மே-15	220	93.03	24.46	93.79	22.97	0.75
10.20%2023A	5	2023-யூலை-15	281	89.67	25.67	91.24	23.14	1.56
09.00%2023A	10	2023-செத்-01	329	87.63	25.14	88.91	23.31	1.28
11.20%2023A	9	2023-செத்-01	329	89.29	25.15	90.50	23.45	1.20
07.00%2023A	20	2023-ஒத்-01	359	84.39	25.98	86.51	23.10	2.12
06.30%2023A	3	2023-நவெ-15	404	81.87	26.19	84.32	23.13	2.45
11.60%2023A	5	2023-திசெ-15	434	85.87	26.09	88.10	23.58	2.23
11.40%2024A	10	2024-சன-01	451	85.58	25.68	87.40	23.69	1.82
10.90%2024A	5	2024-மாச்-15	525	82.65	26.09	85.26	23.53	2.61
10.25%2024A	5	2024-யூன்-15	617	79.72	25.75	82.24	23.55	2.52
11.00%2024A	8	2024-ஒகத்-01	664	77.94	27.10	80.93	24.58	2.99
09.85%2024A	5	2024-செத்-15	709	76.28	26.20	79.64	23.50	3.36
06.00%2024A	10	2024-திசெ-01	786	68.18	26.27	71.64	23.53	3.46
10.25%2025A	10	2025-மாச்-15	890	70.21	27.86	71.54	26.88	1.32
09.00%2025A	12	2025-மே-01	937	66.93	27.85	68.19	26.93	1.26
17.00%2025A	3	2025-யூன்-01	968	78.85	28.89	80.31	27.94	1.45
18.00%2025A	3	2022-யூலை-01	998	78.72	29.84	79.78	29.15	1.06
11.00%2025A	10	2025-ஒகத்-01	1,029	67.65	28.39	69.42	27.18	1.77
10.35%2025A	8	2025-ஒத்-15	1,104	66.44	27.37	67.71	26.54	1.27
06.75%2026A	5	2026-சன-15	1,196	57.64	27.04	59.01	26.12	1.37
09.00%2026A	13	2026-பெப்-01	1,213	61.94	27.06	63.62	26.00	1.68
05.35%2026A	15	2026-மாச்-01	1,241	53.74	26.96	55.38	25.84	1.65
11.00%2026A	11	2026-யூன்-01	1,333	64.19	26.99	66.10	25.87	1.91
11.50%2026A	10	2026-ஒகத்-01	1,394	63.81	27.31	65.91	26.10	2.10
11.40%2027A	8	2027-சன-15	1,561	61.66	27.03	65.46	24.97	3.80
18.00%2027A	5	2027-மே-01	1,667	75.26	27.88	80.59	25.39	5.33
11.75%2027A	10	2027-யூன்-15	1,712	60.55	27.06	64.54	24.97	3.99
07.80%2027A	7	2027-ஒகத்-15	1,773	49.42	27.12	53.42	24.81	3.99
10.30%2027A	8	2027-ஒத்-15	1,834	55.33	27.08	59.23	24.99	3.90
11.25%2027A	10	2027-திசெ-15	1,895	57.06	27.11	61.15	24.99	4.10
18.00%2028A	6	2028-சன-15	1,926	70.66	29.17	73.30	27.91	2.64
10.75%2028A	10	2028-மாச்-15	1,986	54.20	27.42	56.83	26.00	2.63
09.00%2028B	15	2028-மே-01	2,033	49.21	27.21	51.90	25.70	2.68
09.00%2028A	15	2028-யூலை-01	2,094	48.18	27.40	51.04	25.78	2.87
11.50%2028A	13	2028-செத்-01	2,156	55.07	27.18	58.18	25.59	3.11
13.00%2029A	15	2029-சன-01	2,278	57.67	27.54	61.40	25.72	3.73
13.00%2029B	15	2029-மே-01	2,398	56.98	27.48	60.53	25.75	3.55
20.00%2029A	7	2029-யூலை-15	2,473	77.56	27.41	82.78	25.41	5.22
11.00%2030A	15	2030-மே-15	2,777	48.95	27.20	53.20	25.04	4.24
11.25%2031A	12	2031-மாச்-15	3,081	47.65	27.46	51.18	25.63	3.53
18.00%2031A	9	2031-மே-15	3,142	65.85	28.91	69.83	27.21	3.98
12.00%2031A	10	2031-திசெ-01	3,342	49.21	27.33	53.00	25.44	3.79
08.00%2032A	20	2032-சன-01	3,373	36.53	26.89	40.61	24.48	4.08
18.00%2032A	10	2032-யூலை-01	3,555	62.90	29.80	64.65	28.99	1.75
09.00%2032A	20	2032-ஒத்-01	3,647	38.80	26.90	42.72	24.66	3.91
11.20%2033A	15	2033-சன-15	3,753	45.93	26.89	51.17	24.28	5.23
09.00%2033A	20	2033-யூன்-01	3,890	39.40	26.00	45.60	22.75	6.20
13.25%2033A	20	2033-யூலை-01	3,920	54.53	25.95	62.63	22.63	8.10
09.00%2033B	20	2033-நவெ-01	4,043	39.21	25.85	45.26	22.68	6.05
13.25%2034A	20	2034-சன-01	4,104	54.35	25.84	62.60	22.48	8.24
10.25%2034A	15	2034-செத்-15	4,361	43.80	25.38	50.38	22.25	6.58
11.50%2035A	20	2035-மாச்-15	4,542	48.85	25.00	55.48	22.13	6.63
10.50%2039A	20	2039-ஒகத்-15	6,156	43.63	24.68	49.22	22.00	5.59
12.00%2041A	25	2041-சன-01	6,661	57.54	21.23	63.31	19.33	5.77
09.00%2043A	30	2043-யூன்-01	7,542	43.22	21.24	47.67	19.34	4.45
13.50%2044A	30	2044-சன-01	7,756	63.98	21.24	70.29	19.35	6.31
13.50%2044B	30	2044-யூன்-01	7,908	63.94	21.24	70.23	19.36	6.29
12.50%2045A	30	2045-மாச்-01	8,181	59.22	21.25	65.06	19.37	5.84

வெளிநாட்டுத் துறை

4.1 செலாவணி வீதங்கள்^(அ)

விடயம் (அலகொன்றிற்கு ரூ.) ^(ஆ)	வார முடிவில் - 2022 ஒத்தோபர் 07			சராசரி வீதம்		
	வாங்கும் வீதம்	விற்கும் வீதம்	சராசரி வீதம்	வாரத்திற்கு முன்	ஆண்டிற்கு முன்	
ஐ.அ.டொலர்	359.17	369.92	364.54	364.54	200.75	
ஸ்டீர்லிங் பவுன்	399.44	415.30	407.37	404.40	272.58	
யென்	2.46	2.56	2.51	2.52	1.80	
யூரோ	349.90	364.62	357.26	357.28	232.69	
இந்தியன் ரூபா ^(இ)			4.41	4.45	2.68	
சிஎஉ	2022 ஒத்தோபர் 06இல் உள்ளவாறு			467.14	463.02	281.98
மத்திய வங்கியின் கொள்வனவுகள் மற்றும் விற்பனைகள் ^(ஈ) (ஐ.அ.டொ.மில்)			2022 ஒகத்து	மாதத்திற்கு முன்	ஆண்டிற்கு முன்	
கொள்வனவுகள்			215.61	117.65	49.38	
விற்பனைகள்			200.59	276.58	225.50	



விடயம்	வார முடிவில்	வாரத்திற்கு முன்	ஆண்டிற்கு முன்
	2022 ஒத்தோபர் 07		
சராசரி நாளாந்த வங்கிகளுக்கிடையிலான அளவு (ஐ.அ.டொ.மில்)	20.17	18.22	16.92

(வர்த்தக வங்கிகளுக்கிடையிலான உடன், நாணய மற்றும் காசுக் கொடுக்கல்வாங்கல்கள்)

முன்னோக்கிய கொடுக்கல்வாங்கல்கள்

முன்னோக்கிய வீதங்கள் (ஐ.அ.டொலருக்கான ரூபா)^(உ-)

1 மாதம்	365.47	365.53	201.64
3 மாதங்கள்	-	362.90	201.84

சராசரி நாளாந்த வங்கிகளுக்கிடையிலான முன்னோக்கிய அளவு (ஐ.அ.டொ. மில்)

வெளிநின்ற முன்னோக்கிய அளவு (ஐ.அ.டொ. மில்)	2022 ஒத் 06இல் உள்ளவாறு	19.94	15.87	18.70
---	-------------------------	-------	-------	-------

வெளிநின்ற முன்னோக்கிய அளவு (ஐ.அ.டொ. மில்)

	2022 ஒத் 06இல் உள்ளவாறு	272.84	256.14	728.99
--	-------------------------	--------	--------	--------

(அ) மத்திய வங்கி வங்கிகளுக்கிடையிலான சராசரி உடனடி வீதத்தின் நடுத்தர வீதத்தையும் மாறுபாடு எல்லையொன்றையும் 2022 மே 13 அன்று வெளியிட ஆரம்பித்தது.

(ஆ) வர்த்தக வங்கி சராசரி நடு வீதம் (மு.ப 9.30 மணிக்கு நிலவியது)

(இ) மத்திய வங்கியின் நடுத்தரச் செலாவணி வீதம்

(ஈ) வர்த்தக வங்கிகளிலிருந்து சந்தை விலைகளில் மத்திய வங்கி கொள்வனவு செய்த மற்றும் விற்பனை செய்த வெளிநாட்டுச் செலாவணி மாதத்துக்கான மொத்தம்

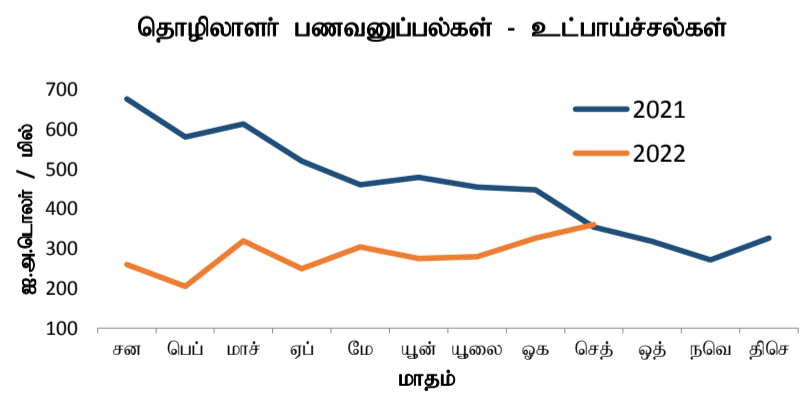
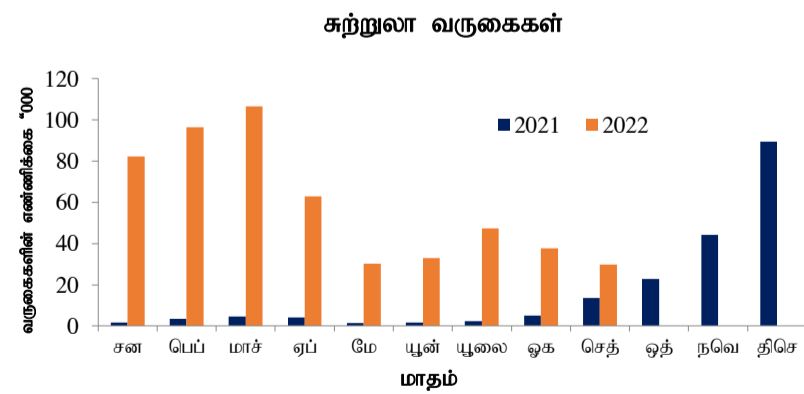
(உ) உண்மையான கொடுக்கல்வாங்கல்களை அடிப்படையாகக் கொண்ட வாராந்தச் சராசரி.

4.2 சுற்றுலா மற்றும் தொழிலாளர் பணவனுப்பல்கள்

விடயம்	2021 செப்டெம்பர்	2022 ^(அ) செப்டெம்பர்	2021 சன. - செத்.	2022 ^(அ) சன. - செத்.	% மாற்றம்	
						சுற்றுலா வருகைகள்
சுற்றுலாவிலிருந்தான வருவாய்கள்	ஐ.அ.டொ.மில்	35.3 ^(ஆ)	53.6	98.8 ^(ஆ)	946.4	857.5
	ரூ. பில்	7.1 ^(ஆ)	19.4	19.7 ^(ஆ)	265.4	1,248.5
தொழிலாளர் பணவனுப்பல்கள் (உட்பாய்ச்சல்கள்)	2021 செப்டெம்பர்	2022 ^(அ) செப்டெம்பர்	2021 சன. - செத்.	2022 ^(அ) சன. - செத்.	% மாற்றம்	
	ஐ.அ.டொ.மில்	353.2	359.3	4,577.5	2,574.1	(43.8)
	ரூ. பில்	71.3	130.2	903.1	811.0	(10.2)

(அ) தற்காலிகமானவை

(ஆ) 2021இற்கான சராசரி தங்கும் காலம் மற்றும் ஒரு நாளுக்கான சராசரி ஒரு நாளுக்குள்ளேயான செலவு மதிப்பீடுகள் என்பவை தொடர்பில் இலங்கைச் சுற்றுலாத்துறை அபிவிருத்தி அதிகாரசபை அளவீட்டு பெறுபேறுகளை அடிப்படையாகக் கொண்டு மீளாய்வு செய்யப்பட்டது.



4.3 2022 செத்தெம்பர் இறுதியிலுள்ளவாறு அலுவல்சார் ஒதுக்குச் சொத்துக்கள் (அ)

அலுவல்சார் ஒதுக்குச் சொத்துக்கள் (ஐ.அ.டொ.மில்) ^(ஆ)	1,777
(1) வெளிநாட்டு நாணய ஒதுக்குகள்	1,682
(2) ப.நா.நிதியத்தின் ஒதுக்கு நிலைமை	61
(3) சிறப்பு எடுப்பனவு உரிமைகள்	8
(4) தங்கம்	25
(5) ஏனைய ஒதுக்குச் சொத்துக்கள்	1

(அ) தற்காலிகமானவை

(ஆ) இது ஐ.அ.டொல் 1.4 பில்லியன் டொலர்களுக்குச் சமமாக சீன மக்கள் வங்கியிடமிருந்து பெறப்பட்ட பரஸ்பர பரிமாற்றல் தொகையை உள்ளடக்குவதுடன் பயன்படுத்துகை நிபந்தனைகளுக்குட்பட்டு காணப்படுகின்றது.

4.4 2022 ஓகத்து இறுதியில் உள்ளவாறு பன்னாட்டு ஒதுக்குகள் மற்றும் வெளிநாட்டு நாணய திரவத்தன்மை (அ)

அலுவல்சார் ஒதுக்குச் சொத்துக்கள் (ஐ.அ.டொலர் மில்.)	
அலுவல்சார் ஒதுக்குச் சொத்துக்கள் ^(ஆ)	1,717
(1) வெளிநாட்டு நாணய ஒதுக்குகள்	1,620
(அ) பிணையங்கள்	30
(ஆ) மொத்த நாணயம் மற்றும் வைப்புக்களானவை	1,589
(i) ஏனைய தேசிய மத்திய வங்கிகள், ப.தீர்ப்பனவிற்கான வங்கி மற்றும் ப.நா.நிதியம்	1,573
(ii) வெளியே அமைந்துள்ள அறிக்கையிடும் நாட்டினுள் தலைமையகங்களைக் கொண்டுள்ள வங்கிகள்	1
(iii) அறிக்கையிடும் நாடுகளுக்கு வெளியே தலைமையகங்களைக் கொண்டுள்ள வங்கிகள்	15
(2) ப.நா.நிதியத்தின் ஒதுக்கு நிலைமை	62
(3) சிறப்பு எடுப்பனவு உரிமைகள்	8
(4) தங்கம்	26
(5) ஏனைய ஒதுக்குச் சொத்துக்கள்	1

வெளிநாட்டு நாணயச் சொத்துக்களின் மீது முன்னரே தீர்மானிக்கப்பட்ட குறுங்கால தேறிய வெளிச்செல்கைகள் ^(இ) (ஐ.அ.டொ. மில்.)				
விடயம்	மொத்தம்	முதிர்ச்சிப் பிரிவுகள் (எஞ்சியுள்ள முதிர்ச்சி)		
		1 மாதம் வரை	1இற்குக் 3 மாதங்களுக்கு 3 கூடுதலான மாதங்கள் ஆண்டு வரை	3 மாதங்களுக்கு 1 கூடுதலான ஆண்டு வரை
1. வெளிநாட்டுக் நாணயக் கடன்கள், பிணையங்கள் மற்றும் வைப்புக்கள் ^(ஈ)	(3,106)	(85)	(231)	(2,790)
வெளிப்பாய்ச்சல்கள்(-)				
முதல்	(2,738)	(51)	(164)	(2,522)
வட்டி	(368)	(34)	(66)	(268)
உட்பாய்ச்சல்கள் (+)				
முதல்				
வட்டி				
2. வெளிநாட்டு நாணயங்கள் மறுதலையாக உள்ளநாட்டு நாணயங்கள் (நாணய பரஸ்பர பரிமாற்றலின் முன்னோக்கிய பிரிவு உட்பட) முன்னோக்கிய மற்றும் எதிர்காலங்களில் குறுங்கால மற்றும் நீண்ட காலங்களின் மொத்தம்	(1,831)	(258)	85	(1,658)
(i) குறுகிய நிலைமைகள் ^(உ)	(2,183)	(525)	-	(1,658)
(ii) நீண்ட நிலைமைகள் (+)	353	268	85	-
3. ஏனையவை	(3.1)	(3.1)		
நேர்மாற்று மீள்கொள்வனவுடன் தொடர்பான உட்பாய்ச்சல்கள் (+)				
மீள்கொள்வனவுடன் தொடர்பான வெளிப்பாய்ச்சல்கள் (-)				
செலுத்தத்தக்க ஏனைய கணக்குகள் (-)	(3.1)	(3.1)		

(அ) தற்காலிகமானவை

(ஆ) இது ஐ.அ.டொல் 1.4 பில்லியன் டொலர்களுக்குச் சமமாக சீன மக்கள் வங்கியிடமிருந்து பெறப்பட்ட பரஸ்பர பரிமாற்றல் தொகையை உள்ளடக்குவதுடன் பயன்படுத்துவதில் நிபந்தனைகளுக்குட்பட்டதாகும்

(இ) இது முன்கூட்டியே தீர்மானிக்கப்பட்ட வெளிப்பாய்ச்சல்களை மாத்திரம் உள்ளடக்குகிறது.

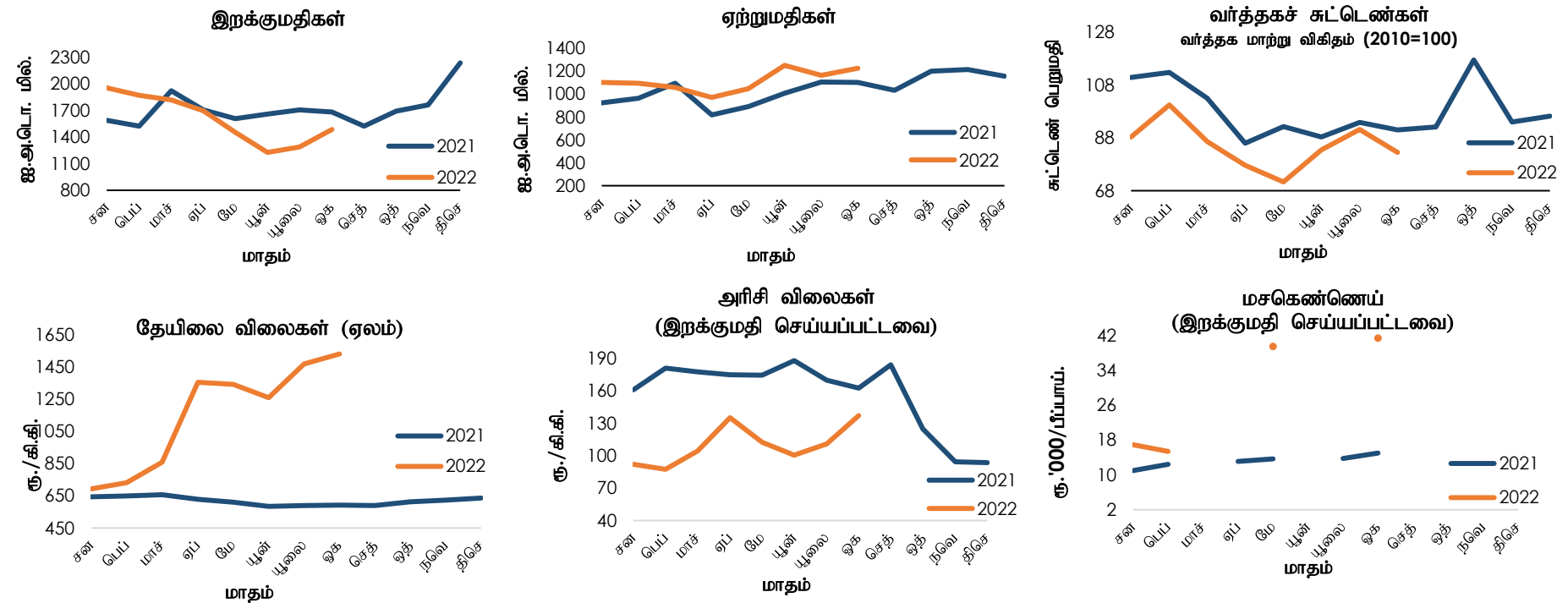
(ஈ) இடைக்காலப் பகுதிக்காக அரசாங்கத்தின் மூலம் தெரிவுசெய்யப்பட்ட வெளிநாட்டு படுகடன் தீர்ப்பனை இடைநிறுத்திய பின்னர் எறிவுசெய்யப்பட்ட குறுங்கால தேறிய வெளியேற்றங்களை மாத்திரம் உள்ளடக்குகின்றது.

(உ) வெளிநின்ற பரஸ்பர பரிமாற்றலின் முக்கிய பங்கொன்று ஆரம்பிக்கப்படவுள்ளது.

4.5 வெளிநாட்டு வர்த்தகம்

விடயம்	ஐ.அ.டொலர் மில்லியன்			ரூ.மில்லியன்		
	சன-ஒகத். 2021	சன-ஒகத். 2022 (அ)	% மாற்றம்	சன-ஒகத். 2021	சன-ஒகத். 2022 (அ)	% மாற்றம்
ஏற்றுமதிகள்	7,904.0	8,902.2	12.6	1,560,810.9	2,709,492.2	73.6
வேளாண்மை	1,765.5	1,708.5	(3.2)	348,748.6	523,009.4	50.0
கைத்தொழில்	6,094.3	7,157.8	17.5	1,203,311.2	2,175,961.1	80.8
உணவு, குடிபானங்கள் மற்றும் புகையிலை	354.0	366.0	3.4	69,934.1	110,716.1	58.3
புடவைகள் மற்றும் ஆடைகள்	3,434.8	4,095.6	19.2	677,958.4	1,248,160.1	84.1
பெற்றோலிய உற்பத்திகள்	294.9	409.8	39.0	58,337.9	119,758.6	105.3
தோல், இறப்பர் உற்பத்திகள் போன்றவை	715.5	730.4	2.1	141,311.2	222,242.4	57.3
ஏனையவை	1,295.1	1,555.9	20.1	255,769.7	475,084.0	85.7
கனிமங்கள்	30.7	21.1	(31.3)	6,061.4	5,978.8	(1.4)
ஏனையவை	13.6	14.8	8.8	2,689.7	4,542.9	68.9
இறக்குமதிகள்	13,411.5	12,800.9	(4.6)	2,647,742.9	3,744,196.9	41.4
நுகர்வுப்பொருட்கள்	2,579.3	1,945.7	(24.6)	509,061.2	557,377.3	9.5
இடைநிலைப்பொருட்கள்	7,942.4	8,584.0	8.1	1,567,874.4	2,534,622.4	61.7
முதலீட்டுப்பொருட்கள்	2,882.3	2,263.5	(21.5)	569,314.5	649,631.6	14.1
ஏனையவை	7.6	7.7	2.2	1,492.8	2,565.5	71.9
வர்த்தக நிலுவை	(5,507.5)	(3,898.7)		(1,086,931.9)	(1,034,704.7)	

(அ) தற்காலிகமானவை



4.6 வர்த்தகக் சுட்டெண்கள் (2010=100) (அ)

விடயம்	2022 ஒகத்து (அ)	மாதத்திற்கு முன் (அ)	ஆண்டிற்கு முன்
மொத்த ஏற்றுமதிகள்			
பெறுமதி	170.4	162.0	153.2
அளவு	181.6	149.9	171.3
அலகொன்றிற்கான பெறுமதி	93.8	108.0	89.4
மொத்த இறக்குமதிகள்			
பெறுமதி	133.0	115.2	151.0
அளவு	116.9	97.3	153.1
அலகொன்றிற்கான பெறுமதி	113.7	118.4	98.6
வர்த்தக மாற்று விகிதம்	82.5	91.2	90.7

(அ) ஐ.அ.டொலர் நியதிகளில் (ஆ) தற்காலிகமானவை

4.7 பண்ட விலைகள்

விடயம்	2021 ஒகத்து	2022 ஒகத்து (அ)	% மாற்றம்	2021 ஒகத்து	2022 ஒகத்து (அ)	% மாற்றம்
கொழும்பு தேயிலை ஏலம்						
தேயிலை விலைகள்	2.95	4.25	43.8	592.28	1,534.00	159.0
இறக்குமதிகள் (கொ.க.க)						
அரிசி	810.19	379.43	(53.2)	162,439.83	136,974.42	(15.7)
சீனி	529.15	586.58	10.9	106,092.64	211,754.66	99.6
கோதுமை	311.48	432.00	38.7	62,451.43	155,949.76	149.7
மசகெண்ணெய்	74.88	114.71	53.2	15,013.62	41,409.03	175.8

(அ) தற்காலிகமானவை