


வாராந்த பொருளாதாரக் குறிகாட்டிகள்

2022 ஓகத்து 26



வாரத்தின் முக்கிய பண்புகள்

உண்மைத் துறை

முதன்மைப் பணவீக்கத்தை அடிப்படையாகக் கொண்ட தேசிய நுகர்வோர் விலைச் சுட்டெண்ணானது (ஆண்டிற்கு ஆண்டு) உணவு மற்றும் உணவல்லா வகைகளிலுள்ள பொருட்களின் விலைகளில் ஏற்பட்ட அதிகரிப்புக்களின் காரணமாக 2022 யூனின் 58.9 சதவீதத்திலிருந்து 2022 யூலையில் 66.7 சதவீதத்திற்கு அதிகரித்தது. அதேவேளை, 2022 யூலையில் உணவுப் பணவீக்கமும் (ஆண்டிற்கு ஆண்டு) உணவல்லாப் பணவீக்கமும் (ஆண்டிற்கு ஆண்டு) முறையே 82.5 சதவீதத்தையும் 52.4 சதவீதத்தையும் பதிவு செய்தன. மேலும், ஆண்டுச் சராசரி அடிப்படையில் அளவிடப்படுகின்ற தேசிய நுகர்வோர் விலைச் சுட்டெண்ணானது 2022 யூனின் 20.8 சதவீதத்திலிருந்து 2022 யூலையில் 25.9 சதவீதத்திற்கு அதிகரித்தது.

2022இன் முதல் ஏழு மாதக் காலப்பகுதியில், தேயிலை உற்பத்தியானது முன்னைய ஆண்டின் அதையொத்த காலப்பகுதியுடன் ஒப்பிடுகையில் போதுமானளவு வளமாக்கிகள் கிடைக்கப்பெறாமையின் காரணமாக வீழ்ச்சியடைந்தது. இறப்பர் வளர்கின்ற இடங்களில் காணப்படும் பாதகமான காலநிலைகள், பூஞ்சைக் காளாண் நோயின் பரவல் அத்துடன் வளமாக்கிகளின் பற்றாக்குறை என்பவற்றின் இணைந்த விளைவின் காரணமாக இறப்பர் உற்பத்தியும் குறைவடைந்தது. எவ்வாறாயினும், 2021 முழுவதுமாக நிலவிய சாதகமான காலநிலைகளின் காலங்கடந்த விளைவின் காரணமாக தெங்கு உற்பத்தி அதிகரித்தது.

ஆய்விற்குரிய காலப்பகுதியில் (2022.08.20 இலிருந்து 2022.08.26 வரை), மசகெண்ணெய் விலைகள் அதிகரிக்கும் போக்கொன்றைப் பாரியளவில் காண்பித்தன. அண்மையச் சரிவை மசகு எண்ணெய்யின் எதிர்கால விலைகளில் சீராக்குவதற்காக பெற்றோலியம் ஏற்றுமதி செய்கின்ற நாடுகளின் அமைப்பு வெளியீடுகளை நிறுத்தி வைக்கக்கூடும் என சவுதி அரேபியா எச்சரிக்கை விடுத்ததன் காரணமாக விலைகள் அதிகரித்தன. எவ்வாறாயினும், உலகளாவிய சந்தைக்கு ஈரானிய எண்ணெய் சாத்தியமாக திரும்பக்கிடைக்கும் என்ற எதிர்பாப்புக்கள் மற்றும் உயர்வடைகின்ற ஐக்கிய அமெரிக்க வட்டி வீதங்கள் பற்றிய கரிசனைகள் என்பவற்றின் காரணமாக விலைகள் பின்னர் வீழ்ச்சியடைந்தன. ஒட்டுமொத்தமாக ஆய்விற்குரிய காலப்பகுதியில், பிறென்ட் மற்றும் மேற்கு டெக்சாஸ் இடைநிலை மசகெண்ணெய் விலைகள் முறையே பீப்பாய் ஒன்றிற்கு ஐ.அ.டொலர் 4.92இனாலும் பீப்பாய் ஒன்றிற்கு ஐ.அ.டொலர் 3.66இனாலும் வீழ்ச்சியடைந்தன.

நாணயத் துறை

2022 ஓகத்து 26ஆம் நாளன்று முடிவடைந்த வாரத்திற்கான வாராந்த சராசரி நிறையேற்றப்பட்ட முதன்மைக் கடன்வழங்கல் வீதம் முன்னைய வாரத்துடன் ஒப்பிடுகையில் 8 அடிப்படைப் புள்ளிகளால் 25.76 சதவீதத்திற்கு அதிகரித்தது.

மத்திய வங்கியுடன் வர்த்தக வங்கிகளால் வைக்கப்படும் வைப்புக்களில் ஏற்பட்ட வீழ்ச்சியினதும் சுற்றோட்டத்திலுள்ள நாணயத்தின் வீழ்ச்சியினதும் முக்கிய காரணமாக முன்னைய வாரத்துடன் ஒப்பிடுகையில் ஒதுக்குப்பணம் குறைவடைந்தது.

மொத்த வெளிநின்ற சந்தைத் திரவத்தன்மையானது கடந்த வார இறுதியின் ரூ.634.381 பில்லியன் பற்றாக்குறையொன்றுடன் ஒப்பிடுகையில் இவ்வார இறுதியில் ரூ.614.942 பில்லியன் பற்றாக்குறையாகக் காணப்பட்டது.

கடந்த வாரத்தின் சுட்டெண் பெறுமதிகளுடன் ஒப்பிடுகையில், 2022 ஓகத்து 26 அளவில், அனைத்துப் பங்கு விலைச் சுட்டெண் 8,739.39 புள்ளிகளுக்கு 2.03 சதவீதத்தினால் வீழ்ச்சியடைந்துடன், ஸ்டான்டட் அன்ட் புவர்ஸ் இலங்கை 20 சுட்டெண் 22,863.75 புள்ளிகளுக்கு 3.38 சதவீதத்தினால் அதிகரித்தது.

இறைத் துறை

2022 மேயில் முடிவடைகின்ற ஐந்து மாத காலப்பகுதியில், அரச வருமானமானது 2021இன் அதையொத்த காலப்பகுதியில் பதிவுசெய்யப்பட்ட ரூ.630.1 பில்லியனுடன் ஒப்பிடுகையில் ரூ.811.9 பில்லியனுக்கு அதிகரித்தது.

2022 சனவரியிலிருந்து மே வரையான காலப்பகுதியில், மொத்தச் செலவினம் மற்றும் தேறிய கடன் வழங்கல் 2021இன் அதையொத்த காலப்பகுதியில் பதிவுசெய்யப்பட்ட ரூ.1,265.6 பில்லியனுடன் ஒப்பிடுகையில் ரூ.1,449.4 பில்லியனுக்கு அதிகரித்தது.

2022 மேயில் முடிவடைகின்ற ஐந்து மாத காலப்பகுதியில், ஒட்டுமொத்த வரவு செலவுத்திட்ட பற்றாக்குறை 2021இன் அதையொத்த காலப்பகுதியில் பதிவுசெய்யப்பட்ட ரூ.636.7 பில்லியனுடன் ஒப்பிடுகையில் ரூ.634.8 பில்லியனுக்கு அதிகரித்தது.

2022 மேயில் முடிவடைகின்ற ஐந்து மாத காலப்பகுதியில், உள்நாட்டு நிதியிடல் 2021இன் அதையொத்த காலப்பகுதியில் பதிவுசெய்யப்பட்ட ரூ.595.7 பில்லியனுடன் ஒப்பிடுகையில் ரூ.742.7 பில்லியனுக்கு அதிகரித்தது. வெளிநாட்டு நிதியிடல் 2021இன் அதையொத்த காலப்பகுதியில் பதிவுசெய்யப்பட்ட ரூ.39.2 பில்லியன் தேறிய மீள் கொடுப்பனவொன்றுடன் ஒப்பிடுகையில் 2022 சனவரியிலிருந்து மாச்சு வரையான காலப்பகுதியில் ரூ.106.0 பில்லியன் தேறிய மீள் கொடுப்பனவொன்றைப் பதிவுசெய்தது.

வெளிநின்ற மத்திய அரச படுகடன் 2021இன் மாச்சு முடிவில் ரூ.17,589.4 பில்லியனிலிருந்து 2022 மாச்சு இறுதியில் ரூ.21,696.6 பில்லியனுக்கு அதிகரித்தது. 2022 மாச்சு இறுதியிலிருந்து மொத்த வெளிநின்ற உள்நாட்டு படுகடன் ரூ. 12,150.0 பில்லியன் தொகையாக காணப்பட்ட அதேவேளை மொத்த வெளிநின்ற படுகடனின் ரூபா பெறுமதி 9,546.6 பில்லியனாக காணப்பட்டது.

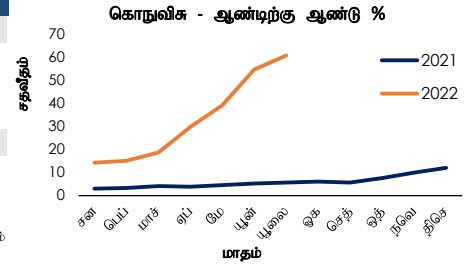
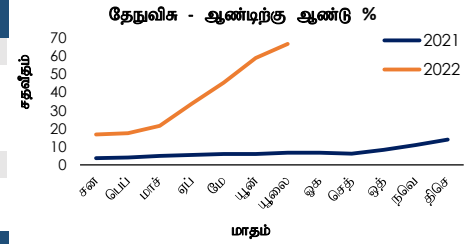
வெளிநாட்டுத் துறை

2022 ஓகத்து 26 நாள் வரையான ஆண்டு காலப்பகுதியில், இலங்கை ரூபா ஐ.அ.டொலருக்கெதிராக 44.5 சதவீதத்தினால் தேய்வடைந்தது. குறுக்கு நாணயச் செலாவணி வீத அசைவுகளைக் கருத்திற்கொள்கையில், இக்காலப்பகுதியில் இலங்கை ரூபா, 40.5 சதவீதத்தினால் இந்திய ரூபாய்க்கும் 37.0 சதவீதத்தினால் யூரோவிற்கும் 36.7 சதவீதத்தினால் ஸ்ரேலிங் பவுனுக்கும் 34.1 சதவீதத்தினால் யப்பானிய யென்னுக்கும் எதிராக தேய்வடைந்தது.

உண்மைத் துறை

1.1 விலைச் சுட்டுக்கள்

தேநுவிக(2013=100)	யூலை 2022	மாதத்திற்கு முன்	ஆண்டிற்கு முன்
தேசிய நுகர்வோர் விலைச் சுட்டுக்கள் (தேநுவிக) - முதன்மை	244.4	231.5	146.6
மாதாந்த மாற்றம் %	5.6	10.9	0.6
ஆண்டுச் சராசரி மாற்றம் %	25.9	20.8	5.4
ஆண்டிற்கு ஆண்டு மாற்றம் %	66.7	58.9	6.8
தேசிய நுகர்வோர் விலைச் சுட்டுக்கள் (தேநுவிக) - மைய	229.0	215.9	145.6
ஆண்டுச் சராசரி மாற்றம் %	21.3	16.8	4.4
ஆண்டிற்கு ஆண்டு மாற்றம் %	57.3	49.3	4.4
கொடுவிக(2013=100)	யூலை 2022	மாதத்திற்கு முன்	ஆண்டிற்கு முன்
கொழும்பு நுகர்வோர் விலைச் சுட்டுக்கள் (கொடுவிக) - முதன்மை	230.1	220.2	143.1
மாதாந்த மாற்றம் %	4.5	12.8	0.5
ஆண்டுச் சராசரி மாற்றம் %	23.1	18.4	4.2
ஆண்டிற்கு ஆண்டு மாற்றம் %	60.8	54.6	5.7
கொழும்பு நுகர்வோர் விலைச் சுட்டுக்கள் (கொடுவிக) - மைய	208.0	200.2	144.1
ஆண்டுச் சராசரி மாற்றம் %	16.7	13.3	3.1
ஆண்டிற்கு ஆண்டு மாற்றம் %	44.3	39.9	3.7



மூலம்: தொகைமதிப்புப் புள்ளிவிபரத் திணைக்களம்

1.2 விலைகள்

1.2.1 புறக்கோட்டை சந்தை

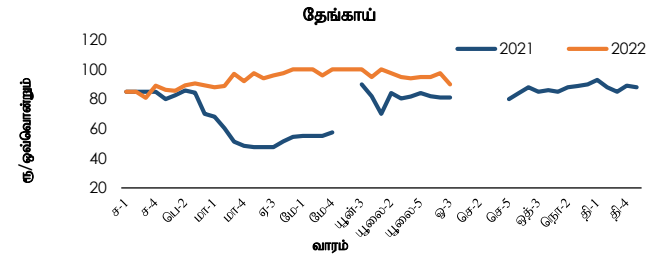
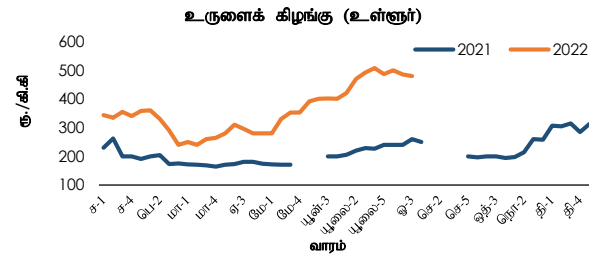
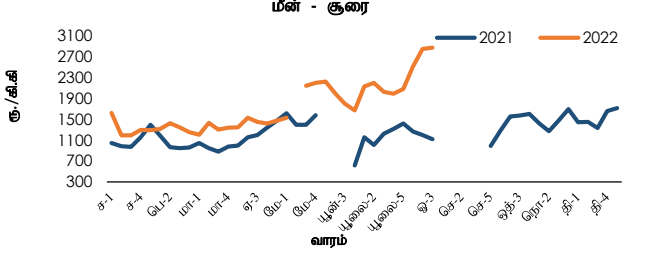
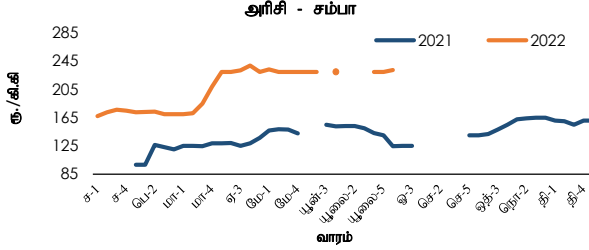
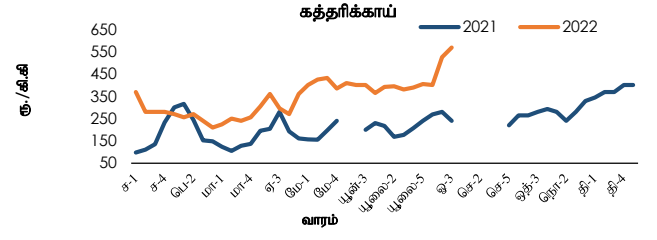
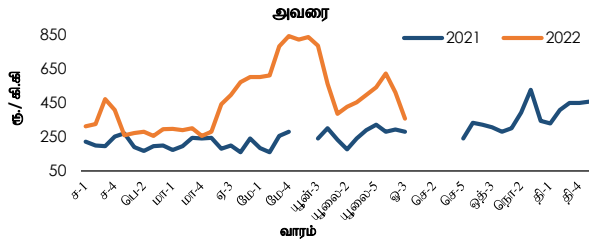
உணவு வகை	சராசரி மொத்த விற்பனை விலைகள்				சராசரி சில்லறை விலைகள்			
	இவ்வாரம்	வாரத்திற்கு முன்	மாதத்திற்கு முன்	ஆண்டுக்கு முன்	இவ்வாரம்	வாரத்திற்கு முன்	மாதத்திற்கு முன்	ஆண்டுக்கு முன் ^(அ)
	ரூ./கி.கி				ரூ./கி.கி			
அரிசி								
சம்பா	224.00	222.90	255.00	119.10	வி.கி.	வி.கி.	வி.கி.	135.00
பச்சை (சிவப்பு)	209.00	212.00	வி.கி.	94.20	220.00	வி.கி.	வி.கி.	98.00
காய்கறிகள்								
அவரை	200.00	310.00	380.00	188.33	250.00	360.00	430.00	265.00
கோவா	316.00	346.00	238.00	113.33	374.00	396.00	288.00	140.00
கரட்	280.00	310.00	225.00	96.67	330.00	360.00	270.00	130.00
தக்காளி	132.00	316.00	208.00	103.33	172.00	358.00	252.00	140.00
பூசணிக்காய்	125.00	148.00	190.00	118.33	146.00	168.00	210.00	140.00
பூலங்காய்	250.00	338.00	200.00	140.00	300.00	370.00	250.00	165.00
கத்தரிக்காய்	370.00	454.00	232.00	130.00	420.00	508.00	284.00	160.00
ஏனைய உணவுகள்								
சின்ன வெங்காயம் (உள்ளூர்)	384.40	353.63	336.00	184.10	400.00	357.78	450.00	230.00
பெரிய வெங்காயம் (இறக்குமதி)	139.23	155.60	164.07	97.30	162.00	168.00	192.00	120.00
உருளைக்கிழங்கு (உள்ளூர்)	371.33	390.00	407.60	225.00	406.00	400.00	460.00	230.00
செத்தல் மிளகாய் (இறக்குமதி)	1,450.00	1,450.00	1,710.00	505.00	1,600.00	1,600.00	2,000.00	530.00
பருப்பு	429.20	432.00	498.00	236.00	450.00	450.00	562.00	236.00
முட்டை (வெள்ளை) (ஒன்று)	42.33	60.00	40.40	18.00	43.33	60.50	40.90	19.00
தேங்காய் (ஒன்று)	80.00	80.00	75.40	70.00	90.00	90.00	80.00	90.00
பச்சை மிளகாய்	404.00	380.00	380.00	140.00	456.00	430.00	430.00	140.00
எலுமிச்சம்பழம்	150.00	150.00	230.00	115.00	200.00	200.00	280.00	130.00

1.2.2 பேலியாகொடை மற்றும் நீர்கொழும்பு மீன் சந்தைகள்

விடயம் (ரூ/ கி.கிராம்)	பேலியாகொடை		நீர்கொழும்பு			
	சராசரி மொத்த விலைகள்		சராசரி மொத்த விலைகள்		சராசரி சில்லறை விலைகள்	
	இவ்வாரம்	வாரத்திற்கு முன்	இவ்வாரம்	வாரத்திற்கு முன்	இவ்வாரம்	வாரத்திற்கு முன்
குரை	1,666.67	1,975.00	1,470.00	1,502.50	1,920.00	2,052.50
பாளையா	875.00	900.00	850.00	815.00	1,000.00	970.00
சாளையா	700.00	705.00	648.00	715.00	760.00	835.00
கீரி மீன்	1,050.00	1,050.00	1,140.00	1,060.00	1,320.00	1,215.00

வி.கி. விபரம் கிடைக்கவில்லை

நாரகன்பிட்டியவிலுள்ள பொருளாதார நிலையம் - சிலைறை விலைகள்



1.2.3 தம்புள்ளைச் சந்தை

விடயம் (ரூ./கி.கி.)	சராசரி மொத்த விற்பனை விலைகள்	
	இவ்வாரம்	வாரத்திற்கு முன்
அரிசி		
சம்பா	230.00	238.00
சிவப்புப் பச்சை	212.00	220.00
காய்கறிகள்		
அவரை	245.00	386.00
கோவா	331.00	347.00
கரட்	254.50	281.25
தக்காளி	108.00	283.00
பூசணிக்காய்	106.00	124.50
புடலங்காய்	237.00	235.00
கத்தரிக்காய்	335.00	404.00
சாம்பல் வாழைக்காய்	121.00	113.00
ஏனைய உணவுகள்		
சின்ன வெங்காயம் (உள்ளூர்)	345.00	301.67
பெரிய வெங்காயம் (இறக்குமதி)	140.00	148.00
உருளைக்கிழங்கு (உள்ளூர்)	281.67	245.00
செத்தல் மிளகாய் (இறக்குமதி)	1,448.00	1,360.00
தேங்காய் (ஒன்று)	60.50	64.80

1.2.5 மறண்டகாகமுல்லை சந்தை

அரிசியின் சராசரி மொத்த விற்பனை விலை				
விடயம் (ரூ./கி.கி.)	இவ்வாரம்	வாரத்திற்கு முன்	மாதத்திற்கு முன்	ஆண்டுக்கு முன்
சம்பா	211.00	218.00	230.00	121.00
வெள்ளைப் பச்சை	207.30	207.50	வி.கி	97.00
சிவப்புப் பச்சை	210.00	வி.கி	வி.கி	92.50
நாட்டரிசி	209.00	211.00	220.00	109.00

1.2.4 நாரகன்பிட்டியவிலுள்ள பொருளாதார நிலையம்

விடயம் (ரூ./கி.கி.)	சராசரி சிலைறை விலைகள்	
	இவ்வாரம்	வாரத்திற்கு முன்
அரிசி		
சம்பா	வி.கி	வி.கி
சிவப்புப் பச்சை	210.00	வி.கி
காய்கறிகள்		
அவரை	356.00	510.00
கோவா	524.00	525.00
கரட்	368.00	375.00
தக்காளி	320.00	465.00
பூசணிக்காய்	200.00	200.00
புடலங்காய்	396.00	420.00
கத்தரிக்காய்	568.00	525.00
சாம்பல் வாழைக்காய்		
ஏனைய உணவுகள்		
சின்ன வெங்காயம் (உள்ளூர்)	480.00	வி.கி
பெரிய வெங்காயம் (இறக்குமதி)	170.00	175.00
உருளைக்கிழங்கு (உள்ளூர்)	480.00	485.00
உருளைக்கிழங்கு (இறக்குமதி)	200.00	220.00
செத்தல் மிளகாய் (இறக்குமதி)	1,588.00	1,595.00
பருப்பு	480.00	480.00
சீனி (வெள்ளை)	288.00	300.00
முட்டை (வெள்ளை) (ஒன்று)	44.50	62.00
தேங்காய் (ஒன்று)	90.00	97.50
பச்சை மிளகாய்	700.00	740.00
மீன்		
குரை	2,875.00	2,850.00
பளியா	900.00	1,175.00
சாளையா	812.00	645.00
கீரி மீன்	1,300.00	1,370.00

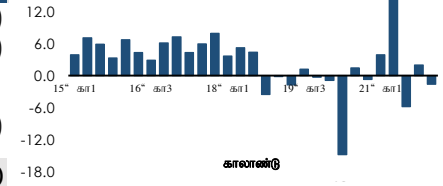
வி.கி. - விபரம் கிடைக்கவில்லை

1.3 நிலையான (2010) விலைகளில் கைத்தொழில் மூலக்களின்படி மொ.உ.உற்பத்தி - பெறுமதிக்கூட்டப்பட்ட நியதிகளில் வளர்ச்சி வீதங்கள்

விடயம்	2020	2021	2021	2022	% மாற்றம்
	வருடாந்தம் (அ)(ஆ)	வருடாந்தம் (அ)	1ஆம் கா. (அ)(ஆ)	1ஆம் காலா. (அ)	
வேளாண்மை	(1.4)	2.5	6.4	(6.8)	
கைத்தொழில்	(5.3)	5.6	6.0	(4.7)	
பணிகள்	(1.9)	3.3	3.5	0.7	
உற்பத்திகள் மீதான உதவுத்தொகைகளை கழித்த வரிகள்	(9.3)	(5.2)	(4.0)	(1.7)	
மொ.உ.உற்பத்தி	(3.5)	3.3	4.0	(1.6)	

(அ) தற்காலிகமானவை (ஆ) திருத்தப்பட்டது

உண்மை மொ.உ.உற்பத்தி



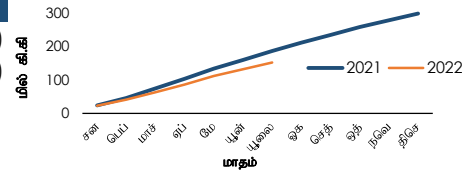
மூலம்: தொகைநிப்புப் புள்ளிவிபரத் திணைக்களம்

1.4 வேளாண்மை உற்பத்தி

விடயம்	அலகு	2021	2022	% மாற்றம்
		சன-பூலை (அ)	சன-பூலை (ஆ)	
தேயிலை	(மில் கி.கி)	188.1	152.0	(19.2)
இறப்பர்	(மில் கி.கி)	50.2	42.0	(16.4)
தெங்கு	(மில் காய்கள்)	1,762.7	1,988.3	12.8

(அ) திருத்தப்பட்டது (ஆ) தற்காலிகமானவை

தேயிலை உற்பத்தி

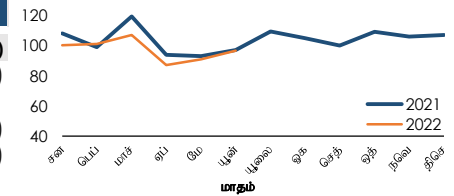


1.5 கைத்தொழில் உற்பத்திச் சுட்டெண் (கைஉச) (2015 = 100) (அ)

விடயம்	பூன்		% மாற்றம்
	2021 (அ)	2022 (ஆ)	
கைத்தொழில் உற்பத்திச் சுட்டெண் (கைஉச)	97.4	96.7	(0.8)
உணவு உற்பத்திகள்	112.3	99.0	(11.8)
அணியும் ஆடைகள்	75.6	101.5	34.2
ஏனைய உலோகமல்லா கனிப்பொருள் உற்பத்திகள்	132.0	108.4	(17.8)
நிலக்கரி மற்றும் சுத்திகரிக்கப்பட்ட பெற்றோலிய உற்பத்திகள்	74.9	56.8	(24.3)
இறப்பர் மற்றும் பிளாத்திக்கு உற்பத்திகள்	105.3	108.7	3.2
இரசாயனங்கள் மற்றும் இரசாயன உற்பத்திகள்	69.5	104.3	50.1
குடிபானங்கள்	52.1	123.0	136.0

(அ) பிரதான 7 துணைப்பிரிவுகள் (ஆ) திருத்தப்பட்டது (இ) தற்காலிகமானவை

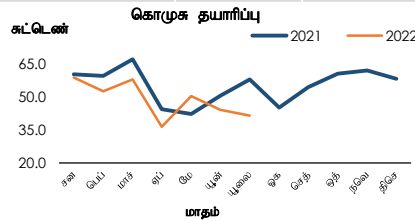
சுட்டெண் கைத்தொழில் உற்பத்திச் சுட்டெண்



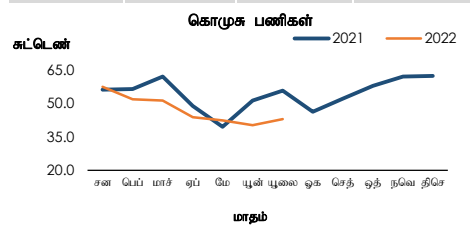
மூலம்: தொகைநிப்புப் புள்ளிவிபரத் திணைக்களம்

1.6 கொள்வனவு முகாமையாளர் சுட்டெண் (கொமுசு)

மாதம்/ஆண்டு	கொமுசு தயாரிப்பு			
	பூன் 2021	பூலை 2021	பூன் 2022	பூலை 2022
சுட்டெண்	50.4	57.8	44.1	41.4



மாதம்/ஆண்டு	கொமுசு பணிகள்			
	பூன் 2021	பூலை 2021	பூன் 2022	பூலை 2022
சுட்டெண்	51.3	55.7	40.3	43.0



1.7 கூலிகள் மற்றும் தொழில் நிலை

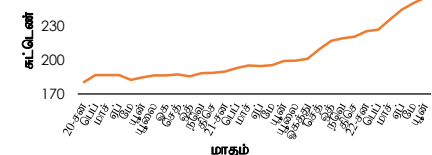
1.7.1 கூலி வீதச் சுட்டெண்கள்

விடயம்	2021	2022	% மாற்றம்
	பூன்	பூன்	
அரச துறை ஊழியர்கள் (2016 = 100) - பெயரளவு	114.6	133.1	16.1
முறைசாரா தனியார் துறை ஊழியர்கள் (2012 = 100) - பெயரளவு	199.3	255.6	28.3
வேளாண்மை	202.9	259.7	28.0
கைத்தொழில்	202.6	255.6	26.2
பணிகள்	194.5	253.8	30.5

அரச துறை ஊழியர்கள் (2016=100)



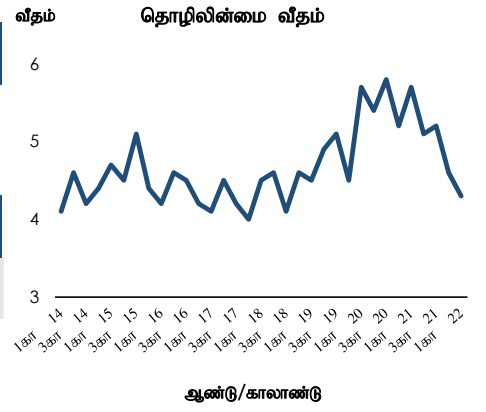
முறைசாரா தனியார் துறை ஊழியர்கள் (2012 = 100)



மாதம்

1.7.2 தொழில்நிலை (அ)

விடயம்	2021	2022 ^(ஆ)	2021
	4ஆம் காலாண்டு	1ஆம் காலாண்டு	வருடாந்தம்
தொழிற்படை பங்கேற்பு வீதம்	49.5	51.2	49.9
தொழிலின்மை வீதம்	4.6	4.3	5.1



விடயம்	2021	2021 ^(ஆ)	2021
	4ஆம் காலாண்டு	1ஆம் காலாண்டு	வருடாந்தம்

துறைவகைப்படி தொழில் புரியும் ஆட்கள் ^(அ) (மொத்த தொழிலின்மையின் % ஆக)			
வேளாண்மை	26.1	25.0	27.3
கைத்தொழில்	27.0	27.9	26.0
பணிகள்	46.9	47.1	46.7

(அ) 15 மற்றும் அதற்கு மேற்பட்ட வேலைசெய்யும் வயதுக் குடித்தொகை

மூலம்: தொகைமதிப்புப் புள்ளிவிபரத் திணைக்களம்

(ஆ) தற்காலிகமானவை

(இ) பன்னாட்டு நியமக் கைத்தொழில் வகைப்படுத்தல் அடிப்படையில்- மீளாய்வு 4

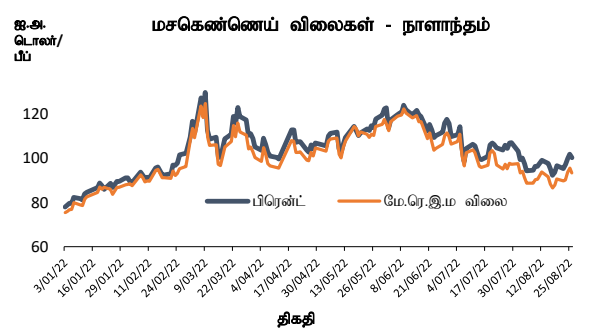
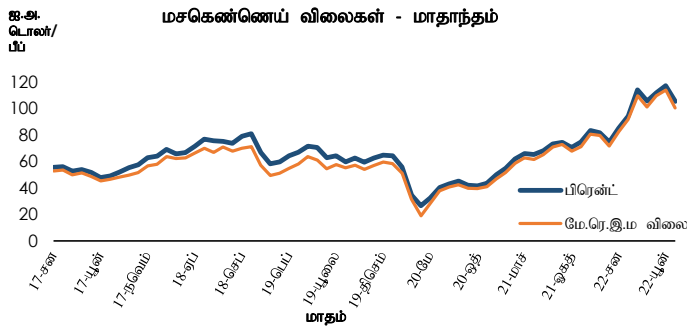
1.8 சராசரி மசகெண்ணெய் விலைகள்

மாதம்	2021			2022		
	எதிர்கால விலைகள் (ஐ.அ.டொலர்/பீப்பாய்)		இ.பெ.கூ. இன் இறக்குமதி விலைகள் (கொ.கா.க) (ஐ.அ.டொலர்/பீப்) ^(*)	எதிர்கால விலைகள் (ஐ.அ.டொலர்/பீப்பாய்)		இ.பெ.கூ. இன் இறக்குமதி விலைகள் (கொ.கா.க) (ஐ.அ.டொலர்/பீப்) ^(*)
	பிரென்ட் (அடிப்படை அளவு விலை)	மே.ரெ.இ.ம.விலை (அடிப்படை அளவு விலை)		பிரென்ட் (அடிப்படை அளவு விலை)	மே.ரெ.இ.ம.விலை (அடிப்படை அளவு விலை)	
சனவரி	54.85	51.65	57.65	84.96	82.55	84.09
பெப்ரவரி	61.82	58.63	64.07	94.17	91.74	76.41
மாசு	65.89	62.60	-	114.05	109.66	-
ஏப்பிரல்	65.22	61.61	66.44	105.56	101.23	-
மே	68.24	65.13	68.47	111.91	109.64	109.94
யூன்	73.11	71.01	-	117.29	113.89	-
யூலை	74.41	72.79	68.92	105.39	100.47	-
ஒகத்து	70.45	67.76	74.88	-	-	-
செத்தெம்பர்	74.70	71.21	-	-	-	-
ஒத்தோபர்	83.35	80.66	73.51	-	-	-
நவெம்பர்	81.67	79.54	-	-	-	-
திசெம்பர்	74.63	71.55	85.38	-	-	-

திகதி	2021		2022	
ஒகத்து 20	66.68	63.78	-	-
ஒகத்து 21	-	-	-	-
ஒகத்து 22	-	-	95.42	89.78
ஒகத்து 23	65.88	62.73	97.31	90.23
ஒகத்து 24	69.36	66.14	100.07	93.72
ஒகத்து 25	70.80	67.28	101.92	95.56
ஒகத்து 26	71.91	67.94	100.34	93.44

மூலங்கள்: புலம்பேர்க் இலங்கை பெற்றோலிய கூட்டுத்தாபனம்

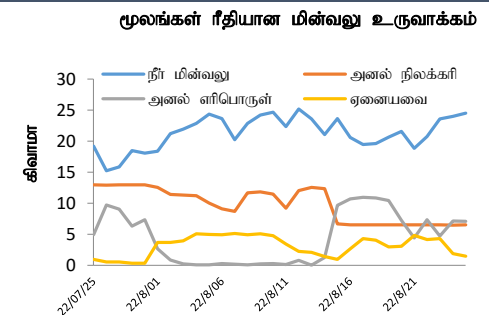
(*) இலங்கை பெற்றோலியக் கூட்டுத்தாபனத்தின் விலைகள் கப்பற்சரக்கு கட்டணங்களை உள்ளடக்கியுள்ளன. மசகெண்ணெயினது பல்வேறுபட்ட வகைகளின் நிறையேற்றப்பட்ட சராசரி விலைகளாக இ.பெ.கூட்டுத்தாபனத்தின் விலைகள் காணப்படுகின்றன. மேலும், இலங்கை பெற்றோலியக் கூட்டுத்தாபனத்தின் இறக்குமதி விலைகள் மேற்கு ரெக்லாஸ் இடைநிலை மசகெண்ணெய் மற்றும் பிரென்ட் என்பனவற்றின் உடன் விலைகளுடன் நேரடியாக ஒப்பிடப்படவில்லை. மேலும், இலங்கை பெற்றோலியக் கூட்டுத்தாபனத்தின் இறக்குமதியின் ஒரு பகுதி கால ஒப்பந்த அடிப்படையொன்றில் காணப்படுகின்றது. மசகெண்ணெயானது, 2021 மாசு, யூன், செத்தெம்பர், நவெம்பர் மற்றும் 2022 மாசு, ஏப்பிரல், யூன் மற்றும் யூலை மாதங்களில் இறக்குமதி செய்யப்படவில்லை.



1.9 நாளாந்த மின்வலு உருவாக்கம்

விடயம்	2022 ஒகத்து 22	2022 ஒகத்து 23	2022 ஒகத்து 24	2022 ஒகத்து 25
உச்சமட்ட கேள்வி (மெ.வாட்)	1,803.80	1,875.40	1,894.10	1,922.50
மொத்த வலு	38.96	39.34	39.73	39.73
நீர்மின்வலு	20.76	23.60	24.02	24.54
அனல் நிலக்கரி	6.50	6.50	6.48	6.52
அனல் எரிபொருள்	7.33	4.69	7.14	7.10
காற்றாடி	3.85	3.97	1.60	1.25
சூரியவலு (மொத்தமாக)	0.26	0.32	0.24	0.22

மூலம்: இலங்கை மின்சார சபை



நாணயத் துறை

2.1 வட்டி வீதங்கள் (ஆண்டிற்கான சதவீதமாக)

வீடயம்	வார முடிவில் 2022 ஓகத்து 26	வாரத்திற்கு முன்	ஆண்டிற்கு முன்
கொள்கை வட்டி வீதங்கள்			
துணைநிலை வைப்பு வசதி வீதம்	14.50	14.50	5.00
துணைநிலை கடன்வழங்கல் வசதி வீதம்	15.50	15.50	6.00
வங்கி வீதம்	18.50	18.50	9.00
சராசரி நிறையேற்றப்பட்ட அழைப்பு பணவீதம் (சுநிஅப) (வாராந்தச் சராசரி)	15.50	15.50	5.77
திறைசேரி உண்டியல் விளைவுகள் (முதலாந்தரச் சந்தை)			
91-நாள்	30.51	29.44	5.87
182-நாள்	29.51	28.96	5.90
364-நாள்	29.83	29.14	5.93
உரிமம்பெற்ற வர்த்தக வங்கிகள்			
சராசரி நிறையேற்றப்பட்ட முதன்மை கடன்வழங்கல் வீதம் (சுநிமுகவீ)	25.76	25.68	5.94
	2022 யூன்	மாதத்திற்கு முன்	ஆண்டிற்கு முன்
சேமிப்பு வைப்புக்கள்	0.10-7.00	0.10-7.00	0.10-7.00
ஒருவருட நலையான வைப்புக்கள்	0.25-23.00	0.25-24.00	0.25-15.00
	2022 ஓகத்து	மாதத்திற்கு முன்	ஆண்டிற்கு முன்
சராசரி நிறையேற்றப்பட்ட வைப்பு வீதம் (சுநிவைவீ)	10.49	9.56	4.75
சராசரி நிறையேற்றப்பட்ட நிலையான வைப்பு வீதம் (சுநிநிவைவீ)	13.90	12.60	5.62
	2022 யூலை	மாதத்திற்கு முன்	ஆண்டிற்கு முன்
சராசரி நிறையேற்றப்பட்ட புதிய வைப்பு வீதம் (சுநிவைவீ)	19.11	17.15	4.99
சராசரி நிறையேற்றப்பட்ட புதிய நிலையான வைப்பு வீதம் (சுநிபுநிவைவீ)	19.42	17.45	5.15
	2022 யூலை	மாதத்திற்கு முன்	ஆண்டிற்கு முன்
சராசரி நிறையேற்றப்பட்ட கடன்வழங்கல் வீதம் (சுநிகவீ)	15.94	15.06	9.45
சராசரி நிறையேற்றப்பட்ட புதிய கடன்வழங்கல் வீதம் (சுநிபுகவீ)	22.42	21.50	8.09
தேசிய சேமிப்பு வங்கி (தேசேவ)			
	2022 யூலை	மாதத்திற்கு முன்	ஆண்டிற்கு முன்
சேமிப்பு வைப்புக்கள்	3.00	3.00	3.50
ஒருவருட நலையான வைப்புக்கள்	12.00	12.00	5.00
திறைசேரி முறியின் ஏலம்		06 ஆண்டுகள் 11 மாதம் 2022 ஓகத்து 10	
நறுக்கு வீதம்			20.00
நிறையேற்றப்பட்ட சராசரி விளைவு			26.91

வங்கி ரீதியாக- (சுநிமுகவீ)	வார முடிவில் 2022 ஓகத்து 26	வாரத்திற்கு முன்	வங்கி ரீதியாக- (சுநிமுகவீ)	வார முடிவில் 2022 ஓகத்து 26	வாரத்திற்கு முன்
இலங்கை வங்கி	25.74	25.42	கார்கில்ஸ் பாங்க்	32.50	33.00
மக்கள் வங்கி	29.00	25.93	த கொங் அன் ஷங்காய் பாங்க்	22.56	20.68
ஹற்றன் நஷனல் பாங்க்	29.53	30.03	ஸ்ராண்டட் சார்ட்டட் பாங்க்	24.19	24.07
கொமர்ஷல் பாங்க் ஒவ் சிலோன்	27.98	27.13	சிற்றி பாங்க்	30.00	28.00
சம்பத் பாங்க்	25.84	26.10	டொயிஷ் பாங்க்	19.16	19.85
செலான் பாங்க்	24.91	23.54	ஹபீப் பாங்க்	24.11	24.02
யூனியன் பாங்க் ஒவ் கொழும்பு	28.20	27.71	இந்தியன் பாங்க்	24.89	24.71
பான் ஏசியா பாங்கிங் கோப்பிரேசன்	25.23	22.00	இந்தியன் ஓவசீஸ் பாங்க் ^(அ)	23.44	23.44
நேசன்ஸ் ரஸ்ட் பாங்க்	26.17	25.83	எம்சிபி பாங்க்	23.91	23.95
டீஎவ்சிசி பாங்க்	27.96	27.19	ஸ்ரேந் பாங்க் ஒவ் இந்தியா	21.11	23.77
என்டீ பாங்க்	28.00	26.33	பப்ளிக் பாங்க்	24.36	22.12
அமானா பாங்க் ^(அ)	24.81	24.81			

(அ) வங்கியானது முதன்மை வாடிக்கையாளர்களுக்கு இந்த வாரக் காலப்பகுதியில் எந்தவொரு கடனையும் வழங்கியிருக்கவில்லை என்பதனால் அண்மைய கிடைக்கத்தக்க வீதமே வழங்கப்பட்டுள்ளது.

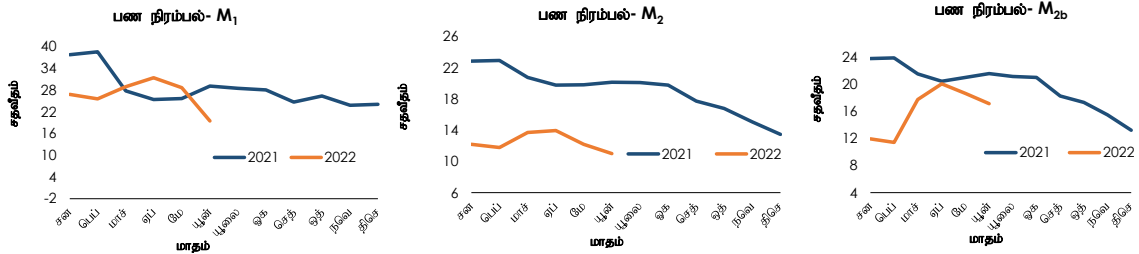
2.2 பண நிரம்பல்

விடயம்	ரூ. மில்			வருடாந்த மாற்றம் (%)		
	2022 யூன் ^(அ)	மாதத்திற்கு முன் ^(ஆ)	ஆண்டிற்கு முன் ^(ஆ)	2022 யூன் ^(அ)	மாதத்திற்கு முன் ^(ஆ)	ஆண்டிற்கு முன் ^(ஆ)
ஒதுக்குப் பணம்	1,452.6	1,414.9	1,065.1	36.4	36.6	22.6
M ₁	1,545.5	1,603.9	1,293.3	19.5	28.7	29.1
M ₂	10,143.6	10,117.5	9,136.2	11.0	12.2	20.1
M _{2b}	11,901.4	11,897.0	10,164.8	17.1	18.6	21.5
வங்கித்தொழில் முறைமையின் தேறிய வெளிநாட்டுச் சொத்துக்கள் ^(ஆ)	(2,121.9)	(2,082.8)	(481.3)	(340.8)	(385.6)	(4,012.3)
நானிய அதிகாரஸபைகள்	(1,612.7)	(1,546.5)	306.6	(626.1)	(543.0)	(62.8)
வர்த்தக வங்கிகள்	(509.2)	(536.3)	(787.9)	35.4	31.1	5.8
உள்நாட்டு வங்கித்தொழில் பிரிவுகள்	(560.7)	(559.1)	(476.0)	(17.8)	(16.3)	(26.4)
கரைகடந்த வங்கித்தொழில் பிரிவுகள்	51.5	22.8	(311.9)	116.5	107.7	32.2
வங்கித்தொழில் முறைமையின் தேறிய உள்நாட்டு சொத்துக்கள் ^(ஆ)	14,023.3	13,979.8	10,646.1	31.7	33.6	27.1
அரசுக்கான தேறிய கொடுகடன்	6,677.3	6,499.1	5,123.9	30.3	29.6	42.4
நானிய அதிகாரஸபைகள்	3,094.1	2,904.8	1,178.9	162.5	175.4	111.8
வர்த்தக வங்கிகள்	3,583.2	3,594.3	3,945.0	(9.2)	(9.2)	29.7
உள்நாட்டு வங்கித்தொழில் பிரிவுகள்	3,100.9	3,092.1	3,503.3	(11.5)	(12.2)	36.7
கரைகடந்த வங்கித்தொழில் பிரிவுகள்	482.3	502.2	441.7	9.2	14.3	(7.8)
அரசு கூட்டுத்தாபனங்களுக்கான கொடுகடன்	1,729.1	1,750.1	1,132.1	52.7	57.3	19.0
உள்நாட்டு வங்கித்தொழில் பிரிவுகள்	1,525.9	1,528.1	656.0	132.6	134.9	22.8
கரைகடந்த வங்கித்தொழில் பிரிவுகள்	203.2	222.1	476.1	(57.3)	(51.9)	14.1
தனியார் குறைக்கான கொடுகடன்	7,713.9	7,754.5	6,584.9	17.1	19.3	12.9
உள்நாட்டு வங்கித்தொழில் பிரிவுகள்	6,975.8	6,959.8	6,100.3	14.4	15.4	13.3
கரைகடந்த வங்கித்தொழில் பிரிவுகள்	738.1	794.6	484.6	52.3	68.2	8.7
ஏனைய விடயங்கள் (தேறிய)	(2,097.0)	(2,023.9)	(2,194.8)	4.5	6.6	(9.4)

(அ) தற்காலிகமானவை

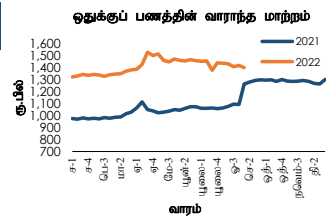
(ஆ) 2022 மாதம் மற்றும் ஏப்ரலில் ஏற்பட்ட கடுமையான பெறுமானத்தேய்வானது 2022 மாதத்தில் மூல நியதிகனில் நானிய மற்றும் கொடுகடன் திட்டல்களை அதிகரிப்பதற்கான முக்கிய காரணமாக அமைந்தது.
 (ஆ) உட்பயன்பெற்ற நிதிக் கட்டப்பின்கள் மூலம் அடுக்ககட்டப்பட்ட தரவுகளிலுள்ள தவறான வகைப்படுத்தல்களின் காரணமாக, உட்பயன்பெற்ற நிதிக் கட்டப்பின்கள் மூலமான அரிநிறான தேறிய கொடுகடன் தரவுகள் 2022 2021 மாதம் - 2022 சனவரி மீளத்திருத்தப்பட்டது.

(அ) M2b உடன் தொடர்பானது



2.3 ஒதுக்குப் பணத்தின் வாராந்த மாற்றம்

விடயம்	2022 ஓகத்து 18	2022 ஓகத்து 25	மாற்றம்
ஒதுக்குப் பணம் (ரூ. மில்)	1,416,691.95	1,399,053.46	(17,638.49)



2.4 பணச் சந்தை செயற்பாடு (ஒரிளவு)

விடயம்	2022 ஓகத்து 22	2022 ஓகத்து 23	2022 ஓகத்து 24	2022 ஓகத்து 25	2022 ஓகத்து 26
அழைப்புப் பணச் சந்தை					
நிறையேற்றப்பட்ட சராசரி வீதம் (ஆண்டுக்கான % ஆக.)	-	-	-	-	-
மொத்த அளவு (ரூ. மில்)	-	-	-	-	-
மீள்கொள்வனவுச் சந்தை					
நிறையேற்றப்பட்ட சராசரி வீதம் (ஆண்டுக்கான % ஆக.)	15.50	15.50	15.50	15.50	15.50
மொத்த அளவு (ரூ. மில்)	1,750	1,450	1,000	600	350

2.5 இலங்கை மத்திய வங்கி பிணையச் சொத்துப்பட்டியல்

விடயம்	2022 ஓகத்து 22	2022 ஓகத்து 23	2022 ஓகத்து 24	2022 ஓகத்து 25	2022 ஓகத்து 26
இ.ம.வ திறைசேரி உண்டியல் வைத்திருப்புகள் - முகப்புப் பெறுமதி (ரூ. மில்)	2,230,023.36	2,230,023.36	2,230,023.36	2,230,023.36	2,258,113.89
இ.ம.வ திறைசேரி உண்டியல் வைத்திருப்புகள் - ஏட்டுப் பெறுமதி (ரூ. மில்)	2,104,021.44	2,104,800.59	2,106,235.78	2,107,778.74	2,119,015.58

2.6 திறந்த சந்தைத் தொழிற்பாடுகள்

விடயம்	2022 ஓகத்து 22	2022 ஓகத்து 23	2022 ஓகத்து 24	2022 ஓகத்து 25	2022 ஓகத்து 26
குறியீடுகள்					
முன்வைக்கப்பட்ட மீள்கொள்வனவுத் தொகை (ரூ. பில்)					
முன்வைக்கப்பட்ட தேர்மாற்று மீள்கொள்வனவுத் தொகை (ரூ. பில்)					
காலம் (நாட்களின் எண்ணிக்கை)					
கிடைக்கப்பெற்ற குறிப்பீடுகள் (ரூ. பில்)					
ஏற்றுக்கொள்ளப்பட்ட தொகை (ரூ. பில்)					
ஏற்றுக்கொள்ளப்பட்ட மிகக்குறைந்த வீதம் (ஆண்டுக்கான % ஆக)					
ஏற்றுக்கொள்ளப்பட்ட மிகக்கூடிய வீதம் (ஆண்டுக்கான % ஆக)					
நிறையேற்றப்பட்ட சராசரி விளைவு வீதம் (ஆண்டுக்கான % ஆக)					
உடனடி ஒலங்கள்					
முன்வைக்கப்பட்ட உடனடி விற்பனைத் தொகை (ரூ. பில்)					
முன்வைக்கப்பட்ட உடனடிக் கொள்வனவுத் தொகை (ரூ. பில்)					60.00
தீர்ப்பளவுத் திகதி					2022 ஓகத்து 29
முதிர்ச்சித் திகதி					2022 ஒத்தேயர் 28
காலம் (நாட்களின் எண்ணிக்கை)					60
கிடைக்கப்பெற்ற குறிப்பீடுகள் (ரூ. பில்)					81.50
ஏற்றுக்கொள்ளப்பட்ட தொகை (ரூ. பில்)					60.00
ஏற்றுக்கொள்ளப்பட்ட மிகக்குறைந்த வீதம் (ஆண்டுக்கான % ஆக)					28.01
ஏற்றுக்கொள்ளப்பட்ட மிகக்கூடிய வீதம் (ஆண்டுக்கான % ஆக)					28.75
நிறையேற்றப்பட்ட சராசரி விளைவு வீதம் (ஆண்டுக்கான % ஆக)					28.01
நீண்ட கால ஒலங்கள்					
முன்வைக்கப்பட்ட மீள்கொள்வனவுத் தொகை (ரூ. பில்)					
முன்வைக்கப்பட்ட தேர்மாற்று மீள்கொள்வனவுத் தொகை (ரூ. பில்)					
தீர்ப்பளவுத் திகதி					
முதிர்ச்சித் திகதி					
காலம் (நாட்களின் எண்ணிக்கை)					
கிடைக்கப்பெற்ற குறிப்பீடுகள் (ரூ. பில்)					
ஏற்றுக்கொள்ளப்பட்ட தொகை (ரூ. பில்)					
ஏற்றுக்கொள்ளப்பட்ட மிகக்குறைந்த வீதம் (ஆண்டுக்கான % ஆக)					
ஏற்றுக்கொள்ளப்பட்ட மிகக்கூடிய வீதம் (ஆண்டுக்கான % ஆக)					
நிறையேற்றப்பட்ட சராசரி விளைவு வீதம் (ஆண்டுக்கான % ஆக)					
திரவத்தன்மை ஆதரவு வசதி ஒலம்					
முன்வைக்கப்பட்ட தேர்மாற்று மீள்கொள்வனவுத் தொகை (ரூ. பில்)					
தீர்ப்பளவுத் திகதி					
முதிர்ச்சித் திகதி					
காலம் (நாட்களின் எண்ணிக்கை)					
கிடைக்கப்பெற்ற குறிப்பீடுகள் (ரூ. பில்)					
ஏற்றுக்கொள்ளப்பட்ட தொகை (ரூ. பில்)					
ஏற்றுக்கொள்ளப்பட்ட மிகக்குறைந்த வீதம் (ஆண்டுக்கான % ஆக)					
ஏற்றுக்கொள்ளப்பட்ட மிகக்கூடிய வீதம் (ஆண்டுக்கான % ஆக)					
நிறையேற்றப்பட்ட சராசரி விளைவு வீதம் (ஆண்டுக்கான % ஆக)					
துணைநிலை வசதி					
துணைநிலை வைப்பு வசதி (ரூ. பில்)	286.646	289.725	298.000	289.416	312.004
துணைநிலை கடன்வழங்கல் வசதி (ரூ. பில்)	800.219	792.839	788.578	784.731	791.946
மொத்த ஓரிரவுச் சந்தைத் திரவத்தன்மை (ரூ. பில்)	(513.573)	(503.114)	(490.578)	(495.315)	(479.942)
மொத்த வெளிநின்ற சந்தைத் திரவத்தன்மை (ரூ. பில்)**	(648.573)	(638.114)	(625.578)	(630.315)	(614.942)

** மொத்த வெளிநின்ற சந்தைத் திரவத்தன்மை மத்திய வங்கியின் மீள்கொள்வனவு/ தேர்மாற்று மீள்கொள்வனவுக் கொடுக்கல்வாய்கள்களில் வெளிநின்ற தொகைகளுக்காகச் சந்தைப் பங்கேற்பாளர்களுடன் சீராக்கப்பட்ட ஓரிரவு திரவத்தன்மையைக் குறிக்கின்றது.

2.7 கடனட்டைகள் (அ)

விடயம்	2021	2022	2022
	திசெம்பர் முடிவில்	பூன் முடிவில்	பூலை முடிவில் (ஆ)
செயற்படும் அட்டைகளின் மொத்த எண்ணிக்கை	1,927,195	1,968,672	1,965,745
உள்நாடு (உள்நாட்டில் மட்டும் ஏற்றுக்கொள்ளப்பட்டது)	15,861	14,913	14,724
உலகம் முழுவதும் (உலகளாவிய ரீதியில் ஏற்றுக்கொள்ளப்பட்டது)	1,911,334	1,953,759	1,951,021
வெளிநின்ற நிலுவை (ரூ.மில்)	133,285	136,682	132,721
உள்நாடு (உள்நாட்டில் மட்டும் ஏற்றுக்கொள்ளப்பட்டது)	38,719	39,390	37,948
உலகம் முழுவதும் (உலகளாவிய ரீதியில் ஏற்றுக்கொள்ளப்பட்டது)	94,565	97,292	94,773

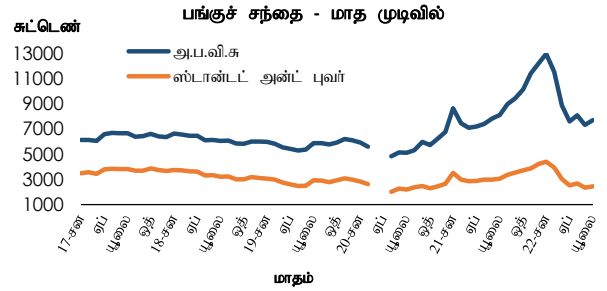
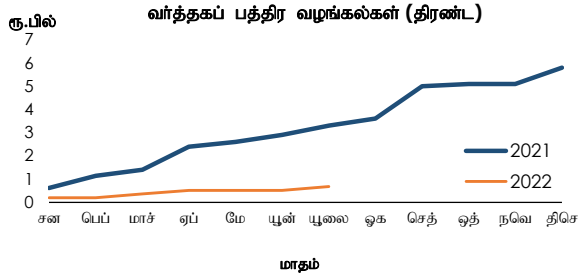
(அ) உரிமப்பெற்ற வர்த்தக வங்கிகளினால் வழங்கப்பட்டது (ஆ) தற்காலிகமானவை

2.8 வர்த்தகப் பத்திர வழங்கல்கள் (அ)

விடயம் (ரூ.மில்)	2021	2022	2022
	திசெம்பர் முடிவில்	பூன் முடிவில்	பூலை முடிவில் (ஆ)
மொத்த வழங்கல்கள் - திரண்ட (இ)	5.8	0.5	0.7
வெளிநின்ற (காலப்பகுதியின் இறுதியிலுள்ளவாறான)	1.1	0.2	0.2

(அ) உரிமப்பெற்ற வர்த்தக வங்கிகள் மற்றும் உரிமப்பெற்ற சிறப்பியல்பு வாய்ந்த வங்கிகளின் தகவல்களை அடிப்படையாகக் கொண்டது

(ஆ) தற்காலிகமானது (இ) ஆண்டு திகதிக்கான மொத்தம்



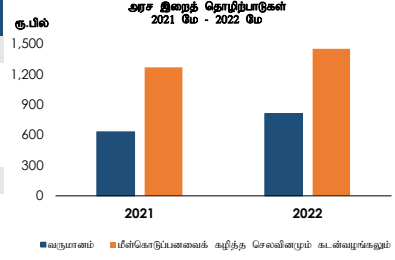
2.9 பங்குச் சந்தை

விடயம்	2022 ஓகத்து 26 இல் உள்ளவாறு	2022 ஓகத்து 19 இல் உள்ளவாறு	ஆண்டிற்கு முன்
அனைத்துப் பங்கு விலைச் சுட்டெண் (1985 = 100) (அபவிசு)	8,793.39	8,975.75	8,931.33
ஸ்டான்டட் அன்ட் புவர் இலங்கை 20 சுட்டெண் (2004 = 1,000) (ஸ்டுபி20சு)	2,863.75	2,963.95	3,345.25
நாளாந்தப் புரள்வு (வாராந்தச் சராசரி) (ரூ.மில்)	3,002.56	4,176.51	11,009.95
சந்தை மூலதனவாக்கம் (ரூ.மில்)	3,870.19	4,015.90	3,979.93
வெளிநாட்டுக் கொள்வனவுகள் (ரூ.மில்)	476.20	89.49	129.75
வெளிநாட்டு விற்பனைகள் (ரூ.மில்)	70.75	48.96	117.36
தேறிய வெளிநாட்டுக் கொள்வனவுகள் (ரூ.மில்)	405.45	40.53	12.39

இறைத் துறை

3.1 அரசு நிதி (ரூ.பில்)

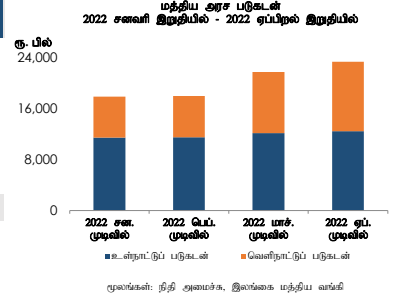
வட்டியம்	2021 மே	2022 மே ^(அ)
வருமானம் மற்றும் கொடைகள்	630.7	812.7
வருமானம்	630.1	811.9
வரி	569.2	710.6
வரியல்லா	60.8	101.3
கொடைகள்	0.7	0.8
மீள்கொடுப்பணவைக் கழித்த செலவினமும் கடன்வழங்கலும்	1,265.6	1,449.4
மீண்டெழும்	1,103.2	1,275.2
மீள் கொடுப்பணவைக் கழித்த மூலதனமும் கடன்வழங்கலும்	162.4	174.2



(அ) தற்போல்காலணவை

3.2 வெளிநிற்கும் மத்திய அரசு படுகடன் (ரூ.பில்) ^(அ)

வட்டியம்	2021 இறுதியில்	2022 ஏப்பிரல் இறுதியில் ^(அ)
மொத்த உள்நாட்டுப் படுகடன்	11,097.2	12,442.3
இதில்		
திறைசேரி உண்டியல்கள்	2,270.5	2,846.7
திறைசேரி முறிகள்	6,966.2	7,883.7
ரூபாய் கடன்கள்	24.1	24.1
மொத்த வெளிநாட்டுப் படுகடன்	6,492.2	10,867.8
மொத்த வெளிநின்ற அரசு படுகடன்	17,589.4	23,310.1



(அ) 2014இல் பன்னாட்டு நாணய நிதியத்தினால் வெளியிடப்பட்ட அரசு நிதிப்பள்ளியின் மூலம் கையேட்டில் உள்ள அரசு படுகடன் முன்பின்வரங்களை நேரடிப்படுத்தான வழிகாட்டலின்மூலம், கையேட்டில் உள்ள படுகடன் வெளிநின்ற இலங்கை அகிலத்தின் முழு உடமையின் வெளிநாட்டுக் கடன்களின் கீழ் வகைப்படுத்தப்பட்டுள்ளதும் உள்நாட்டு வகைப்படுத்தலில் மீள்கொடுப்பணவைக் கழித்த செலவினமும் கடன்வழங்கலும் பன்னாட்டு முழு உடமையின் உள்நாட்டுக் கடன்களின் கீழ் வகைப்படுத்தப்பட்டுள்ளன.

(ஆ) தற்போல்காலணவை

மூலங்கள்: நிதி குறைக்க, இலங்கை மத்திய வங்கி

3.3 அரசு பிணையங்கள் - 2022 ஓகத்து 24இல் முடிவடையும் வாரத்திற்கான முதலிலை மற்றும் இரண்டாந்தர்ச் சந்தை விலைவு வீதங்கள்

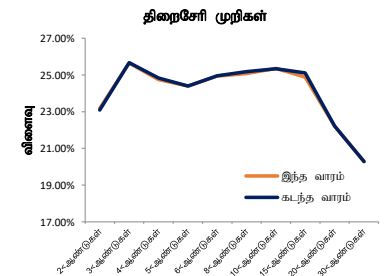
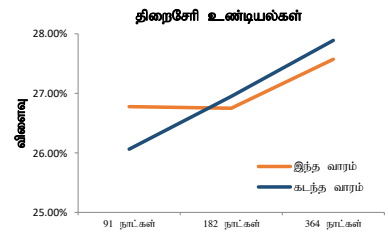
பிணையம்	முதிர்ச்சி	முதலிலைச் சந்தை ^(அ) %		இரண்டாந்தர்ச் சந்தை ^(ஆ) %			கடந்த வாரச் சராசரி
		இந்த வாரம்	கடந்த வாரம்	இந்த வாரம்			
				வாங்குதல்	விற்பல்	சராசரி	
திறைசேரி உண்டியல்கள்	91 நாள்	30.51	29.44	27.94	25.62	26.78	26.06
	182 நாள்	29.51	28.96	27.79	25.72	26.75	26.95
	364 நாள்	29.83	29.14	28.46	26.69	27.57	27.89
	< 2 ஆண்டுகள்	-	-	24.52	21.82	23.17	23.09
திறைசேரி முறிகள்	< 3 ஆண்டுகள்	-	-	26.25	25.05	25.65	25.66
	< 4 ஆண்டுகள்	-	-	25.73	23.76	24.75	24.83
	< 5 ஆண்டுகள்	-	-	25.68	23.10	24.39	24.40
	< 6 ஆண்டுகள்	-	-	26.26	23.60	24.93	24.96
	< 8 ஆண்டுகள்	-	-	26.61	23.55	25.08	25.19
	< 10 ஆண்டுகள்	-	-	27.46	23.27	25.36	25.33
	< 15 ஆண்டுகள்	-	-	27.69	22.07	24.88	25.11
	< 20 ஆண்டுகள்	-	-	24.45	19.98	22.21	22.21
	< 30 ஆண்டுகள்	-	-	22.00	18.56	20.28	20.28

(அ) 2022 ஓகத்து 24இல் முடிவடையும் வார காலப்பகுதியில் முதலிலைச் சந்தைக் கொடுக்கல்கள்கள்கள்

(ஆ) இரண்டாந்தர்ச் சந்தை விலைக்கோடுகளின் சராசரி

முன்னைய வாரத்துடன் ஒப்பிடுகையில் இவ்வாரத்தில் 91 நாட்கள் தி-உண்டியல் தவிர்த்த தி-உண்டியல் இரண்டாந்தர்ச் சந்தை விலைவு வளையி ஆம் ரிபாக்கி நகர்ந்ததுடன், < 15 ஆண்டுகள் முதிர்ச்சிக் காலப்பகுதியைக் கொண்ட தி-முறி இரண்டாந்தர்ச் சந்தை விலைவு வளையி தவிர்த்த தி-முறி இரண்டாந்தர்ச் சந்தை விலைவு வளையி அதே மட்டங்களில் பொருளில் மாற்றமற்றிக் காணப்பட்டது.

பிணையம்	முதிர்ச்சித் திகதி	நறுக்கு வீதம் %	இரண்டாந்தர்ச் சந்தை %	
			இந்த வாரம்	கடந்த வாரம்
நாட்டிற்கான பன்னாட்டு முறிகள்	23-ஏப்-18	5.75	-	-
	24-மார்-14	6.85	-	-
	24-புன்-28	6.35	-	-
	25-புன்-03	6.13	-	-
	25-நவ-03	6.85	-	49.70
	26-புன்-18	6.83	44.79	41.31
	27-மே-11	6.20	39.65	36.55
	28-ஏப்-18	6.75	36.44	33.84
	29-மார்-14	7.85	36.62	33.78
	30-மார்-28	7.55	33.02	30.53



3.4 அரசு பிணையங்கள் - முதலிலை மற்றும் இரண்டாந்தரச் சந்தைக் கொடுக்கல்வாங்கல்களின் வாராந்தச் சுருக்கம் (2022 ஓகத்து 24இல் முடிவடையும் வாரகாலத்திலானது)

விடயம்	அளவு ரூ.மில்லியனில்	
	இந்த வாரம்	கடந்த வாரம்
அரசு பிணையங்களின் வெளிநின்ற இருப்பு		
திறைசேரி உண்டியல்கள்	3,464,598.18	3,445,879.03
திறைசேரி முறிகள் ^(அ)	8,255,504.62	8,236,139.11
மொத்தம்	11,720,102.80	11,682,018.14
வெளிநாட்டவர்களால் வைத்திருக்கப்படும் தி-உண்டியல்கள் மற்றும் தி-முறிகள்	4,108.15	4,102.77
இலங்கை அபிவிருத்தி முறிகள்	401,880.52	401,835.99

வெளிநாட்டவர்களால் வைத்திருக்கப்படும் தி-உண்டியல்கள் மற்றும் தி-முறிகள் என்பவற்றின் வெளிநின்ற இருப்பானது முன்னைய வாரத்துடன் ஒப்பிடுகையில் அறிக்கையிடப்படும் வார காலப்பகுதியில் 0.13 சதவீதத்தால் அதிகரித்துள்ளது

முதலிலைச் சந்தை நடவடிக்கைகள்	அளவு ரூ.மில்லியனில்	
	இந்த வாரம்	கடந்த வாரம்
திறைசேரி உண்டியல்கள்		
முன்வைக்கப்பட்ட தொகை	90,000.00	60,000.00
கிடைக்கப்பெற்ற மொத்தக் குறிப்பீடுகள்	108,899.00	104,824.00
ஏற்றுக்கொள்ளப்பட்ட மொத்தக் குறிப்பீடுகள்	56,713.00	60,000.00
திறைசேரி முறிகள்		
முன்வைக்கப்பட்ட தொகை	-	-
கிடைக்கப்பெற்ற மொத்தக் குறிப்பீடுகள்	-	-
ஏற்றுக்கொள்ளப்பட்ட மொத்தக் குறிப்பீடுகள்	-	-

அறிக்கையிடும் வார காலப்பகுதியில் வாராந்த தி-உண்டியல் ஏலமானது 1.2 தடவைகள் மேலதிகமாக கோரப்பட்டிருந்தது.

இரண்டாந்தரச் சந்தை நடவடிக்கைகள்	அளவு ரூ.மில்லியனில்	
	இந்த வாரம்	கடந்த வாரம்
திறைசேரி உண்டியல்கள்		
உடனடிக் கொடுக்கல்வாங்கல் (விற்பனைகள்/ கொள்வனவுகள்)	123,118.77	103,143.88
மீள்கொள்வனவு கொடுக்கல்வாங்கல் (விற்பனைகள்/ கொள்வனவுகள்)	285,444.73	257,917.31
திறைசேரி முறிகள்		
உடனடிக் கொடுக்கல்வாங்கல் (விற்பனைகள்/ கொள்வனவுகள்)	77,230.27	97,958.62
மீள்கொள்வனவு கொடுக்கல்வாங்கல் (விற்பனைகள்/ கொள்வனவுகள்)	518,911.91	500,950.78

தி-உண்டியல்கள் மற்றும் தி-முறிகள் என்பவற்றின் இரண்டாந்தரச் சந்தைக் கொடுக்கல்வாங்கல்களின் மொத்த அளவானது முன்னைய வாரத்துடன் ஒப்பிடுகையில் அறிக்கையிடும் வார காலப்பகுதியில் 4.66 சதவீதத்தினால் அதிகரித்துள்ளது.

(அ) இலங்கைப் பெற்றோலியக் கூட்டுத்தாபனத்திற்கு வழங்கப்பட்ட ரூ.31,445,600மில்லியன் பெறுமதியான திறைசேரி முறிகளை உள்ளடக்கியுள்ளதுடன் இது, 2032.01.01இல் முதிர்ச்சியடைவதற்கு இருக்கின்றது.

3.5 இருவழிக் குறிப்பீடுகள் (திறைசேரி உண்டியல்கள்) - 2022 ஓகத்து 26

எஞ்சிய முதிர்ச்சி	சராசரி வாங்கும் விலை	விளைவு %	சராசரி விற்கும் விலை	விளைவு %	வாங்கும் விற்கும் வீச்சு
1-7 நாட்கள்	99.60	20.64	99.64	18.73	0.04
1 மாதம்	98.21	22.16	98.35	20.39	0.14
2 மாதம்	96.31	23.26	96.62	21.21	0.31
3 மாதம்	93.19	29.24	93.76	26.63	0.57
4 மாதம்	92.28	25.38	92.85	23.36	0.57
5 மாதம்	90.47	25.57	91.20	23.41	0.74
6 மாதம்	87.68	28.11	88.61	25.72	0.93
7 மாதம்	87.19	25.46	87.94	23.77	0.75
8 மாதம்	85.57	25.58	86.39	23.89	0.82
9 மாதம்	83.99	25.69	84.91	23.95	0.92
10 மாதம்	82.44	25.85	83.51	23.97	1.07
11 மாதம்	81.01	25.85	82.02	24.19	1.00
12 மாதம்	77.78	28.58	79.17	26.31	1.39

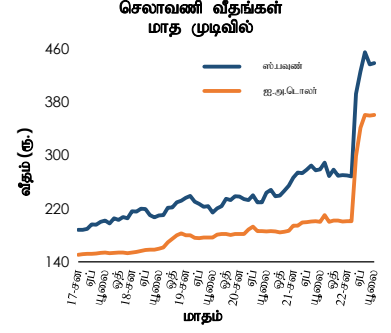
3.6 இருவழிக் குறிப்பீடுகள் (திறைசேரி முறிகள்) - 2022 ஓகத்து 26

தொடர்களின் படியான திறைசேரி முறி	முதிர்ச்சிக் காலம் (ஆண்டுகள்)	முதிர்ச்சித் திகதி (ஆ/மா/நா)	முதிர்ச்சிக்கான நாட்கள்	சராசரி வாங்கும் விலை	விளைவு %	சராசரி விற்கும் விலை	விளைவு %	வாங்கும் விற்கும் வீச்சு
10.00%2022A	8	2022-ஓத்-01	36	98.73	22.25	98.96	20.03	0.22
05.75%2022A	3	2022-நவெ-15	81	96.46	22.27	96.81	20.58	0.35
07.90%2022A	3	2022-திசெ-15	111	95.83	22.23	96.23	20.79	0.40
08.65%2023A	3	2023-சன-15	142	94.96	22.63	95.53	20.98	0.57
10.00%2023A	6	2023-மாச்-15	201	93.69	22.70	94.45	21.07	0.77
11.50%2023A	6	2023-மே-15	262	92.79	22.79	93.79	21.13	1.00
10.20%2023A	5	2023-பூலை-15	323	90.19	23.00	91.44	21.25	1.25
09.00%2023A	10	2023-செத்-01	371	86.80	24.43	89.34	21.19	2.54
11.20%2023A	9	2023-செத்-01	371	88.54	24.61	90.21	22.49	1.67
07.00%2023A	20	2023-ஓத்-01	401	83.94	24.51	86.69	21.18	2.75
06.30%2023A	3	2023-நவெ-15	446	81.66	24.55	84.62	21.22	2.96
11.60%2023A	5	2023-திசெ-15	476	85.22	25.56	88.57	22.10	3.35
11.40%2024A	10	2024-சன-01	493	85.21	24.91	87.53	22.58	2.32
10.90%2024A	5	2024-மாச்-15	567	83.92	23.85	86.49	21.56	2.57
10.25%2024A	5	2024-பூன்-15	659	80.84	23.89	83.70	21.59	2.86
11.00%2024A	8	2024-ஓகத்-01	706	79.41	25.06	82.77	22.46	3.35
09.85%2024A	5	2024-செத்-15	751	78.02	24.00	81.15	21.68	3.13
06.00%2024A	10	2024-திசெ-01	828	69.71	24.10	72.87	21.78	3.16
10.25%2025A	10	2025-மாச்-15	932	71.62	26.15	73.20	25.07	1.57
09.00%2025A	12	2025-மே-01	979	68.19	26.21	69.75	25.14	1.56
17.00%2025A	3	2025-பூன்-01	1,010	81.15	27.04	82.88	25.99	1.73
11.00%2025A	10	2025-ஓகத்-01	1,071	69.71	26.47	71.56	25.29	1.85
10.35%2025A	8	2025-ஓத்-15	1,146	67.06	26.41	68.76	25.35	1.70
06.75%2026A	5	2026-சன-15	1,238	59.58	25.17	62.35	23.46	2.77
09.00%2026A	13	2026-பெப்-01	1,255	63.84	25.39	66.98	23.54	3.13
05.35%2026A	15	2026-மாச்-01	1,283	54.17	26.02	57.12	24.12	2.95
11.00%2026A	11	2026-பூன்-01	1,375	65.84	25.64	68.96	23.93	3.12
11.50%2026A	10	2026-ஓகத்-01	1,436	65.77	25.86	68.97	24.14	3.20
11.40%2027A	8	2027-சன-15	1,603	63.81	25.57	68.94	22.99	5.13
18.00%2027A	5	2027-மே-01	1,709	79.29	25.83	85.55	23.18	6.26
11.75%2027A	10	2027-பூன்-15	1,754	62.80	25.61	68.14	23.03	5.33
07.80%2027A	7	2027-ஓகத்-15	1,815	52.95	24.77	57.58	22.36	4.64
10.30%2027A	8	2027-ஓத்-15	1,876	57.47	25.62	62.67	23.05	5.19
11.25%2027A	10	2027-திசெ-15	1,937	59.02	25.84	64.81	23.06	5.79
18.00%2028A	6	2028-சன-15	1,968	76.86	26.22	82.71	23.84	5.85
10.75%2028A	10	2028-மாச்-15	2,028	55.87	26.28	60.65	23.90	4.78
09.00%2028B	15	2028-மே-01	2,075	49.96	26.50	54.82	23.93	4.85
09.00%2028A	15	2028-பூலை-01	2,136	51.07	25.54	56.10	23.01	5.03
11.50%2028A	13	2028-செத்-01	2,198	56.16	26.44	62.32	23.51	6.16
13.00%2029A	15	2029-சன-01	2,320	59.68	26.40	65.99	23.57	6.31
13.00%2029B	15	2029-மே-01	2,440	58.80	26.41	65.48	23.45	6.68
20.00%2029A	7	2029-பூலை-15	2,515	79.05	26.78	86.03	24.24	6.98
11.00%2030A	15	2030-மே-15	2,819	49.91	26.54	57.66	22.92	7.75
11.25%2031A	12	2031-மாச்-15	3,123	49.05	26.61	57.47	22.73	8.42
18.00%2031A	9	2031-மே-15	3,184	68.63	27.64	79.49	23.62	10.86
12.00%2031A	10	2031-திசெ-01	3,384	48.25	27.75	57.15	23.53	8.90
08.00%2032A	20	2032-சன-01	3,415	36.36	26.88	43.46	22.90	7.10
09.00%2032A	20	2032-ஓத்-01	3,689	37.41	27.67	44.95	23.43	7.54
11.20%2033A	15	2033-சன-15	3,795	43.95	27.96	53.33	23.28	9.38
09.00%2033A	20	2033-பூன்-01	3,932	35.86	28.18	45.98	22.50	10.13
13.25%2033A	20	2033-பூலை-01	3,962	50.11	28.10	63.23	22.38	13.12
09.00%2033B	20	2033-நவெ-01	4,085	35.70	28.00	46.02	22.25	10.33
13.25%2034A	20	2034-சன-01	4,146	50.16	27.88	63.52	22.13	13.36
10.25%2034A	15	2034-செத்-15	4,403	41.53	26.60	52.24	21.45	10.71
11.50%2035A	20	2035-மாச்-15	4,584	44.29	27.38	56.51	21.70	12.22
10.50%2039A	20	2039-ஓகத்-15	6,198	39.70	27.00	50.12	21.63	10.42
12.00%2041A	25	2041-சன-01	6,703	55.73	21.90	66.78	18.33	11.05
09.00%2043A	30	2043-பூன்-01	7,584	41.76	21.93	50.09	18.43	8.33
13.50%2044A	30	2044-சன-01	7,798	61.83	21.97	73.40	18.53	11.56
13.50%2044B	30	2044-பூன்-01	7,950	61.59	22.03	73.08	18.60	11.48
12.50%2045A	30	2045-மாச்-01	8,223	56.98	22.08	67.55	18.67	10.57

வெளிநாட்டுத் துறை

4.1 செலாவணி வீதங்கள்(அ)

விடயம் (அலகொன்றிற்கு ரூ.) ^(ஆ)	வார முடிவில் - 2022 ஓகத்து 26			சராசரி வீதம்	
	வாங்கும் வீதம்	விற்கும் வீதம்	சராசரி வீதம்	வாரத்திற்கு முன்	ஆண்டிற்கு முன்
ஐ.அ.டொலர்	357.80	369.02	363.41	363.07	200.40
ஸ்டிரீலிங் பவுன்	420.74	437.97	429.36	432.54	278.08
டென்	2.61	2.71	2.66	2.67	1.84
யூரோ	354.52	369.84	362.18	366.06	236.45
இந்தியன் ரூபா ^(இ)			4.52	4.53	2.70
சிஎஃ	2022 ஓகத்து 25இல் உள்ளவாறு			471.31	283.89
மத்திய வங்கியின் கொள்வனவுகள் மற்றும் விற்பனைகள் ^(ஈ) (ஐ.அ.டொ.மில்)			2022 யூலை	மாத்திற்கு முன்	ஆண்டிற்கு முன்
கொள்வனவுகள்			117.65	68.00	37.65
விற்பனைகள்			276.58	222.73	-



விடயம்	வார முடிவில்	வாரத்திற்கு முன்	ஆண்டிற்கு முன்
	2022 ஓகத்து 26		
சராசரி நாளைந்த வங்கிகளுக்கிடையிலான அளவு (ஐ.அ.டொ.மில்)	36.95	19.34	7.80

(வாத்தக வங்கிகளுக்கிடையிலான உடன், நாளைய மற்றும் காசுக் கொடுக்கல்வாங்கல்கள்)
முன்னோக்கிய கொடுக்கல்வாங்கல்கள்

முன்னோக்கிய வீதங்கள் (ஐ.அ.டொ.லருக்கான ரூபா) ^(உ.)	வார முடிவில்	வாரத்திற்கு முன்	ஆண்டிற்கு முன்
1 மாதம்	364.31	366.00	205.64
3 மாதங்கள்	-	360.85	-
சராசரி நாளைந்த வங்கிகளுக்கிடையிலான முன்னோக்கிய அளவு (ஐ.அ.டொ. மில்)	31.75	14.25	11.41
வெளிநின்ற முன்னோக்கிய அளவு (ஐ.அ.டொ. மில்)	205.38	186.28	899.13

(அ) மத்திய வங்கி வங்கிகளுக்கிடையிலான சராசரி உடனடி வீதத்தின் நடுத்தர வீதத்தையும் மாறுபாடு எல்லைப்பான்றையும் 2022 மே 13 அன்று வெளியிட ஆரம்பித்தது.

(ஆ) விரிதக வங்கி சராசரி நடு வீதம் (மு.ப 9.30 மணிக்கு நிலையது)

(இ) மத்திய வங்கியின் நடுத்தர செலாவணி வீதம்

(ஈ) வாத்தக வங்கிகளிலிருந்து சந்தை விலைகளில் மத்திய வங்கி கொள்வனவு செய்த மற்றும் விற்பனை செய்த வெளிநாட்டுச் செலாவணி மாத்தாக்கான மொத்தம்

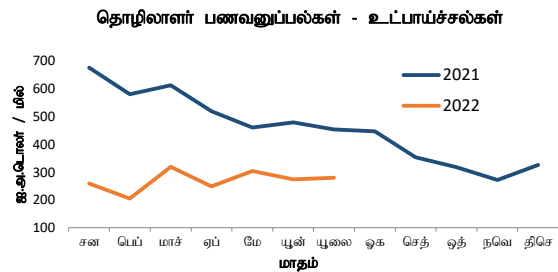
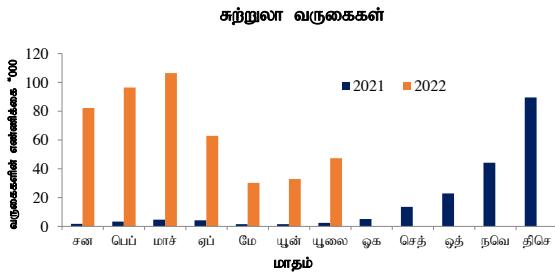
(உ.) உண்மையான கொடுக்கல்வாங்கல்களை அடிப்படையாகக் கொண்ட வாரந்தச் சராசரி.

4.2 சுற்றுலா மற்றும் தொழிலாளர் பணவனுப்பல்கள்

விடயம்	2021 யூலை	2022 ^(அ) யூலை	2021 சனவரி-யூலை	2022 ^(அ) சனவரி-யூலை	% மாற்றம்	
						சுற்றுலா வருகைகள்
சுற்றுலாவிலிருந்தான வருவாய்கள்	ஐ.அ.டொ.மில்	6.3 ^(ஆ)	85.1	50.4 ^(ஆ)	824.9	1,536.8
	ரூ. பில்	1.3 ^(ஆ)	30.7	9.9 ^(ஆ)	221.5	2,133.0
தொழிலாளர் பணவனுப்பல்கள் (உட்பாய்ச்சல்கள்)	2021 யூலை	2022 ^(அ) யூலை	2021 சனவரி-யூலை	2022 ^(அ) சனவரி-யூலை	% மாற்றம்	
	ஐ.அ.டொ.மில்	453.3	279.5	3,777.6	1,889.4	(50.0)
	ரூ. பில்	90.6	100.9	742.2	563.4	(24.1)

(அ) தற்காலிகமானவை

(ஆ) 2021இற்கான சராசரி தங்கும் காலம் மற்றும் ஒரு நாளுக்கான சராசரி ஒரு நாளுக்குள்ளேயான செலவு மதிப்பீடுகள் என்பவை தொடர்பில் இலங்கை சுற்றுலாத்துறை அறிவித்த அதிகாரசபை அளவிட்டு பெறுபெறுகளை அடிப்படையாகக் கொண்டு மீளாய்வு செய்யப்பட்டது.



4.3 2022 யூலை இறுதியிலுள்ளவாறு அலுவல்சார் ஒதுக்குச் சொத்துக்கள் (அ)

அலுவல்சார் ஒதுக்குச் சொத்துக்கள் (ஐ.அ.டொ.மில்) ^(ஆ)	1,815
(1) வெளிநாட்டு நாணய ஒதுக்குகள்	1,708
(2) ப.நா.நிதியத்தின் ஒதுக்கு நிலைமை	63
(3) சிறப்பு எடுப்பனவு உரிமைகள்	16
(4) தங்கம்	27
(5) ஏனைய ஒதுக்குச் சொத்துக்கள்	1

(அ) தற்காலிகமானவை

(ஆ) இது ஐ.அ.டொல் 1.5 பில்லியன் டொலர்களுக்குச் சமமாக சீன மக்கள் வங்கியிடமிருந்து பெறப்பட்ட பரஸ்பர பரிமாற்றல் தொகையை உள்ளடக்குவதுடன் பயன்படுத்துகை நிகழ்வுகளைக் குறிப்பிட்டு காண்படுகின்றது.

4.4 2022 யூன் இறுதியில் உள்ளவாறு பன்னாட்டு ஒதுக்குகள் மற்றும் வெளிநாட்டு நாணய திரவத்தன்மை (அ)

அலுவல்சார் ஒதுக்குச் சொத்துக்கள் (ஐ.அ.டொ.மில்.)	1,854
(1) வெளிநாட்டு நாணய ஒதுக்குகள்	1,746
(அ) பிணையங்கள்	31
(ஆ) மொத்த நாணயம் மற்றும் வைப்புக்களானவை	1,715
(i) ஏனைய தேசிய மத்திய வங்கிகள், ப.தீர்ப்பனவிற்சாலை வங்கி மற்றும் ப.நா.நிதியம்	1,603
(ii) வெளியே அமைந்துள்ள அறிக்கையிடும் நாட்டினுள் தலைமையகங்களைக் கொண்டுள்ள வங்கிகள்	1
(iii) அறிக்கையிடும் நாடுகளுக்கு வெளியே தலைமையகங்களைக் கொண்டுள்ள வங்கிகள்	111
(2) ப.நா.நிதியத்தின் ஒதுக்கு நிலைமை	64
(3) சிறப்பு எடுப்பனவு உரிமைகள்	16
(4) தங்கம்	27
(5) ஏனைய ஒதுக்குச் சொத்துக்கள்	1

வெளிநாட்டு நாணயச் சொத்துக்களின் மீது முன்னரே தீர்மானிக்கப்பட்ட குறுங்கால தேறிய வெளிச்செல்கைகள் ^(அ) (ஐ.அ.டொ. மில்.)	மொத்தம்	முதிர்ச்சிப் பிரிவுகள் (எஞ்சியுள்ள முதிர்ச்சி)		
		1 இற்குக் 1 மாதம் வரை	3 இற்குக் 3 மாதங்களுக்கு வரை	3 மாதங்களுக்கு 1 ஆண்டு வரை
1. வெளிநாட்டுக் நாணயக் கடன்கள், பிணையங்கள் மற்றும் வைப்புக்கள்	(2,906)	(61)	(149)	(2,696)
வெளிப்பாய்ச்சல்கள்(-)	(2,616)	(46)	(84)	(2,486)
உட்பாய்ச்சல்கள் (+)	(289)	(15)	(65)	(209)
2. வெளிநாட்டு நாணயங்கள் மறுதலையாக உள்ளநாட்டு நாணயங்கள் (நாணய பரஸ்பர பரிமாற்றலின் முன்னோக்கிய பிரிவு உட்பட) முன்னோக்கிய மற்றும் எதிர்காலங்களில் குறுங்கால மற்றும் நீண்ட காலங்களின் மொத்தம்	(1,861)	(285)	77	(1,653)
(i) குறுகிய நிலைமைகள்(-) ^(ஆ)	(2,213)	(415)	(135)	(1,663)
(ii) நீண்ட நிலைமைகள் (+)	353	131	212	10
3. ஏனையவை	(0.5)	(0.5)		
தேர்மாற்று மீள்கொள்வனவுடன் தொடர்பான உட்பாய்ச்சல்கள் (+)				
மீள்கொள்வனவுடன் தொடர்பான வெளிப்பாய்ச்சல்கள் (-)				
செலுத்தத்தக்க ஏனைய கணக்குகள் (-)	(0.5)	(0.5)		

(அ) தற்காலிகமானவை

(ஆ) இது ஐ.அ.டொல் 1.5 பில்லியன் டொலர்களுக்குச் சமமாக சீன மக்கள் வங்கியிடமிருந்து பெறப்பட்ட பரஸ்பர பரிமாற்றல் தொகையை உள்ளடக்குவதுடன் பயன்படுத்துவதில் நிகழ்வுகளைக் குறிப்பிட்டு காண்படுகின்றது.

(இ) இது முன்கூட்டியே தீர்மானிக்கப்பட்ட வெளிப்பாய்ச்சல்களை மாத்திரம் உள்ளடக்குகிறது.

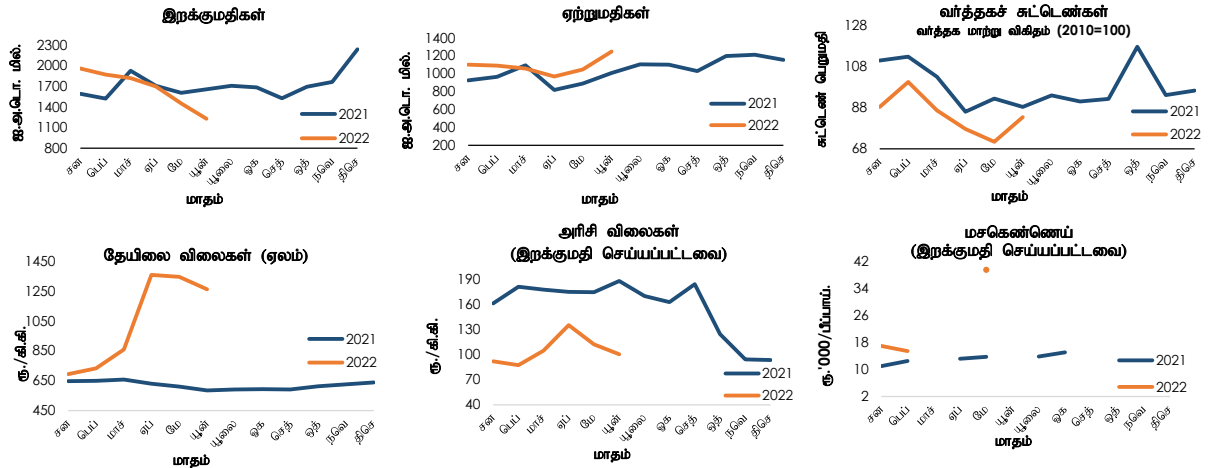
(ஈ) இடைக்காலப் பகுதிக்காக அரசாங்கத்தின் மூலம் தெரிவுசெய்யப்பட்ட வெளிநாட்டு படுகடன் தீர்ப்பனவை இடைநிறுத்திய பின்னர் ஏறிவுசெய்யப்பட்ட குறுங்கால தேறிய வெளியேற்றங்களை மாத்திரம் உள்ளடக்குகின்றது.

(உ) வெளிநிறு பரஸ்பர பரிமாற்றலின் முக்கிய பங்கொன்று ஆரம்பிக்கப்படவுள்ளது.

4.5 வெளிநாட்டு வர்த்தகம்

விடயம்	ஐ.அ.டொலர் மில்லியன்			ரூ.மில்லியன்		
	சன-புன் 2021	சன-புன் 2022 ^(அ)	% மாற்றம்	சன-புன் 2021	சன-புன் 2022 ^(அ)	% மாற்றம்
ஏற்றுமதிகள்	5,699.1	6,514.2	14.3	1,119,295.1	1,847,570.5	65.1
வேளாண்மை	1,258.9	1,226.0	(2.6)	247,333.3	348,840.2	41.0
கைத்தொழில்	4,407.7	5,260.3	19.3	865,593.2	1,491,077.4	72.3
உணவு, குடிபானங்கள் மற்றும் புகையிலை	248.0	274.4	10.6	48,709.7	77,648.7	59.4
புடவைகள் மற்றும் ஆடைகள்	2,487.4	2,977.3	19.7	488,245.4	844,502.9	73.0
பெற்றோலிய உற்பத்திகள்	196.7	345.3	75.6	38,672.5	96,470.5	149.5
தோல், இறும்பர் உற்பத்திகள் போன்றவை	522.2	530.6	1.6	102,616.7	150,112.0	46.3
ஏனையவை	953.4	1,132.7	18.8	187,348.8	322,343.4	72.1
கனிமங்கள்	24.9	17.1	(31.3)	4,891.4	4,529.4	(7.4)
ஏனையவை	7.5	10.8	44.1	1,477.2	3,123.6	111.4
இறக்குமதிகள்	10,014.7	10,028.1	0.1	1,967,590.8	2,743,413.9	39.4
நுகர்வுப்பொருட்கள்	1,912.3	1,530.2	(20.0)	375,517.0	407,406.4	8.5
இடைநிலைப்பொருட்கள்	5,950.1	6,658.4	11.9	1,168,944.8	1,839,615.6	57.4
முதலீட்டுப்பொருட்கள்	2,147.4	1,837.4	(14.4)	422,174.5	495,837.1	17.4
ஏனையவை	4.9	2.2	(55.7)	954.5	554.8	(41.9)
வர்த்தக நிலுவை	(4,315.7)	(3,513.9)	-	(848,295.7)	(895,843.3)	-

(அ) தற்காலிகமானவை



4.6 வர்த்தகச் சுட்டெண்கள் (2010=100) (அ)

விடயம்	2022 யூன் ^(அ)	மாதத்திற்கு முன் ^(அ)	ஆண்டிற்கு முன்
மொத்த ஏற்றுமதிகள்			
பெறுமதி	173.7	145.8	140.2
அளவு	193.9	164.8	157.0
அலகொன்றிற்கான பெறுமதி	89.6	88.4	89.3
மொத்த இறக்குமதிகள்			
பெறுமதி	109.8	129.9	148.5
அளவு	102.2	104.8	146.7
அலகொன்றிற்கான பெறுமதி	107.4	124.0	101.2
வர்த்தக மாற்று விகிதம்	83.4	71.3	88.2

(அ) ஐ.அ.டொலர் நிபந்தனையில் (ஆ) தற்காலிகமானவை

4.7 பண்ட விலைகள்

விடயம்	2021 யூன்	2022 யூன் ^(அ)	% மாற்றம்	2021 யூன்	2022 யூன் ^(அ)	% மாற்றம்
கொழும்பு தேயிலை ஏலம்	ஐ.அ.டொ./ கி.கி.			ரூ./கி.கி.		
தேயிலை விலைகள்	2.93	3.50	19.5	585.61	1,261.53	115.4
இறக்குமதிகள் (கொ.க.க)	ஐ.அ.டொ./ மெ.தொ.			ரூ./ மெ.தொ.		
அரிசி	939.75	277.95	(70.4)	187,777.28	100,129.91	(46.7)
சீனி	490.96	571.73	16.5	98,102.05	205,959.96	109.9
கோதுமை	319.57	388.78	21.7	63,855.50	140,053.59	119.3
	ஐ.அ.டொ./ பீபாய்			ரூ./ பீபாய்		
மசகெண்ணெய் ^(ஆ)	-	-	-	-	-	-

(அ) தற்காலிகமானவை

(ஆ) மசகெண்ணெய் 2021 அல்லது 2022 யூனில் இறக்குமதி செய்யப்படவில்லை