


# வாராந்த பொருளாதாரக் குறிகாட்டிகள்

2022 மே 06



## வாரத்தின் முக்கிய பண்புகள்

### உண்மைத் துறை

ஆய்விற்குரிய காலப்பகுதியில் (2022.04.30 இலிருந்து 2022.05.06 வரை), மசகெண்ணெய் விலைகள் கலப்புச் செயலாற்றமொன்றைக் காண்பித்தன. ரஷ்யாவின் மசகு தொடர்பில் ஐரோப்பிய தடையொன்றின் முயற்சியை மிஞ்சிய சீனாவின் நீடித்த கொவிட்-19 முடக்கங்கள் பற்றிய கவலைகளின் காரணமாக மசகெண்ணெய் விலைகள் வீழ்ச்சியடைந்தன. எவ்வாறாயினும், மேலதிகச் சந்தை இறுக்கம் பற்றிய கரிசனைகளை அதிகரித்து, ரஷ்ய எண்ணெய்யை படிப்படியாக இறக்குமதி செய்வதற்கான திட்டங்களின் ஐரோப்பிய ஒன்றியத்தின் அறிவித்தல்களுடன் பின்னைய காலப்பகுதியை நோக்கி மசகெண்ணெய் விலைகள் அதிகரித்தன. ஒட்டுமொத்தமாக இக்காலப்பகுதியில், பிறென்ட் மற்றும் மேற்கு டெக்சாஸ் இடைநிலை மசகெண்ணெய் விலைகள் முறையே பீப்பாய் ஒன்றிற்கு ஐ.அ.டொலர் 5.63இனாலும் பீப்பாய் ஒன்றிற்கு ஐ.அ.டொலர் 5.46இனாலும் அதிகரித்தன.

### நாணயத் துறை

2022 மே 06ஆம் நாளன்று முடிவடைந்த வாரத்திற்கான வாராந்த சராசரி நிறையேற்றப்பட்ட முதன்மைக் கடன்வழங்கல் வீதம் முன்னைய வாரத்துடன் ஒப்பிடுகையில் 317 அடிப்படைப் புள்ளிகளால் 19.55 சதவீதத்திற்கு அதிகரித்தது.

மத்திய வங்கியில் வர்த்தக வங்கிகளால் வைப்புச் செய்யப்பட்ட வைப்புக்களிலுள்ள வீழ்ச்சி மற்றும் சுற்றோட்டத்திலுள்ள நாணயத்தின் வீழ்ச்சி போன்ற முக்கிய காரணங்களாக முன்னைய வாரத்துடன் ஒப்பிடுகையில் ஒதுக்குப்பணம் குறைவடைந்தது.

மொத்த வெளிநின்ற சந்தைத் திரவத்தன்மையானது கடந்த வார இறுதியின் ரூ. 722.611 பில்லியன் பற்றாக்குறையொன்றுடன் ஒப்பிடுகையில் இவ்வார இறுதியில் ரூ. 708.767 பில்லியன் பற்றாக்குறையாகக் காணப்பட்டது.

கடந்த வாரத்தின் சுட்டெண் பெறுமதிகளுடன் ஒப்பிடுகையில், 2022 மே 06 அளவில், அனைத்துப் பங்கு விலைச் சுட்டெண் 7,427.48 புள்ளிகளுக்கு 2.58 சதவீதத்தினால் குறைவடைந்ததுடன், ஸ்டான்டட் அன்ட் புவர்ஸ் இலங்கை 20 சுட்டெண் 2,401.21 புள்ளிகளுக்கு 4.31 சதவீதத்தினால் குறைவடைந்தது.

### வெளிநாட்டுத் துறை

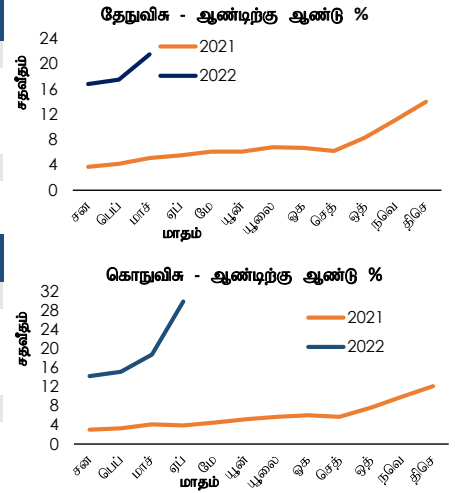
2022 மே 06ஆம் நாள் வரையான ஆண்டு காலப்பகுதியில், இலங்கை ரூபா ஐ.அ.டொலருக்கெதிராக 44.1 சதவீதத்தினால் தேய்வடைந்தது. குறுக்கு நாணயச் செலாவணி வீத அசைவுகளைக் கருத்திற்கொள்கையில், இக்காலப்பகுதியில் இலங்கை ரூபா, 42.5 சதவீதத்தினால் இந்திய ரூபாய்க்கும் 39.9 சதவீதத்தினால் யூரோவிற்கும் 38.9 சதவீதத்தினால் ஸ்ரேலிங் பவுனுக்கும் 36.5 சதவீதத்தினால் யப்பானிய யென்னுக்கும் எதிராக தேய்வடைந்தது.

2022 ஏப்பிரல் இறுதியிலுள்ளவாறான மொத்த அலுவல்சர் ஒதுக்குகள் ஐ.அ டொலர் 1,827 மில்லியனாக தற்காலிகமாக மதிப்பீடு செய்யப்பட்டன.

# உண்மைத் துறை

## 1.1 விலைச் சுட்டுகைகள்

தேநுவிக(2013=100)	மாச்சு 2022	மாதத்திற்கு முன்	ஆண்டிற்கு முன்
<b>தேசிய நுகர்வோர் விலைச் சுட்டெண் (தேநுவிக) - முதன்மை</b>	172.7	167.8	142.1
மாதாந்த மாற்றம் %	2.9	1.1	(0.5)
ஆண்டுச் சராசரி மாற்றம் %	10.6	9.3	5.3
ஆண்டிற்கு ஆண்டு மாற்றம் %	21.5	17.5	5.1
<b>தேசிய நுகர்வோர் விலைச் சுட்டெண் (தேநுவிக) - மைய</b>	166.3	161.2	141.8
மாதாந்த மாற்றம் %	8.2	7.1	4.3
ஆண்டிற்கு ஆண்டு மாற்றம் %	17.3	14.1	4.3
கொநுவிக(2013=100)	ஏப்பிரல் 2022	மாதத்திற்கு முன்	ஆண்டிற்கு முன்
<b>கொழும்பு நுகர்வோர் விலைச் சுட்டெண் (கொநுவிக) - முதன்மை</b>	180.2	164.9	138.8
மாதாந்த மாற்றம் %	9.3	3.0	(0.1)
ஆண்டுச் சராசரி மாற்றம் %	11.3	9.1	3.9
ஆண்டிற்கு ஆண்டு மாற்றம் %	29.8	18.7	3.9
<b>கொழும்பு நுகர்வோர் விலைச் சுட்டெண் (கொநுவிக) - மைய</b>	172.4	159.4	141.3
மாதாந்த மாற்றம் %	8.1	6.5	3.0
ஆண்டிற்கு ஆண்டு மாற்றம் %	22.0	13.0	3.0



மூலம்: தொகைத்திட்டப் புள்ளிவிபரத் திணைக்களம்

## 1.2 விலைகள்

### 1.2.1 புறக்கோட்டை சந்தை

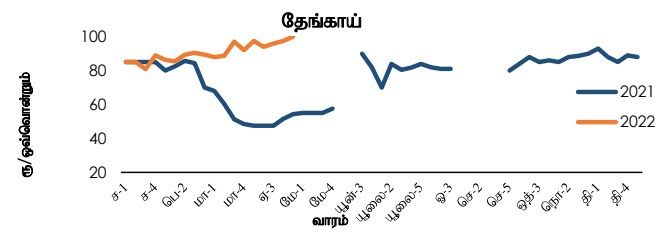
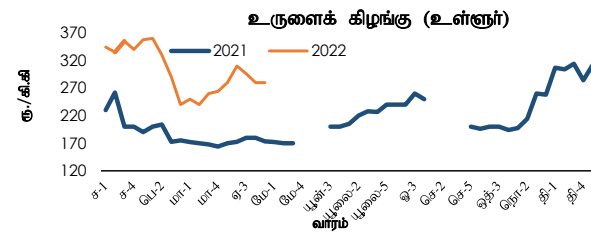
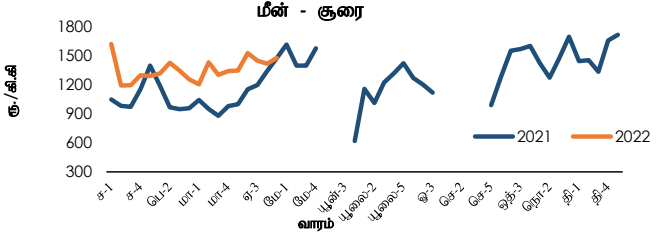
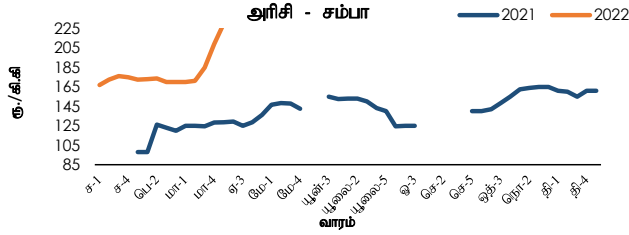
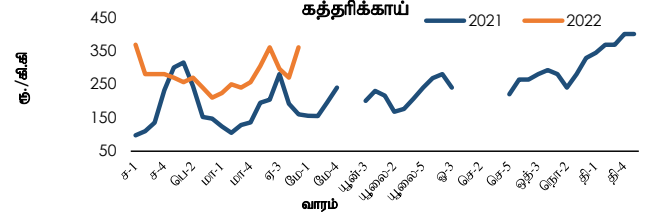
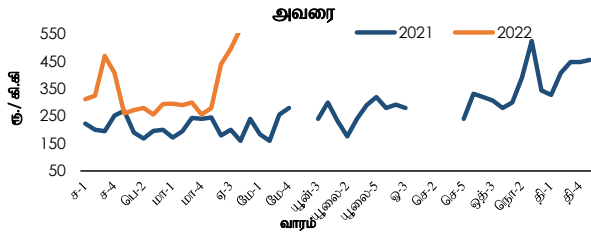
உணவு வகை	சராசரி மொத்த விற்பனை விலைகள்				சராசரி சில்லறை விலைகள்			
	இவ்வாரம்	வாரத்திற்கு முன்	மாதத்திற்கு முன்	ஆண்டுக்கு முன்	இவ்வாரம்	வாரத்திற்கு முன்	மாதத்திற்கு முன்	ஆண்டுக்கு முன் <sup>(அ)</sup>
	ரூ./கி.கி				ரூ./கி.கி			
<b>அரிசி</b>								
சம்பா	214.17	210.83	203.33	130.80	220.00	220.00	205.00	134.60
பச்சை (சிவப்பு)	203.33	202.92	195.00	96.00	214.00	216.25	200.00	101.20
<b>காய்கறிகள்</b>								
அவரை	425.00	418.75	158.75	135.00	475.00	466.25	210.00	163.00
கோவா	120.00	87.50	65.00	79.00	160.00	122.50	95.00	120.00
கரட்	135.00	128.75	175.00	107.00	175.00	151.25	215.00	137.00
தக்காளி	300.00	213.75	82.50	66.00	335.00	260.00	115.00	96.00
பூசணிக்காய்	60.00	56.25	66.25	35.00	80.00	82.50	95.00	78.00
புடலங்காய்	175.00	182.50	140.00	92.00	215.00	215.00	160.00	118.00
கத்தரிக்காய்	300.00	266.25	170.00	80.00	350.00	313.75	210.00	120.00
<b>ஏனைய உணவுகள்</b>								
சின்ன வெங்காயம் (உள்ளூர்)	307.50	294.71	344.38	214.00	320.00	322.50	370.00	265.00
பெரிய வெங்காயம் (இறக்குமதி)	153.75	158.84	188.44	70.60	180.00	188.75	207.50	92.60
உருளைக்கிழங்கு (உள்ளூர்)	218.33	207.00	208.63	128.80	250.00	240.00	242.50	159.00
செத்தல் மிளகாய் (இறக்குமதி)	1,335.00	1,325.00	1,453.33	500.00	1,450.00	1,400.00	1,600.00	547.00
பருப்பு	489.38	468.44	433.25	185.00	510.00	487.50	வி.கி	190.60
முட்டை (வெள்ளை) (ஒன்று)	27.63	21.63	27.38	12.90	28.00	22.13	27.88	13.90
தேங்காய் (ஒன்று)	80.00	80.00	82.00	வி.கி	80.00	80.00	வி.கி	70.00
பச்சை மிளகாய்	300.00	350.00	300.00	100.00	350.00	400.00	350.00	136.00
எலுமிச்சம்பழம்	550.00	433.75	200.00	88.00	600.00	485.00	232.50	120.00

### 1.2.2 பேலியாகொடை மற்றும் நீர்கொழும்பு மீன் சந்தைகள்

விடயம் (ரூ./கி.கிராம்)	பேலியாகொடை		நீர்கொழும்பு			
	சராசரி மொத்த விலைகள்		சராசரி மொத்த விலைகள்		சராசரி சில்லறை விலைகள்	
	இவ்வாரம்	வாரத்திற்கு முன்	இவ்வாரம்	வாரத்திற்கு முன்	இவ்வாரம்	வாரத்திற்கு முன்
குரை	வி.கி	1,100.00	930.00	902.00	1,250.00	1,244.00
பாளையா	633.33	642.50	வி.கி	637.50	வி.கி	765.00
சாளையா	276.67	215.00	250.00	232.00	360.00	334.00
கிரி மீன்	650.00	564.00	575.00	584.00	755.00	706.00

வி.கி. விபரம் கிடைக்கவில்லை

**நாரகன்பிட்டியவிலுள்ள பொருளாதார நிலையம் - சில்லறை விலைகள்**



**1.2.2 தம்புள்ளைச் சந்தை**

விடயம் (ரூ./கி.கி.)	சராசரி மொத்த விற்பனை விலைகள்	
	இவ்வாரம்	வாரத்திற்கு முன்
<b>அரிசி</b>		
சம்பா	190.00	215.00
சிவப்புப் பச்சை	வி.கி	180.00
<b>காய்கறிகள்</b>		
அவரை	345.00	357.50
கோவா	72.50	46.88
கரட்	146.25	104.38
தக்காளி	240.00	162.50
பூசணிக்காய்	67.50	37.50
புடலங்காய்	190.00	123.75
கத்தரிக்காய்	285.00	196.88
சாம்பல் வாழைக்காய்	60.00	63.13
<b>ஏனைய உணவுகள்</b>		
சின்ன வெங்காயம் (உள்ளூர்)	வி.கி	195.00
பெரிய வெங்காயம் (இறக்குமதி)	147.50	155.63
உருளைக்கிழங்கு (உள்ளூர்)	187.50	196.67
செத்தல் மிளகாய் (இறக்குமதி)	1,225.00	வி.கி
தேங்காய் (ஒன்று)	58.50	62.00

**1.2.4 மறண்டகாகமுல்லை சந்தை**

அரிசியின் சராசரி மொத்த விற்பனை விலை				
விடயம் (ரூ./கி.கி.)	இவ்வாரம்	வாரத்திற்கு முன்	மாதத்திற்கு முன்	ஆண்டுக்கு முன்
சம்பா	212.50	207.50	201.25	138.60
வெள்ளைப் பச்சை	197.50	195.90	188.13	98.40
சிவப்புப் பச்சை	200.00	201.00	190.00	97.00
நாட்டரிசி	206.67	200.50	197.50	110.40

**1.2.3 நாரகன்பிட்டியவிலுள்ள பொருளாதார நிலையம்**

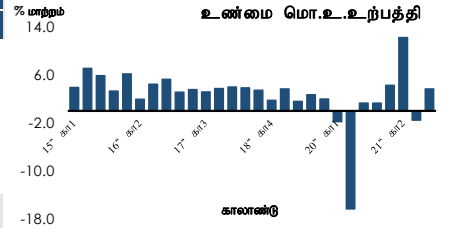
விடயம் (ரூ./கி.கி.)	சராசரி சில்லறை விலைகள்	
	இவ்வாரம்	வாரத்திற்கு முன்
<b>அரிசி</b>		
சம்பா	230.00	238.75
சிவப்புப் பச்சை	210.00	210.00
<b>காய்கறிகள்</b>		
அவரை	600.00	570.00
கோவா	170.00	175.00
கரட்	260.00	185.00
தக்காளி	400.00	260.00
பூசணிக்காய்	140.00	115.00
புடலங்காய்	320.00	280.00
கத்தரிக்காய்	360.00	270.00
சாம்பல் வாழைக்காய்		
<b>ஏனைய உணவுகள்</b>		
சின்ன வெங்காயம் (உள்ளூர்)	400.00	400.00
பெரிய வெங்காயம் (இறக்குமதி)	200.00	200.00
உருளைக்கிழங்கு (உள்ளூர்)	280.00	280.00
உருளைக்கிழங்கு (இறக்குமதி)	180.00	190.00
செத்தல் மிளகாய் (இறக்குமதி)	1,450.00	1,390.00
பருப்பு	500.00	505.00
சீனி (வெள்ளை)	228.00	219.25
முட்டை (வெள்ளை) (ஒன்று)	29.50	24.00
தேங்காய் (ஒன்று)	100.00	97.50
பச்சை மிளகாய்	550.00	525.00
<b>மீன்</b>		
குரை	1,480.00	1,420.00
பளியா	800.00	805.00
சாணையா	400.00	265.00
கீரி மீன்	780.00	750.00

வி.கி. - விபரம் கிடைக்கவில்லை

1.3 நிலையான (2010) விலைகளில் கைத்தொழில் மூலகங்களின்படி மொ.உ.உற்பத்தி - பெறுமதிக்கூட்டப்பட்ட நியதிகளில் வளர்ச்சி வீதங்கள்

விடயம்	2020	2021	2020	2021
	வருடாந்தம் (அ/ஆ)	வருடாந்தம் (அ)	4ஆம் கா. (அ/ஆ)	4ஆம் காலா. (அ)
வேளாண்மை	(2.2)	2.0	2.0	(4.9)
கைத்தொழில்	(6.9)	5.3	1.5	(0.2)
பணிகள்	(1.6)	3.0	1.7	3.8
உற்பத்திகள் மீதான உதவுத்தொகைகளை கழித்த வரிகள்	(8.1)	4.9	(0.9)	0.1
<b>மொ.உ.உற்பத்தி</b>	<b>(3.6)</b>	<b>3.7</b>	<b>1.3</b>	<b>1.8</b>

(அ) தற்காலிகமானவை (ஆ) திருத்தப்பட்டது

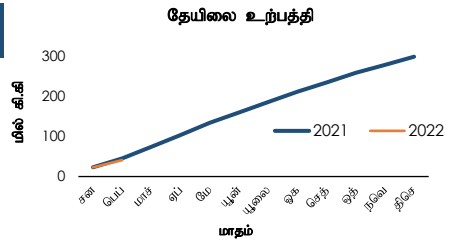


மூலம்: தொகைமதிப்புப் புள்ளிவிபரத் திணைக்களம்

1.4 வேளாண்மை உற்பத்தி

விடயம்	அலகு	2021	2022	% மாற்றம்
		சன-பெப் (அ)	சன-பெப் (ஆ)	
தேயிலை	(மில் கி.கி)	45.7	41.0	(10.3)
இறப்பர்	(மில் கி.கி)	15.1	13.0	(14.2)
தெங்கு	(மில் காய்கள்)	457.2	541.3	18.4

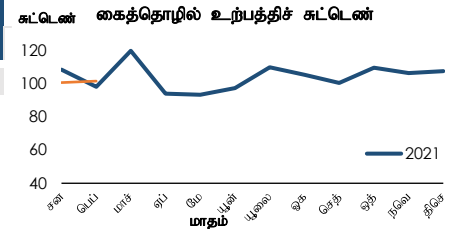
(அ) திருத்தப்பட்டது (ஆ) தற்காலிகமானவை



1.5 கைத்தொழில் உற்பத்திச் சுட்டெண் (கைஉசு) (2015 = 100) (அ)

விடயம்	பெப்பரவரி		% மாற்றம்
	2021 (அ)	2022 (ஆ)	
<b>கைத்தொழில் உற்பத்திச் சுட்டெண் (கைஉசு)</b>	<b>99.2</b>	<b>101.4</b>	<b>2.3</b>
உணவு உற்பத்திகள்	100.4	94.0	(6.4)
அணியும் ஆடைகள்	102.1	98.5	(3.5)
ஏனைய உலோகமல்லா கனிப்பொருள் உற்பத்திகள்	127.4	146.1	14.7
நிலக்கரி மற்றும் சுத்திகரிக்கப்பட்ட பெற்றோலிய உற்பத்திகள்	45.8	74.4	62.5
இறப்பர் மற்றும் பிளாத்திக்கு உற்பத்திகள்	83.5	94.8	13.6
இரசாயனங்கள் மற்றும் இரசாயன உற்பத்திகள்	72.8	102.2	40.4
குடியானங்கள்	115.3	139.1	20.7

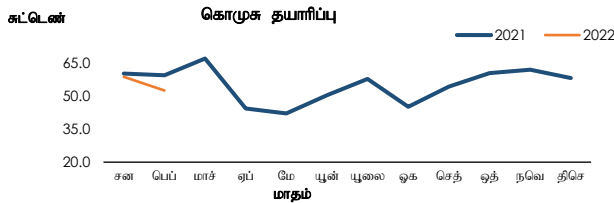
(அ) பிரதான 7 துணைப்பிரிவுகள் (ஆ) திருத்தப்பட்டது (இ) தற்காலிகமானவை



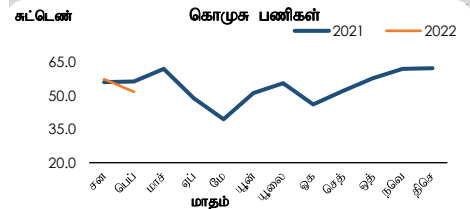
மூலம்: தொகைமதிப்புப் புள்ளிவிபரத் திணைக்களம்

1.6 கொள்வனவு முகாமையாளர் சுட்டெண் (கொமுசு)

மாதம்/ஆண்டு	கொமுசு தயாரிப்பு			
	பெப்பருவரி 2021	மார்க் 2021	பெப்பருவரி 2022	மார்க் 2022
சுட்டெண்	60.2	59.4	58.7	52.5



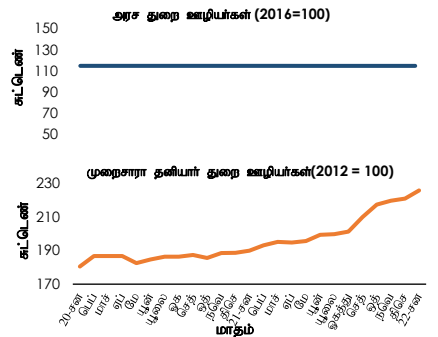
மாதம்/ஆண்டு	கொமுசு பணிகள்			
	பெப்பருவரி 2021	மார்க் 2021	பெப்பருவரி 2022	மார்க் 2022
சுட்டெண்	56.2	56.5	57.5	51.8



1.7 கூலிகள் மற்றும் தொழில் நிலை

1.7.1 கூலி வீதச் சுட்டெண்கள்

விடயம்	2021	2022	% மாற்றம்
	மார்க்	மார்க்	
அரசு துறை ஊழியர்கள் (2016 = 100) - பெயரளவு	114.6	133.1	16.1
முறைசாரா தனியார் துறை ஊழியர்கள் (2012 = 100) - பெயரளவு	195.1	236.3	21.1
வேளாண்மை	198.7	237.6	19.6
கைத்தொழில்	198.1	239.4	20.8
பணிகள்	190.7	232.7	22.0



## 1.7.2 தொழில்தலை (அ)

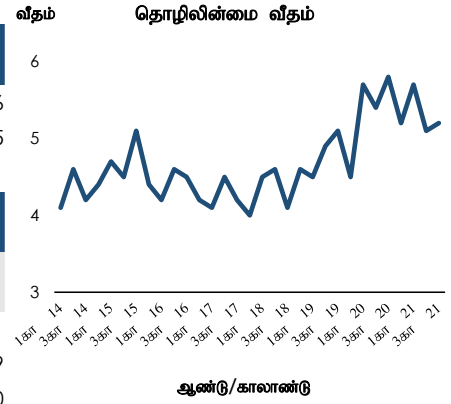
விடயம்	2020	2021 (ஆ)	2020
	4ஆம் காலாண்டு	4ஆம் காலாண்டு	வருடாந்தம்
தொழிற்படை பங்கேற்பு வீதம்	50.1	49.5	50.6
தொழிலின்மை வீதம்	5.2	4.6	5.5

விடயம்	2020	2021 (ஆ)	2020
	4ஆம் காலாண்டு	4ஆம் காலாண்டு	வருடாந்தம்
<b>துறைவகைப்படி தொழில் புரியும் ஆட்கள் (இ) (மொத்த தொழில்தலையின் % ஆக)</b>			
வேளாண்மை	29.0	26.1	27.1
கைத்தொழில்	26.2	27.0	26.9
பணிகள்	44.8	46.9	46.0

(அ) 15 மற்றும் அதற்கு மேற்பட்ட வேலைசெய்யும் வயதுக் குடித்தொகை

(ஆ) தற்காலிகமானவை

(இ) பன்னாட்டு நியமக் கைத்தொழில் வகைப்படுத்தல் அடிப்படையில் - மீளாய்வு 4



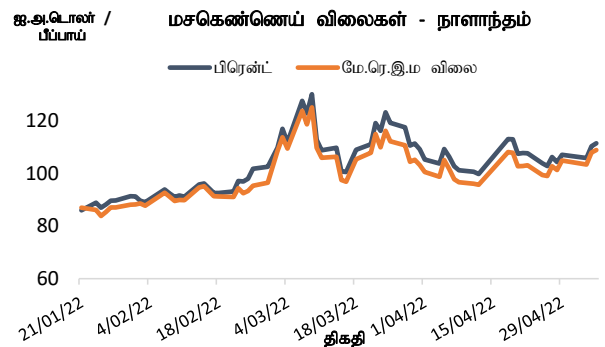
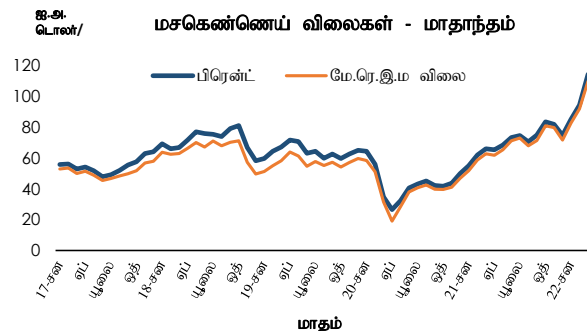
## 1.8 சராசரி மசகெண்ணெய் விலைகள்

மாதம்	2021			2022		
	எதிர்கால விலைகள் (ஐ.அ.டொலர்/பீப்பாய்)		இ.பெ.க. இன் இறக்குமதி விலைகள் (கொ.கா.க) (ஐ.அ.டொலர்/பீப்) (*)	எதிர்கால விலைகள் (ஐ.அ.டொலர்/பீப்பாய்)		இ.பெ.க. இன் இறக்குமதி விலைகள் (கொ.கா.க) (ஐ.அ.டொலர்/பீப்) (*)
	பிரென்ட் (அடிப்படை அளவு விலை)	மே.ரெ.இ.ம.விலை (அடிப்படை அளவு விலை)		பிரென்ட் (அடிப்படை அளவு விலை)	மே.ரெ.இ.ம.விலை (அடிப்படை அளவு விலை)	
சனவரி	54.85	51.65	57.65	84.96	82.55	84.09
பெப்புருவரி	61.82	58.63	64.07	94.17	91.74	76.41
மாச்சு	65.89	62.60	-	114.05	109.66	-
ஏப்பிரல்	65.22	61.61	66.44	105.56	101.23	-
மே	68.24	65.13	68.47	-	-	-
யூன்	73.11	71.01	-	-	-	-
யூலை	74.41	72.79	68.92	-	-	-
ஓகத்து	70.45	67.76	74.88	-	-	-
செத்தெம்பர்	74.70	71.21	-	-	-	-
ஒத்தோபர்	83.35	80.66	73.51	-	-	-
நவெம்பர்	81.67	79.54	-	-	-	-
திசெம்பர்	74.63	71.55	85.38	-	-	-
<b>திக்கதி</b>	<b>2021</b>			<b>2022</b>		
ஏப்பிரல் 30	68.40	64.72	-	-	-	-
மே 01	-	-	-	-	-	-
மே 02	-	-	-	-	-	-
மே 03	66.85	63.72	-	-	-	-
மே 04	67.71	64.63	105.72	103.26	-	-
மே 05	69.63	66.43	110.20	107.81	-	-
மே 06	68.88	65.49	111.35	108.72	-	-

மூலங்கள்: புளம்பேர்க்

இலங்கை பெற்றோலிய கூட்டுத்தாபனம்

(\*) இலங்கை பெற்றோலியக் கூட்டுத்தாபனத்தின் விலைகள் கப்புற்சரக்கு கட்டணங்களை உள்ளடக்கியுள்ளன. மசகெண்ணெயினது பல்வேறுபட்ட வகைகளின் நிறையேற்றப்பட்ட சராசரி விலைகளாக இ.பெ.கூட்டுத்தாபனத்தின் விலைகள் காணப்படுகின்றன. ஆகிய காரணங்களினால் இலங்கை பெற்றோலியக் கூட்டுத்தாபனத்தின் இறக்குமதி விலைகள் மேற்கு ரெக்லாஸ் இடைநிலை மசகெண்ணெய் மற்றும் பிரென்ட் என்பனவற்றின் உடன் விலைகளுடன் நேரடியாக ஒப்பிடப்படவில்லை. மேலும், இலங்கை பெற்றோலியக் கூட்டுத்தாபனத்தின் இறக்குமதியின் ஒரு பகுதி கால ஒப்பந்த அடிப்படையொன்றில் காணப்படுகின்றது. மசகெண்ணெய்ப்பானது, 2021 மாச்சு, யூன், செத்தெம்பர் மற்றும் நவெம்பரில் இறக்குமதி செய்யப்படவில்லை.



# நாணயத் துறை

## 2.1 வட்டி வீதங்கள் (ஆண்டிற்கான சதவீதமாக)

விடயம்	வார முடிவில் 2022 மே 06	வாரத்திற்கு முன்	ஆண்டிற்கு முன்
<b>கொள்கை வட்டி வீதங்கள்</b>			
துணைநிலை வைப்பு வசதி வீதம்	13.50	13.50	4.50
துணைநிலை கடன்வழங்கல் வசதி வீதம்	14.50	14.50	5.50
சராசரி நிறையேற்றப்பட்ட அழைப்பு பணவீதம் (சுநிஅப) (வாராந்தச் சராசரி)	14.50	14.50	4.66
<b>திறைசேரி உண்டியல் விளைவுகள் (முதலாந்தரச் சந்தை)</b>			
91-நாள்	23.48	23.53	5.12
182-நாள்	23.85	23.96	5.14
364-நாள்	23.92	24.09	5.18
<b>உரிமம்பெற்ற வர்த்தக வங்கிகள்</b>			
சராசரி நிறையேற்றப்பட்ட முதன்மை கடன்வழங்கல் வீதம் (சுநிமுகவி)	19.55	16.38	5.74
	2022 மார்ச்	மாதத்திற்கு முன்	ஆண்டிற்கு முன்
சேமிப்பு வைப்புக்கள்	0.10-6.35	0.05-6.35	0.10-7.00
ஒருவருட நலையான வைப்புக்கள்	0.25-15.00	0.15-15.00	0.25-15.00
	2022 ஏப்ரல்	மாதத்திற்கு முன்	ஆண்டிற்கு முன்
சராசரி நிறையேற்றப்பட்ட வைப்பு வீதம் (சுநிவைவி)	5.52	5.17	5.07
சராசரி நிறையேற்றப்பட்ட நலையான வைப்பு வீதம் (சுநிநிவைவி)	6.84	6.30	6.09
	2022 மார்ச்	மாதத்திற்கு முன்	ஆண்டிற்கு முன்
சராசரி நிறையேற்றப்பட்ட புதிய வைப்பு வீதம் (சுநிபுவைவி)	7.68	6.50	4.86
சராசரி நிறையேற்றப்பட்ட புதிய நலையான வைப்பு வீதம் (சுநிபுநிவைவி)	8.06	6.75	4.99
	2022 மார்ச்	மாதத்திற்கு முன்	ஆண்டிற்கு முன்
சராசரி நிறையேற்றப்பட்ட கடன்வழங்கல் வீதம் (சுநிகவி)	10.35	10.13	9.91
சராசரி நிறையேற்றப்பட்ட புதிய கடன்வழங்கல் வீதம் (சுநிபுகவி)	10.73	10.07	8.28
<b>தேசிய சேமிப்பு வங்கி (தேசேவ)</b>			
	2022 மார்ச்	மாதத்திற்கு முன்	ஆண்டிற்கு முன்
சேமிப்பு வைப்புக்கள்	3.50	3.50	3.50
ஒருவருட நலையான வைப்புக்கள்	7.50	5.50	5.00

திறைசேரி முறியின் ஏலம்	03 ஆண்டுகள் 01 மாதம் 2022 ஏப்ரல் 28	05 ஆண்டுகள் 2022 ஏப்ரல் 28
நறுக்கு வீதம்	17.00	18.00
நிறையேற்றப்பட்ட சராசரி விளைவு	22.01	22.16

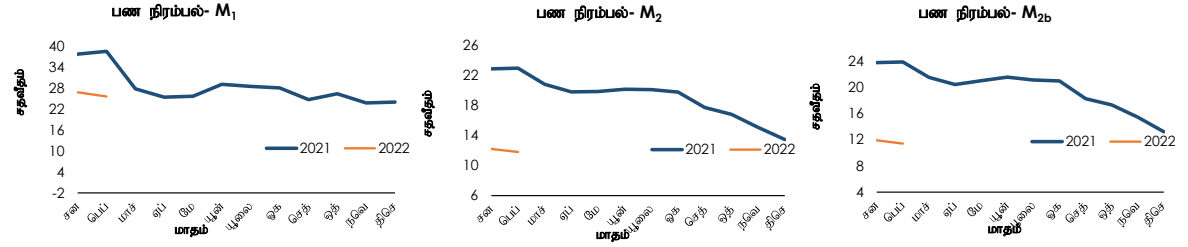
வங்கி ரீதியாக- (சுநிமுகவைவி)	வார முடிவில் 2022 மே 06	வாரத்திற்கு முன்	வங்கி ரீதியாக- (சுநிமுகவைவி)	வார முடிவில் 2022 மே 06	வாரத்திற்கு முன்
இலங்கை வங்கி	16.74	12.92	கார்கில்ஸ் பாங்க்	22.00	21.00
மக்கள் வங்கி (அ)	9.98	9.98	த கொங் ஆன் ஷங்காய் பாங்க்	22.90	20.33
ஹற்றன் நஷனல் பாங்க்	22.84	21.25	ஸ்ராண்டட் சார்ட்டட் பாங்க்	18.63	10.81
கொமர்ஷல் பாங்க் ஒவ் சிலோன்	16.53	14.54	சிற்றி பாங்க்	18.22	17.00
சம்பத் பாங்க்	16.72	11.35	டொயிஷ் பாங்க்	16.31	15.88
செலான் பாங்க்	19.49	11.40	ஹபீப் பாங்க்	13.98	10.43
யூனியன் பாங்க் ஒவ் கொழும்பு	20.22	18.25	இந்தியன் பாங்க்	13.67	11.03
பான் ஏசியா பாங்கிங் கோப்பிரேசன்	20.00	20.00	இந்தியன் ஒவசீஸ் பாங்க் (அ)	6.82	6.82
நேசன்ஸ் ரஸ்ட் பாங்க்	19.77	18.90	எம்சிபி பாங்க்	13.52	9.97
டெவ்லிபா பாங்க்	18.93	20.00	ஸ்ரேற் பாங்க் ஒவ் இந்தியா	12.57	11.38
என்டீ பாங்க்	18.65	20.00	பப்ளிக் பாங்க்	16.76	13.42
அமானா பாங்க் (அ)	10.13	10.13			

(அ) வங்கியானது முதன்மை வாடிக்கையாளர்களுக்கு இந்த வாரக் காலப்பகுதியில் எந்தவொரு கடனையும் வழங்கியிருக்கவில்லை என்பதனால் அண்மைய கிடைக்கத்தக்க வீதமே வழங்கப்பட்டுள்ளது.

**2.2 பண நிரம்பல்**

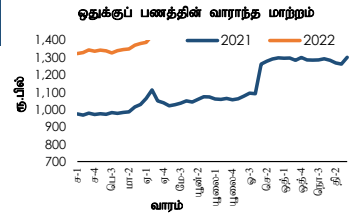
விடயம்	ரூ. பில்			வருடாந்த மாற்றம் (%)		
	2022 பெப்ரவரி <sup>(அ)</sup>	மாதத்திற்கு முன்	ஆண்டிற்கு முன்	2021 பெப்ரவரி <sup>(அ)</sup>	மாதத்திற்கு முன்	ஆண்டிற்கு முன்
ஒதுக்குப் பணம்	1,324.2	1,337.5	978.1	35.4	37.1	1.5
M <sub>1</sub>	1,507.1	1,500.4	1,199.9	25.6	26.8	38.5
M <sub>2</sub>	9,735.8	9,651.0	8,706.2	11.8	12.2	22.9
M <sub>2b</sub>	10,755.1	10,667.7	9,650.9	11.4	11.9	23.8
வங்கித்தொழில் முறைமையின் தேறிய வெளிநாட்டுச் சொத்துக்கள் <sup>(ஆ)</sup>	(1,275.2)	(1,215.7)	(385.7)	(230.6)	(278.6)	(496.1)
நாணய அடிகாரஸபைகள்	(734.2)	(662.7)	393.9	(286.4)	(258.6)	(59.4)
வர்த்தக வங்கிகள்	(540.9)	(553.0)	(779.6)	30.6	25.2	10.8
உள்நாட்டு வங்கித்தொழில் பிரிவுகள்	(444.9)	(400.3)	(484.1)	8.1	15.9	(21.6)
கரைகடந்த வங்கித்தொழில் பிரிவுகள்	(96.1)	(152.7)	(295.4)	67.5	41.9	37.9
வங்கித்தொழில் முறைமையின் தேறிய உள்நாட்டு சொத்துக்கள் <sup>(ஆ)</sup>	12,030.3	11,883.4	10,036.6	19.9	20.6	30.4
அரசுக்கான தேறிய கொடுகடன்	6,093.5	6,044.9	4,793.1	27.1	27.0	61.9
நாணய அடிகாரஸபைகள்	2,442.4	2,387.4	996.5	145.1	158.3	223.1
வர்த்தக வங்கிகள்	3,651.2	3,657.5	3,796.7	(3.8)	(4.6)	43.2
உள்நாட்டு வங்கித்தொழில் பிரிவுகள்	3,346.5	3,325.4	3,359.2	(0.4)	(2.0)	58.0
கரைகடந்த வங்கித்தொழில் பிரிவுகள்	304.7	332.1	437.5	(30.4)	(24.3)	(16.8)
அரசு கூட்டுத்தாபனங்களுக்கான கொடுகடன்	1,237.5	1,191.6	1,080.0	14.6	12.6	29.7
உள்நாட்டு வங்கித்தொழில் பிரிவுகள்	1,074.3	1,021.6	619.6	73.4	67.1	26.1
கரைகடந்த வங்கித்தொழில் பிரிவுகள்	163.2	170.0	460.4	(64.5)	(62.0)	34.9
தனியார் குறைக்கான கொடுகடன்	7,051.0	7,017.5	6,276.0	12.3	13.2	7.8
உள்நாட்டு வங்கித்தொழில் பிரிவுகள்	6,578.0	6,529.2	5,828.5	12.9	13.4	8.0
கரைகடந்த வங்கித்தொழில் பிரிவுகள்	473.0	488.3	447.5	5.7	10.9	5.6
ஏனைய விடயங்கள் (தேறிய)	(2,351.8)	(2,370.5)	(2,112.6)	(11.3)	(9.8)	(10.1)

(அ) தற்காலிகமானவை (ஆ) M2b உட்கள் தொட்பாவது



**2.3 ஒதுக்குப் பணத்தின் வாராந்த மாற்றம்**

விடயம்	2022 ஏப்ரல் 31	2022 மே 31	மாற்றம்
ஒதுக்குப் பணம் (ரூ. மில்)	1,512,919.61	1,461,448.22	(51,471.39)



**2.4 பணச் சந்தை செயற்பாடு (ஒரிர்வு)**

விடயம்	2022 மே 04	2022 மே 05	2022 மே 06
அழைப்புப் பணச் சந்தை			
நிறையேற்றப்பட்ட சராசரி விறம் (ஆண்டுக்கான % ஆக.)	14.50	14.50	14.50
மொத்த அளவு (ரூ. மில்)	8,000	600	250
மீள்கொள்வனவுச் சந்தை			
நிறையேற்றப்பட்ட சராசரி விறம் (ஆண்டுக்கான % ஆக.)	14.50	14.50	14.50
மொத்த அளவு (ரூ. மில்)	19,800	7,400	3,600

**2.5 இலங்கை மத்திய வங்கி பிணையச் சொத்துப்பட்டியல்**

விடயம்	2022 மே 04	2022 மே 05	2022 மே 06
இ.ம.வ திறைசேரி உண்டியல் வைத்திருப்புகள் - முகப்புப் பெறுமதி (ரூ. மில்)	1,864,601.37	1,864,601.37	1,869,841.18
இ.ம.வ திறைசேரி உண்டியல் வைத்திருப்புகள் - ஏட்டுப் பெறுமதி (ரூ. மில்)	1,748,000.40	1,740,450.62	1,739,482.36



**2.6 திறந்த சந்தைத் தொழிற்பாடுகள்**

விடயம்	2022 மே 04	2022 மே 05	2022 மே 06
<b>குறுங்கால ஏலம்</b>			
முன்வைக்கப்பட்ட மீள்கொள்வனவுத் தொகை (ரூ. பில்)			
முன்வைக்கப்பட்ட நேர்மாற்று மீள்கொள்வனவுத் தொகை (ரூ. பில்)			
காலம் (நாட்களின் எண்ணிக்கை)			
கிடைக்கப்பெற்ற குறிப்பீடுகள் (ரூ. பில்)			
ஏற்றுகொள்ளப்பட்ட தொகை (ரூ. பில்)			
ஏற்றுகொள்ளப்பட்ட மிகக்குறைந்த வீதம் (ஆண்டுக்கான % ஆக)			
ஏற்றுகொள்ளப்பட்ட மிகக்கூடிய வீதம் (ஆண்டுக்கான % ஆக)			
நிறையேற்றப்பட்ட சராசரி விளைவு வீதம்(ஆண்டுக்கான % ஆக)			
<b>உடனடி ஏலங்கள்</b>			
முன்வைக்கப்பட்ட உடனடி விற்பனைத் தொகை (ரூ. பில்)			
முன்வைக்கப்பட்ட உடனடிக் கொள்வனவுத் தொகை (ரூ. பில்)			
தீர்ப்பளவுத் திகதி			
முதிர்ச்சித் திகதி			
காலம் (நாட்களின் எண்ணிக்கை)			
கிடைக்கப்பெற்ற குறிப்பீடுகள் (ரூ. பில்)			
ஏற்றுகொள்ளப்பட்ட தொகை (ரூ. பில்)			
ஏற்றுகொள்ளப்பட்ட மிகக்குறைந்த வீதம் (ஆண்டுக்கான % ஆக)			
ஏற்றுகொள்ளப்பட்ட மிகக்கூடிய வீதம் (ஆண்டுக்கான % ஆக)			
நிறையேற்றப்பட்ட சராசரி விளைவு வீதம்(ஆண்டுக்கான % ஆக)			
<b>நீண்ட கால ஏலங்கள்</b>			
முன்வைக்கப்பட்ட மீள்கொள்வனவுத் தொகை (ரூ. பில்)			
முன்வைக்கப்பட்ட நேர்மாற்று மீள்கொள்வனவுத் தொகை (ரூ. பில்)			
தீர்ப்பளவுத் திகதி			
முதிர்ச்சித் திகதி			
காலம் (நாட்களின் எண்ணிக்கை)			
கிடைக்கப்பெற்ற குறிப்பீடுகள் (ரூ. பில்)			
ஏற்றுகொள்ளப்பட்ட தொகை (ரூ. பில்)			
ஏற்றுகொள்ளப்பட்ட மிகக்குறைந்த வீதம் (ஆண்டுக்கான % ஆக)			
ஏற்றுகொள்ளப்பட்ட மிகக்கூடிய வீதம் (ஆண்டுக்கான % ஆக)			
நிறையேற்றப்பட்ட சராசரி விளைவு வீதம்(ஆண்டுக்கான % ஆக)			
<b>திரவத்தன்மை ஆதரவு வசதி ஏலம்</b>			
முன்வைக்கப்பட்ட நேர்மாற்று மீள்கொள்வனவுத் தொகை (ரூ. பில்)			
தீர்ப்பளவுத் திகதி			
முதிர்ச்சித் திகதி			
காலம் (நாட்களின் எண்ணிக்கை)			
கிடைக்கப்பெற்ற குறிப்பீடுகள் (ரூ. பில்)			
ஏற்றுகொள்ளப்பட்ட தொகை (ரூ. பில்)			
ஏற்றுகொள்ளப்பட்ட மிகக்குறைந்த வீதம் (ஆண்டுக்கான % ஆக)			
ஏற்றுகொள்ளப்பட்ட மிகக்கூடிய வீதம் (ஆண்டுக்கான % ஆக)			
நிறையேற்றப்பட்ட சராசரி விளைவு வீதம்(ஆண்டுக்கான % ஆக)			
<b>துணைநில வசதி</b>			
துணைநில வைப்பு வசதி ( ரூ. பில்)	175.783	184.700	195.358
துணைநில கடன்வழங்கல் வசதி ( ரூ. பில்)	768.269	772.254	784.125
<b>மொத்த ஓரிரவுச் சந்தைத் திரவத்தன்மை (ரூ. பில்)</b>	(592.486)	(587.554)	(588.767)
<b>மொத்த வெளிநின்ற சந்தைத் திரவத்தன்மை (ரூ. பில்)**</b>	(712.486)	(707.554)	(708.767)

\*\* மொத்த வெளிநின்ற சந்தைத் திரவத்தன்மை மத்திய வங்கியின் மீள்கொள்வனவு/ நேர்மாற்று மீள்கொள்வனவுக் கொடுக்கல்வங்கிகளில் வெளிநின்ற தொகைகளுக்காகச் சந்தைப் பங்கேற்பாளர்களுடன் சீராக்கப்பட்ட ஓரிரவு திரவத்தன்மையைக் குறிக்கின்றது.

## 2.7 கடனட்டைகள் (அ)

விடயம்	2021	2022	2022
	திசெம்பர் முடிவில்	பெப்புருவரி முடிவில்	மார்க் முடிவில் (ஆ)
செயற்படும் அட்டைகளின் மொத்த எண்ணிக்கை	1,927,195	1,946,680	1,965,396
உள்நாடு (உள்நாட்டில் மட்டும் ஏற்றுக்கொள்ளப்பட்டது)	15,861	15,667	15,487
உலகம் முழுவதும் (உலகளாவிய ரீதியில் ஏற்றுக்கொள்ளப்பட்டது)	1,911,334	1,931,013	1,949,909
வெளிநின்ற நிலுவை (ரூ.மில்)	133,285	134,885	138,819
உள்நாடு (உள்நாட்டில் மட்டும் ஏற்றுக்கொள்ளப்பட்டது)	38,719	39,229	41,407
உலகம் முழுவதும் (உலகளாவிய ரீதியில் ஏற்றுக்கொள்ளப்பட்டது)	94,565	95,656	97,413

(அ) உரிமப்பெற்ற வர்த்தக வங்கிகளினால் வழங்கப்பட்டது (ஆ) தற்காலிகமானவை

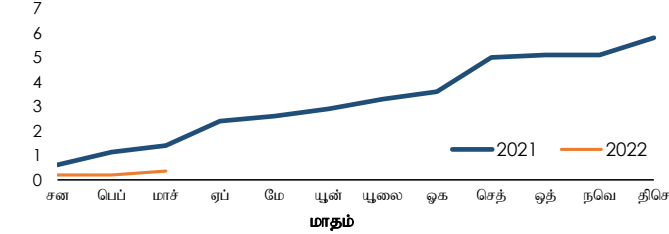
## 2.8 வர்த்தகப் பத்திர வழங்கல்கள் (அ)

விடயம் (ரூ.மில்)	2020	2022	2022
	திசெம்பர் முடிவில்	பெப்புருவரி முடிவில்	மார்க் முடிவில் (ஆ)
மொத்த வழங்கல்கள் - திரண்ட <sup>(*)</sup>	5.8	0.2	0.4
வெளிநின்ற(காலப்பகுதியின் இறுதியிலுள்ளவாறான)	1.1	0.8	0.9

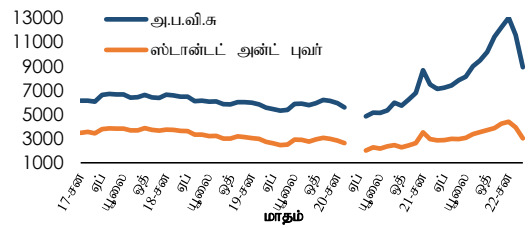
(அ) உரிமப்பெற்ற வர்த்தக வங்கிகள் மற்றும் உரிமப்பெற்ற சிறப்பியல்பு வாய்ந்த வங்கிகளின் தகவல்களை அடிப்படையாகக் கொண்டது

(ஆ) தற்காலிகமானது (இ) ஆண்டுத் திகதிக்கான மொத்தம்

### ரூ.மில் வர்த்தகப் பத்திர வழங்கல்கள் (திரண்ட)



### கூட்டெண் பங்குச் சந்தை - மாத முடிவில்



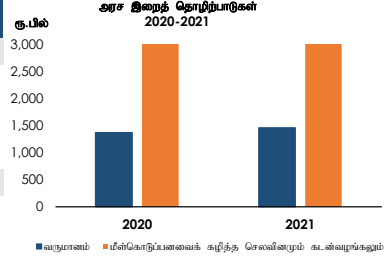
## 2.9 பங்குச் சந்தை

விடயம்	2022 மே 06இல்	2022 ஏப்பிரல் 29இல்	ஆண்டிற்கு முன்
	உள்ளவாறு	உள்ளவாறு	
அனைத்துப் பங்கு விலைச் கூட்டெண் (1985 = 100) (அபவிசு)	7,427.48	7,624.26	7,242.00
ஸ்டான்டட் அன்ட் புவர் இலங்கை 20 கூட்டெண் (2004 = 1,000) (ஸ்புஇ20சு)	2,401.21	2,509.24	2,875.64
நாளாந்தப் புரள்வு (வாராந்தச் சராசரி) (ரூ.மில்)	953.32	1,744.73	2,108.94
சந்தை மூலதனவாக்கம் (ரூ.மில்)	3,089.60	3,226.43	3,194.06
வெளிநாட்டுக் கொள்வனவுகள் (ரூ.மில்)	185.09	82.31	80.82
வெளிநாட்டு விற்பனைகள் (ரூ.மில்)	50.07	19.52	996.04
தேறிய வெளிநாட்டுக் கொள்வனவுகள் (ரூ.மில்)	135.03	62.79	(915.22)

# இறைத் துறை

## 3.1 அரசு நிதி (ரூ.பில்)

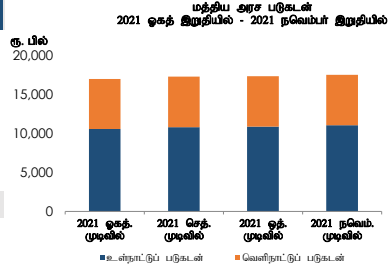
விடயம்	2020 <sup>(அ)</sup>	2021 <sup>(ஆ)</sup>
<b>வருமானம் மற்றும் கொடைகள்</b>	<b>1,373.3</b>	<b>1,463.8</b>
வருமானம்	1,368.0	1,457.1
வரி	1,216.5	1,298.0
வரியல்லா	151.4	159.1
கொடைகள்	5.3	6.7
<b>மீள்கொடுப்பனவைக் கழித்த செலவினமும் கடன்வழங்கலும்</b>	<b>3,041.0</b>	<b>3,521.7</b>
மீண்டெழும்	2,548.4	2,747.5
மீள் கொடுப்பனவைக் கழித்த மூலதனமும் கடன்வழங்கலும்	492.6	774.2



(அ) 2020இற்கான வரவு செலவுத்திட்ட உடனடிச் செலவுக்கானது. இறைத் துறை பள்ளிவிருங்குகளான திருத்தங்கள் நிகழலாம்.  
(ஆ) தற்காலிகமானவை

## 3.2 வெளிநிற்கும் மத்திய அரசு படுகடன் (ரூ.பில்) (அ)

விடயம்	2020 இறுதியில்	2021 நவம்பர் இறுதியில் <sup>(அ)</sup>
மொத்த உள்நாட்டுப் படுகடன்	9,065.1	11,097.2
இதில்		
திறைசேரி உண்டியல்கள்	1,620.7	2,270.5
திறைசேரி முறிகள்	5,713.3	6,966.2
ருபாக்கடன்கள்	24.1	24.1
மொத்த வெளிநாட்டுப் படுகடன்	6,052.2	6,492.2
<b>மொத்த வெளிநிற்கும் அரசு படுகடன்</b>	<b>15,117.2</b>	<b>17,589.4</b>



(அ) 2014இல் பன்னாட்டு நாணய நிதியத்திடம் செலவிடப்பட்ட அரசு நிதிப்பள்ளிவிருங்கல் கையேட்டின்மூலம் அரசு படுகடன் பள்ளிவிருங்கலான தொகுப்பிற்கான வழிகாட்டலின்மூலம் கையேட்டை வாகித்தொழில் பிரிவுகள் வரையறை இலக்கை ஒதுக்கித்திருந்து உடனடிச் செலவுக்கான வெளிநாட்டுக் கடன்களின் கீழ் கையேட்டிற்குள்ளாக உள்நாட்டு வாகித்தொழில் பிரிவுகளின் வரையறை வெளிநிற நாட்டிற்கான பன்னாட்டு முறி உடனடிச் செலவுக்கான உள்நாட்டுக் கடன்களின் கீழ் கையேட்டிற்குள்ளாக உள்ளன.

(ஆ) தற்காலிகமானவை

மூலங்கள் : நிதி அமைச்சு, இலங்கை மத்திய வங்கி

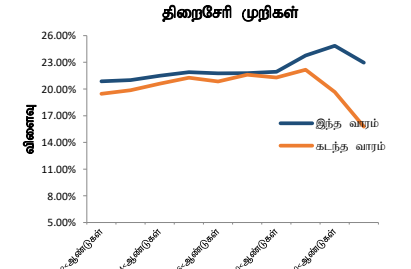
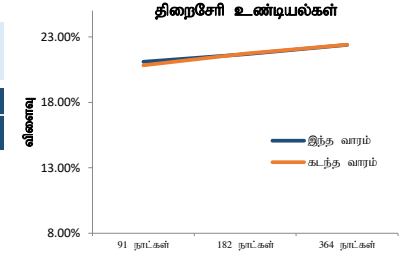
## 3.3 அரசு பிணையங்கள் - 2022 மே 04இல் முடிவடையும் வாரத்திற்கான முதன்மை மற்றும் இரண்டாந்தர்ச் சந்தை விளைவு வீதங்கள்

பிணையம்	முதிர்ச்சி	முதன்மைச் சந்தை <sup>(அ)</sup> %		இரண்டாந்தர்ச் சந்தை <sup>(ஆ)</sup> %			
		இந்த வாரம்	கடந்த வாரம்	இந்த வாரம்			கடந்த வாரம்
				வாங்குதல்	விற்பனை	சராசரி	
திறைசேரி உண்டியல்கள்	91 நாள்	23.48	23.53	22.20	20.00	21.10	20.83
	182 நாள்	23.85	23.96	22.69	20.66	21.68	21.71
	364 நாள்	23.92	24.09	23.28	21.50	22.39	22.41
திறைசேரி முறிகள்	< 2 ஆண்டுகள்	-	-	21.49	20.24	20.87	19.45
	< 3 ஆண்டுகள்	22.01	-	21.70	20.33	21.01	19.87
	< 4 ஆண்டுகள்	-	-	21.91	21.07	21.49	20.59
	< 5 ஆண்டுகள்	22.16	-	22.26	21.52	21.89	21.27
	< 6 ஆண்டுகள்	-	-	22.26	21.27	21.76	20.84
	< 8 ஆண்டுகள்	-	-	22.37	21.19	21.78	21.60
	< 10 ஆண்டுகள்	-	-	22.66	21.21	21.94	21.28
	< 15 ஆண்டுகள்	-	-	24.53	22.98	23.76	22.17
	< 20 ஆண்டுகள்	-	-	25.85	23.87	24.86	19.67
	< 30 ஆண்டுகள்	-	-	23.30	22.62	22.96	15.78

(அ) 2022 மார்ச் 30இல் முடிவடையும் வார காலப்பகுதியில் முதன்மைச் சந்தைக் கொடுக்கல்வாங்கல்கள்  
(ஆ) இரண்டாந்தர்ச் சந்தை விளைவுக்கான சராசரி

**முன்னைய வாரத்தின் ஒப்பீடுகளில் இவ்வாரத்தில் 91 நாட்களுக்கான தீ-உண்டியல் தவிர்த்த தீ-உண்டியல் இரண்டாந்தர்ச் சந்தை விளைவு வளையி கீழ் நோக்கி நகர்ந்ததுடன் தீ-முறி இரண்டாந்தர்ச் சந்தை விளைவு வளையி மேல்நோக்கி நகர்ந்தது.**

பிணையம்	முதிர்ச்சித் திகதி	நறுக்கு வீதம் %	இரண்டாந்தர்ச் சந்தை %	
			இந்த வாரம்	கடந்த வாரம்
நாட்டிற்கான பன்னாட்டு முறிகள்	22-பூலை-25	5.88	-	-
	23-ஏப்-18	5.75	-	-
	24-மார்-14	6.85	-	-
	24-பூன்-28	6.35	-	-
	25-பூன்-03	6.13	39.24	38.38
	25-நவ-03	6.85	34.50	36.62
	26-பூலை-18	6.83	31.46	31.29
	27-மே-11	6.20	28.15	27.61
	28-ஏப்-18	6.75	24.75	24.32
	29-மார்-14	7.85	24.95	24.51
30-மார்-28	7.55	22.72	22.38	



3.4 அரசு பிணையங்கள் - முதலிலை மற்றும் இரண்டாந்தரச் சந்தைக் கொடுக்கல்வாங்கல்களின் வாராந்தச் சுருக்கம் (2022 மே 04இல் முடிவடையும் வாரகாலத்திலானது)

விடயம்	அளவு ரூ.மில்லியனில்	
	இந்த வாரம்	கடந்த வாரம்
அரசு பிணையங்களின் வெளிநின்ற இருப்பு		
திறைசேரி உண்டியல்கள்	2,847,980.99	2,845,696.96
திறைசேரி முறிகள் <sup>(அ)</sup>	7,916,233.46	7,885,125.46
<b>மொத்தம்</b>	<b>10,764,214.45</b>	<b>10,730,822.42</b>
வெளிநாட்டவர்களால் வைத்திருக்கப்படும் தி-உண்டியல்கள் மற்றும் தி-முறிகள்	2,710.35	2,709.64
இலங்கை அபிவிருத்தி முறிகள்	502,749.50	604,355.44

வெளிநாட்டவர்களால் வைத்திருக்கப்படும் தி-உண்டியல்கள் மற்றும் தி-முறிகள் என்பவற்றின் வெளிநின்ற இருப்பானது முன்னைய வாரத்துடன் ஒப்பிடுகையில் அறிக்கையிடப்படும் வார காலப்பகுதியில் ரூபா நியதிகளில் 0.03 சதவீதத்தால் அதிகரித்தது.

முதலிலைச் சந்தை நடவடிக்கைகள்	அளவு ரூ.மில்லியனில்	
	இந்த வாரம்	கடந்த வாரம்
திறைசேரி உண்டியல்கள்		
முன்வைக்கப்பட்ட தொகை	97,500.00	87,500.00
கிடைக்கப்பெற்ற மொத்தக் குறிப்பீடுகள்	189,185.00	175,922.00
ஏற்றுக்கொள்ளப்பட்ட மொத்தக் குறிப்பீடுகள்	97,500.00	87,500.00
திறைசேரி முறிகள்		
முன்வைக்கப்பட்ட தொகை	35,000.00	-
கிடைக்கப்பெற்ற மொத்தக் குறிப்பீடுகள்	101,346.00	-
ஏற்றுக்கொள்ளப்பட்ட மொத்தக் குறிப்பீடுகள்	28,108.00	-

அறிக்கையிடும் வார காலப்பகுதியில் வாராந்த தி-உண்டியல் மற்றும் தி-முறி ஏலமானது 2.9 தடவைகள் மேலதிகமாக கோரப்பட்டிருந்தது.

இரண்டாந்தரச் சந்தை நடவடிக்கைகள்	அளவு ரூ.மில்லியனில்	
	இந்த வாரம்	கடந்த வாரம்
திறைசேரி உண்டியல்கள்		
உடனடிக் கொடுக்கல்வாங்கல் (விற்பனைகள்/ கொள்வனவுகள்)	139,930.40	128,620.96
மீள்கொள்வனவு கொடுக்கல்வாங்கல் (விற்பனைகள்/ கொள்வனவுகள்)	263,350.04	512,077.09
திறைசேரி முறிகள்		
உடனடிக் கொடுக்கல்வாங்கல் (விற்பனைகள்/ கொள்வனவுகள்)	91,609.43	86,855.73
மீள்கொள்வனவு கொடுக்கல்வாங்கல் (விற்பனைகள்/ கொள்வனவுகள்)	572,616.80	888,483.32

தி-உண்டியல்கள் மற்றும் தி-முறிகள் என்பவற்றின் இரண்டாந்தரச் சந்தைக் கொடுக்கல்வாங்கல்களின் மொத்த அளவானது முன்னைய வாரத்துடன் ஒப்பிடுகையில் அறிக்கையிடும் வார காலப்பகுதியில் 33.94 சதவீதத்தினால் வீழ்ச்சியடைந்தது.

(அ) இலங்கைப் பெற்றோலியக் கூட்டுத்தாபனத்திற்கு வழங்கப்பட்ட ரூ.31,445,60மில்லியன் பெறுமதியான திறைசேரி முறிகளை உள்ளடக்கியுள்ளதுடன் இது, 2022.01.01இல் முதலீட்சியை வதற்கு இருக்கின்றது.

3.5 இருவழிக் குறிப்பீடுகள் (திறைசேரி உண்டியல்கள்) - 2022 மே 06

எஞ்சிய முதிர்ச்சி	சராசரி வாங்கும் விலை	விளைவு %	சராசரி விற்கும் விலை	விளைவு %	வாங்கும் விற்கும் வீச்சு
1-7 நாட்கள்	99.67	17.41	99.70	15.85	0.03
1 மாதம்	98.46	18.68	98.61	16.88	0.15
2 மாதம்	96.79	19.55	97.00	18.24	0.22
3 மாதம்	94.49	22.36	94.89	20.72	0.40
4 மாதம்	93.20	20.68	93.49	19.80	0.29
5 மாதம்	91.40	20.93	91.80	19.96	0.40
6 மாதம்	88.70	22.92	89.55	21.19	0.85
7 மாதம்	87.74	21.31	88.17	20.57	0.43
8 மாதம்	85.97	21.33	86.45	20.60	0.48
9 மாதம்	84.07	21.53	84.60	20.82	0.53
10 மாதம்	82.13	21.74	82.63	21.13	0.50
11 மாதம்	80.24	21.86	80.80	21.23	0.57
12 மாதம்	76.67	23.65	78.30	22.00	1.63

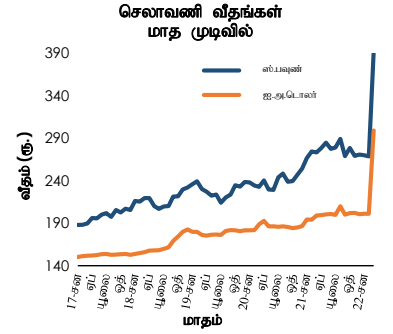
3.6 இருவழிக் குறிப்பீடுகள் (திறைசேரி முறிகள்) - 2022 மே 06

தொடர்களின் படியான திறைசேரி முறி	முதிர்ச்சிக் காலம் (ஆண்டுகள்)	முதிர்ச்சித் திகதி (ஆ/மா/நா)	முதிர்ச்சிக்கான நாட்கள்	சராசரி வாங்கும் விலை	விளைவு %	சராசரி விற்கும் விலை	விளைவு %	வாங்கும் விற்கும் விகிதம்
11.20%2022A	9	2022-பூலை-01	63	98.48	19.53	98.65	18.55	0.17
10.00%2022A	8	2022-ஓத்-01	155	96.24	19.47	96.67	18.33	0.43
05.75%2022A	3	2022-நவெ-15	200	94.16	17.45	94.59	16.53	0.44
07.90%2022A	3	2022-திசெ-15	230	94.97	16.60	95.30	15.99	0.34
08.65%2023A	3	2023-சன-15	261	94.64	16.88	95.11	16.12	0.47
10.00%2023A	6	2023-மாச்-15	320	94.47	17.00	95.04	16.24	0.57
11.50%2023A	6	2023-மே-15	381	94.80	17.13	95.51	16.33	0.71
10.20%2023A	5	2023-பூலை-15	442	92.37	17.40	93.28	16.49	0.91
09.00%2023A	10	2023-செத்-01	490	89.96	17.71	91.14	16.61	1.19
11.20%2023A	9	2023-செத்-01	490	92.54	17.65	93.36	16.90	0.82
07.00%2023A	20	2023-ஓத்-01	520	86.90	17.80	88.11	16.71	1.21
06.30%2023A	3	2023-நவெ-15	565	84.94	17.88	86.22	16.79	1.28
11.60%2023A	5	2023-திசெ-15	595	91.55	17.76	92.52	17.01	0.97
11.40%2024A	10	2024-சன-01	612	90.95	17.85	91.77	17.23	0.82
10.90%2024A	5	2024-மாச்-15	686	88.96	18.06	90.35	17.10	1.38
10.25%2024A	5	2024-பூன்-15	778	86.50	18.15	87.99	17.20	1.49
11.00%2024A	8	2024-ஓகத்-01	825	86.40	18.61	88.11	17.57	1.71
09.85%2024A	5	2024-செத்-15	870	83.79	18.57	85.55	17.52	1.76
06.00%2024A	10	2024-திசெ-01	947	73.80	19.31	76.92	17.44	3.12
10.25%2025A	10	2025-மாச்-15	1,051	82.01	18.58	86.07	16.51	4.05
09.00%2025A	12	2025-மே-01	1,098	79.01	18.40	79.87	17.96	0.86
11.00%2025A	10	2025-ஓகத்-01	1,190	80.06	19.53	82.19	18.49	2.14
10.35%2025A	8	2025-ஓத்-15	1,265	79.97	18.43	80.90	17.99	0.94
06.75%2026A	5	2026-சன-15	1,357	68.20	19.08	70.16	18.13	1.96
09.00%2026A	13	2026-பெப்-01	1,374	73.44	19.23	75.63	18.22	2.19
05.35%2026A	15	2026-மாச்-01	1,402	69.35	16.42	70.73	15.80	1.38
11.00%2026A	11	2026-பூன்-01	1,494	78.87	18.59	80.29	18.00	1.42
11.50%2026A	10	2026-ஓகத்-01	1,555	79.51	18.66	80.97	18.08	1.46
11.40%2027A	8	2027-சன-15	1,722	77.65	18.73	79.58	17.99	1.93
11.75%2027A	10	2027-பூன்-15	1,873	75.75	19.41	78.95	18.22	3.19
07.80%2027A	7	2027-ஓகத்-15	1,934	62.78	19.32	65.45	18.23	2.68
10.30%2027A	8	2027-ஓத்-15	1,995	71.68	18.81	73.68	18.08	2.00
11.25%2027A	10	2027-திசெ-15	2,056	80.86	16.60	83.47	15.78	2.61
10.75%2028A	10	2028-மாச்-15	2,147	78.31	16.67	81.08	15.80	2.76
09.00%2028B	15	2028-மே-01	2,194	71.39	16.73	74.07	15.85	2.68
09.00%2028A	15	2028-பூலை-01	2,255	62.87	19.62	66.21	18.36	3.34
11.50%2028A	13	2028-செத்-01	2,317	72.74	19.08	75.37	18.19	2.63
13.00%2029A	15	2029-சன-01	2,439	85.26	16.73	89.46	15.58	4.19
13.00%2029B	15	2029-மே-01	2,559	77.28	19.00	80.78	17.93	3.49
11.00%2030A	15	2030-மே-15	2,938	65.68	19.66	70.36	18.14	4.68
11.25%2031A	12	2031-மாச்-15	3,242	74.69	16.83	79.43	15.60	4.74
12.00%2031A	10	2031-திசெ-01	3,503	77.02	16.92	82.00	15.68	4.98
08.00%2032A	20	2032-சன-01	3,534	48.74	20.28	54.16	18.25	5.42
09.00%2032A	20	2032-ஓத்-01	3,808	54.76	19.18	59.86	17.50	5.09
11.20%2033A	15	2033-சன-15	3,914	50.65	24.29	54.41	22.67	3.75
09.00%2033A	20	2033-பூன்-01	4,051	44.66	22.94	49.06	21.00	4.40
13.25%2033A	20	2033-பூலை-01	4,081	61.40	22.95	66.98	21.00	5.59
09.00%2033B	20	2033-நவெ-01	4,204	44.20	22.95	48.60	21.00	4.39
13.25%2034A	20	2034-சன-01	4,265	60.97	22.96	66.61	21.00	5.64
10.25%2034A	15	2034-செத்-15	4,522	45.64	24.24	51.65	21.56	6.01
11.50%2035A	20	2035-மாச்-15	4,703	53.02	22.98	58.17	21.00	5.15
10.50%2039A	20	2039-ஓகத்-15	6,317	42.33	25.33	48.31	22.33	5.98
12.00%2041A	25	2041-சன-01	6,822	76.36	16.00	81.29	15.00	4.93
09.00%2043A	30	2043-பூன்-01	7,703	57.37	16.15	61.45	15.10	4.08
13.50%2044A	30	2044-சன-01	7,917	83.34	16.30	89.23	15.20	5.89
13.50%2044B	30	2044-பூன்-01	8,069	82.82	16.40	88.93	15.25	6.11
12.50%2045A	30	2045-மாச்-01	8,342	76.35	16.50	82.28	15.30	5.93

# வேளிநாட்டுத் துறை

## 4.1 செலாவணி வீதங்கள்

விடயம் (அலகொன்றிற்கு ரூ.) <sup>(அ)</sup>	வார முடிவில் - 2022 மே 06			சராசரி வீதம்	
	வாங்கும் வீதம்	விற்கும் வீதம்	சராசரி வீதம்	வாரத்திற்கு முன்	ஆண்டிற்கு முன்
ஐ.அ.டொலர்	361.73	375.00	368.36	353.53	199.33
ஸ்டிரீலிங் பவுன்	449.34	468.62	458.98	443.40	276.70
பென்	2.78	2.89	2.84	2.72	1.82
யூரோ	385.47	400.97	393.22	375.75	238.94
இந்தியன் ரூபா <sup>(ஆ)</sup>			4.68	4.46	2.70
சிஎட	2022 மே 05இல் உள்ளவாறு			470.65	285.92
மத்திய வங்கியின் கொள்வனவுகள் மற்றும் விற்பனைகள் <sup>(இ)</sup> (ஐ.அ.டொ.மில்)			2022 மாச்சு	மாத்திற்கு முன்	ஆண்டிற்கு முன்
கொள்வனவுகள்			196.75	162.34	75.31
விற்பனைகள்			207.62	185.34	-



விடயம்	வார முடிவில்	வாரத்திற்கு முன்	ஆண்டிற்கு முன்
	2022 மே 06		
சராசரி நாளாந்த வங்கிகளுக்கிடையிலான அளவு (ஐ.அ.டொ.மில்)	14.15	10.08	14.93

(வர்த்தக வங்கிகளுக்கிடையிலான உடன், நாளை மற்றும் காசுக் கொடுக்கல்வாங்கல்கள்)

### முன்னோக்கிய கொடுக்கல்வாங்கல்கள்

முன்னோக்கிய வீதங்கள் (ஐ.அ.டொலருக்கான ரூபா)<sup>(அ)</sup>

1 மாதம்	358.45	340.68	198.23
3 மாதங்கள்	-	-	199.88

சராசரி நாளாந்த வங்கிகளுக்கிடையிலான முன்னோக்கிய அளவு (ஐ.அ.டொ. மில்.)

10.17	6.70	14.54
-------	------	-------

வேளிநின்ற முன்னோக்கிய அளவு (ஐ.அ.டொ. மில்.)

2022 மே 05இல் உள்ளவாறு		
358.73	406.98	1,134.61

(அ) வர்த்தக வங்கி சராசரி நடு வீதம் (மு.ப 9.30 மணிக்கு நிலவியது)

(ஆ) மத்திய வங்கியின் கூட்டக் கார்டும் வீதம்

(இ) வர்த்தக வங்கிகளிலிருந்து சந்தை விலைகளில் மத்திய வங்கி கொள்வனவு செய்த மற்றும் விற்பனை செய்த வேளிநாட்டுச் செலாவணி மாதத்துக்கான மொத்தம்

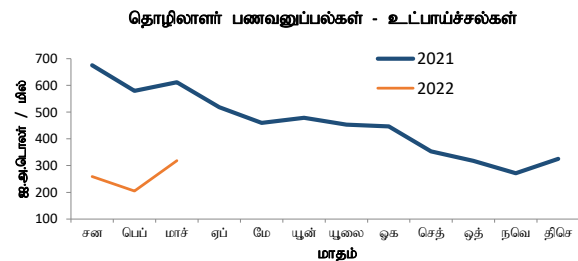
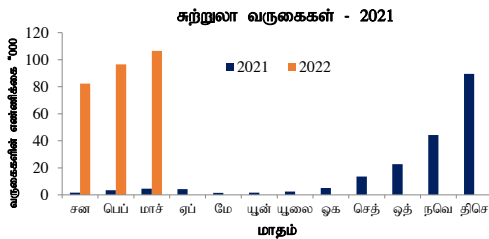
(ஈ) உண்மையான கொடுக்கல்வாங்கல்களை அடிப்படையாகக் கொண்ட வாராந்தச் சராசரி.

## 4.2 கற்றுலா மற்றும் தொழிலாளர் பணவனுப்பல்கள்

விடயம்	2021 மாச்சு	2022 <sup>(அ)</sup> மாச்சு	2021 சனவரி-மாச்சு	2022 <sup>(அ)</sup> சனவரி-மாச்சு	% மாற்றம்	
						கற்றுலா வருகைகள்
கற்றுலாவிலிருந்தான வருவாய்கள்	ஐ.அ.டொ.மில்	11.9 <sup>(ஆ)</sup>	191.5	25.1 <sup>(ஆ)</sup>	513.2	1,944.8
	ரூ. மில்	2.4 <sup>(ஆ)</sup>	49.0	4.9 <sup>(ஆ)</sup>	113.8	2,228.3
தொழிலாளர் பணவனுப்பல்கள் (உட்பாய்ச்சல்கள்)	2021 மாச்சு	2022 <sup>(அ)</sup> மாச்சு	2021 சனவரி-மாச்சு	2022 <sup>(அ)</sup> சனவரி-மாச்சு	% மாற்றம்	
	ஐ.அ.டொ.மில்	612.0	318.4	1,867.1	782.5	(58.1)
	ரூ. மில்	120.6	81.4	361.7	175.0	(51.6)

(அ) தற்காலிகமானவை

(ஆ) 2022 மாச்சு 11 அன்று வேளியிடப்பட்ட தரவுகளானது இலங்கை கற்றுலா அபிவிருத்தி அதிகாரசபையினால் வழங்கப்பட்ட சமீபத்திய மதிப்பீடுகளின் அடிப்படையில் பின்வருமாறு மீளத் திருத்தப்பட்டுள்ளது.



**4.3 2022 ஏப்பிரல் இறுதியிலுள்ளவாறு அலுவல்தரர் ஒதுக்குச் சொத்துக்கள் (அ)**

அலுவல்தரர் ஒதுக்குச் சொத்துக்கள் (ஐ.அ.டொ.மில்) (ஆ)	<b>1,827</b>
(1) வெளிநாட்டு நாணய ஒதுக்குகள்	1,618
(2) ப.நா.நிதியத்தின் ஒதுக்கு நிலைமை	64
(3) சிறப்பு எடுப்பனவு உரிமைகள்	115
(4) தங்கம்	29
(5) ஏனைய ஒதுக்குச் சொத்துக்கள்	1

(அ) தற்காலிகமானவை

(ஆ) இது ஐ.அ.டொ.மில் 1.5 பில்லியன் டொலர்களுக்குச் சமமாக சீன மக்கள் வங்கியிடமிருந்து பெறப்பட்ட பரஸ்பர பரிமாற்றல் தொகையை உள்ளடக்குவதுடன் பயன்படுத்துவதில் நபந்தனைகளுக்குட்பட்டதாகும்

**4.4 2022 மார்ச் இறுதியில் உள்ளவாறு பன்னாட்டு ஒதுக்குகள் மற்றும் வெளிநாட்டு நாணய திரவத்தன்மை (அ)**

அலுவல்தரர் ஒதுக்குச் சொத்துக்கள் (ஐ.அ.டொ.மில்)	
அலுவல்தரர் ஒதுக்குச் சொத்துக்கள் (ஆ)	<b>1,917</b>
(1) வெளிநாட்டு நாணய ஒதுக்குகள்	1,702
(அ) பிணையங்கள்	42
(ஆ) மொத்த நாணயம் மற்றும் வைப்புக்களானவை	1,659
(i) ஏனைய தேசிய மத்திய வங்கிகள், ப.தீர்ப்பனவிற்கான வங்கி மற்றும் ப.நா.நிதியம்	1,636
(ii) வெளியே அமைந்துள்ள அறிக்கையிடும் நாட்டினுள் தலைமையகங்களைக் கொண்டுள்ள வங்கிகள்	1
(iii) அறிக்கையிடும் நாடுகளுக்கு வெளியே தலைமையகங்களைக் கொண்டுள்ள வங்கிகள்	22
(2) ப.நா.நிதியத்தின் ஒதுக்கு நிலைமை	66
(3) சிறப்பு எடுப்பனவு உரிமைகள்	118
(4) தங்கம்	29
(5) ஏனைய ஒதுக்குச் சொத்துக்கள்	1

வெளிநாட்டு நாணயச் சொத்துக்களின் மீது முன்னே தீர்மானிக்கப்பட்ட குறுங்கால தேறிய வெளிச்செல்கைகள் <sup>(இ)</sup> (ஐ.அ.டொ. மில்.)				
விடயம்	மொத்தம்	முதிர்ச்சிப் பிரிவுகள் (எஞ்சியுள்ள முதிர்ச்சி)		
		1 மாதம் வரை	1 இற்குக் கூடுதலான 3 மாதங்கள் வரை	3 மாதங்களுக்கு கூடுதலான 1 ஆண்டு வரை
1. வெளிநாட்டுக் நாணயக் கடன்கள், பிணையங்கள் மற்றும் வைப்புக்கள்	(7,139)	(250)	(2,140)	(4,749)
வெளிப்பாய்ச்சல்கள் (-)				
முதல் வட்டி	(5,771)	(145)	(1,932)	(3,694)
உட்பாய்ச்சல்கள் (+)				
முதல் வட்டி	(1,368)	(106)	(207)	(1,055)
2. வெளிநாட்டு நாணயங்கள் மறுதலையாக உள்நாட்டு நாணயங்கள் (நாணய பரஸ்பர பரிமாற்றலின் முன்னோக்கிய பிரிவு உட்பட) முன்னோக்கிய மற்றும் எதிர்காலங்களில் குறுங்கால மற்றும் நீண்ட காலங்களின் மொத்தம்	(2,120)	(145)	(117)	(1,858)
(i) குறுகிய நிலைமைகள் <sup>(இ)</sup>	(2,471)	(190)	(235)	(2,046)
(ii) நீண்ட நிலைமைகள் (+)	351	45	118	188
3. ஏனையவை	(0.1)	(0.1)		
நேர்மாற்று மீள்கொள்வனவுடன் தொடர்பான உட்பாய்ச்சல்கள் (+)				
மீள்கொள்வனவுடன் தொடர்பான வெளிப்பாய்ச்சல்கள் (-)				
செலுத்தத்தக்க ஏனைய கணக்குகள் (-)	(0.1)	(0.1)		

(அ) தற்காலிகமானவை

(ஆ) இது ஐ.அ.டொ.மில் 1.5 பில்லியன் டொலர்களுக்குச் சமமாக சீன மக்கள் வங்கியிடமிருந்து பெறப்பட்ட பரஸ்பர பரிமாற்றல் தொகையை உள்ளடக்குவதுடன் பயன்படுத்துவதில் நபந்தனைகளுக்குட்பட்டதாகும்

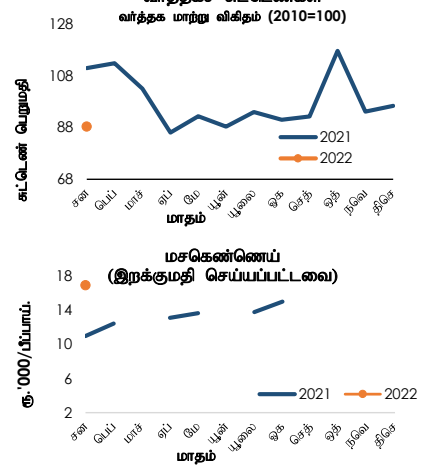
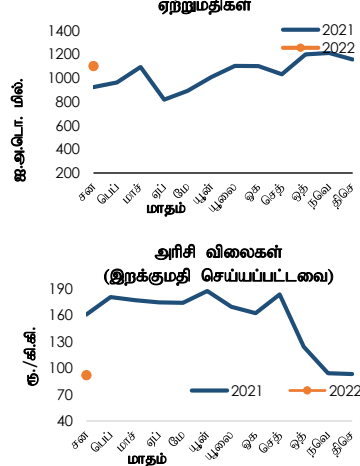
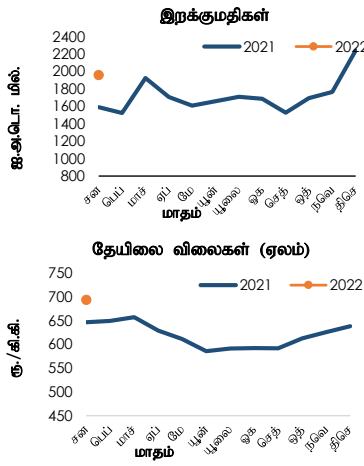
(இ) இது முன்கூட்டியே தீர்மானிக்கப்பட்ட வெளிப்பாய்ச்சல்களை மாதந்திரம் உள்ளடக்குகிறது.

(ஃ) வெளிநின்ற பரஸ்பர பரிமாற்றலின் முக்கிய பங்கொன்று ஆரம்பிக்கப்படவுள்ளது.

4.5 வெளிநாட்டு வர்த்தகம்

விடயம்	ஐ.அ.டொலர் மில்லியன்			ரூ.மில்லியன்		
	சனவரி 2021	சனவரி 2022 (அ)	% மாற்றம்	சனவரி 2021	சனவரி 2022 (அ)	% மாற்றம்
<b>ஏற்றுமதிகள்</b>	<b>936.7</b>	<b>1,100.9</b>	<b>17.5</b>	<b>178,426.5</b>	<b>221,782.4</b>	<b>24.3</b>
வேளாண்மை	199.9	204.5	2.3	38,088.8	41,201.6	8.2
கைத்தொழில்	732.3	890.2	21.6	139,493.1	179,342.7	28.6
உணவு, குடிபானங்கள் மற்றும் புகையிலை	39.7	41.7	4.9	7,563.2	8,392.5	11.0
பூட்டவிகள் மற்றும் ஆடைகள்	423.0	516.1	22.0	80,575.7	103,978.3	29.0
பெற்றோலிய உற்பத்திகள்	34.4	67.2	95.2	6,552.7	13,530.4	106.5
தோல், இறப்பர் உற்பத்திகள் போன்றவை	83.7	86.3	3.1	15,947.0	17,381.0	9.0
ஏனையவை	151.5	179.0	18.2	28,854.5	36,060.5	25.0
கனிமங்கள்	3.5	4.3	24.0	661.4	867.6	31.2
ஏனையவை	1.0	1.8	91.2	183.2	370.5	102.3
<b>இறக்குமதிகள்</b>	<b>1,591.6</b>	<b>1,959.4</b>	<b>23.1</b>	<b>303,184.9</b>	<b>394,746.6</b>	<b>30.2</b>
நுகர்வுப்பொருட்கள்	345.6	360.0	4.2	65,829.5	72,536.2	10.2
இடைநிலைப்பொருட்கள்	915.0	1,212.5	32.5	174,290.7	244,273.1	40.2
முதலீட்டுப்பொருட்கள்	330.1	386.7	17.2	62,878.4	77,913.1	23.9
ஏனையவை	1.0	0.1	(87.7)	186.2	24.2	(87.0)
<b>வர்த்தக நிலுவை</b>	<b>(654.9)</b>	<b>(858.5)</b>	<b>-</b>	<b>(124,758.4)</b>	<b>(172,964.2)</b>	<b>-</b>

(அ) தற்காலிகமானவை



4.6 வர்த்தகக் சுட்டெண்கள் (2010=100) (அ)

விடயம்	2022 சனவரி (அ)	மாதத்திற்கு முன் (அ)	ஆண்டிற்கு முன்
மொத்த ஏற்றுமதிகள்			
பெறுமதி	153.2	160.9	130.4
அளவு	167.7	169.0	139.6
அலகொன்றிற்கான பெறுமதி	91.3	95.2	93.4
மொத்த இறக்குமதிகள்			
பெறுமதி	175.4	200.6	142.4
அளவு	169.6	201.3	165.8
அலகொன்றிற்கான பெறுமதி	103.4	99.6	85.9
வர்த்தக மாற்று விகிதம்	88.4	95.5	108.7

(அ) ஐ.அ.டொலர் நியதிகளில் (ஆ) தற்காலிகமானவை

4.7 பண்ட விலைகள்

விடயம்	2021 சனவரி	2022 சனவரி (அ)	% மாற்றம்	2021 சனவரி	2022 சனவரி (அ)	% மாற்றம்
கொழுப்பு தேயிலை ஏலம்		ஐ.அ.டொ./ கி.கி.			ரூ./கி.கி.	
தேயிலை விலைகள்	3.39	3.44	1.4	646.41	693.29	7.3
இறக்குமதிகள் (கொ.க.க)		ஐ.அ.டொ./ மெ.தொ.			ரூ./ மெ.தொ.	
அரிசி	844.80	456.43	(46.0)	160,927.10	91,954.10	(42.9)
சீனி	465.71	564.02	21.1	88,714.66	113,629.24	28.1
கோதுமை	297.12	352.26	18.6	56,599.62	70,968.66	25.4
		ஐ.அ.டொ./ பீப்பாய்ம்			ரூ./ பீப்பாய்ம்	
மசகெண்ணெய்	57.65	84.09	45.9	10,980.91	16,941.77	54.3

(அ) தற்காலிகமானவை