


வாராந்த பொருளாதாரக் குறிகாட்டிகள்

2022 ஏப்பிரல் 22



வாரத்தின் முக்கிய பண்புகள்

உண்மைத் துறை

முதன்மைப் பணவீக்கத்தை அடிப்படையாகக் கொண்ட தேசிய நுகர்வோர் விலைச் சுட்டெண்ணானது (ஆண்டிற்கு ஆண்டு) உணவு மற்றும் உணவல்லா வகைகளிலுள்ள பொருட்களின் விலைகளில் ஏற்பட்ட அதிகரிப்புகள் காரணமாக 2022 பெப்புருவரியின் 17.5 சதவீதத்திலிருந்து 2022 மார்ச்சில் 21.5 சதவீதத்திற்கு அதிகரித்தது. அதேவேளை, 2022 மார்ச்சில் உணவுப் பணவீக்கமும் (ஆண்டிற்கு ஆண்டு) உணவல்லாப் பணவீக்கமும் (ஆண்டிற்கு ஆண்டு) முறையே 29.5 சதவீதத்தையும் 14.5 சதவீதத்தையும் பதிவு செய்தன. மேலும், ஆண்டுச் சராசரி அடிப்படையில் அளவிடப்படுகின்ற தேசிய நுகர்வோர் விலைச் சுட்டெண்ணானது 2022 பெப்புருவரியின் 9.3 சதவீதத்திலிருந்து 2022 மார்ச்சில் 10.6 சதவீதத்திற்கு அதிகரித்தது.

ஆய்விற்குரிய காலப்பகுதியில் (2022.04.18 இலிருந்து 2022.04.22 வரை), மசகெண்ணெய் விலைகள் வீழ்ச்சியடையும் போக்கொன்றைக் பாரியளவில் காண்பித்தன. பன்னாட்டு நாணய நிதியம் மூலமான குறைவடைந்த உலகளாவிய வளர்ச்சி எதிர்வுகூறல் மற்றும் ஐக்கிய நாடு பெடரல் ஒதுக்கீடு மூலமான சாத்திய வீத உயர்வுகள் என்பவற்றின் காரணமாக மசகெண்ணெய் விலைகள் வீழ்ச்சியடைந்தன. ஒட்டுமொத்தமாக இக்காலப்பகுதியில், பிறென்ட் மற்றும் மேற்கு டெக்சாஸ் இடைநிலை மசகெண்ணெய் விலைகள் முறையே பீப்பாய் ஒன்றிற்கு ஐ.அ.டொலர் 5.44இனாலும் பீப்பாய் ஒன்றிற்கு ஐ.அ.டொலர் 5.00இனாலும் வீழ்ச்சியடைந்தன.

கைத்தொழில் உற்பத்திச் சுட்டெண் 2021 பெப்புருவரியின் 101.4 ஒப்பிடுகையில் 2022 பெப்புருவரியில் 2.3 அதிகரித்தது. தயாரிப்பு கைத்தொழிலின் பிரதான துணை பிரிவுகளுக்கு மத்தியில், இவ்வொட்டுமொத்த உற்பத்திக்கு “நிலக்கரி மற்றும் சுத்திகரிக்கப்பட்ட பெற்றோலிய உற்பத்திகள்” (62.5 சதவீதம்) மற்றும் “இரசாயனம் மற்றும் இரசாயன உற்பத்திகள்” (40.4 சதவீதம்) போன்றன பிரதானமாக பங்களிப்புச் செய்துள்ளன.

தயாரிப்பு மற்றும் பணிகள் நடவடிக்கைகள் ஆகிய இரண்டிற்குமான கொள்வனவு முகாமையாளர் சுட்டெண்கள் 2022 மார்ச்சில் முறையே 57.8 மற்றும் 51.3 சுட்டெண் புள்ளிகளை பதிவு செய்து மாதத்திற்கு மாதம் என்ற அடிப்படையில் அதிகரித்தது.

நாணயத் துறை

2022 ஏப்பிரல் 22ஆம் நாளன்று முடிவடைந்த வாரத்திற்கான வாராந்த சராசரி நிறையேற்றப்பட்ட முதன்மைக் கடன்வழங்கல் வீதம் முன்னைய வாரத்துடன் ஒப்பிடுகையில் 314 அடிப்படைப் புள்ளிகளால் 14.20 சதவீதத்திற்கு அதிகரித்தது.

மத்திய வங்கியில் வர்த்தக வங்கிகளால் வைப்புச் செய்யப்பட்ட வைப்புக்களிலுள்ள வீழ்ச்சியின் முக்கிய காரணமாக முன்னைய வாரத்துடன் ஒப்பிடுகையில் ஒதுக்குப்பணம் குறைவடைந்தது.

மொத்த வெளிநின்ற சந்தைத் திரவத்தன்மையானது கடந்த வார இறுதியின் ரூ. 735.459 பில்லியன் பற்றாக்குறையொன்றுடன் ஒப்பிடுகையில் இவ்வார இறுதியில் ரூ. 624.109 பில்லியன் பற்றாக்குறையாகக் காணப்பட்டது.

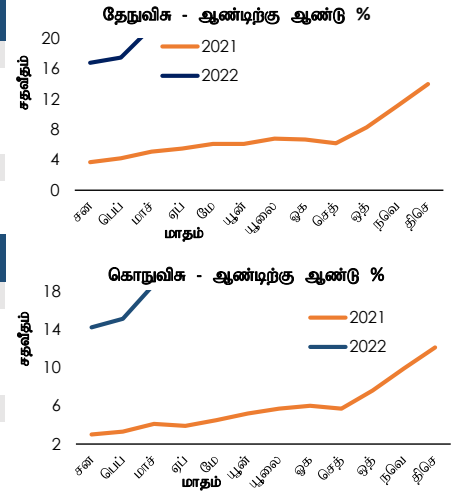
வெளிநாட்டுத் துறை

2022 ஏப்பிரல் 22ஆம் நாள் வரையான ஆண்டு காலப்பகுதியில், இலங்கை ரூபா ஐ.அ.டொலருக்கெதிராக 40.1 சதவீதத்தினால் தேய்வடைந்தது. குறுக்கு நாணயச் செலாவணி வீத அசைவுகளைக் கருத்திற்கொள்கையில், இக்காலப்பகுதியில் இலங்கை ரூபா, 33.1 சதவீதத்தினால் யப்பானிய யென்னுக்கும் 37.5 சதவீதத்தினால் யூரோவிற்கும் 37.9 சதவீதத்தினால் ஸ்ரேலிங் பவுனுக்கும் 38.6 சதவீதத்தினால் இந்திய ரூபாய்க்கும் எதிராக தேய்வடைந்தது.

உண்மைத் துறை

1.1 விலைச் சுட்டுக்கள்

தேநுவிக(2013=100)	மாச்சு 2022	மாதத்திற்கு முன்	ஆண்டிற்கு முன்
தேசிய நுகர்வோர் விலைச் சுட்டுக்கள் (தேநுவிக) - முதன்மை	172.7	167.8	142.1
மாதாந்த மாற்றம் %	2.9	1.1	(0.5)
ஆண்டுச் சராசரி மாற்றம் %	10.6	9.3	5.3
ஆண்டிற்கு ஆண்டு மாற்றம் %	21.5	17.5	5.1
தேசிய நுகர்வோர் விலைச் சுட்டுக்கள் (தேநுவிக) - மைய	166.3	161.2	141.8
மாதாந்த மாற்றம் %	8.2	7.1	4.3
ஆண்டிற்கு ஆண்டு மாற்றம் %	17.3	14.1	4.3
கொருவிக(2013=100)	மாச்சு 2022	மாதத்திற்கு முன்	ஆண்டிற்கு முன்
கொழுப்பு நுகர்வோர் விலைச் சுட்டுக்கள் (கொருவிக) - முதன்மை	164.9	160.1	138.9
மாதாந்த மாற்றம் %	3.0	1.1	(0.1)
ஆண்டுச் சராசரி மாற்றம் %	9.1	7.9	4.0
ஆண்டிற்கு ஆண்டு மாற்றம் %	18.7	15.1	4.1
கொழுப்பு நுகர்வோர் விலைச் சுட்டுக்கள் (கொருவிக) - மைய	159.4	155.7	141.1
மாதாந்த மாற்றம் %	6.5	5.7	3.0
ஆண்டிற்கு ஆண்டு மாற்றம் %	13.0	10.9	3.1



மூலம் : தொகைத்திட்டப் புள்ளிவிபரத் திணைக்களம்

1.2 விலைகள்

1.2.1 புறக்கோட்டை சந்தை

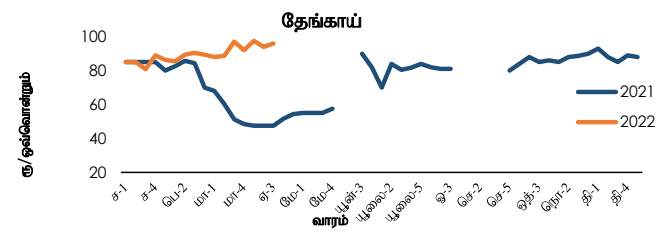
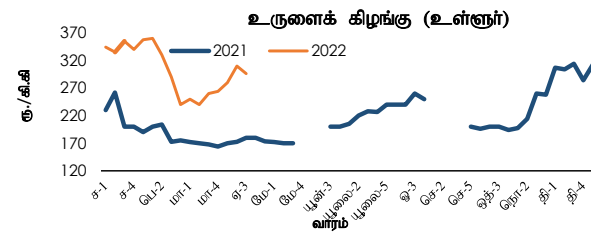
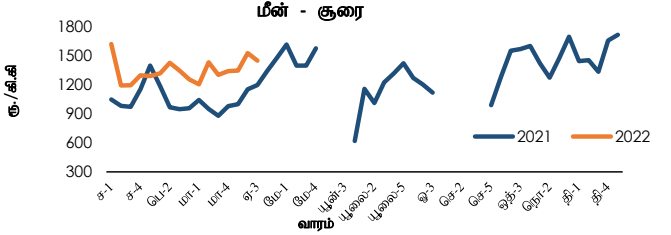
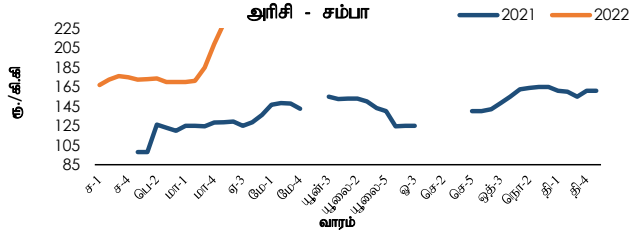
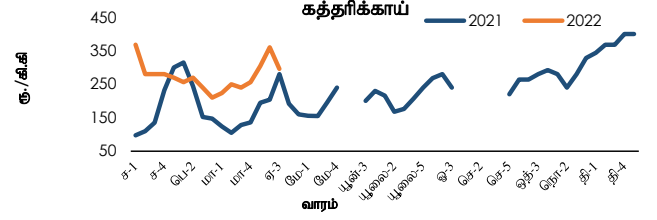
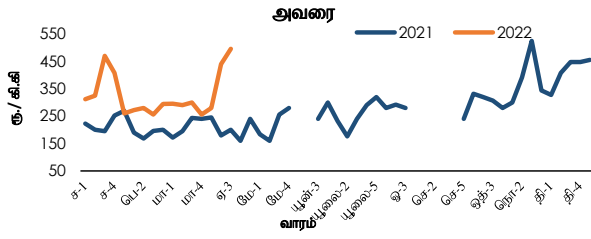
உணவு வகை	சராசரி மொத்த விற்பனை விலைகள்				சராசரி சில்லறை விலைகள்			
	இவ்வாரம்	வாரத்திற்கு முன்	மாதத்திற்கு முன்	ஆண்டுக்கு முன்	இவ்வாரம்	வாரத்திற்கு முன்	மாதத்திற்கு முன்	ஆண்டுக்கு முன் ^(அ)
	ரூ./கி.கி				ரூ./கி.கி			
அரிசி								
சம்பா	204.00	203.33	179.58	127.63	210.00	210.00	182.50	130.00
பச்சை (சிவப்பு)	196.00	195.00	174.58	93.75	205.00	205.00	178.13	98.00
காய்கறிகள்								
அவரை	301.00	360.00	220.00	97.50	355.00	405.00	257.50	125.00
கோவா	82.00	72.50	70.00	108.75	122.00	110.00	110.00	143.75
கரட்	122.00	110.00	182.50	147.50	152.00	150.00	215.00	180.00
தக்காளி	236.00	215.00	200.00	63.33	277.00	255.00	232.50	100.00
பூசணிக்காய்	60.00	60.00	83.75	65.13	80.00	80.00	117.50	100.00
பூலங்காய்	123.00	125.00	167.50	70.00	156.00	150.00	195.00	100.00
கத்தரிக்காய்	260.00	300.00	145.00	125.00	306.00	350.00	172.50	175.00
ஏனைய உணவுகள்								
சின்ன வெங்காயம் (உள்ளூர்)	328.00	362.50	218.88	252.92	350.00	362.50	240.00	302.58
பெரிய வெங்காயம் (இறக்குமதி)	178.60	270.75	126.81	63.38	224.00	287.00	155.00	82.58
உருளைக்கிழங்கு (உள்ளூர்)	237.57	238.00	188.46	130.50	282.00	255.00	200.00	154.50
செத்தல் மிளகாய் (இறக்குமதி)	1,340.83	1,400.00	1,129.17	498.75	1,400.00	1,450.00	1,180.00	550.00
பருப்பு	465.73	467.50	391.88	181.25	469.70	468.00	400.00	187.50
முட்டை (வெள்ளை) (ஒன்று)	22.20	24.00	29.00	13.63	22.70	24.50	29.50	14.25
தேங்காய் (ஒன்று)	80.00	80.50	80.25	வி.கி.	80.00	வி.கி.	வி.கி.	72.63
பச்சை மிளகாய்	407.00	425.00	315.00	163.75	460.00	475.00	367.50	192.50
எலுமிச்சம்பழம்	545.00	255.00	102.50	75.42	600.00	295.00	122.50	110.00

1.2.2 பேலியாகொடை மற்றும் நீர்கொழும்பு மீன் சந்தைகள்

விடயம் (ரூ./கி.கிராம்)	பேலியாகொடை		நீர்கொழும்பு			
	சராசரி மொத்த விலைகள்		சராசரி மொத்த விலைகள்		சராசரி சில்லறை விலைகள்	
	இவ்வாரம்	வாரத்திற்கு முன்	இவ்வாரம்	வாரத்திற்கு முன்	இவ்வாரம்	வாரத்திற்கு முன்
குரை	1,200.00	1,000.00	880.00	850.00	1,220.00	1,180.00
பாளையா	650.00	615.00	வி.கி.	575.00	வி.கி.	685.00
சாளையா	332.50	340.00	300.00	265.00	400.00	355.00
கிரி மீன்	750.00	625.00	690.00	600.00	802.00	725.00

வி.கி. விபரம் கிடைக்கவில்லை

நாரகன்பிட்டியவிலுள்ள பொருளாதார நிலையம் - சில்லறை விலைகள்



1.2.2 தம்புள்ளைச் சந்தை

விடயம் (ரூ./கி.கி.)	சராசரி மொத்த விற்பனை விலைகள்	
	இவ்வாரம்	வாரத்திற்கு முன்
அரிசி		
சம்பா	215.00	வி.கி.
சிவப்புப் பச்சை	176.00	வி.கி.
காய்கறிகள்		
அவரை	225.00	292.50
கோவா	61.00	60.00
கரட்	125.50	135.00
தக்காளி	66.50	185.00
பூசணிக்காய்	41.50	46.25
புடலங்காய்	95.50	76.25
கத்தரிக்காய்	169.50	267.50
சாம்பல் வாழைக்காய்	52.00	70.00
ஏனைய உணவுகள்		
சின்ன வெங்காயம் (உள்ளூர்)	260.00	330.00
பெரிய வெங்காயம் (இறக்குமதி)	166.50	276.25
உருளைக்கிழங்கு (உள்ளூர்)	190.83	215.00
செத்தல் மிளகாய் (இறக்குமதி)	1,225.00	வி.கி.
தேங்காய் (ஒன்று)	63.90	62.50

1.2.4 மறண்டகாகமுல்லை சந்தை

அரிசியின் சராசரி மொத்த விற்பனை விலை				
விடயம் (ரூ./கி.கி.)	இவ்வாரம்	வாரத்திற்கு முன்	மாதத்திற்கு முன்	ஆண்டுக்கு முன்
சம்பா	205.50	202.50	180.00	123.75
வெள்ளைப் பச்சை	194.90	192.50	165.63	96.13
சிவப்புப் பச்சை	200.00	200.00	172.50	96.75
நாட்டரிசி	201.30	202.50	175.00	104.50

1.2.3 நாரகன்பிட்டியவிலுள்ள பொருளாதார நிலையம்

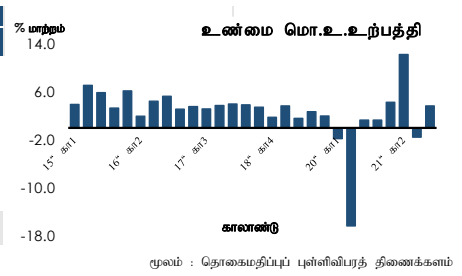
விடயம் (ரூ./கி.கி.)	சராசரி சில்லறை விலைகள்	
	இவ்வாரம்	வாரத்திற்கு முன்
அரிசி		
சம்பா	232.00	230.00
சிவப்புப் பச்சை	210.00	210.00
காய்கறிகள்		
அவரை	496.00	440.00
கோவா	188.00	170.00
கரட்	248.00	240.00
தக்காளி	216.00	260.00
பூசணிக்காய்	128.00	120.00
புடலங்காய்	248.00	260.00
கத்தரிக்காய்	296.00	360.00
சாம்பல் வாழைக்காய்		
ஏனைய உணவுகள்		
சின்ன வெங்காயம் (உள்ளூர்)	500.00	380.00
பெரிய வெங்காயம் (இறக்குமதி)	224.00	265.00
உருளைக்கிழங்கு (உள்ளூர்)	296.00	310.00
உருளைக்கிழங்கு (இறக்குமதி)	208.00	220.00
செத்தல் மிளகாய் (இறக்குமதி)	1,440.00	1,400.00
பருப்பு	500.00	505.00
சீனி (வெள்ளை)	220.00	220.00
முட்டை (வெள்ளை) (ஒன்று)	24.80	28.00
தேங்காய் (ஒன்று)	96.00	94.00
பச்சை மிளகாய்	680.00	650.00
மீன்		
குரை	1,452.00	1,530.00
பளியா	720.00	710.00
சாணையா	324.00	310.00
கீரி மீன்	880.00	வி.கி.

வி.கி. - விபரம் கிடைக்கவில்லை

1.3 நிலையான (2010) விலைகளில் கைத்தொழில் மூலகங்களின்படி மொ.உ.உற்பத்தி - பெறுமதிக்கூட்டப்பட்ட நியதிகளில் வளர்ச்சி வீதங்கள்

விடயம்	2020		2021		% மாற்றம்
	வருடாந்தம் (அ)(ஆ)	வருடாந்தம் (அ)	2ஆம் கா. (அ)(ஆ)	3ஆம் கா. (அ)	
வேளாண்மை	(2.2)	2.0	2.0	(4.9)	
கைத்தொழில்	(6.9)	5.3	1.5	(0.2)	
பணிகள்	(1.6)	3.0	1.7	3.8	
உற்பத்திகள் மீதான உதவுத்தொகைகளை கழித்த வரிகள்	(8.1)	4.9	(0.9)	0.1	
மொ.உ.உற்பத்தி	(3.6)	3.7	1.3	1.8	

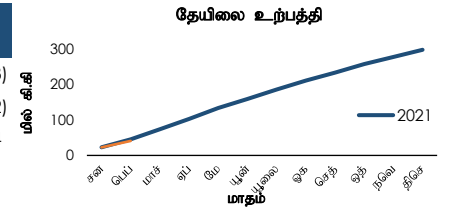
(அ) தற்காலிகமானவை (ஆ) திருத்தப்பட்டது



1.4 வேளாண்மை உற்பத்தி

விடயம்	அலகு	2021 சன-பெப் (அ)	2022 சன-பெப் (ஆ)	% மாற்றம்
தேயிலை	(மில் கி.கி)	45.7	41.0	(10.3)
இறப்பர்	(மில் கி.கி)	15.1	13.0	(14.2)
தெங்கு	(மில் காய்கள்)	457.2	541.3	18.4

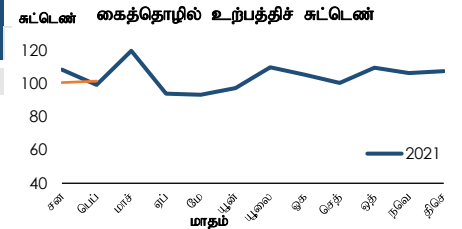
(அ) திருத்தப்பட்டது (ஆ) தற்காலிகமானவை



1.5 கைத்தொழில் உற்பத்திச் சுட்டெண் (கைஉசு) (2015 = 100) (அ)

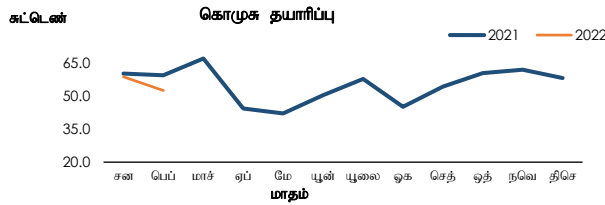
விடயம்	பெப்புருவரி		% மாற்றம்
	2021 (அ)	2022 (ஆ)	
கைத்தொழில் உற்பத்திச் சுட்டெண் (கைஉசு)	99.2	101.4	2.3
உணவு உற்பத்திகள்	100.4	94.0	(6.4)
அணியும் ஆடைகள்	102.1	98.5	(3.5)
ஏனைய உலோகமல்லா கனிப்பொருள் உற்பத்திகள்	127.4	146.1	14.7
நிலக்கரி மற்றும் சுத்திகரிக்கப்பட்ட பெற்றோலிய உற்பத்திகள்	45.8	74.4	62.5
இறப்பர் மற்றும் பிளாத்திக்கு உற்பத்திகள்	83.5	94.8	13.6
இரசாயனங்கள் மற்றும் இரசாயன உற்பத்திகள்	72.8	102.2	40.4
குடியானங்கள்	115.3	139.1	20.7

(அ) பிரதான 7 துணைப்பிரிவுகள் (ஆ) திருத்தப்பட்டது (இ) தற்காலிகமானவை

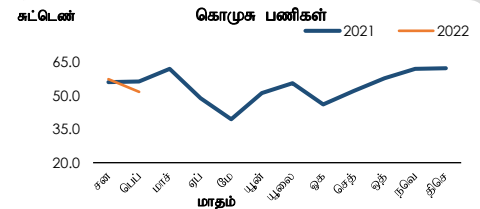


1.6 கொள்வனவு முகாமையாளர் சுட்டெண் (கொமுசு)

மாதம்/ஆண்டு	கொமுசு தயாரிப்பு			
	பெப்புருவரி 2021	மார்ச் 2021	பெப்புருவரி 2022	மார்ச் 2022
சுட்டெண்	59.4	67.0	52.5	57.8



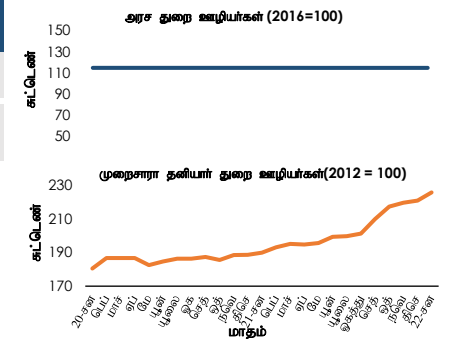
மாதம்/ஆண்டு	கொமுசு பணிகள்			
	பெப்புருவரி 2021	மார்ச் 2021	பெப்புருவரி 2022	மார்ச் 2022
சுட்டெண்	56.5	62.1	51.8	51.3



1.7 கூலிகள் மற்றும் தொழில் நிலை

1.7.1 கூலி வீதச் சுட்டெண்கள்

விடயம்	2021 பெப்பரவரி	2022 பெப்பரவரி	% மாற்றம்
அரசு துறை ஊழியர்கள் (2016 = 100) - பெயரளவு	114.6	133.1	16.1
முறைசாரா தனியார் துறை ஊழியர்கள் (2012 = 100) - பெயரளவு	193.0	227.2	17.7
வேளாண்மை	198.1	231.5	16.8
கைத்தொழில்	194.1	229.4	18.1
பணிகள்	189.8	223.2	17.6



1.7.2 தொழில்திறமை (அ)

விடயம்	2020 3ஆம் காலாண்டு	2021 (ஆ) 3ஆம் காலாண்டு	2020 வருடாந்தம்
தொழிற்படை பங்கேற்பு வீதம்	50.1	49.5	50.6
தொழில்திறமை வீதம்	5.2	4.6	5.5

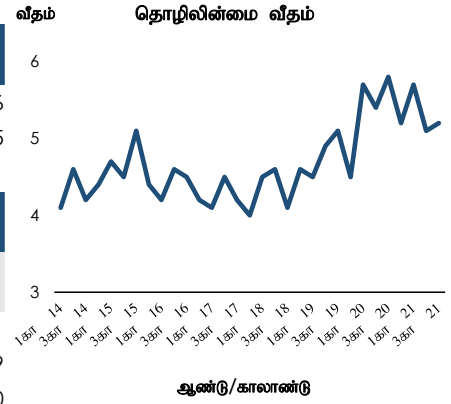
விடயம்	2020 2ஆம் காலாண்டு	2021 (ஆ) 2ஆம் காலாண்டு	2020 வருடாந்தம்
துறைவகைப்படி தொழில் புரியும் ஆட்கள் (இ) (மொத்த தொழில்திறமையின் % ஆக)			

வேளாண்மை	29.0	26.1	27.1
கைத்தொழில்	26.2	27.0	26.9
பணிகள்	44.8	46.9	46.0

(அ) 15 மற்றும் அதற்கு மேற்பட்ட வேலைசெய்யும் வயது குடித்தொகை

(ஆ) தற்காலிகமானவை

(இ) பன்னாட்டு நியமக் கைத்தொழில் வகைப்படுத்தல் அடிப்படையில்- மீளாய்வு 4



மூலம் : தொகைமதிப்புப் புள்ளிவிபரத் திணைக்களம்

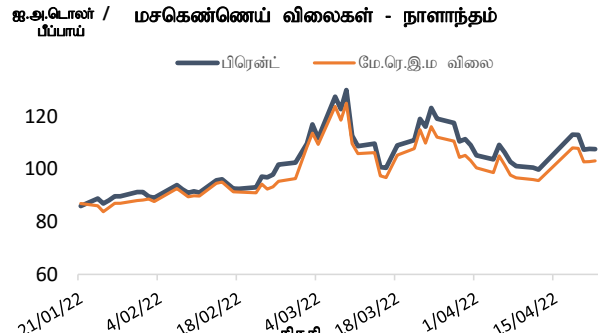
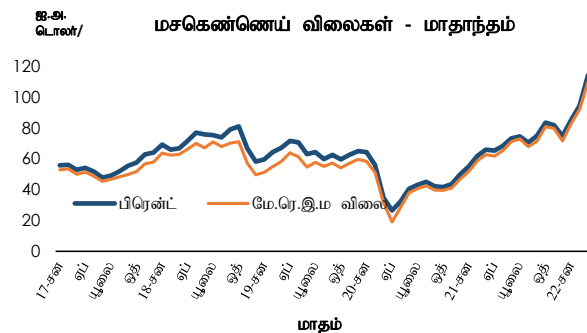
1.8 சராசரி மசகெண்ணெய் விலைகள்

மாதம்	2021			2022		
	எதிர்கால விலைகள் (ஐ.அ.டொலர்/பீப்பாய்)		இ.பெ.கூ. இன் இறக்குமதி விலைகள் (கொ.கா.க) (ஐ.அ.டொலர்/ பீப்)(*)	எதிர்கால விலைகள் (ஐ.அ.டொலர்/பீப்பாய்)		இ.பெ.கூ. இன் இறக்குமதி விலைகள் (கொ.கா.க) (ஐ.அ.டொலர்/ பீப்)(*)
	பிரென்ட் (அடிப்படை அளவு விலை)	மே.ரெ.இ.ம.விலை (அடிப்படை அளவு விலை)		பிரென்ட் (அடிப்படை அளவு விலை)	மே.ரெ.இ.ம.விலை (அடிப்படை அளவு விலை)	
சனவரி	54.85	51.65	57.65	84.96	82.55	84.09
பெப்புருவரி	61.82	58.63	64.07	94.17	91.74	76.41
மாச்சு	65.89	62.60	-	114.05	109.66	-
ஏப்பிரல்	65.22	61.61	66.44			
மே	68.24	65.13	68.47			
யூன்	73.11	71.01	-			
யூலை	74.41	72.79	68.92			
ஓகத்து	70.45	67.76	74.88			
செத்தெம்பர்	74.70	71.21	-			
ஒத்தோபர்	83.35	80.66	73.51			
நவெம்பர்	81.67	79.54	-			
திசெம்பர்	74.63	71.55	85.38			
திகதி	2021		2022			
ஏப்பிரல் 02	-	-	112.95	108.01		
ஏப்பிரல் 03	66.47	62.89	112.85	107.76		
ஏப்பிரல் 04	67.21	63.55	107.33	102.64		
ஏப்பிரல் 05	65.98	62.11	107.61	102.75		
ஏப்பிரல் 06	64.83	60.85	107.51	103.01		

மூலங்கள்: புனம்பேர்க்

இலங்கை பெற்றோலிய கூட்டுத்தாபனம்

(*) இலங்கை பெற்றோலியக் கூட்டுத்தாபனத்தின் விலைகள் கப்பற்சரக்கு கட்டணங்களை உள்ளடக்கியுள்ளன. மசகெண்ணெயினது பல்வேறுபட்ட வகைகளின் நிறையேற்றப்பட்ட சராசரி விலைகளாக இ.பெ.கூட்டுத்தாபனத்தின் விலைகள் காணப்படுகின்றன. ஆகிய காரணங்களினால் இலங்கை பெற்றோலியக் கூட்டுத்தாபனத்தின் இறக்குமதி விலைகள் மேற்கு ரெக்னாஸ் இடைநிலை மசகெண்ணெய் மற்றும் பிரென்ட் என்பனவற்றின் உடன் விலைகளுடன் நேரடியாக ஒப்பிடப்படவில்லை. மேலும், இலங்கை பெற்றோலியக் கூட்டுத்தாபனத்தின் இறக்குமதியின் ஒரு பகுதி கால ஒப்பந்த அடிப்படையொன்றில் காணப்படுகின்றது. மசகெண்ணெயானது, 2021 மாச்சு, யூன், செத்தெம்பர் மற்றும் நவெம்பரில் இறக்குமதி செய்யப்பட்டவில்லை.



நாணயத் துறை

2.1 வட்டி வீதங்கள் (ஆண்டிற்கான சதவீதமாக)

விடயம்	வார முடிவில் 2022 ஏப்ரல் 22	வாரத்திற்கு முன்	ஆண்டிற்கு முன்
கொள்கை வட்டி வீதங்கள்			
துணைநிலை வைப்பு வசதி வீதம்	13.50	13.50	4.50
துணைநிலை கடன்வழங்கல் வசதி வீதம்	14.50	14.50	5.50
சராசரி நிறையேற்றப்பட்ட அழைப்பு பணவீதம் (சந்திஅப) (வாராந்தச் சராசரி)	14.50	14.50	4.65
திறைசேரி உண்டியல் விளைவுகள் (முதலாந்தரச் சந்தை)			
91-நாள்	23.21	19.71	5.10
182-நாள்	24.77	22.73	5.13
364-நாள்	24.36	23.36	5.18
உரிமம்பெற்ற வர்த்தக வங்கிகள்			
சராசரி நிறையேற்றப்பட்ட முதன்மை கடன்வழங்கல் வீதம் (சந்திமுகவி)	14.20	11.06	5.54
	2022 சனவரி	மாதத்திற்கு முன்	ஆண்டிற்கு முன்
சேமிப்பு வைப்புக்கள்	0.05-6.35	0.05-6.35	0.10-7.00
ஒருவருட நலையான வைப்புக்கள்	0.15-15.00	0.15-15.00	0.25-15.00
	2022 பெப்புருவரி	மாதத்திற்கு முன்	ஆண்டிற்கு முன்
சராசரி நிறையேற்றப்பட்ட வைப்பு வீதம் (சந்திவைவி)	5.17	5.07	5.20
சராசரி நிறையேற்றப்பட்ட நிலையான வைப்பு வீதம் (சந்திநிலைவைவி)	6.30	6.15	6.29
	2022 சனவரி	மாதத்திற்கு முன்	ஆண்டிற்கு முன்
சராசரி நிறையேற்றப்பட்ட புதிய வைப்பு வீதம் (சந்திபுவைவி)	6.50	6.58	4.96
சராசரி நிறையேற்றப்பட்ட புதிய நிலையான வைப்பு வீதம் (சந்திபுநிலைவைவி)	6.75	6.79	5.09
	2022 சனவரி	மாதத்திற்கு முன்	ஆண்டிற்கு முன்
சராசரி நிறையேற்றப்பட்ட கடன்வழங்கல் வீதம் (சந்திகவி)	10.13	10.12	10.08
சராசரி நிறையேற்றப்பட்ட புதிய கடன்வழங்கல் வீதம் (சந்திபுகவி)	10.07	9.76	8.26
தேசிய சேமிப்பு வங்கி (தேசேவ)			
	2022 சனவரி	மாதத்திற்கு முன்	ஆண்டிற்கு முன்
சேமிப்பு வைப்புக்கள்	3.50	3.50	3.50
ஒருவருட நலையான வைப்புக்கள்	5.50	5.50	5.00

திறைசேரி முறியின் ஏலம்	05 ஆண்டுகள் 08 மாதம்
	2022 ஏப்ரல் 08
நறுக்கு வீதம்	11.25
நிறையேற்றப்பட்ட சராசரி விளைவு	20.21

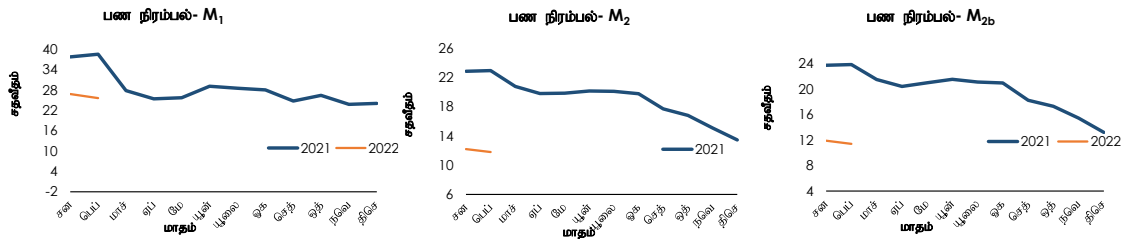
வங்கி ரீதியாக- (சந்திமுகவைவி)	வார முடிவில் 2022 ஏப்ரல் 22	வாரத்திற்கு முன்	வங்கி ரீதியாக- (சந்திமுகவைவி)	வார முடிவில் 2022 ஏப்ரல் 22	வாரத்திற்கு முன்
இலங்கை வங்கி	11.07	10.60	கார்கில்ஸ் பாங்க்	21.00	17.00
மக்கள் வங்கி (அ)	9.98	9.98	த கொங் ஆன் ஷங்காய் பாங்க்	21.38	16.82
ஹற்றன் நஷனல் பாங்க்	17.26	15.12	ஸ்ராண்டட் சார்ட்டட் பாங்க்	9.17	8.46
கொமர்ஷல் பாங்க் ஒவ் சிலோன்	13.70	10.65	சிற்றி பாங்க்	19.00	9.25
சம்பத் பாங்க்	10.95	10.28	டொயிஷ் பாங்க்	16.04	10.31
செலான் பாங்க்	14.42	10.85	ஹபீப் பாங்க்	10.43	10.46
யூனியன் பாங்க் ஒவ் கொழும்பு	13.90	11.54	இந்தியன் பாங்க்	10.83	11.47
பான் ஏசியா பாங்கிங் கோப்பிரேசன்	20.00	15.00	இந்தியன் ஒவசீல் பாங்க் (அ)	6.82	6.82
நேசன்ஸ் ரஸ்ட் பாங்க்	13.45	10.55	எம்சிபி பாங்க்	15.00	9.97
டெவ்லிபி பாங்க்	11.71	12.71	ஸ்ரேற் பாங்க் ஒவ் இந்தியா	8.38	9.18
என்டீ பாங்க்	10.85	10.85	பப்ளிக் பாங்க்	11.06	10.10
அமானா பாங்க் (அ)	10.13	10.13			

(அ) வங்கியானது முதன்மை வாடிக்கையாளர்களுக்கு இந்த வாரக் காலப்பகுதியில் எந்தவொரு கடனையும் வழங்கியிருக்கவில்லை என்பதனால் அண்மைய கிடைக்கத்தக்க வீதமே வழங்கப்பட்டுள்ளது.

2.2 பண நிரம்பல்

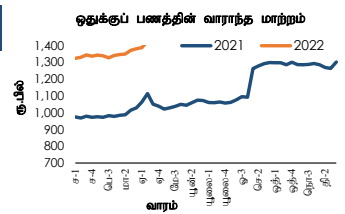
விடயம்	ரூ. மில்			வகுடாந்த மாற்றம் (%)		
	2022 பெப்ரவரி ^(அ)	மாதத்திற்கு முன்	ஆண்டிற்கு முன்	2021 பெப்ரவரி ^(ஆ)	மாதத்திற்கு முன்	ஆண்டிற்கு முன்
ஒதுக்குப் பணம்	1,324.2	1,337.5	978.1	35.4	37.1	1.5
M ₁	1,507.1	1,500.4	1,199.9	25.6	26.8	38.5
M ₂	9,735.8	9,651.0	8,706.2	11.8	12.2	22.9
M _{2b}	10,755.1	10,667.7	9,650.9	11.4	11.9	23.8
வங்கித்தொழில் முறைமையின் தேறிய வெளிநாட்டுச் சொத்துக்கள் ^(ஆ)	(1,275.2)	(1,215.7)	(385.7)	(230.6)	(278.6)	(496.1)
நாணய அதிகாரசபைகள்	(734.2)	(662.7)	393.9	(286.4)	(258.6)	(59.4)
வந்தக வங்கிகள்	(540.9)	(553.0)	(779.6)	30.6	25.2	10.8
உள்நாட்டு வங்கித்தொழில் பிரிவுகள்	(444.9)	(400.3)	(484.1)	8.1	15.9	(21.6)
கரைகடந்த வங்கித்தொழில் பிரிவுகள்	(96.1)	(152.7)	(295.4)	67.5	41.9	37.9
வங்கித்தொழில் முறைமையின் தேறிய உள்நாட்டு சொத்துக்கள் ^(ஆ)	12,030.3	11,883.4	10,036.6	19.9	20.6	30.4
அரசுக்கான தேறிய கொடுகடன்	6,093.5	6,044.9	4,793.1	27.1	27.0	61.9
நாணய அதிகாரசபைகள்	2,442.4	2,387.4	996.5	145.1	158.3	223.1
வந்தக வங்கிகள்	3,651.2	3,657.5	3,796.7	(3.8)	(4.6)	43.2
உள்நாட்டு வங்கித்தொழில் பிரிவுகள்	3,346.5	3,325.4	3,359.2	(0.4)	(2.0)	58.0
கரைகடந்த வங்கித்தொழில் பிரிவுகள்	304.7	332.1	437.5	(30.4)	(24.3)	(16.8)
அரசு கூட்டுத்தாபனங்களுக்கான கொடுகடன்	1,237.5	1,191.6	1,080.0	14.6	12.6	29.7
உள்நாட்டு வங்கித்தொழில் பிரிவுகள்	1,074.3	1,021.6	619.6	73.4	67.1	26.1
கரைகடந்த வங்கித்தொழில் பிரிவுகள்	163.2	170.0	460.4	(64.5)	(62.0)	34.9
தனியார் துறைக்கான கொடுகடன்	7,051.0	7,017.5	6,276.0	12.3	13.2	7.8
உள்நாட்டு வங்கித்தொழில் பிரிவுகள்	6,578.0	6,529.2	5,828.5	12.9	13.4	8.0
கரைகடந்த வங்கித்தொழில் பிரிவுகள்	473.0	488.3	447.5	5.7	10.9	5.6
ஏனைய விடயங்கள் (தேறிய)	(2,351.8)	(2,370.5)	(2,112.6)	(11.3)	(9.8)	(10.1)

(அ) தற்காலிகமானவை (ஆ) M2b உட்கள் தொடர்பானது



2.3 ஒதுக்குப் பணத்தின் வாராந்த மாற்றம்

விடயம்	2022 ஏப்ரல் 11	2022 ஏப்ரல் 21	மாற்றம்
ஒதுக்குப் பணம் (ரூ. மில்)	1,527,044.28	1,501,703.58	(25,340.69)



2.4 பணச் சந்தை செயற்பாடு (ஒரிசு)

விடயம்	2022 ஏப்ரல் 18	2022 ஏப்ரல் 19	2022 ஏப்ரல் 20	2022 ஏப்ரல் 21	2022 ஏப்ரல் 22
அழைப்புப் பணச் சந்தை					
நிறையேற்றப்பட்ட சராசரி வீதம் (ஆண்டுக்கான % ஆக.)	14.50	14.50	14.50	14.50	14.50
மொத்த அளவு (ரூ. மில்)	17,250	25,800	24,500	21,950	14,700
மீள்வெள்வனவுச் சந்தை					
நிறையேற்றப்பட்ட சராசரி வீதம் (ஆண்டுக்கான % ஆக.)	14.50	14.50	14.50	14.50	14.50
மொத்த அளவு (ரூ. மில்)	17,850	17,850	17,400	8,250	8,950

2.5 இலங்கை மத்திய வங்கி பிணையச் சொத்துப்பட்டியல்

விடயம்	2022 ஏப்ரல் 18	2022 ஏப்ரல் 19	2022 ஏப்ரல் 20	2022 ஏப்ரல் 21	2022 ஏப்ரல் 22
இ.ம.வ திரைசேரி உண்டியல் வைத்திருப்புகள் - முகப்புப் பெறுமதி (ரூ. மில்)	1,854,228.81	1,873,829.73	1,852,826.18	1,852,826.18	1,870,649.34
இ.ம.வ திரைசேரி உண்டியல் வைத்திருப்புகள் - ஏட்டுப் பெறுமதி (ரூ. மில்)	1,744,146.16	1,751,334.97	1,730,184.78	1,731,213.85	1,744,123.87

2.6 திறந்த சந்தைத் தொழிற்பாடுகள்

விடயம்	2022 ஏப்ரல் 18	2022 ஏப்ரல் 19	2022 ஏப்ரல் 20	2022 ஏப்ரல் 21	2022 ஏப்ரல் 22
குறுங்கால ஏலம்					
முன்வைக்கப்பட்ட மீள்கொள்வனவுத் தொகை (ரூ. பில்)					
முன்வைக்கப்பட்ட நேர்மாற்று மீள்கொள்வனவுத் தொகை (ரூ. பில்)					
காலம் (நாட்களின் எண்ணிக்கை)					
கிடைக்கப்பெற்ற குறிப்பீடுகள் (ரூ. பில்)					
ஏற்றுக்கொள்ளப்பட்ட தொகை (ரூ. பில்)					
ஏற்றுக்கொள்ளப்பட்ட மிகக்குறைந்த வீதம் (ஆண்டுக்கான % ஆக)					
ஏற்றுக்கொள்ளப்பட்ட மிகக்கூடிய வீதம் (ஆண்டுக்கான % ஆக)					
நிறையேற்றப்பட்ட சராசரி விளைவு வீதம்(ஆண்டுக்கான % ஆக)					
உடனடி ஏலங்கள்					
முன்வைக்கப்பட்ட உடனடி விற்பனைத் தொகை (ரூ. பில்)					
முன்வைக்கப்பட்ட உடனடிக் கொள்வனவுத் தொகை (ரூ. பில்)					
தீர்ப்பளவுத் திகதி					
முதிர்ச்சித் திகதி					
காலம் (நாட்களின் எண்ணிக்கை)					
கிடைக்கப்பெற்ற குறிப்பீடுகள் (ரூ. பில்)					
ஏற்றுக்கொள்ளப்பட்ட தொகை (ரூ. பில்)					
ஏற்றுக்கொள்ளப்பட்ட மிகக்குறைந்த வீதம் (ஆண்டுக்கான % ஆக)					
ஏற்றுக்கொள்ளப்பட்ட மிகக்கூடிய வீதம் (ஆண்டுக்கான % ஆக)					
நிறையேற்றப்பட்ட சராசரி விளைவு வீதம்(ஆண்டுக்கான % ஆக)					
நீண்ட கால ஏலங்கள்					
முன்வைக்கப்பட்ட மீள்கொள்வனவுத் தொகை (ரூ. பில்)					
முன்வைக்கப்பட்ட நேர்மாற்று மீள்கொள்வனவுத் தொகை (ரூ. பில்)				25.00	
தீர்ப்பளவுத் திகதி				22.04.2022	
முதிர்ச்சித் திகதி				20.05.2022	
காலம் (நாட்களின் எண்ணிக்கை)				28.00	
கிடைக்கப்பெற்ற குறிப்பீடுகள் (ரூ. பில்)				33.00	
ஏற்றுக்கொள்ளப்பட்ட தொகை (ரூ. பில்)				0.00	
ஏற்றுக்கொள்ளப்பட்ட மிகக்குறைந்த வீதம் (ஆண்டுக்கான % ஆக)				-	
ஏற்றுக்கொள்ளப்பட்ட மிகக்கூடிய வீதம் (ஆண்டுக்கான % ஆக)				-	
நிறையேற்றப்பட்ட சராசரி விளைவு வீதம்(ஆண்டுக்கான % ஆக)				-	
திரவத்தன்மை ஆதரவு வசதி ஏலம்					
முன்வைக்கப்பட்ட நேர்மாற்று மீள்கொள்வனவுத் தொகை (ரூ. பில்)					
தீர்ப்பளவுத் திகதி					
முதிர்ச்சித் திகதி					
காலம் (நாட்களின் எண்ணிக்கை)					
கிடைக்கப்பெற்ற குறிப்பீடுகள் (ரூ. பில்)					
ஏற்றுக்கொள்ளப்பட்ட தொகை (ரூ. பில்)					
ஏற்றுக்கொள்ளப்பட்ட மிகக்குறைந்த வீதம் (ஆண்டுக்கான % ஆக)					
ஏற்றுக்கொள்ளப்பட்ட மிகக்கூடிய வீதம் (ஆண்டுக்கான % ஆக)					
நிறையேற்றப்பட்ட சராசரி விளைவு வீதம்(ஆண்டுக்கான % ஆக)					
துணைநில வசதி					
துணைநில வைப்பு வசதி (ரூ. பில்)	133.832	129.931	124.877	113.355	138.811
துணைநில கடன்வழங்கல் வசதி (ரூ. பில்)	744.785	733.356	747.144	696.811	762.920
மொத்த ஓரிரவுச் சந்தைத் திரவத்தன்மை (ரூ. பில்)	(610.953)	(603.425)	(622.267)	(583.456)	(624.109)
மொத்த வெளிநின்ற சந்தைத் திரவத்தன்மை (ரூ. பில்)**	(745.953)	(738.425)	(757.267)	(718.456)	(709.109)

** மொத்த வெளிநின்ற சந்தைத் திரவத்தன்மை மத்திய வங்கியின் மீள்கொள்வனவு/ நேர்மாற்று மீள்கொள்வனவுக் கொடுக்கல்வாங்கல்களில் வெளிநின்ற தொகைகளுக்காகச் சந்தைப் பங்கேற்பாளர்களிடம் சேர்க்கப்பட்ட ஓரிரவு திரவத்தன்மையைக் குறிக்கின்றது.

2.7 கடனட்டைகள் (அ)

விடயம்	2021	2022	2022
	திசெம். முடிவில்	சனவரி . முடிவில்	பெப்பிரவரி. முடிவில் (ஆ)
செயற்படும் அட்டைகளின் மொத்த எண்ணிக்கை	1,927,195	1,937,725	1,946,680
உள்நாடு (உள்நாட்டில் மட்டும் ஏற்றுக்கொள்ளப்பட்டது)	15,861	15,781	15,667
உலகம் முழுவதும் (உலகளாவிய ரீதியில் ஏற்றுக்கொள்ளப்பட்டது)	1,911,334	1,921,944	1,931,013
வெளிநின்ற நிலுவை (ரூ.மில்)	133,285	134,137	134,885
உள்நாடு (உள்நாட்டில் மட்டும் ஏற்றுக்கொள்ளப்பட்டது)	38,719	38,988	39,229
உலகம் முழுவதும் (உலகளாவிய ரீதியில் ஏற்றுக்கொள்ளப்பட்டது)	94,565	95,149	95,656

(அ) உரிமப்பெற்ற வர்த்தக வங்கிகளினால் வழங்கப்பட்டது (ஆ) தற்காலிகமானவை

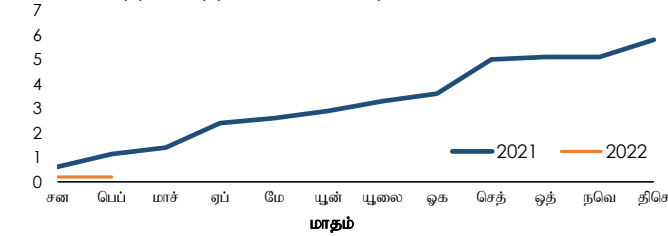
2.8 வர்த்தகப் பத்திர வழங்கல்கள் (அ)

விடயம் (ரூ.மில்)	2020	2022	2022
	திசெம். முடிவில்	சனவரி . முடிவில் (ஆ)	பெப்பிரவரி. முடிவில் (இ)
மொத்த வழங்கல்கள் - திரண்ட ^(*)	5.8	0.2	0.2
வெளிநின்ற(காலப்பகுதியின் இறுதியிலுள்ளவாறான)	1.1	1.1	0.8

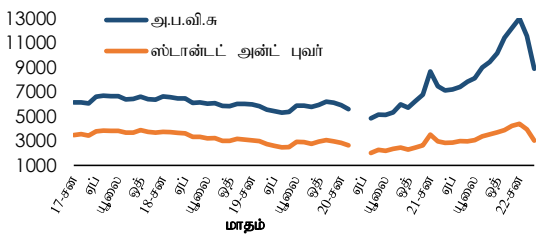
(அ) உரிமப்பெற்ற வர்த்தக வங்கிகள் மற்றும் உரிமப்பெற்ற சிறப்பியல்பு வாய்ந்த வங்கிகளின் தகவல்களை அடிப்படையாகக் கொண்டது

(ஆ) திருத்தப்பட்டது (இ) தற்காலிகமானது (ஈ) ஆண்டுத் தகவல்களை மொத்தம்

ரூ.மில் வர்த்தகப் பத்திர வழங்கல்கள் (திரண்ட)



கூட்டெண் பங்குச் சந்தை - மாத முடிவில்



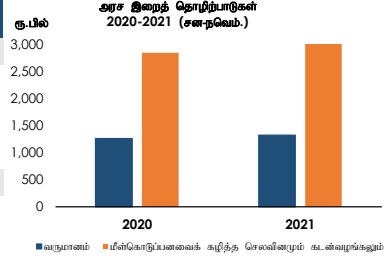
2.9 பங்குச் சந்தை

விடயம்	2022 ஏப்பிரல் 08இல்	2022 ஏப்பிரல் 01இல்	ஆண்டிற்கு முன்
	உள்ளவாறு	உள்ளவாறு	
அனைத்துப் பங்கு விலைச் சுட்டெண் (1985 = 100) (அபவிசு)	8,135.25	8,471.43	7,458.27
ஸ்டான்ட் அன்ட் புவர் இலங்கை 20 சுட்டெண் (2004 = 1,000) (ஸ்புஇ20சு)	2,623.90	2,830.93	3,020.57
நாளாந்தப் புரள்வு (வாராந்தச் சராசரி) (ரூ.மில்)	1,552.87	2,339.73	3,453.79
சந்தை மூலதனவாக்கம் (ரூ.மில்)	3,538.06	3,598.98	3,258.60
வெளிநாட்டுக் கொள்வனவுகள் (ரூ.மில்)	53.65	412.68	35.31
வெளிநாட்டு விற்பனைகள் (ரூ.மில்)	22.88	556.56	562.72
தேறிய வெளிநாட்டுக் கொள்வனவுகள் (ரூ.மில்)	30.77	(143.88)	(527.41)

இறைத் துறை

3.1 அரசு நிதி (ரூ.பில்)

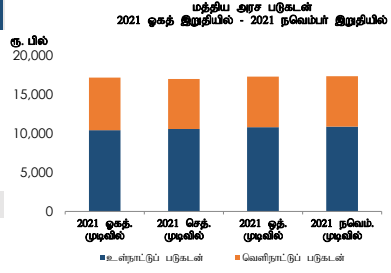
விடயம்	2020	2021
	சனநவெம் ^(அ)	சனநவெம் ^(ஆ)
வருமானம் மற்றும் கொடைகள்	1,262.1	1,324.1
வருமானம்	1,259.1	1,322.0
வரி	1,128.9	1,188.5
வரியல்லா	130.2	133.5
கொடைகள்	3.0	2.2
மீள்கொடுப்பனவைக் கழித்த செலவினமும் கடன்வழங்கலும்	2,838.5	3,033.4
மீண்டெழும்	2,373.5	2,551.2
மீள் கொடுப்பனவைக் கழித்த மூலதனமும் கடன்வழங்கலும்	465.0	482.2



(அ) 2020இல்தான் வரவு செலவுத்திட்ட உடனாயில் அறிவிக்கப்பட்டவாறு. இறைத் துறை பள்ளிவிதாங்களுக்கான திருத்தங்கள் நிகழலாம்.
(ஆ) தற்காலிகமானவை

3.2 வெளிநிற்கும் மத்திய அரசு படுகடன் (ரூ.பில்) (அ)

விடயம்	2020	2021
	இறுதியில்	நவெம் இறுதியில் ^(ஆ)
மொத்த உள்நாட்டுப் படுகடன்	9,065.1	10,914.9
இதில்		
திறைசேரி உண்டியல்கள்	1,620.7	2,216.0
திறைசேரி முறிகள்	5,713.3	6,797.8
ரூபாக்கடன்கள்	24.1	24.1
மொத்த வெளிநாட்டுப் படுகடன்	6,052.2	6,498.8
மொத்த வெளிநிற்கும் அரசு படுகடன்	15,117.2	17,413.7



(அ) 2014இல் பன்னாட்டு நாணய நிதியத்தினால் வெளியிடப்பட்ட அரசு நிதிப்பள்ளிவிதாயில் கையெழுத்தான அரசு படுகடன் பள்ளிவிதாய்க்கான தொகுப்பிற்கான வழிகாட்டலின்படி, கையெழுத்தான வங்கித்தொழில் பிரிவுகள் வரலாற்றோடு வெளிநிற்கும் இலங்கை அறிவித்தல் முறி உடனாயினால் வெளிநாட்டுக் கடன்களின் கீழ் கையெழுத்தான படுகடன்கள் உள்நாட்டு வங்கித்தொழில் பிரிவுகளின் வரலாற்றோடு வெளிநிற்கும் நாட்டிற்கான பன்னாட்டு முறி உடனாயினால் உள்நாட்டுக் கடன்களின் கீழ் கையெழுத்தான படுகடன்கள்.

(ஆ) தற்காலிகமானவை

மூலங்கள் : நிதி அமைச்சு, இலங்கை மத்திய வங்கி

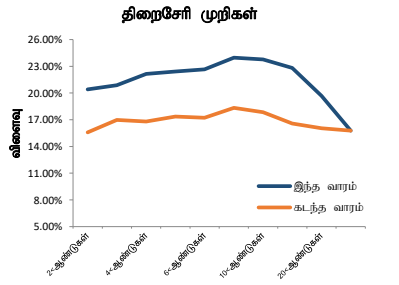
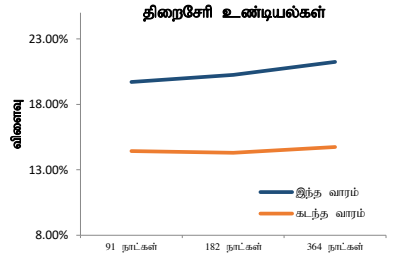
3.3 அரசு பிணையங்கள் - 2022 ஏப்பிரல் 20இல் முடிவடையும் வாரத்திற்கான முதலிலை மற்றும் இரண்டாந்தர்ச் சந்தை விளைவு வீதங்கள்

பிணையம்	முதிர்ச்சி	முதலிலைச் சந்தை ^(அ) %		இரண்டாந்தர்ச் சந்தை ^(ஆ) %			கடந்த வாரச் சராசரி
		இந்த வாரம்	கடந்த வாரம்	இந்த வாரம்			
				வாங்குதல்	விற்பல்	சராசரி	
திறைசேரி உண்டியல்கள்	91 நாள்	23.21	19.71	20.36	19.06	19.71	14.44
	182 நாள்	24.77	22.73	20.96	19.54	20.25	14.30
	364 நாள்	24.36	23.36	22.03	20.46	21.24	14.74
	< 2 ஆண்டுகள்	-	-	21.09	19.73	20.41	15.58
திறைசேரி முறிகள்	< 3 ஆண்டுகள்	-	-	21.65	20.11	20.88	16.99
	< 4 ஆண்டுகள்	-	-	22.74	21.55	22.14	16.81
	< 5 ஆண்டுகள்	-	-	22.99	21.83	22.41	17.36
	< 6 ஆண்டுகள்	-	20.21	23.26	22.05	22.65	17.23
	< 8 ஆண்டுகள்	-	-	24.51	23.43	23.97	18.33
	< 10 ஆண்டுகள்	-	-	24.45	23.10	23.78	17.84
	< 15 ஆண்டுகள்	-	-	23.74	21.87	22.81	16.57
	< 20 ஆண்டுகள்	-	-	20.66	18.67	19.67	16.04
	< 30 ஆண்டுகள்	-	-	16.34	15.21	15.78	15.78

(அ) 2022 ஏப்பிரல் 20இல் முடிவடையும் வார காலப்பகுதியில் முதலிலைச் சந்தைக் கொடுக்கல்களின் விலைகள்
(ஆ) இரண்டாந்தர்ச் சந்தை விலைக்கேள்விகளின் சராசரி

முன்னைய வாரத்தின் ஒப்பிடுகையில் இவ்வாரத்தில் தி-உண்டியல் இரண்டாந்தர்ச் சந்தை விளைவு வளையி மேலநிராக்கி நகர்ந்ததுடன் <30 ஆண்டுகளைத் தவிர்த்த தி-முறி இரண்டாந்தர்ச் சந்தை விளைவு வளையியும் மேலநிராக்கி நகர்ந்தது.

பிணையம்	முதிர்ச்சித் திகதி	நிறுக்கு வீதம் %	இரண்டாந்தர்ச் சந்தை %	
			இந்த வாரம்	கடந்த வாரம்
நாட்டிற்கான பன்னாட்டு முறிகள்	22-பூலை-25	5.88	-	-
	23-ஏப்-18	5.75	-	-
	24-மாச்-14	6.85	-	-
	24-பூன்-28	6.35	-	-
	25-பூன்-03	6.13	40.05	42.60
	25-நவெ-03	6.85	38.09	40.09
நாட்டிற்கான பன்னாட்டு முறிகள்	26-பூலை-18	6.83	32.21	35.12
	27-மே-11	6.20	28.42	30.78
	28-ஏப்-18	6.75	24.96	28.79
	29-மாச்-14	7.85	25.20	28.55
	30-மாச்-28	7.55	23.00	26.24



3.4 அரசு பிணையங்கள் - முதலிலை மற்றும் இரண்டாந்தரச் சந்தைக் கொடுக்கல்வாங்கல்களின் வாராந்தச் சுருக்கம் (2022 ஏப்பிரல் 20இல் முடிவடையும் வரகாலத்திலானது)

விடயம்	அளவு ரூ.மில்லியனில்	
	இந்த வாரம்	கடந்த வாரம்
அரசு பிணையங்களின் வெளிநின்ற இருப்பு		
திறைசேரி உண்டியல்கள்	2,877,127.80	2,875,371.26
திறைசேரி முறிகள் ^(அ)	7,784,678.56	7,771,561.56
மொத்தம்	10,661,806.36	10,646,932.82
வெளிநாட்டவர்களால் வைத்திருக்கப்படும் தி-உண்டியல்கள் மற்றும் தி-முறிகள்	2,709.64	2,659.20
இலங்கை அபிவிருத்தி முறிகள்	554,452.98	559,007.19

வெளிநாட்டவர்களால் வைத்திருக்கப்படும் தி-உண்டியல்கள் மற்றும் தி-முறிகள் என்பவற்றின் வெளிநின்ற இருப்பானது முன்னைய வாரத்துடன் ஒப்பிடுகையில் அறிக்கையிடப்படும் வார காலப்பகுதியில் ரூபா நியதிகளில் 19.0 சதவீதத்தால் அதிகரித்தது.

முதலிலைச் சந்தை நடவடிக்கைகள்	அளவு ரூ.மில்லியனில்	
	இந்த வாரம்	கடந்த வாரம்
திறைசேரி உண்டியல்கள்		
முன்வைக்கப்பட்ட தொகை	97,500.00	87,500.00
கிடைக்கப்பெற்ற மொத்தக் குறிப்பீடுகள்	162,120.00	108,742.00
ஏற்றுக்கொள்ளப்பட்ட மொத்தக் குறிப்பீடுகள்	48,066.00	81,998.00
திறைசேரி முறிகள்		
முன்வைக்கப்பட்ட தொகை	-	45,000.00
கிடைக்கப்பெற்ற மொத்தக் குறிப்பீடுகள்	-	63,649.00
ஏற்றுக்கொள்ளப்பட்ட மொத்தக் குறிப்பீடுகள்	-	13,117.00

அறிக்கையிடும் வார காலப்பகுதியில் வாராந்த தி-உண்டியலின் ஏலமானது 1.7 நடவகைகள் மேலதிகமாக கோரப்பட்டிருந்தது.

இரண்டாந்தரச் சந்தை நடவடிக்கைகள்	அளவு ரூ.மில்லியனில்	
	இந்த வாரம்	கடந்த வாரம்
திறைசேரி உண்டியல்கள்		
உடனடிக் கொடுக்கல்வாங்கல் (விற்பனைகள்/ கொள்வனவுகள்)	105,648.18	101,427.19
மீள்கொள்வனவு கொடுக்கல்வாங்கல் (விற்பனைகள்/ கொள்வனவுகள்)	369,597.85	257,536.62
திறைசேரி முறிகள்		
உடனடிக் கொடுக்கல்வாங்கல் (விற்பனைகள்/ கொள்வனவுகள்)	63,410.50	58,253.36
மீள்கொள்வனவு கொடுக்கல்வாங்கல் (விற்பனைகள்/ கொள்வனவுகள்)	633,200.27	405,158.32

தி-உண்டியல்கள் மற்றும் தி-முறிகள் என்பவற்றின் இரண்டாந்தரச் சந்தைக் கொடுக்கல்வாங்கல்களின் மொத்த அளவானது முன்னைய வாரத்துடன் ஒப்பிடுகையில் அறிக்கையிடும் வார காலப்பகுதியில் 42.5 சதவீதத்தினால் அதிகரித்தது.

(அ) இலங்கைப் பெற்றோலியக் கூட்டுத்தாபனத்திற்கு வழங்கப்பட்ட ரூ.31,445,600மில்லியன் பெறுமதியான திறைசேரி முறிகளை உள்ளடக்கியுள்ளதடன் இது, 2022.01.01இல் முதிர்ச்சியடைந்திருந்த இருக்கின்றது.

3.5 இருவழிக் குறிப்பீடுகள் (திறைசேரி உண்டியல்கள்) - 2022 ஏப்பிரல் 22

எஞ்சிய முதிர்ச்சி	சராசரி வாங்கும் விலை	விளைவு %	சராசரி விற்கும் விலை	விளைவு %	வாங்கும் விற்கும் வீச்சு
1-7 நாட்கள்	99.71	14.87	99.73	13.90	0.02
1 மாதம்	98.69	15.98	98.77	15.00	0.08
2 மாதம்	97.14	17.42	97.30	16.45	0.16
3 மாதம்	95.06	20.02	95.32	18.97	0.26
4 மாதம்	93.99	18.28	94.25	17.48	0.26
5 மாதம்	92.48	18.29	92.74	17.66	0.26
6 மாதம்	89.82	20.64	90.43	19.41	0.61
7 மாதம்	89.18	18.80	89.46	18.31	0.28
8 மாதம்	87.57	18.90	87.89	18.42	0.32
9 மாதம்	85.92	19.04	86.26	18.57	0.35
10 மாதம்	84.13	19.31	84.50	18.86	0.36
11 மாதம்	82.50	19.36	82.91	18.90	0.41
12 மாதம்	78.55	21.75	79.98	20.30	1.43

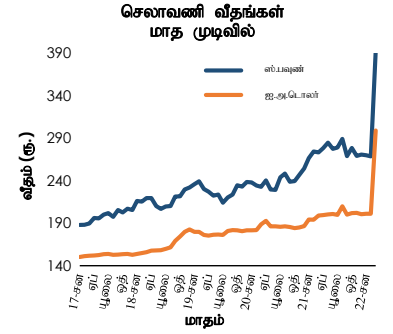
3.6 இருவழிக் குறிப்பீடுகள் (திறைசேரி முறிகள்) - 2022 ஏப்பிரல் 22

தொடர்களின் படியான திறைசேரி முறி	முதிர்ச்சிக் காலம் (ஆண்டுகள்)	முதிர்ச்சித் திகதி (ஆ/மா/நா)	முதிர்ச்சிக்கான நாட்கள்	சராசரி வாங்கும் விலை	விளைவு %	சராசரி விற்கும் விலை	விளைவு %	வாங்கும் விற்கும் வீச்சு
11.20%2022A	9	2022-பூலை-01	70	98.45	18.87	98.63	17.90	0.18
10.00%2022A	8	2022-ஓத்-01	162	96.10	19.47	96.55	18.33	0.45
05.75%2022A	3	2022-நவெ-15	207	92.95	19.54	93.46	18.46	0.52
07.90%2022A	3	2022-திசெ-15	237	92.98	19.90	93.63	18.72	0.65
08.65%2023A	3	2023-சன-15	268	92.46	20.16	93.28	18.83	0.82
10.00%2023A	6	2023-மாச்-15	327	91.90	20.28	92.88	18.96	0.98
11.50%2023A	6	2023-மே-15	388	91.80	20.43	92.98	19.07	1.18
10.20%2023A	5	2023-பூலை-15	449	89.07	20.64	90.41	19.26	1.34
09.00%2023A	10	2023-செத்-01	497	86.53	20.85	88.07	19.37	1.54
11.20%2023A	9	2023-செத்-01	497	88.26	21.58	89.54	20.35	1.28
07.00%2023A	20	2023-ஓத்-01	527	83.38	20.92	84.95	19.45	1.57
06.30%2023A	3	2023-நவெ-15	572	81.23	20.98	82.88	19.51	1.65
11.60%2023A	5	2023-திசெ-15	602	86.57	21.68	88.04	20.46	1.48
11.40%2024A	10	2024-சன-01	619	85.71	21.90	87.21	20.69	1.50
10.90%2024A	5	2024-மாச்-15	693	84.37	21.31	86.30	19.89	1.93
10.25%2024A	5	2024-பூன்-15	785	81.49	21.41	83.58	19.99	2.09
11.00%2024A	8	2024-ஓகத்-01	832	83.56	20.33	85.70	18.98	2.15
09.85%2024A	5	2024-செத்-15	877	79.35	21.27	81.62	19.83	2.27
06.00%2024A	10	2024-திசெ-01	954	70.36	21.39	72.70	19.90	2.34
10.25%2025A	10	2025-மாச்-15	1,058	76.11	21.78	79.96	19.63	3.85
09.00%2025A	12	2025-மே-01	1,105	71.51	22.48	73.71	21.21	2.20
11.00%2025A	10	2025-ஓகத்-01	1,197	77.59	20.72	80.53	19.25	2.94
10.35%2025A	8	2025-ஓத்-15	1,272	71.66	22.52	74.08	21.26	2.42
06.75%2026A	5	2026-சன-15	1,364	61.61	22.46	64.12	21.10	2.50
09.00%2026A	13	2026-பெப்-01	1,381	67.41	22.15	69.99	20.84	2.57
05.35%2026A	15	2026-மாச்-01	1,409	57.67	22.25	59.87	21.03	2.21
11.00%2026A	11	2026-பூன்-01	1,501	69.12	22.99	71.29	21.94	2.16
11.50%2026A	10	2026-ஓகத்-01	1,562	69.44	23.09	71.68	22.03	2.25
11.40%2027A	8	2027-சன-15	1,729	66.85	23.30	69.19	22.23	2.34
11.75%2027A	10	2027-பூன்-15	1,880	70.05	21.66	72.81	20.53	2.77
07.80%2027A	7	2027-ஓகத்-15	1,941	54.58	23.02	57.41	21.66	2.82
10.30%2027A	8	2027-ஓத்-15	2,002	61.15	23.17	63.52	22.10	2.37
11.25%2027A	10	2027-திசெ-15	2,063	65.63	22.20	68.43	21.05	2.80
10.75%2028A	10	2028-மாச்-15	2,154	61.33	23.05	64.15	21.83	2.82
09.00%2028B	15	2028-மே-01	2,201	55.16	23.17	57.81	21.95	2.65
09.00%2028A	15	2028-பூலை-01	2,262	53.84	23.49	57.03	22.02	3.19
11.50%2028A	13	2028-செத்-01	2,324	61.17	23.56	63.77	22.45	2.60
13.00%2029A	15	2029-சன-01	2,446	65.21	23.55	68.09	22.40	2.88
13.00%2029B	15	2029-மே-01	2,566	63.17	24.13	65.80	23.05	2.63
11.00%2030A	15	2030-மே-15	2,945	54.75	23.89	57.50	22.71	2.75
11.25%2031A	12	2031-மாச்-15	3,249	54.05	23.93	57.16	22.62	3.12
12.00%2031A	10	2031-திசெ-01	3,510	56.67	23.55	59.75	22.33	3.08
08.00%2032A	20	2032-சன-01	3,541	41.16	23.75	44.51	22.10	3.35
09.00%2032A	20	2032-ஓத்-01	3,815	42.84	24.25	45.44	22.97	2.60
11.20%2033A	15	2033-சன-15	3,921	49.55	24.79	52.59	23.42	3.04
09.00%2033A	20	2033-பூன்-01	4,058	44.63	22.94	49.03	21.00	4.40
13.25%2033A	20	2033-பூலை-01	4,088	61.38	22.95	66.96	21.00	5.59
09.00%2033B	20	2033-நவெ-01	4,211	44.17	22.95	48.57	21.00	4.39
13.25%2034A	20	2034-சன-01	4,272	60.95	22.96	66.59	21.00	5.64
10.25%2034A	15	2034-செத்-15	4,529	45.63	24.24	51.64	21.56	6.01
11.50%2035A	20	2035-மாச்-15	4,710	53.01	22.98	58.16	21.00	5.14
10.50%2039A	20	2039-ஓகத்-15	6,324	42.33	25.33	48.31	22.33	5.98
12.00%2041A	25	2041-சன-01	6,829	76.35	16.00	81.29	15.00	4.94
09.00%2043A	30	2043-பூன்-01	7,710	57.37	16.15	61.44	15.10	4.08
13.50%2044A	30	2044-சன-01	7,924	83.33	16.30	89.22	15.20	5.89
13.50%2044B	30	2044-பூன்-01	8,076	82.81	16.40	88.93	15.25	6.11
12.50%2045A	30	2045-மாச்-01	8,349	76.35	16.50	82.28	15.30	5.93

வேளிநாட்டுத் துறை

4.1 செலாவணி வீதங்கள்

விடயம் (அலகொன்றிற்கு ரூ.) ^(அ)	வார முடிவில் - 2022 ஏப்பிரல் 22			சராசரி வீதம்		
	வாங்கும் வீதம்	விற்கும் வீதம்	சராசரி வீதம்	வாரத்திற்கு முன்	ஆண்டிற்கு முன்	
ஐ.அ.டொலர்	327.50	340.00	333.75	324.60	196.40	
ஸ்டிரீலிங் பவுன்	429.35	444.71	437.03	423.78	275.94	
பென்	2.56	2.67	2.61	2.60	1.83	
யூரோ	359.83	371.79	365.81	355.94	236.35	
இந்தியன் ரூபா ^(ஆ)			4.39	4.14	2.55	
சிஎஊ	2022 ஏப்பிரல் 21இல் உள்ளவாறு			457.77	427.28	275.04
மத்திய வங்கியின் கொள்வனவுகள் மற்றும் விற்பனைகள் ^(இ) (ஐ.அ.டொ.மில்)			2022 மார்ச்சு	மாத்திற்கு முன்	ஆண்டிற்கு முன்	
கொள்வனவுகள்			196.75	162.34	75.31	
விற்பனைகள்			207.62	185.34	-	



விடயம்	வார முடிவில்	வாரத்திற்கு முன்	ஆண்டிற்கு முன்
	2022 ஏப்பிரல் 22		
சராசரி நாளைந்த வங்கிகளுக்கிடையிலான அளவு (ஐ.அ.டொ.மில்)	10.26	11.13	36.22

(வா்த்தக வங்கிகளுக்கிடையிலான உடன், நாளை மற்றும் காக்க கொடுக்கல்வாங்கல்கள்)

முன்னோக்கிய கொடுக்கல்வாங்கல்கள்

முன்னோக்கிய வீதங்கள் (ஐ.அ.டொலருக்கான ரூபா)^(அ)

1 மாதம்	328.38	319.67	194.40
3 மாதங்கள்	-	-	-
சராசரி நாளைந்த வங்கிகளுக்கிடையிலான முன்னோக்கிய அளவு (ஐ.அ.டொ. மில்.)	8.70	11.75	37.88

வெளிநின்ற முன்னோக்கிய அளவு (ஐ.அ.டொ. மில்.)

(அ) வர்த்தக வங்கி சராசரி நடு வீதம் (மு.ப 9.30 மணிக்கு நிலவியது)

(ஆ) மத்திய வங்கியின் கூடிக் கார்டும் வீதம்

(இ) வர்த்தக வங்கிகளிலிருந்து சந்தை விலைகளில் மத்திய வங்கி கொள்வனவு செய்த மற்றும் விற்பனை செய்த வெளிநாட்டுச் செலாவணி மாத்தருக்கான மாத்தம்

(ஈ) உண்மையான கொடுக்கல்வாங்கல்களை அடிப்படையாகக் கொண்ட வாராந்தச் சராசரி.

4.2 சுற்றுலா மற்றும் தொழிலாளர் பணவனுப்பல்கள்

விடயம்	2021 மார்ச்சு	2022 ^(அ) மார்ச்சு	2021 சன-மார்ச்சு	2022 ^(அ) சன-மார்ச்சு	% மாற்றம்	
						சுற்றுலா வருகைகள்
சுற்றுலாவிலிருந்தான வருவாய்கள்	ஐ.அ.டொ.மில்	11.9 ^(ஆ)	191.5	25.1 ^(ஆ)	513.2	1,944.8
	ரூ. பில்	2.4 ^(ஆ)	49.0	4.9 ^(ஆ)	113.8	2,228.3
தொழிலாளர் பணவனுப்பல்கள் (உட்பாய்ச்சல்கள்)	2021 மார்ச்சு	2022 ^(அ) மார்ச்சு	2021 சன-மார்ச்சு	2022 ^(அ) சன-மார்ச்சு	% மாற்றம்	
	ஐ.அ.டொ.மில்	612.0	318.4	1,867.1	782.5	(58.1)
	ரூ. பில்	120.6	81.4	361.7	175.0	(51.6)

(அ) தற்காலிகமானவை

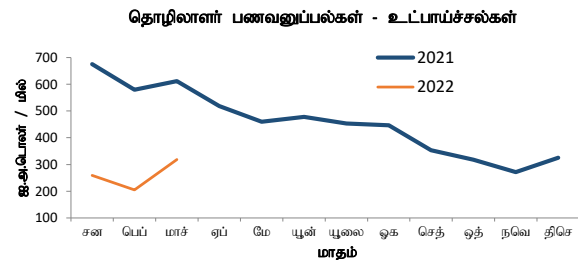
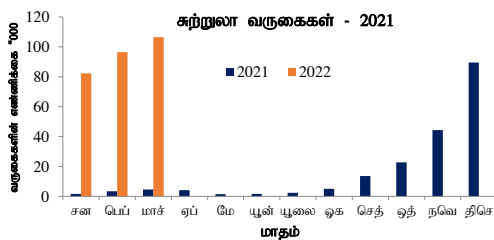
(ஆ) 2022 மார்ச்சு 11 அன்று வெளியிடப்பட்ட தரவுகளானது இலங்கை சுற்றுலா அபிவிருத்தி அதிகாரசபையினால் வழங்கப்பட்ட சமீபத்திய மதிப்பீடுகளின் அடிப்படையில் பின்வருமாறு மீளத் திருத்தப்பட்டுள்ளது.

2021 : சுற்றுலாப்பயணி ஒருவர் தங்கப்படும் காலத்தின் சராசரியானது 15.1 நாட்களில் அதே மட்டத்தில் காணப்பட்டது.

2021 : சுற்றுலாப்பயணி ஒருவர் செலவுக்கும் பணத்தின் சராசரியானது ஐ.அ.டொலர் 215.8 இலிருந்து ஐ.அ.டொலர் 172.6 ஆக மீளத்திருத்தப்பட்டுள்ளது.

2022 : சுற்றுலாப்பயணி ஒருவர் தங்கப்படும் காலத்தின் சராசரியானது 15.1 நாட்களிலிருந்து 10.23 நாட்களாக மீளத்திருத்தப்பட்டது.

2022 : சுற்றுலாப்பயணி ஒருவர் செலவுக்கும் பணத்தின் சராசரியானது ஐ.அ.டொலர் 215.8 இலிருந்து ஐ.அ.டொலர் 175.8 ஆக மீளத்திருத்தப்பட்டுள்ளது.



4.3 2022 மார்ச் இறுதியிலுள்ளவாறு அலுவல்சார் ஒதுக்குச் சொத்துக்கள் (அ)

அலுவல்சார் ஒதுக்குச் சொத்துக்கள் (ஐ.அ.டொ.மில்)	1,938.7
(1) வெளிநாட்டு நாணய ஒதுக்குகள்	1,723.6
(2) ப.நா.நிதியத்தின் ஒதுக்கு நிலைமை	66.2
(3) சிறப்பு எடுப்பனவு உரிமைகள்	118.5
(4) தங்கம்	29.3
(5) ஏனைய ஒதுக்குச் சொத்துக்கள்	1.1

(அ) தற்காலிகமானவை

4.4 2022 பெப்பருவரி இறுதியில் உள்ளவாறு பன்னாட்டு ஒதுக்குகள் மற்றும் வெளிநாட்டு நாணய திரவத்தன்மை (அ)

அலுவல்சார் ஒதுக்குச் சொத்துக்கள்	2,311.3
(1) வெளிநாட்டு நாணய ஒதுக்குகள்	2,026.2
(அ) பிணையங்கள்	42.9
(ஆ) மொத்த நாணயம் மற்றும் வைப்புக்களானவை	1,983.3
(i) ஏனைய தேசிய மத்திய வங்கிகள், ப.தீப்பனவிற்றகான வங்கி மற்றும் ப.நா.நிதியம்	1,950.3
(ii) வெளியே அமைந்துள்ள அறிக்கையிடும் நாட்டினுள் தலைமையகங்களைக் கொண்டுள்ள வங்கிகள்	1.2
(iii) அறிக்கையிடும் நாடுகளுக்கு வெளியே தலைமையகங்களைக் கொண்டுள்ள வங்கிகள்	31.8
(2) ப.நா.நிதியத்தின் ஒதுக்கு நிலைமை	66.8
(3) சிறப்பு எடுப்பனவு உரிமைகள்	119.5
(4) தங்கம்	97.7
(5) ஏனைய ஒதுக்குச் சொத்துக்கள்	1.1

வெளிநாட்டு நாணயச் சொத்துக்களின் மீது முன்னரே தீர்மானிக்கப்பட்ட குறுங்கால தேறிய வெளிச்செல்கைகள்^(அ) (ஐ.அ.டொ. மில்.)

விடயம்	மொத்தம்	முதிர்ச்சிப் பிரிவுகள் (எஞ்சியுள்ள முதிர்ச்சி)		
		1 மாதம் வரை	1இற்குக் கூடுதலான 3 மாதங்கள் வரை	3 மாதங்களுக்கு கூடுதலான 1 ஆண்டு வரை
1. வெளிநாட்டுக் நாணயக் கடன்கள், பிணையங்கள் மற்றும் வைப்புக்கள்	(6,827.1)	(944.8)	(1,898.0)	(3,984.4)
வெளிப்பாய்ச்சல்கள் (-)	(5,461.5)	(729.7)	(1,641.2)	(3,090.5)
உட்பாய்ச்சல்கள் (+)	(1,365.7)	(215.0)	(256.8)	(893.9)
2. வெளிநாட்டு நாணயங்கள் மறுதலையாக உள்நாட்டு நாணயங்கள் (நாணய பரஸ்பர பரிமாற்றலின் முன்னோக்கிய பிரிவு உட்பட) முன்னோக்கிய மற்றும் எதிர்காலங்களில் குறுங்கால மற்றும் நீண்ட காலங்களின் மொத்தம்	(2,242.3)	(120.0)	(561.9)	(1,560.4)
(i) குறுகிய நிலைமைகள்(-) ^(ஆ)	(2,488.4)	(120.0)	(620.0)	(1,748.4)
(ii) நீண்ட நிலைமைகள் (+)	246.1	-	58.1	188.0
3. ஏனையவை	(12.3)	(12.3)		
தேர்மாற்று மீள்கொள்வனவுடன் தொடர்பான உட்பாய்ச்சல்கள் (+)				
மீள்கொள்வனவுடன் தொடர்பான வெளிப்பாய்ச்சல்கள் (-)				
செலுத்தத்தக்க ஏனைய கணக்குகள் (-)	(12.3)	(12.3)		

(அ) தற்காலிகமானவை

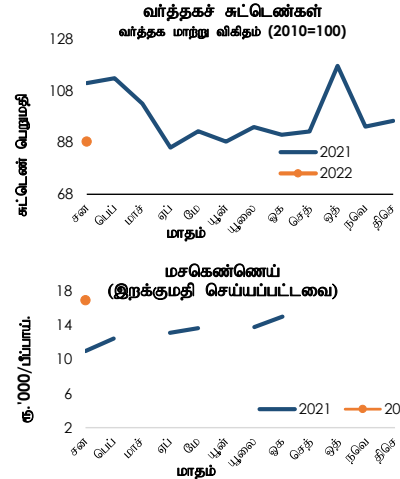
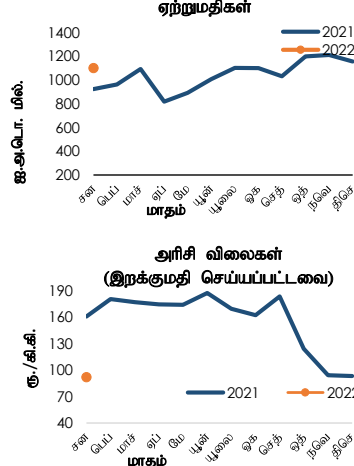
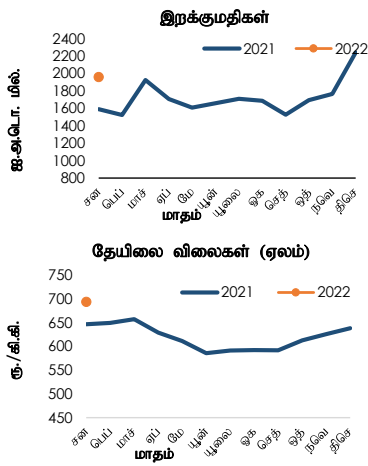
(ஆ) இது முன்கூட்டியே தீர்மானிக்கப்பட்ட வெளிப்பாய்ச்சல்களை மாத்திரம் உள்ளடக்குகிறது.

(இ) வெளிநிறு பரஸ்பர பரிமாற்றலின் முக்கிய பங்கொன்று ஆரம்பிக்கப்படவுள்ளது.

4.5 வெளிநாட்டு வர்த்தகம்

விடயம்	ஐ.அ.டொலர் மில்லியன்			ரூ.மில்லியன்		
	சனவரி 2021	சனவரி 2022 (அ)	% மாற்றம்	சனவரி 2021	சனவரி 2022 (அ)	% மாற்றம்
ஏற்றுமதிகள்	936.7	1,100.9	17.5	178,426.5	221,782.4	24.3
வேளாண்மை	199.9	204.5	2.3	38,088.8	41,201.6	8.2
கைத்தொழில்	732.3	890.2	21.6	139,493.1	179,342.7	28.6
உணவு, குடிபானங்கள் மற்றும் புகையிலை	39.7	41.7	4.9	7,563.2	8,392.5	11.0
பூட்டுகள் மற்றும் ஆடைகள்	423.0	516.1	22.0	80,575.7	103,978.3	29.0
பெற்றோலிய உற்பத்திகள்	34.4	67.2	95.2	6,552.7	13,530.4	106.5
தோல், இறப்பர் உற்பத்திகள் போன்றவை	83.7	86.3	3.1	15,947.0	17,381.0	9.0
ஏனையவை	151.5	179.0	18.2	28,854.5	36,060.5	25.0
கனிமங்கள்	3.5	4.3	24.0	661.4	867.6	31.2
ஏனையவை	1.0	1.8	91.2	183.2	370.5	102.3
இறக்குமதிகள்	1,591.6	1,959.4	23.1	303,184.9	394,746.6	30.2
நுகர்வுப்பொருட்கள்	345.6	360.0	4.2	65,829.5	72,536.2	10.2
இடைநிலைப்பொருட்கள்	915.0	1,212.5	32.5	174,290.7	244,273.1	40.2
முதலீட்டுப்பொருட்கள்	330.1	386.7	17.2	62,878.4	77,913.1	23.9
ஏனையவை	1.0	0.1	(87.7)	186.2	24.2	(87.0)
வர்த்தக நிலுவை	(654.9)	(858.5)	-	(124,758.4)	(172,964.2)	-

(அ) தற்காலிகமானவை



4.6 வர்த்தகச் சுட்டெண்கள் (2010=100) (அ)

விடயம்	2022 சனவரி (அ)	மாதத்திற்கு முன் (அ)	ஆண்டிற்கு முன்
மொத்த ஏற்றுமதிகள்			
பெறுமதி	153.2	160.9	130.4
அளவு	167.7	169.0	139.6
அலகொன்றிற்கான பெறுமதி	91.3	95.2	93.4
மொத்த இறக்குமதிகள்			
பெறுமதி	175.4	200.6	142.4
அளவு	169.6	201.3	165.8
அலகொன்றிற்கான பெறுமதி	103.4	99.6	85.9
வர்த்தக மாற்று விகிதம்	88.4	95.5	108.7

(அ) ஐ.அ.டொலர் நியதிகளில் (ஆ) தற்காலிகமானவை

4.7 பண்ட விலைகள்

விடயம்	2021 சனவரி	2022 சனவரி (அ)	% மாற்றம்	2021 சனவரி	2022 சனவரி (அ)	% மாற்றம்
கொழுப்பு தேயிலை ஏலம்		ஐ.அ.டொ./ கி.கி.			ரூ./கி.கி.	
தேயிலை விலைகள்	3.39	3.44	1.4	646.41	693.29	7.3
இறக்குமதிகள் (கொ.க.க)		ஐ.அ.டொ./ மெ.தொ.			ரூ./ மெ.தொ.	
அரிசி	844.80	456.43	(46.0)	160,927.10	91,954.10	(42.9)
சீனி	465.71	564.02	21.1	88,714.66	113,629.24	28.1
கோதுமை	297.12	352.26	18.6	56,599.62	70,968.66	25.4
		ஐ.அ.டொ./ பீப்பாய்			ரூ./ பீப்பாய்	
மசகெண்ணெய்	57.65	84.09	45.9	10,980.91	16,941.77	54.3

(அ) தற்காலிகமானவை