


வாராந்த பொருளாதாரக் குறிகாட்டிகள்

2022 சனவரி 07



வாரத்தின் முக்கிய பண்புகள்

உண்மைத் துறை

ஆய்விற்குரிய காலப்பகுதியில் (2022.01.01இலிருந்து 2022.01.07 வரை), மசகெண்ணெய் விலைகள் அதிகரிக்கும் போக்கொன்றினைக் காண்பித்தன. 2022ஆம் ஆண்டில் மேலதிக கேள்வி மீட்சி மீதான நம்பிக்கைகளின் காரணமாக விலைகள் முக்கியமாக அதிகரித்தன. பெற்றோலியம் ஏற்றுமதி நாடுகளின் அமைப்பு மற்றும் அதனுடன் இணைந்த நாடுகள், 2022ஆம் ஆண்டிற்கான தங்களின் விலை அதிகரிப்புக்களை பின்பற்றுவதின் தீர்மானமும் கஸ்கஸ்கத்தானில் அதிகரித்த அமைதியின்மையும் லிபியாவில் ஏற்பட்டுள்ள விநியோகத் தடைகளும் விலை அதிகரிப்பிற்கு ஆதரவளித்தன. ஒட்டுமொத்தமாக, பிறென்ட் மற்றும் மேற்கு டெக்சாஸ் இடைநிலை மசகெண்ணெய் வகைகளின் விலைகள் இக்காலப்பகுதியில், முறையே பீப்பாய் ஒன்றிற்கு ஐ.அ.டொலர் 4.40 இனாலும் பீப்பாய் ஒன்றிற்கு ஐ.அ.டொலர் 4.45 இனாலும் அதிகரித்தன.

நாணயத் துறை

2022 சனவரி 07ஆம் நாளன்று முடிவடைந்த வாரத்திற்கான வாராந்த சராசரி நிறையேற்றப்பட்ட முதன்மைக் கடன் வழங்கல் வீதம் முன்னைய வாரத்துடன் ஒப்பிடுகையில் 68 அடிப்படைப் புள்ளிகளினால் 7.93 சதவீதத்திற்கு அதிகரித்தது.

மத்திய வங்கியில் வர்த்தக வங்கிகளால் வைப்பிலிடப்பட்ட வைப்புக்கள் அதிகரித்ததன் முக்கிய காரணமாக முன்னைய வாரத்துடன் ஒப்பிடுகையில் ஒதுக்குப்பணம் அதிகரித்தது.

மொத்த செலுத்தவேண்டிய சந்தைத் திரவத்தன்மையானது, கடந்த வாரத்தின் இறுதியில் காணப்பட்ட ரூ.466.248 பில்லியன் கொண்ட பற்றாக்குறையொன்றுடன் ஒப்பிடுகையில் இவ்வாரத்தின் இறுதியில் ரூ.424.448 பில்லியன் பற்றாக்குறையினைக் கொண்டிருந்தது.

கடந்த வாரத்தின் சுட்டெண் பெறுமதிகளுடன் ஒப்பிடுகையில், 2022 சனவரி 07 அளவில், அனைத்துப் பங்கு விலைச் சுட்டெண் 13,280.94 புள்ளிகளுக்கு 8.63 சதவீதத்தினால் அதிகரித்ததுடன், ஸ்டான்டட் அன்ட் புவர் இலங்கை 20 சுட்டெண் 4,554.99 புள்ளிகளுக்கு 7.60 சதவீதத்தினால் அதிகரித்தது.

வெளிநாட்டுத் துறை

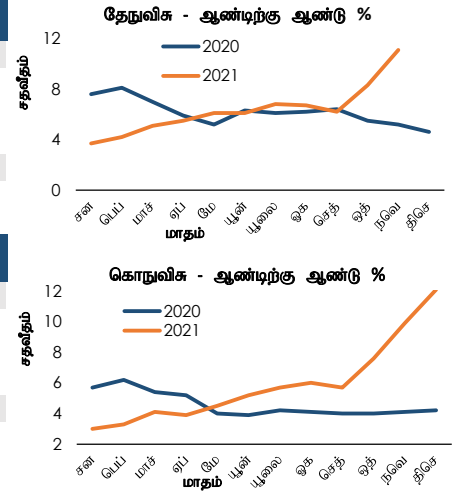
2022 சனவரி 07ஆம் நாள் வரையான ஆண்டு காலப்பகுதியில், இலங்கை ரூபா ஐ.அ.டொலருக்கெதிராக 0.4 சதவீதத்தினால் தேய்வடைந்தது. குறுக்கு நாணயச் செலாவணி வீத அசைவுகளைக் கருத்திற்கொள்கையில், இக்காலப்பகுதியில் இலங்கை ரூபா, யப்பானிய யென்னுக்கெதிராக 0.3 சதவீதத்தினால் உயர்வடைந்த அதேவேளை 0.8 சதவீதத்தினால் ஸ்ரேலிங் பவுனுக்கும் 0.4 சதவீதத்தினால் இந்திய ரூபாய்க்கும் 0.3 சதவீதத்தினால் யூரோவிற்கும் எதிராக தேய்வடைந்தது.

2021 திசம்பர் இறுதியிலுள்ளவாறான மொத்த அலுவல்சார் ஒதுக்குகள் ஐ.அ.டொலர் 3,137.6 மில்லியனாக மதிப்பிடப்பட்டிருந்தன.

உண்மைத் துறை

1.1 விலைச் சுட்டுகளை

| தேநுவிக்(2013=100) | நவம்பர் 2021 | மாதத்திற்கு முன் | ஆண்டிற்கு முன் |
|---|----------------|------------------|----------------|
| தேசிய நுகர்வோர் விலைச் சுட்டுகளை (தேநுவிக்) - முதன்மை | 155.3 | 150.6 | 139.8 |
| மாதாந்த மாற்றம் % | 3.1 | 2.1 | 0.5 |
| ஆண்டுச் சராசரி மாற்றம் % | 6.2 | 5.7 | 6.3 |
| ஆண்டிற்கு ஆண்டு மாற்றம் % | 11.1 | 8.3 | 5.2 |
| தேசிய நுகர்வோர் விலைச் சுட்டுகளை (தேநுவிக்) - மைய | 153.0 | 150.6 | 140.6 |
| ஆண்டுச் சராசரி மாற்றம் % | 5.0 | 4.6 | 4.2 |
| ஆண்டிற்கு ஆண்டு மாற்றம் % | 8.8 | 7.2 | 4.5 |
| கொருவிக்(2013=100) | திசெம்பர் 2021 | மாதத்திற்கு முன் | ஆண்டிற்கு முன் |
| கொழும்பு நுகர்வோர் விலைச் சுட்டுகளை (கொருவிக்) - முதன்மை | 154.7 | 150.7 | 138.0 |
| மாதாந்த மாற்றம் % | 2.7 | 2.6 | 0.7 |
| ஆண்டுச் சராசரி மாற்றம் % | 6.0 | 5.3 | 4.6 |
| ஆண்டிற்கு ஆண்டு மாற்றம் % | 12.1 | 9.9 | 4.2 |
| கொழும்பு நுகர்வோர் விலைச் சுட்டுகளை (கொருவிக்) - மைய | 151.3 | 149.4 | 139.7 |
| ஆண்டுச் சராசரி மாற்றம் % | 4.4 | 4.0 | 3.1 |
| ஆண்டிற்கு ஆண்டு மாற்றம் % | 8.3 | 7.0 | 3.5 |



மூலம் : தொகைமதிப்புப் புள்ளிவிபரத் திணைக்களம்

1.2 விலைகள்

1.2.1 புறக்கோட்டை சந்தை

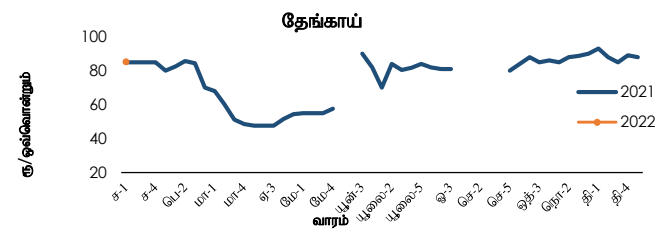
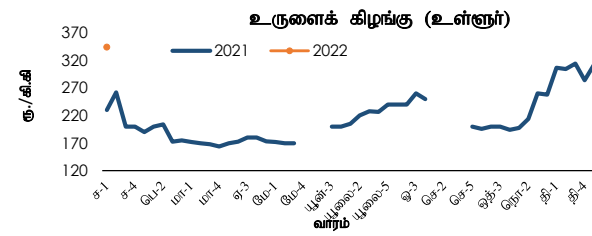
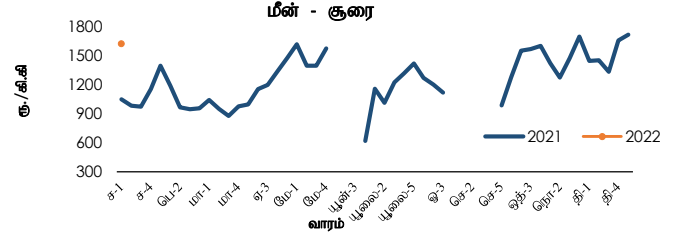
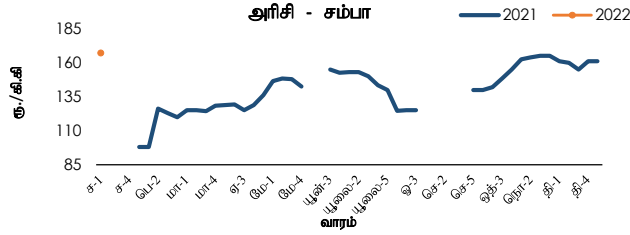
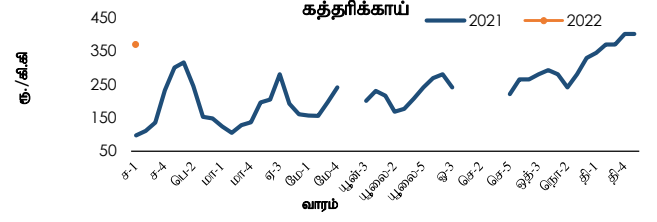
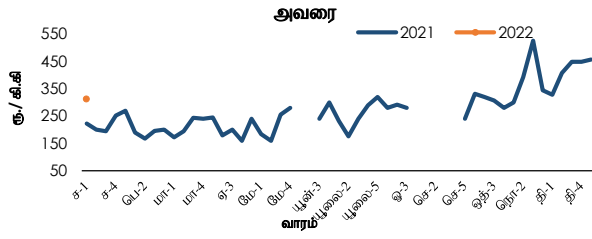
| உணவு வகை | சராசரி மொத்த விற்பனை விலைகள் | | | | சராசரி சில்லறை விலைகள் | | | |
|-----------------------------|------------------------------|------------------|------------------|----------------|------------------------|------------------|------------------|-------------------------------|
| | இவ்வாரம் | வாரத்திற்கு முன் | மாதத்திற்கு முன் | ஆண்டுக்கு முன் | இவ்வாரம் | வாரத்திற்கு முன் | மாதத்திற்கு முன் | ஆண்டுக்கு முன் ^(ஆ) |
| | ரூ./கி.கி | | | | ரூ./கி.கி | | | |
| அரிசி | | | | | | | | |
| சம்பா | 156.00 | 148.50 | 144.17 | 134.25 | 165.00 | 150.00 | 150.00 | வி.கி. |
| பச்சை (சிவப்பு) | 142.33 | 117.33 | 110.00 | 99.50 | 155.00 | 118.00 | 115.00 | வி.கி. |
| காய்கறிகள் | | | | | | | | |
| அவரை | 220.00 | 360.00 | 262.50 | 116.88 | 282.00 | 404.00 | 331.25 | வி.கி. |
| கோவா | 248.00 | 320.00 | 340.00 | 37.50 | 304.00 | 366.00 | 391.25 | வி.கி. |
| கரட் | 372.00 | 420.00 | 250.00 | 99.58 | 420.00 | 464.00 | 300.00 | வி.கி. |
| தக்காளி | 165.00 | 175.00 | 402.50 | 85.83 | 198.00 | 212.00 | 456.25 | வி.கி. |
| பூசணிக்காய் | 71.00 | 60.00 | 50.00 | 94.58 | 102.00 | 80.00 | 80.00 | வி.கி. |
| பூலங்காய் | 222.00 | 263.00 | 247.50 | 105.83 | 260.00 | 302.00 | 285.00 | வி.கி. |
| கத்தரிக்காய் | 279.00 | 358.00 | 257.50 | 55.42 | 330.00 | 410.00 | 300.00 | வி.கி. |
| ஏனைய உணவுகள் | | | | | | | | |
| சின்ன வெங்காயம் (உள்ளூர்) | வி.கி. | வி.கி. | 268.75 | 600.00 | வி.கி. | வி.கி. | வி.கி. | வி.கி. |
| பெரிய வெங்காயம் (இறக்குமதி) | 113.41 | 180.97 | 138.70 | 69.14 | 145.00 | 215.67 | 168.75 | வி.கி. |
| உருளைக்கிழங்கு (உள்ளூர்) | 266.25 | 256.50 | 236.38 | 176.25 | 280.00 | 279.00 | 280.00 | வி.கி. |
| செத்தல் மிளகாய் (இறக்குமதி) | 760.00 | 733.33 | 501.25 | 505.00 | 790.00 | 790.00 | 550.00 | வி.கி. |
| பருப்பு | 258.67 | 256.93 | 252.42 | 155.75 | 260.00 | 260.00 | 270.00 | வி.கி. |
| முட்டை (வெள்ளை) (ஒன்று) | 24.50 | 24.50 | 23.00 | 14.38 | 25.00 | 25.00 | 23.50 | வி.கி. |
| தேங்காய் (ஒன்று) | 73.25 | 70.00 | 73.25 | 87.50 | 85.00 | 85.00 | 82.50 | வி.கி. |
| பச்சை மிளகாய் | 760.00 | 865.00 | 431.25 | 337.50 | 850.00 | 995.00 | 493.75 | வி.கி. |
| எலுமிச்சம்பழம் | 136.00 | 162.00 | 212.50 | 176.25 | 184.00 | 225.00 | 268.75 | வி.கி. |
| மீன் (ஆ) | | | | | | | | |
| குரை | 692.50 | 860.00 | 850.00 | 512.50 | வி.கி. | வி.கி. | வி.கி. | வி.கி. |
| பளியா | 500.00 | 490.00 | 450.00 | 352.50 | வி.கி. | வி.கி. | வி.கி. | வி.கி. |
| சாளையா | 240.00 | 214.00 | 180.00 | 180.00 | வி.கி. | வி.கி. | வி.கி. | வி.கி. |
| கீரி மீன் | 522.00 | 427.50 | 513.33 | 402.50 | வி.கி. | வி.கி. | வி.கி. | வி.கி. |

(அ) புறக்கோட்டைச் சில்லறை சந்தை 2021 திசெம்பர் முதலாம் வாரத்திலிருந்து தொழிற்பாட்டில் இல்லை.

(ஆ) பேலியகொடை மீன் வரித்தக நிலையத்தில் 2020 ஒத்தோபர் 21இலிருந்து சில்லறை வியாபாரச் செயற்பாடுகள் மேற்கொள்ளப்படவில்லை.

வி.கி. - விபரம் கிடைக்கவில்லை

நாரகன்பிட்டியவிலுள்ள பொருளாதார நிலையம் - சில்லறை விலைகள்



1.2.2 தம்புள்ளைச் சந்தை

| விடயம் (₹./கி.கி.) | சராசரி மொத்த விற்பனை விலைகள் | |
|-----------------------------|------------------------------|------------------|
| | இவ்வாரம் | வாரத்திற்கு முன் |
| அரிசி | | |
| சம்பா | 166.00 | 150.00 |
| சிவப்புப் பச்சை | 133.75 | 114.40 |
| காய்கறிகள் | | |
| அவரை | 207.00 | 314.00 |
| கோவா | 230.00 | 263.50 |
| கரட் | 349.00 | 383.00 |
| தக்காளி | 135.00 | 142.50 |
| பூசணிக்காய் | 61.50 | 54.00 |
| புடலங்காய் | 184.00 | 222.00 |
| கத்தரிக்காய் | 239.00 | 258.50 |
| சாம்பல் வாழைக்காய் | 63.50 | 71.00 |
| ஏனைய உணவுகள் | | |
| சின்ன வெங்காயம் (உள்ளூர்) | 214.00 | 201.00 |
| பெரிய வெங்காயம் (இறக்குமதி) | 122.50 | 178.50 |
| உருளைக்கிழங்கு (உள்ளூர்) | 232.50 | 207.50 |
| செத்தல் மிளகாய் (இறக்குமதி) | 717.50 | 607.50 |
| தேங்காய் (ஒன்று) | 60.30 | 62.20 |

1.2.4 மறண்டகாகமுல்லை சந்தை

| அரிசியின் சராசரி மொத்த விற்பனை விலை | | | | |
|-------------------------------------|----------|------------------|------------------|----------------|
| விடயம் (₹./கி.கி.) | இவ்வாரம் | வாரத்திற்கு முன் | மாதத்திற்கு முன் | ஆண்டுக்கு முன் |
| சம்பா | 159.50 | 149.00 | 140.13 | 128.88 |
| வெள்ளைப் பச்சை | 137.00 | 127.50 | 115.75 | 96.63 |
| சிவப்புப் பச்சை | 138.60 | 116.60 | 111.00 | 96.63 |
| நாட்டரிசி | 149.00 | 136.70 | 124.63 | 100.00 |

1.2.3 நாரகன்பிட்டியவிலுள்ள பொருளாதார நிலையம்

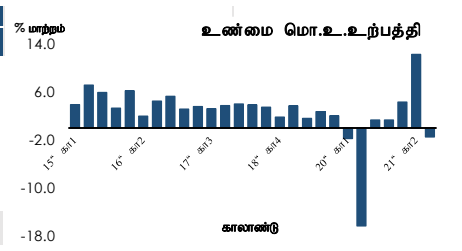
| விடயம் (₹./கி.கி.) | சராசரி சில்லறை விலைகள் | |
|-----------------------------|------------------------|------------------|
| | இவ்வாரம் | வாரத்திற்கு முன் |
| அரிசி | | |
| சம்பா | 167.00 | 161.00 |
| சிவப்புப் பச்சை | 144.00 | 121.00 |
| காய்கறிகள் | | |
| அவரை | 312.00 | 456.00 |
| கோவா | 384.00 | 400.00 |
| கரட் | 500.00 | 540.00 |
| தக்காளி | 272.00 | 304.00 |
| பூசணிக்காய் | 113.00 | 97.00 |
| புடலங்காய் | 332.00 | 324.00 |
| கத்தரிக்காய் | 368.00 | 400.00 |
| சாம்பல் வாழைக்காய் | வி.கி. | வி.கி. |
| ஏனைய உணவுகள் | | |
| சின்ன வெங்காயம் (உள்ளூர்) | 420.00 | 453.33 |
| பெரிய வெங்காயம் (இறக்குமதி) | 164.00 | 235.00 |
| உருளைக்கிழங்கு (உள்ளூர்) | 344.00 | 312.00 |
| உருளைக்கிழங்கு (இறக்குமதி) | 192.00 | 207.50 |
| செத்தல் மிளகாய் (இறக்குமதி) | 800.00 | 782.00 |
| பருப்பு | 270.00 | 270.00 |
| சீனி (வெள்ளை) | 140.80 | 139.00 |
| முட்டை (வெள்ளை) (ஒன்று) | 26.00 | 26.00 |
| தேங்காய் (ஒன்று) | 85.00 | 88.00 |
| பச்சை மிளகாய் | 1,200.00 | 1,160.00 |
| மீன் | | |
| குரை | 1,624.00 | 1,720.00 |
| பளியா | 602.50 | 566.00 |
| சாணையா | 292.00 | 364.00 |
| கீரி மீன் | 697.50 | 592.50 |

வி.கி. - விபரம் கிடைக்கவில்லை

1.3 நிலையான (2010) விலைகளில் கைத்தொழில் மூலகங்களின்படி மொ.உ.உற்பத்தி - பெறுமதிக்கூட்டப்பட்ட நியதிகளில் வளர்ச்சி வீதங்கள்

| விடயம் | 2019 | 2020 | 2021 | | % மாற்றம் |
|---|-------------------|----------------|-----------------|----------------|--------------|
| | வருடாந்தம் (அ)(ஆ) | வருடாந்தம் (அ) | 2ஆம் கா. (அ)(ஆ) | 3ஆம் காலா. (அ) | |
| வேளாண்மை | 1.0 | (2.4) | 8.5 | | 1.7 |
| கைத்தொழில் | 2.6 | (6.9) | 22.1 | | (2.1) |
| பணிகள் | 2.2 | (1.5) | 7.5 | | (1.6) |
| உற்பத்திகள் மீதான உதவுத்தொகைகளை கழித்த வரிகள் | 2.4 | (8.0) | 30.3 | | (2.1) |
| மொ.உ.உற்பத்தி | 2.3 | (3.6) | 12.3 | | (1.5) |

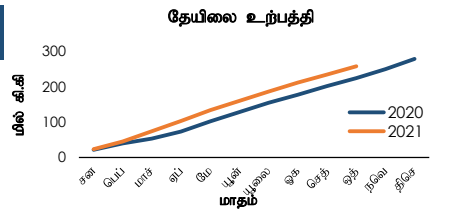
(அ) தற்காலிகமானவை (ஆ) திருத்தப்பட்டது



1.4 வேளாண்மை உற்பத்தி

| விடயம் | அலகு | 2020 | 2021 | % மாற்றம் |
|---------|----------------|---------|---------|-----------|
| தேயிலை | (மில் கி.கி) | 225.3 | 258.0 | 14.5 |
| இறப்பர் | (மில் கி.கி) | 63.7 | 66.3 | 4.1 |
| தெங்கு | (மில் காய்கள்) | 2,334.1 | 2,576.6 | 10.4 |

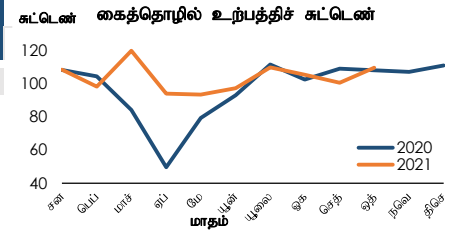
(அ) திருத்தப்பட்டது (ஆ) தற்காலிகமானவை



1.5 கைத்தொழில் உற்பத்திச் சுட்டெண் (கைஉச) (2015 = 100) (அ)

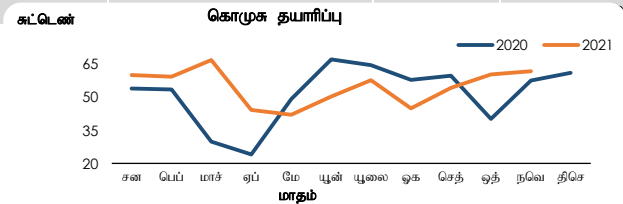
| விடயம் | ஒத்தோபர் | | % மாற்றம் |
|---|--------------|--------------|------------|
| | 2020 (அ) | 2021 (ஆ) | |
| கைத்தொழில் உற்பத்திச் சுட்டெண் (கைஉச) | 107.8 | 109.5 | 1.6 |
| உணவு உற்பத்திகள் | 114.6 | 120.1 | 4.8 |
| அணியும் ஆடைகள் | 99.1 | 101.0 | 2.0 |
| ஏனைய உலோகமல்லா கனிப்பொருள் உற்பத்திகள் | 129.5 | 136.7 | 5.5 |
| நிலக்கரி மற்றும் சுத்திகரிக்கப்பட்ட பெற்றோலிய உற்பத்திகள் | 119.2 | 72.6 | (39.1) |
| இறப்பர் மற்றும் பிளாத்திக்கு உற்பத்திகள் | 86.9 | 112.2 | 29.2 |
| இரசாயனங்கள் மற்றும் இரசாயன உற்பத்திகள் | 126.8 | 92.8 | (26.8) |
| குடியானங்கள் | 94.4 | 110.9 | 17.5 |

(அ) பிரதான 7 துணைப்பிரிவுகள் (ஆ) திருத்தப்பட்டது (இ) தற்காலிகமானவை

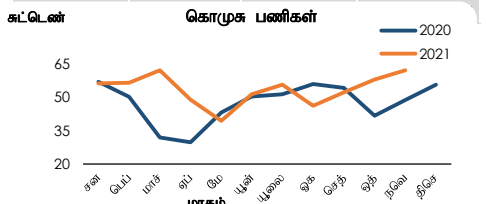


1.6 கொள்வனவு முகாமையாளர் சுட்டெண் (கொமுசு)

| மாதம்/ஆண்டு | கொமுசு தயாரிப்பு | | | |
|-------------|------------------|------------|----------|------------|
| | ஒத் 2020 | நவெம் 2020 | ஒத் 2021 | நவெம் 2021 |
| சுட்டெண் | 40.3 | 57.6 | 60.4 | 61.9 |



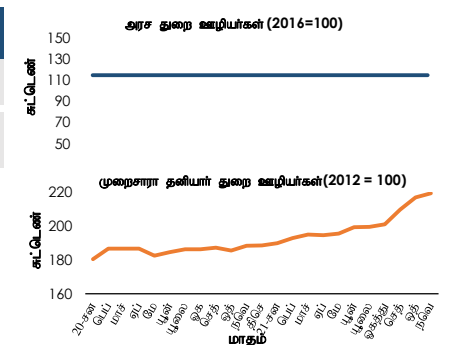
| மாதம்/ஆண்டு | கொமுசு பணிகள் | | | |
|-------------|---------------|------------|----------|------------|
| | ஒத் 2020 | நவெம் 2020 | ஒத் 2021 | நவெம் 2021 |
| சுட்டெண் | 41.8 | 48.8 | 57.9 | 62.1 |



1.7 கூலிகள் மற்றும் தொழில் நிலை

1.7.1 கூலி வீதச் சுட்டெண்கள்

| விடயம் | 2020 | 2021 | % மாற்றம் |
|--|-------|-------|-----------|
| அரச துறை ஊழியர்கள் (2016 = 100) - பெயரளவு | 114.6 | 114.6 | 0.0 |
| முறைசாரா தனியார் துறை ஊழியர்கள் (2012 = 100) - பெயரளவு | 188.4 | 219.4 | 16.5 |
| வேளாண்மை | 198.5 | 222.8 | 12.2 |
| கைத்தொழில் | 192.0 | 221.4 | 15.3 |
| பணிகள் | 180.6 | 216.0 | 19.6 |



1.7.2 தொழில்தலை (அ)

| விடயம் | 2020 | 2021 (ஆ) | 2020 |
|---------------------------|---------------|---------------|------------|
| | 3ஆம் காலாண்டு | 3ஆம் காலாண்டு | வருடாந்தம் |
| தொழிற்படை பங்கேற்பு வீதம் | 51.0 | 49.5 | 50.6 |
| தொழிலின்மை வீதம் | 5.8 | 5.2 | 5.5 |

| விடயம் | 2020 | 2021 (ஆ) | 2021 |
|--|---------------|---------------|------------|
| | 2ஆம் காலாண்டு | 2ஆம் காலாண்டு | வருடாந்தம் |
| துறைவகைப்படி தொழில் புரியும் ஆட்கள் (இ) (மொத்த தொழில்தலையின் % ஆக) | | | |
| வேளாண்மை | 27.1 | 27.8 | 27.1 |
| கைத்தொழில் | 26.9 | 25.3 | 26.9 |
| பணிகள் | 46.0 | 46.9 | 46.0 |

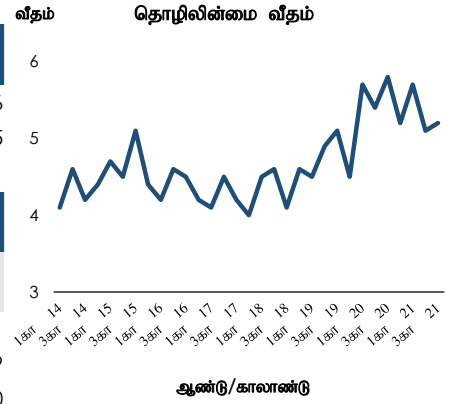
துறைவகைப்படி தொழில் புரியும் ஆட்கள் (இ) (மொத்த தொழில்தலையின் % ஆக)

| | | | |
|------------|------|------|------|
| வேளாண்மை | 27.1 | 27.8 | 27.1 |
| கைத்தொழில் | 26.9 | 25.3 | 26.9 |
| பணிகள் | 46.0 | 46.9 | 46.0 |

(அ) 15 மற்றும் அதற்கு மேற்பட்ட வேலைசெய்யும் வயது குடித்தொகை

(ஆ) தற்காலிகமானவை

(இ) பன்னாட்டு நியமக் கைத்தொழில் வகைப்படுத்தல் அடிப்படையில் மீளாய்வு 4



மூலம் : தொகைமதிப்பு புள்ளிவிபரத் திணைக்களம்

1.8 சராசரி மசகெண்ணெய் விலைகள்

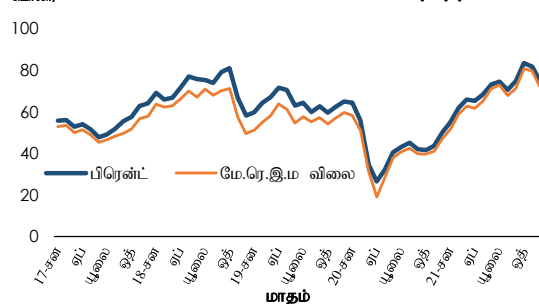
| மாதம் | 2020 | | | 2021 | | |
|-------------|---------------------------------------|-------------------------------------|--|---------------------------------------|-------------------------------------|--|
| | எதிர்கால விலைகள் (ஐ.அ.டொலர்/பீப்பாய்) | | இ.பெ.க. இன் இறக்குமதி விலைகள் (கொ.கா.க) (ஐ.அ.டொலர்/பீப்) (*) | எதிர்கால விலைகள் (ஐ.அ.டொலர்/பீப்பாய்) | | இ.பெ.க. இன் இறக்குமதி விலைகள் (கொ.கா.க) (ஐ.அ.டொலர்/பீப்) (*) |
| | பிரென்ட் (அடிப்படை அளவு விலை) | மே.ரெ.இ.ம.விலை (அடிப்படை அளவு விலை) | | பிரென்ட் (அடிப்படை அளவு விலை) | மே.ரெ.இ.ம.விலை (அடிப்படை அளவு விலை) | |
| சனவரி | 64.28 | 58.28 | 70.44 | 54.85 | 51.65 | 57.65 |
| பெப்புருவரி | 55.86 | 51.04 | 63.68 | 61.82 | 58.63 | 64.07 |
| மாச்சு | 34.63 | 31.42 | 37.67 | 65.89 | 62.60 | - |
| ஏப்பிரல் | 26.46 | 19.03 | 19.56 | 65.22 | 61.61 | 66.44 |
| மே | 32.28 | 28.41 | 25.44 | 68.24 | 65.13 | 68.47 |
| யூன் | 40.43 | 37.89 | 38.35 | 73.11 | 71.01 | - |
| யூலை | 43.07 | 40.64 | 46.23 | 74.41 | 72.79 | 68.92 |
| ஓகத்து | 45.07 | 42.40 | 47.74 | 70.45 | 67.76 | 74.88 |
| செத்தெம்பர் | 42.02 | 39.67 | 44.05 | 74.70 | 71.21 | - |
| ஒத்தோபர் | 41.55 | 39.55 | 41.77 | 83.35 | 80.66 | 73.51 |
| நவெம்பர் | 43.48 | 40.99 | 45.88 | 81.67 | 79.54 | - |
| திசெம்பர் | 49.91 | 46.82 | 51.89 | 74.63 | 71.55 | - |
| திகதி | 2020 | | 2021 | | | |
| சனவரி 01 | 51.80 | 48.52 | - | - | - | - |
| சனவரி 02 | - | - | - | - | - | - |
| சனவரி 03 | - | - | 78.01 | 75.47 | 78.01 | 75.47 |
| சனவரி 04 | 52.02 | 48.72 | 78.95 | 76.05 | 78.95 | 76.05 |
| சனவரி 05 | 51.10 | 47.67 | 79.75 | 76.77 | 79.75 | 76.77 |
| சனவரி 06 | 53.80 | 50.01 | 79.80 | 76.99 | 79.80 | 76.99 |
| சனவரி 07 | 54.52 | 50.89 | 82.41 | 79.92 | 82.41 | 79.92 |

மூலங்கள்: புளூம்பேக்

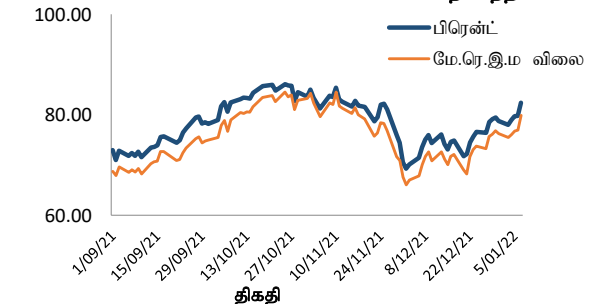
இலங்கை பெற்றோலிய கூட்டுத்தாபனம்

(*) இலங்கை பெற்றோலியக் கூட்டுத்தாபனத்தின் விலைகள் கப்பற்சரக்கு கட்டணங்களை உள்ளடக்கியுள்ளன. மசகெண்ணெயினது பல்வேறுபட்ட வகைகளின் நிறையேற்றப்பட்ட சராசரி விலைகளாக இ.பெ.கூட்டுத்தாபனத்தின் விலைகள் காணப்படுகின்றன. ஆகிய காரணங்களினால் இலங்கை பெற்றோலியக்கூட்டுத்தாபனத்தின் இறக்குமதி விலைகள் மேற்கு ரெக்ஸாஸ் இடைநிலை மசகெண்ணெய் மற்றும் பிரென்ட் என்பவற்றின் உடன் விலைகளுடன் நேரடியாக ஒப்பிடப்படவில்லை. மேலும், இலங்கை பெற்றோலியக்கூட்டுத்தாபனத்தின் இறக்குமதியின் ஒரு பகுதி கால ஒப்பந்த அடிப்படையிலான கணப்படுகின்றது. மசகெண்ணெயானது, 2021 மாச்சு, யூன் மற்றும் செத்தெம்பரில் இறக்குமதி செய்யப்படவில்லை.

88-அ டொலர்/ மசகெண்ணெய் விலைகள் - மாதாந்தம்



88-அ.டொ/பீ மசகெண்ணெய் விலைகள் - நாளாந்தம்



நாணயத் துறை

2.1 வட்டி வீதங்கள் (ஆண்டிற்கான சதவீதமாக)

| விடயம் | வார முடிவில் 2022 சனவரி 07 | வாரத்திற்கு முன் | ஆண்டிற்கு முன் |
|---|-------------------------------|------------------|----------------|
| கொள்கை வட்டி வீதங்கள் | | | |
| துணைநிலை வைப்பு வசதி வீதம் | 5.00 | 5.00 | 4.50 |
| துணைநிலை கடன்வழங்கல் வசதி வீதம் | 6.00 | 6.00 | 5.50 |
| சராசரி நிறையேற்றப்பட்ட அழைப்பு பணவீதம் (சதிஅப) (வாராந்தச் சராசரி) | 5.94 | 5.94 | 4.54 |
| திறைசேரி உண்டியல் விளைவுகள் (முதலாந்தரச் சந்தை) | | | |
| 91-நாள் | 8.26 | 8.16 | 4.71 |
| 182-நாள் | 8.30 | 8.33 | 4.80 |
| 364-நாள் | 8.39 | 8.24 | 5.05 |
| உரிமம்பெற்ற வர்த்தக வங்கிகள் | | | |
| சராசரி நிறையேற்றப்பட்ட முதன்மை கடன்வழங்கல் வீதம் (சதிமுகவி) | 7.93 | 8.61 | 5.75 |
| | 2021 நவம்பர் | மாதத்திற்கு முன் | ஆண்டிற்கு முன் |
| சேமிப்பு வைப்புக்கள் | 0.05-7.00 | 0.05-6.25 | 0.10-7.00 |
| ஒருவருட நலையான வைப்புக்கள் | 0.15-15.00 | 0.15-15.00 | 0.25-15.00 |
| | 2021 திசம்பர் | மாதத்திற்கு முன் | ஆண்டிற்கு முன் |
| சராசரி நிறையேற்றப்பட்ட வைப்பு வீதம் (சதிவைவி) | 4.94 | 4.82 | 5.80 |
| சராசரி நிறையேற்றப்பட்ட நிலையான வைப்பு வீதம் (சதிநிவைவி) | 5.94 | 5.75 | 7.14 |
| | 2021 நவம்பர் | மாதத்திற்கு முன் | ஆண்டிற்கு முன் |
| சராசரி நிறையேற்றப்பட்ட புதிய வைப்பு வீதம் (சதிபுவைவி) | 6.27 | 5.96 | 4.96 |
| சராசரி நிறையேற்றப்பட்ட புதிய நிலையான வைப்பு வீதம் (சதிபுநிவைவி) | 6.52 | 6.19 | 5.07 |
| | 2021 நவம்பர் | மாதத்திற்கு முன் | ஆண்டிற்கு முன் |
| சராசரி நிறையேற்றப்பட்ட கடன்வழங்கல் வீதம் (சதிசுகவி) | 9.79 | 9.49 | 10.55 |
| சராசரி நிறையேற்றப்பட்ட புதிய கடன்வழங்கல் வீதம் (சதிபுகவி) | 9.18 | 8.78 | 8.71 |
| தேசிய சேமிப்பு வங்கி (தேசேவ) | | | |
| | 2021 நவம்பர் | மாதத்திற்கு முன் | ஆண்டிற்கு முன் |
| சேமிப்பு வைப்புக்கள் | 3.50 | 3.50 | 3.50 |
| ஒருவருட நலையான வைப்புக்கள் | 5.50 | 5.50 | 5.25 |

| திறைசேரி முறியின் ஏலம் | 11 ஆண்டுகள் 2021 திசம்பர் 30 |
|-------------------------------|---------------------------------|
| நறுக்கு வீதம் | 11.20 |
| நிறையேற்றப்பட்ட சராசரி விளைவு | 12.06 |

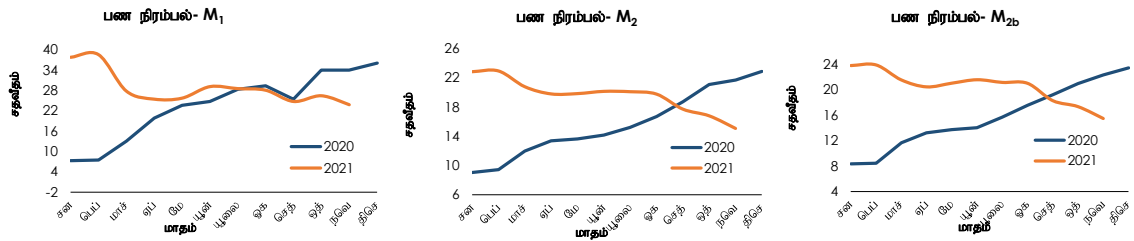
| வங்கி ரீதியாக- (சதிமுகவைவி) | வார முடிவில் 2022 சனவரி 07 | வாரத்திற்கு முன் | வங்கி ரீதியாக- (சதிமுகவைவி) | வார முடிவில் 2022 சனவரி 07 | வாரத்திற்கு முன் |
|--|-------------------------------|------------------|---------------------------------------|-------------------------------|------------------|
| இலங்கை வங்கி | 8.67 | 8.31 | கார்கில்ஸ் பாங்க் | 9.43 | 9.07 |
| மக்கள் வங்கி | 8.61 | 8.22 | த கொங் ஆன் ஷங்காய் பாங்க் | 9.35 | 9.13 |
| ஹற்றன் நஷனல் பாங்க் | 8.94 | 8.65 | ஸ்ராண்டட் சார்ட்டட் பாங்க் | 5.09 | 8.66 |
| கொமர்ஷல் பாங்க் ஒவ் சிலோன் | 8.18 | 8.32 | சிற்றி பாங்க் | 7.75 | 8.89 |
| சம்பத் பாங்க் | 8.30 | 8.62 | டொயிஷ் பாங்க் | 6.10 | 6.87 |
| செலான் பாங்க் | 8.75 | 8.38 | ஹபீப் பாங்க் | 8.83 | 8.99 |
| யூனியன் பாங்க் ஒவ் கொழும்பு | 8.63 | 9.79 | இந்தியன் பாங்க் ^(அ) | 10.50 | 10.50 |
| பான் ஏசியா பாங்கிங் கோப்பிரேசன் ^(அ) | 8.89 | 8.89 | இந்தியன் ஓவசீஸ் பாங்க் ^(அ) | 6.82 | 6.82 |
| நேசன்ஸ் ரஸ்ட் பாங்க் | 8.91 | 8.45 | எம்சிபி பாங்க் | 8.98 | 8.48 |
| டெவ்ஸிசி பாங்க் | 9.79 | 8.83 | ஸ்ரேற் பாங்க் ஒவ் இந்தியா | 7.95 | 8.00 |
| என்டீ பாங்க் | 8.67 | 8.62 | பப்ளிக் பாங்க் ^(அ) | 9.47 | 9.47 |
| அமானா பாங்க் | 9.61 | 8.23 | | | |

(அ) வங்கியானது முதன்மை வாடிக்கையாளர்களுக்கு இந்த வரிக் காலப்பகுதியில் எந்தவொரு கடனையும் வழங்கியிருக்கவில்லை என்பதனால் அண்மைய கிடைக்கத்தக்க வீதமே வழங்கப்பட்டுள்ளது.

2.2 பண நிரம்பல்

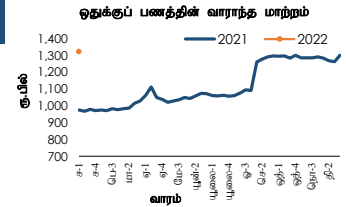
| விடயம் | ரூ. மில் | | | வருடாந்த மாற்றம் (%) | | |
|--|-----------------------------|------------------|-------------------------------|-----------------------------|------------------|-------------------------------|
| | 2021 நவம்பர் ^(அ) | மாதத்திற்கு முன் | ஆண்டிற்கு முன் ^(ஆ) | 2021 நவம்பர் ^(அ) | மாதத்திற்கு முன் | ஆண்டிற்கு முன் ^(ஆ) |
| ஒதுக்குப் பணம் | 1,287.8 | 1,286.4 | 936.3 | 37.5 | 38.6 | 1.9 |
| M ₁ | 1,355.1 | 1,372.7 | 1,095.0 | 23.8 | 26.4 | 33.9 |
| M ₂ | 9,510.7 | 9,536.0 | 8,264.6 | 15.1 | 16.8 | 21.7 |
| M _{2b} | 10,545.8 | 10,581.7 | 9,135.6 | 15.4 | 17.3 | 22.3 |
| வங்கித்தொழில் முறைமையின் தேறிய வெளிநாட்டுச் சொத்துக்கள் ^(அ) | (906.3) | (836.6) | (281.2) | (222.3) | (239.3) | (390.1) |
| நாணய அதிகாரசபைகள் | (329.9) | (252.6) | 540.1 | (161.1) | (144.0) | (38.6) |
| வந்தக வங்கிகள் | (576.4) | (584.0) | (821.3) | 29.8 | 28.8 | (5.0) |
| உள்நாட்டு வங்கித்தொழில் பிரிவுகள் | (383.0) | (358.2) | (422.3) | 9.3 | 11.3 | (13.2) |
| கரைகடந்த வங்கித்தொழில் பிரிவுகள் | (193.5) | (225.8) | (399.1) | 51.5 | 45.8 | 2.5 |
| வங்கித்தொழில் முறைமையின் தேறிய உள்நாட்டு சொத்துக்கள் ^(அ) | 11,452.1 | 11,418.3 | 9,416.8 | 21.6 | 23.3 | 27.7 |
| அரசுக்கான தேறிய கொடுகடன் | 6,074.3 | 5,923.0 | 4,362.8 | 39.2 | 38.9 | 61.5 |
| நாணய அதிகாரசபைகள் | 1,993.7 | 1,880.1 | 799.5 | 149.4 | 155.7 | 140.6 |
| வந்தக வங்கிகள் | 4,080.6 | 4,042.9 | 3,563.3 | 14.5 | 14.6 | 50.4 |
| உள்நாட்டு வங்கித்தொழில் பிரிவுகள் | 3,692.0 | 3,675.7 | 3,068.5 | 20.3 | 20.8 | 57.2 |
| கரைகடந்த வங்கித்தொழில் பிரிவுகள் | 388.6 | 367.1 | 494.8 | (21.5) | (24.4) | 18.6 |
| அரசு கூட்டுத்தாபனங்களுக்கான கொடுகடன் | 1,184.7 | 1,193.8 | 1,010.5 | 17.2 | 19.0 | 25.9 |
| உள்நாட்டு வங்கித்தொழில் பிரிவுகள் | 897.4 | 832.7 | 587.5 | 52.8 | 45.5 | 24.2 |
| கரைகடந்த வங்கித்தொழில் பிரிவுகள் | 287.3 | 361.1 | 423.1 | (32.1) | (16.1) | 28.3 |
| தனியார் துறைக்கான கொடுகடன் | 6,920.1 | 6,859.6 | 6,094.2 | 13.6 | 13.3 | 6.2 |
| உள்நாட்டு வங்கித்தொழில் பிரிவுகள் | 6,420.1 | 6,358.5 | 5,675.2 | 13.1 | 13.0 | 6.6 |
| கரைகடந்த வங்கித்தொழில் பிரிவுகள் | 500.0 | 501.2 | 419.0 | 19.3 | 17.2 | 0.3 |
| ஏனைய விடயங்கள் (தேறிய) | (2,727.0) | (2,558.1) | (2,050.7) | (33.0) | (24.5) | (9.8) |

(அ) தற்காலிகமானவை (ஆ) திருத்தப்பட்டது (இ) M2b உடன் தொடர்பானது



2.3 ஒதுக்குப் பணத்தின் வாராந்த மாற்றம்

| விடயம் | 2022 சன 06 | 2021 திசெம் 30 | மாற்றம் |
|---------------------------|--------------|----------------|-----------|
| ஒதுக்குப் பணம் (ரூ. மில்) | 1,322,543.90 | 1,299,571.95 | 22,971.95 |



2.4 பணச் சந்தை செயற்பாடு (ஒரிசு)

| விடயம் | 2022 சன 03 | 2022 சன 04 | 2022 சன 05 | 2022 சன 06 | 2022 சன 07 |
|---|------------|------------|------------|------------|------------|
| அழைப்புப் பணச் சந்தை | | | | | |
| நிறையேற்றப்பட்ட சராசரி வீதம் (ஆண்டுக்கான % ஆக.) | 5.94 | 5.94 | 5.95 | 5.94 | 5.94 |
| மொத்த அளவு (ரூ. மில்) | 45,700 | 39,200 | 45,950 | 56,100 | 58,325 |
| மீள்கொள்வனவுச் சந்தை | | | | | |
| நிறையேற்றப்பட்ட சராசரி வீதம் (ஆண்டுக்கான % ஆக.) | 5.95 | 5.95 | 5.95 | 5.97 | 5.98 |
| மொத்த அளவு (ரூ. மில்) | 60,602 | 43,864 | 44,367 | 16,915 | 13,987 |

2.5 இலங்கை மத்திய வங்கி பிணையச் சொத்துப்பட்டியல்

| விடயம் | 2022 சன 03 | 2022 சன 04 | 2022 சன 05 | 2022 சன 06 | 2022 சன 07 |
|--|--------------|--------------|--------------|--------------|--------------|
| இ.ம.வ திரைசேரி உண்டியல் வைத்திருப்புகள் - முகப்புப் பெறுமதி (ரூ. மில்) | 1,416,741.94 | 1,416,741.94 | 1,416,741.94 | 1,416,741.94 | 1,416,391.55 |
| இ.ம.வ திரைசேரி உண்டியல் வைத்திருப்புகள் - ஏட்டுப் பெறுமதி (ரூ. மில்) | 1,372,403.34 | 1,372,259.58 | 1,372,814.92 | 1,373,182.67 | 1,372,167.13 |

2.6 திறந்த சந்தைத் தொழிற்பாடுகள்

| விடயம் | 2022 சன 03 | 2022 சன 04 | 2022 சன 05 | 2022 சன 06 | 2022 சன 07 |
|---|------------|------------|------------|------------|------------|
| குறுங்கால ஏலம் | | | | | |
| முன்வைக்கப்பட்ட மீள்கொள்வனவுத் தொகை (ரூ. பில்) | | | | | 40.000 |
| முன்வைக்கப்பட்ட நேர்மாற்று மீள்கொள்வனவுத் தொகை (ரூ. பில்) | | | | | |
| காலம் (நாட்களின் எண்ணிக்கை) | | | | | 3 |
| கிடைக்கப்பெற்ற குறிப்பீடுகள் (ரூ. பில்) | | | | | 71.800 |
| ஏற்றுகொள்ளப்பட்ட தொகை (ரூ. பில்) | | | | | 40.000 |
| ஏற்றுகொள்ளப்பட்ட மிகக்குறைந்த வீதம் (ஆண்டுக்கான % ஆக) | | | | | 5.960 |
| ஏற்றுகொள்ளப்பட்ட மிகக்கூடிய வீதம் (ஆண்டுக்கான % ஆக) | | | | | 5.980 |
| நிறையேற்றப்பட்ட சராசரி விளைவு வீதம்(ஆண்டுக்கான % ஆக) | | | | | 5.970 |
| உடனடி ஏலங்கள் | | | | | |
| முன்வைக்கப்பட்ட உடனடி விற்பனைத் தொகை (ரூ. பில்) | | | | | |
| முன்வைக்கப்பட்ட உடனடிக் கொள்வனவுத் தொகை (ரூ. பில்) | | | | | |
| தீர்ப்பளவுத் திகதி | | | | | |
| முதிர்ச்சித் திகதி | | | | | |
| காலம் (நாட்களின் எண்ணிக்கை) | | | | | |
| கிடைக்கப்பெற்ற குறிப்பீடுகள் (ரூ. பில்) | | | | | |
| ஏற்றுகொள்ளப்பட்ட தொகை (ரூ. பில்) | | | | | |
| ஏற்றுகொள்ளப்பட்ட மிகக்குறைந்த வீதம் (ஆண்டுக்கான % ஆக) | | | | | |
| ஏற்றுகொள்ளப்பட்ட மிகக்கூடிய வீதம் (ஆண்டுக்கான % ஆக) | | | | | |
| நிறையேற்றப்பட்ட சராசரி விளைவு வீதம்(ஆண்டுக்கான % ஆக) | | | | | |
| நீண்ட கால ஏலங்கள் | | | | | |
| முன்வைக்கப்பட்ட மீள்கொள்வனவுத் தொகை (ரூ. பில்) | | | | | |
| முன்வைக்கப்பட்ட நேர்மாற்று மீள்கொள்வனவுத் தொகை (ரூ. பில்) | | | | | |
| தீர்ப்பளவுத் திகதி | | | | | |
| முதிர்ச்சித் திகதி | | | | | |
| காலம் (நாட்களின் எண்ணிக்கை) | | | | | |
| கிடைக்கப்பெற்ற குறிப்பீடுகள் (ரூ. பில்) | | | | | |
| ஏற்றுகொள்ளப்பட்ட தொகை (ரூ. பில்) | | | | | |
| ஏற்றுகொள்ளப்பட்ட மிகக்குறைந்த வீதம் (ஆண்டுக்கான % ஆக) | | | | | |
| ஏற்றுகொள்ளப்பட்ட மிகக்கூடிய வீதம் (ஆண்டுக்கான % ஆக) | | | | | |
| நிறையேற்றப்பட்ட சராசரி விளைவு வீதம்(ஆண்டுக்கான % ஆக) | | | | | |
| திரவத்தன்மை ஆதரவு வசதி ஏலம் | | | | | |
| முன்வைக்கப்பட்ட நேர்மாற்று மீள்கொள்வனவுத் தொகை (ரூ. பில்) | | | | | |
| தீர்ப்பளவுத் திகதி | | | | | |
| முதிர்ச்சித் திகதி | | | | | |
| காலம் (நாட்களின் எண்ணிக்கை) | | | | | |
| கிடைக்கப்பெற்ற குறிப்பீடுகள் (ரூ. பில்) | | | | | |
| ஏற்றுகொள்ளப்பட்ட தொகை (ரூ. பில்) | | | | | |
| ஏற்றுகொள்ளப்பட்ட மிகக்குறைந்த வீதம் (ஆண்டுக்கான % ஆக) | | | | | |
| ஏற்றுகொள்ளப்பட்ட மிகக்கூடிய வீதம் (ஆண்டுக்கான % ஆக) | | | | | |
| நிறையேற்றப்பட்ட சராசரி விளைவு வீதம்(ஆண்டுக்கான % ஆக) | | | | | |
| துணைநிலை வசதி | | | | | |
| துணைநிலை வைப்பு வசதி (ரூ. பில்) | 101.010 | 120.750 | 122.694 | 141.114 | 97.183 |
| துணைநிலை கடன்வழங்கல் வசதி (ரூ. பில்) | 436.760 | 424.157 | 435.496 | 473.335 | 461.631 |
| மொத்த ஓரிரவுச் சந்தைத் திரவத்தன்மை (ரூ. பில்) | (335.750) | (303.407) | (312.802) | (332.221) | (324.448) |
| மொத்த வெளிநிறை சந்தைத் திரவத்தன்மை (ரூ. பில்)** | (435.750) | (403.407) | (412.802) | (432.221) | (424.448) |

** மொத்த வெளிநிறை சந்தைத் திரவத்தன்மை மத்திய வங்கியின் மீள்கொள்வனவு/ நேர்மாற்று மீள்கொள்வனவுக் கொடுக்கல்வாங்கல்களில் வெளிநிறை தொகைகளுக்காகச் சந்தைப் பங்கேற்பாளர்களுடன் சீராக்கப்பட்ட ஓரிரவுத் திரவத்தன்மையைக் குறிக்கின்றது.

2.7 கட்டிடங்கள் (அ)

| விடயம் | 2020 | 2021 | 2021 |
|--|----------------|---------------|---------------------|
| | திசெ. முடிவில் | ஒத். முடிவில் | நவெம். முடிவில் (ஆ) |
| செயற்படும் அட்டைகளின் மொத்த எண்ணிக்கை | 1,879,255 | 1,894,128 | 1,902,948 |
| உள்நாடு (உள்நாட்டில் மட்டும் ஏற்றுக்கொள்ளப்பட்டது) | 17,291 | 16,125 | 16,014 |
| உலகம் முழுவதும் (உலகளாவிய ரீதியில் ஏற்றுக்கொள்ளப்பட்டது) | 1,861,964 | 1,878,003 | 1,886,934 |
| வெளிநின்ற நிலுவை (ரூ.மில்) | 117,260 | 124,220 | 128,095 |
| உள்நாடு (உள்நாட்டில் மட்டும் ஏற்றுக்கொள்ளப்பட்டது) | 32,760 | 35,839 | 37,109 |
| உலகம் முழுவதும் (உலகளாவிய ரீதியில் ஏற்றுக்கொள்ளப்பட்டது) | 84,500 | 88,380 | 90,986 |

(அ) உரிமப்பெற்ற வர்த்தக வங்கிகளினால் வழங்கப்பட்டது (ஆ) தற்காலிகமானவை

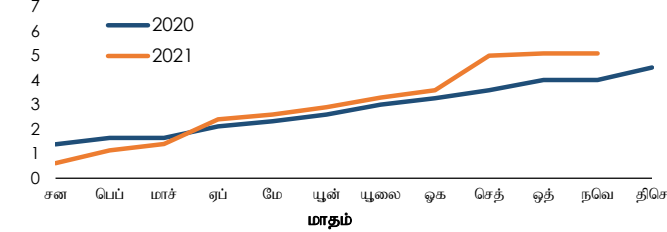
2.8 வர்த்தகப் பத்திர வழங்கல்கள் (அ)

| விடயம் (ரூ.மில்) | 2020 | 2021 | 2021 |
|--|----------------|---------------|---------------------|
| | திசெ. முடிவில் | ஒத். முடிவில் | நவெம். முடிவில் (ஆ) |
| மொத்த வழங்கல்கள் - திரண்ட (இ) | 4.5 | 5.1 | 5.1 |
| வெளிநின்ற (காலப்பகுதியின் இறுதியிலுள்ளவாறான) | 1.5 | 2.0 | 1.4 |

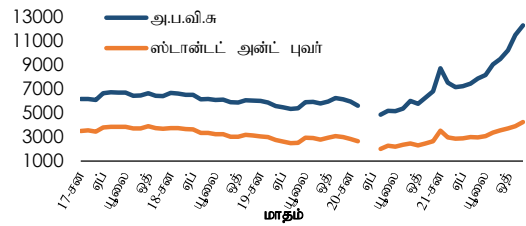
(அ) உரிமப்பெற்ற வர்த்தக வங்கிகள் மற்றும் உரிமப்பெற்ற சிறப்பியல்பு வாய்ந்த வங்கிகளின் தகவல்களை அடிப்படையாகக் கொண்டது

(ஆ) தற்காலிகமானது (இ) ஆண்டுத் திகதிக்கான மொத்தம்

ரூ.மில் வர்த்தகப் பத்திர வழங்கல்கள் (திரண்ட)



கூட்டெண் பங்குச் சந்தை - மாத முடிவில்



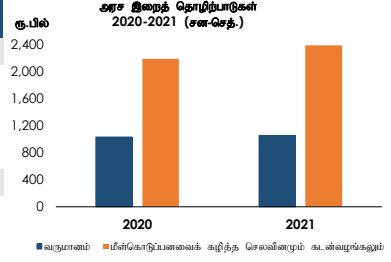
2.9 பங்குச் சந்தை

| விடயம் | 2021 சனவரி 07இல் | 2021 திசெம்பர் 31இல் | ஆண்டிற்கு முன் |
|--|------------------|----------------------|----------------|
| | உள்ளவாறு | உள்ளவாறு | |
| அனைத்துப் பங்கு விலைச் சுட்டெண் (1985 = 100) (அபவிசு) | 13,280.94 | 12,226.01 | 7,119.53 |
| ஸ்டான்ட் அன்ட் புவர் இலங்கை 20 சுட்டெண் (2004 = 1,000) (ஸ்புஇ20சு) | 4,554.99 | 4,233.25 | 2,704.87 |
| நாளாந்தப் புரள்வு (வாராந்தச் சராசரி) (ரூ.மில்) | 11,424.62 | 6,707.43 | 6,724.86 |
| சந்தை மூலதனவாக்கம் (ரூ.மில்) | 5,965.36 | 5,489.17 | 3,112.20 |
| வெளிநாட்டுக் கொள்வனவுகள் (ரூ.மில்) | 165.09 | 82.17 | 92.54 |
| வெளிநாட்டு விற்பனைகள் (ரூ.மில்) | 1,177.37 | 77.61 | 115.70 |
| தேறிய வெளிநாட்டுக் கொள்வனவுகள் (ரூ.மில்) | (1,012.28) | 4.56 | (23.16) |

இறைத் துறை

3.1 அரசு நிதி (ரூ.பில்)

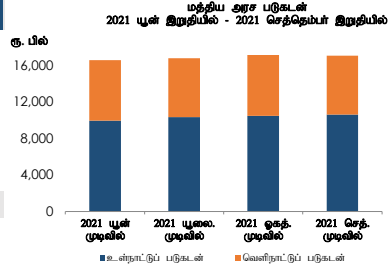
| விடயம் | 2020 சன-செத் ^(அ) | 2021 சன-செத் ^(ஆ) |
|---|--------------------------------|--------------------------------|
| வருமானம் மற்றும் கொடைகள் | 1,031.7 | 1,052.2 |
| வருமானம் | 1,028.9 | 1,050.8 |
| வரி | 914.1 | 951.8 |
| வரியல்லா | 114.8 | 99.0 |
| கொடைகள் | 2.8 | 1.4 |
| மீள்கொடுப்பணவைக் கழித்த செலவினமும் கடன்வழங்கலும் | 2,185.4 | 2,380.4 |
| மீண்டெழும் | 1,938.8 | 2,087.3 |
| மீள் கொடுப்பணவைக் கழித்த மூலதனமும் கடன்வழங்கலும் | 246.7 | 293.1 |



(அ) 2020இல் பண்பாட்டு நல அமைச்சு செலவுகளை உடனடியில் ஒதுக்கீடு செய்தது. இறைத் துறை பங்களிப்புகளுக்குமான திருத்தங்கள் நிர்வகிக்கப்பட்டன.
(ஆ) தற்காலிகமானவை

3.2 வெளிநிற்கும் மத்திய அரசு படுகடன் (ரூ.பில்) (அ)

| விடயம் | 2020 இறுதியில் | 2021 செத் இறுதியில் ^(ஆ) |
|-------------------------------------|-------------------|--|
| மொத்த உள்நாட்டுப் படுகடன் | 9,065.1 | 10,598.5 |
| இதில் | | |
| திறைசேரி உண்டியல்கள் | 1,620.7 | 2,106.1 |
| திறைசேரி முறிகள் | 5,713.3 | 6,442.7 |
| ரூபாய் கடன்கள் | 24.1 | 24.1 |
| மொத்த வெளிநாட்டுப் படுகடன் | 6,052.2 | 6,453.2 |
| மொத்த வெளிநின்ற அரசு படுகடன் | 15,117.2 | 17,051.7 |



(அ) 2014இல் பண்பாட்டு நல அமைச்சு நிதிநெறிமுறைகள் வெளியிட்ட உடனடியில் அரசு நிதிநெறிமுறைகள் கடைபிடிக்கப்பட்டன. அரசு படுகடன் பங்களிப்புகளுக்குமான தொகுப்புகளை வழிகாட்டினது. உடனடியில் வகைப்படுத்தப்பட்ட நிதிநெறிமுறைகள் வெளிநின்ற இலக்கை ஒதுக்கீடு செய்து உடனடியில் வெளிநாட்டுக் கடன்களின் கீழ் வகைப்படுத்தப்பட்டிருந்தன. உள்நாட்டு வகைப்படுத்தப்பட்ட நிதிநெறிமுறைகள் வெளிநின்ற நாட்டிற்கான பண்பாட்டு முறி உடனடியில் உள்நாட்டுக் கடன்களின் கீழ் வகைப்படுத்தப்பட்டிருந்தன.

(ஆ) தற்காலிகமானவை

மூலங்கள் : நிதி அமைச்சு, இலக்கை மத்திய வங்கி

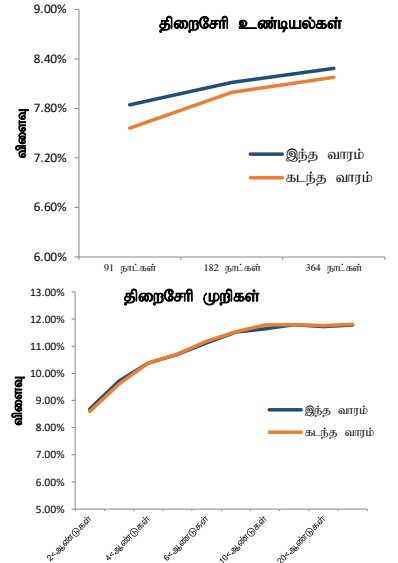
3.3 அரசு பிணையங்கள் - 2022 சனவரி 05இல் முடிவடையும் வாரத்திற்கான முதலிலை மற்றும் இரண்டாந்தர்ச் சந்தை விளைவு வீதங்கள்

| பிணையம் | முதிர்ச்சி | முதலிலைச் சந்தை ^(அ) % | | இரண்டாந்தர்ச் சந்தை ^(ஆ) % | | | |
|----------------------|---------------|----------------------------------|-------------|--------------------------------------|---------|--------|-------------|
| | | இந்த வாரம் | கடந்த வாரம் | இந்த வாரம் | | | கடந்த வாரம் |
| | | | | வாங்குதல் | விற்பல் | சராசரி | |
| திறைசேரி உண்டியல்கள் | 91 நாள் | 8.26 | 8.16 | 7.95 | 7.73 | 7.84 | 7.56 |
| | 182 நாள் | 8.30 | 8.33 | 8.22 | 8.01 | 8.12 | 8.00 |
| | 364 நாள் | 8.39 | 8.24 | 8.44 | 8.13 | 8.29 | 8.18 |
| திறைசேரி முறிகள் | < 2 ஆண்டுகள் | - | - | 8.80 | 8.56 | 8.68 | 8.60 |
| | < 3 ஆண்டுகள் | - | - | 9.85 | 9.58 | 9.71 | 9.61 |
| | < 4 ஆண்டுகள் | - | - | 10.51 | 10.25 | 10.38 | 10.38 |
| | < 5 ஆண்டுகள் | - | - | 10.80 | 10.59 | 10.69 | 10.70 |
| | < 6 ஆண்டுகள் | - | - | 11.27 | 10.98 | 11.12 | 11.18 |
| | < 8 ஆண்டுகள் | - | - | 11.71 | 11.33 | 11.52 | 11.53 |
| | < 10 ஆண்டுகள் | - | - | 11.93 | 11.36 | 11.64 | 11.78 |
| | < 15 ஆண்டுகள் | - | - | 12.11 | 11.47 | 11.79 | 11.80 |
| | < 20 ஆண்டுகள் | - | - | 11.89 | 11.55 | 11.72 | 11.76 |
| | < 30 ஆண்டுகள் | - | - | 11.93 | 11.62 | 11.78 | 11.81 |

(அ) 2022 சனவரி 05இல் முடிவடையும் வார காலப்பகுதியில் முதலிலைச் சந்தைக் கொடுக்கல்கள்கள்
(ஆ) இரண்டாந்தர்ச் சந்தை விலைக்கேரல்களின் சராசரி

முன்னைய வாரத்துடன் ஒப்பிடுகையில் இவ்வாரத்தில் தி-உண்டியல் இரண்டாந்தர்ச் சந்தை விளைவு வளையி மேல் நோக்கி நகர்ந்ததுடன் தி-முறி இரண்டாந்தர்ச் சந்தை விளைவு வளையி பெருமளவில் மாற்றியிழக்க காணப்பட்டது.

| பிணையம் | முதிர்ச்சித் திகதி | நிறுக்கு வீதம் % | இரண்டாந்தர்ச் சந்தை % | |
|-------------------------------|--------------------|------------------|-----------------------|-------------|
| | | | இந்த வாரம் | கடந்த வாரம் |
| | 22-சன-18 | 5.75 | - | - |
| | 22-புவல்-25 | 5.88 | - | - |
| | 23-ஏப்-18 | 5.75 | - | - |
| | 24-மார்-14 | 6.85 | 41.39 | 42.53 |
| | 24-புன்-28 | 6.35 | 36.64 | 37.55 |
| நாட்டிற்கான பண்பாட்டு முறிகள் | 25-புன்-03 | 6.13 | 28.83 | 29.71 |
| | 25-நவ-03 | 6.85 | 27.70 | 28.61 |
| | 26-புவல்-18 | 6.83 | 25.71 | 26.05 |
| | 27-மே-11 | 6.20 | 22.36 | 23.02 |
| | 28-ஏப்-18 | 6.75 | 21.20 | 21.82 |
| | 29-மார்-14 | 7.85 | 21.57 | 22.12 |
| | 30-மார்-28 | 7.55 | 19.85 | 20.41 |



3.4 அரசு பிணையங்கள் - முதலிலை மற்றும் இரண்டாந்தரச் சந்தைக் கொடுக்கல்வாங்கல்களின் வாராந்தச் சுருக்கம் (2022 சனவரி 05இல் முடிவடையும் வாரகாலத்திலானது)

| விடயம் | அளவு ரூ.மில்லியனில் | |
|--|---------------------|---------------------|
| | இந்த வாரம் | கடந்த வாரம் |
| அரசு பிணையங்களின் வெளிநின்ற இருப்பு | | |
| திறைசேரி உண்டியல்கள் | 2,270,711.56 | 2,424,062.27 |
| திறைசேரி முறிகள் ^(அ) | 6,953,993.49 | 6,955,427.14 |
| மொத்தம் | 9,224,705.05 | 9,379,489.41 |
| வெளிநாட்டவர்களால் வைத்திருக்கப்படும் தி-உண்டியல்கள் மற்றும் தி-முறிகள் | 1,913.91 | 1,753.19 |
| இலங்கை அபிவிருத்தி முறிகள் | 463,002.79 | 461,377.41 |

வெளிநாட்டவர்களிடம் வைத்திருக்கப்படும் தி-உண்டியல்கள் மற்றும் தி-முறிகள் என்பவற்றின் வெளிநின்ற இருப்பானது முன்னைய வாரத்துடன் ஒப்பிடுகையில் அறிக்கையிடப்படும் வார காலப்பகுதியில் ரூபா நியதிகளில் 9.17 சதவீதத்தினால் அதிகரித்துள்ளது.

| முதலிலைச் சந்தை நடவடிக்கைகள் | அளவு ரூ.மில்லியனில் | |
|--|---------------------|-------------|
| | இந்த வாரம் | கடந்த வாரம் |
| திறைசேரி உண்டியல்கள் | | |
| முன்வைக்கப்பட்ட தொகை | 74,500.00 | 48,500.00 |
| கிடைக்கப்பெற்ற மொத்தக் குறிப்பீடுகள் | 163,562.00 | 83,700.00 |
| ஏற்றுக்கொள்ளப்பட்ட மொத்தக் குறிப்பீடுகள் | 74,500.00 | 33,566.00 |
| திறைசேரி முறிகள் | | |
| முன்வைக்கப்பட்ட தொகை | 100,000.00 | - |
| கிடைக்கப்பெற்ற மொத்தக் குறிப்பீடுகள் | 187,982.00 | - |
| ஏற்றுக்கொள்ளப்பட்ட மொத்தக் குறிப்பீடுகள் | 50,000.00 | - |

அறிக்கையிடும் வார காலப்பகுதியில் வாராந்த தி-உண்டியலின் ஏலமானது 2.2 தடவைகள் மேலதிகமாகக் கோரப்பட்டிருந்ததுடன் தி-முறியின் ஏலமானது 1.9 தடவைகள் மேலதிகமாக கோரப்பட்டிருந்தது.

| இரண்டாந்தரச் சந்தை நடவடிக்கைகள் | அளவு ரூ.மில்லியனில் | |
|---|---------------------|-------------|
| | இந்த வாரம் | கடந்த வாரம் |
| திறைசேரி உண்டியல்கள் | | |
| உடனடிக் கொடுக்கல்வாங்கல் (விற்பனைகள்/ கொள்வனவுகள்) | 65,276.61 | 60,499.54 |
| மீள்கொள்வனவு கொடுக்கல்வாங்கல் (விற்பனைகள்/ கொள்வனவுகள்) | 502,965.82 | 332,081.93 |
| திறைசேரி முறிகள் | | |
| உடனடிக் கொடுக்கல்வாங்கல் (விற்பனைகள்/ கொள்வனவுகள்) | 159,790.70 | 68,993.26 |
| மீள்கொள்வனவு கொடுக்கல்வாங்கல் (விற்பனைகள்/ கொள்வனவுகள்) | 736,045.76 | 506,124.30 |

தி-உண்டியல்கள் மற்றும் தி-முறிகள் என்பவற்றின் இரண்டாந்தரச் சந்தைக் கொடுக்கல்வாங்கல்களின் மொத்த அளவானது முன்னைய வாரத்துடன் ஒப்பிடுகையில் அறிக்கையிடும் வார காலப்பகுதியில் 51.29 சதவீதத்தினால் அதிகரித்துள்ளது..

(அ) இலங்கைப் பெற்றோலியக் கூட்டுத்தாபனத்திற்கு வழங்கப்பட்ட ரூ.31,445,60மில்லியன் பெறுமதியான திறைசேரி முறிகளை உள்ளடக்கியுள்ளதுடன் இது, 2022.01.01இல் முதலீட்சியை வதற்கு இருக்கின்றது.

3.5 இருவழிக் குறிப்பீடுகள் (திறைசேரி உண்டியல்கள்) - 2022 சனவரி 07

| எஞ்சிய முதிர்ச்சி | சராசரி வாங்கும் விலை | விளைவு % | சராசரி விற்கும் விலை | விளைவு % | வாங்கும் விற்கும் வீச்சு |
|-------------------|----------------------|----------|----------------------|----------|--------------------------|
| 1-7 நாட்கள் | 99.87 | 6.69 | 99.88 | 6.46 | 0.00 |
| 1 மாதம் | 99.42 | 7.04 | 99.44 | 6.80 | 0.02 |
| 2 மாதம் | 98.78 | 7.43 | 98.82 | 7.17 | 0.04 |
| 3 மாதம் | 98.03 | 8.00 | 98.08 | 7.79 | 0.05 |
| 4 மாதம் | 97.37 | 8.00 | 97.43 | 7.81 | 0.06 |
| 5 மாதம் | 96.67 | 8.10 | 96.76 | 7.90 | 0.08 |
| 6 மாதம் | 95.93 | 8.25 | 96.03 | 8.04 | 0.10 |
| 7 மாதம் | 95.29 | 8.18 | 95.40 | 7.99 | 0.11 |
| 8 மாதம் | 94.59 | 8.23 | 94.72 | 8.03 | 0.13 |
| 9 மாதம் | 93.87 | 8.29 | 94.02 | 8.08 | 0.15 |
| 10 மாதம் | 93.16 | 8.32 | 93.34 | 8.11 | 0.18 |
| 11 மாதம் | 92.42 | 8.38 | 92.63 | 8.15 | 0.21 |
| 12 மாதம் | 91.63 | 8.49 | 91.90 | 8.21 | 0.27 |

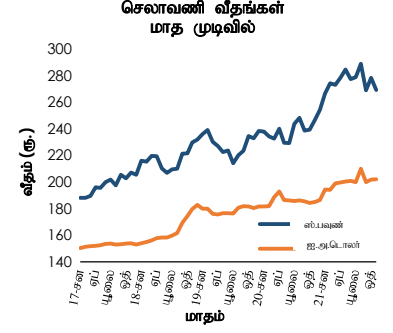
3.6 இருவழிக் குறிப்பீடுகள் (திறைசேரி முறிகள்) - 2022 சனவரி 07

| தொடர்களின் படியான திறைசேரி முறி | முதிர்ச்சிக் காலம் (ஆண்டுகள்) | முதிர்ச்சித் திகதி (ஆ/மா/நா) | முதிர்ச்சிக்கான நாட்கள் | சராசரி வாங்கும் விலை | விளைவு % | சராசரி விற்கும் விலை | விளைவு % | வாங்கும் விற்கும் வீச்சு |
|---------------------------------|-------------------------------|------------------------------|-------------------------|----------------------|----------|----------------------|----------|--------------------------|
| 10.70%2022A | 3 | 2022-மாச்-15 | 67 | 100.50 | 7.68 | 100.55 | 7.41 | 0.05 |
| 11.20%2022A | 9 | 2022-புலை-01 | 175 | 101.48 | 8.01 | 101.60 | 7.75 | 0.12 |
| 10.00%2022A | 8 | 2022-ஓத்-01 | 267 | 101.23 | 8.20 | 101.44 | 7.90 | 0.21 |
| 05.75%2022A | 3 | 2022-நவெ-15 | 312 | 97.83 | 8.43 | 98.17 | 8.00 | 0.34 |
| 07.90%2022A | 3 | 2022-திசெ-15 | 342 | 99.43 | 8.53 | 99.81 | 8.11 | 0.37 |
| 08.65%2023A | 3 | 2023-சன-15 | 373 | 100.10 | 8.55 | 100.40 | 8.23 | 0.31 |
| 10.00%2023A | 6 | 2023-மாச்-15 | 432 | 101.64 | 8.50 | 101.91 | 8.25 | 0.28 |
| 11.50%2023A | 6 | 2023-மே-15 | 493 | 103.80 | 8.45 | 104.10 | 8.22 | 0.30 |
| 10.20%2023A | 5 | 2023-புலை-15 | 554 | 102.23 | 8.60 | 102.56 | 8.37 | 0.33 |
| 09.00%2023A | 10 | 2023-செத்-01 | 602 | 100.47 | 8.68 | 100.84 | 8.43 | 0.37 |
| 11.20%2023A | 9 | 2023-செத்-01 | 602 | 103.70 | 8.72 | 104.04 | 8.50 | 0.34 |
| 07.00%2023A | 20 | 2023-ஓத்-01 | 632 | 97.21 | 8.76 | 97.54 | 8.55 | 0.33 |
| 06.30%2023A | 3 | 2023-நவெ-15 | 677 | 95.68 | 8.87 | 96.04 | 8.65 | 0.35 |
| 11.60%2023A | 5 | 2023-திசெ-15 | 707 | 104.42 | 9.05 | 104.95 | 8.76 | 0.53 |
| 11.40%2024A | 10 | 2024-சன-01 | 724 | 104.20 | 9.04 | 104.54 | 8.85 | 0.34 |
| 10.90%2024A | 5 | 2024-மாச்-15 | 798 | 103.18 | 9.24 | 103.69 | 8.99 | 0.51 |
| 10.25%2024A | 5 | 2024-புன்-15 | 890 | 102.13 | 9.25 | 102.73 | 8.97 | 0.61 |
| 11.00%2024A | 8 | 2024-ஓகத்-01 | 937 | 103.76 | 9.31 | 104.37 | 9.05 | 0.60 |
| 09.85%2024A | 5 | 2024-செத்-15 | 982 | 100.79 | 9.50 | 101.52 | 9.19 | 0.74 |
| 06.00%2024A | 10 | 2024-திசெ-01 | 1,059 | 91.09 | 9.59 | 91.90 | 9.24 | 0.81 |
| 10.25%2025A | 10 | 2025-மாச்-15 | 1,163 | 99.48 | 10.43 | 100.19 | 10.17 | 0.71 |
| 09.00%2025A | 12 | 2025-மே-01 | 1,210 | 96.16 | 10.39 | 96.94 | 10.10 | 0.77 |
| 11.00%2025A | 10 | 2025-ஓகத்-01 | 1,302 | 102.76 | 10.06 | 103.51 | 9.81 | 0.75 |
| 10.35%2025A | 8 | 2025-ஓத்-15 | 1,377 | 100.71 | 10.11 | 101.43 | 9.88 | 0.73 |
| 06.75%2026A | 5 | 2026-சன-15 | 1,469 | 87.55 | 10.63 | 88.61 | 10.28 | 1.06 |
| 09.00%2026A | 13 | 2026-பெப்-01 | 1,486 | 94.43 | 10.72 | 95.19 | 10.48 | 0.76 |
| 05.35%2026A | 15 | 2026-மாச்-01 | 1,514 | 82.34 | 10.73 | 83.32 | 10.40 | 0.98 |
| 11.00%2026A | 11 | 2026-புன்-01 | 1,606 | 101.60 | 10.53 | 102.56 | 10.26 | 0.96 |
| 11.50%2026A | 10 | 2026-ஓகத்-01 | 1,667 | 102.68 | 10.74 | 103.72 | 10.45 | 1.04 |
| 11.40%2027A | 8 | 2027-சன-15 | 1,834 | 101.66 | 10.96 | 102.47 | 10.75 | 0.81 |
| 11.75%2027A | 10 | 2027-புன்-15 | 1,985 | 103.47 | 10.88 | 104.54 | 10.63 | 1.07 |
| 07.80%2027A | 7 | 2027-ஓகத்-15 | 2,046 | 86.33 | 11.14 | 87.18 | 10.91 | 0.84 |
| 10.30%2027A | 8 | 2027-ஓத்-15 | 2,107 | 96.27 | 11.19 | 97.47 | 10.89 | 1.21 |
| 11.25%2027A | 10 | 2027-திசெ-15 | 2,168 | 99.95 | 11.26 | 101.10 | 10.99 | 1.14 |
| 10.75%2028A | 10 | 2028-மாச்-15 | 2,259 | 96.94 | 11.45 | 98.23 | 11.15 | 1.29 |
| 09.00%2028B | 15 | 2028-மே-01 | 2,306 | 89.08 | 11.47 | 90.32 | 11.17 | 1.24 |
| 09.00%2028A | 15 | 2028-புலை-01 | 2,367 | 88.95 | 11.46 | 90.04 | 11.20 | 1.09 |
| 11.50%2028A | 13 | 2028-செத்-01 | 2,429 | 99.45 | 11.61 | 101.08 | 11.26 | 1.64 |
| 13.00%2029A | 15 | 2029-சன-01 | 2,551 | 105.98 | 11.72 | 107.88 | 11.34 | 1.90 |
| 13.00%2029B | 15 | 2029-மே-01 | 2,671 | 107.47 | 11.46 | 108.63 | 11.23 | 1.16 |
| 11.00%2030A | 15 | 2030-மே-15 | 3,050 | 96.27 | 11.71 | 97.69 | 11.43 | 1.42 |
| 11.25%2031A | 12 | 2031-மாச்-15 | 3,354 | 95.74 | 12.02 | 98.10 | 11.59 | 2.35 |
| 08.00%2032A | 20 | 2032-சன-01 | 3,646 | 77.37 | 11.94 | 80.34 | 11.34 | 2.97 |
| 09.00%2032A | 20 | 2032-ஓத்-01 | 3,920 | 82.54 | 11.92 | 85.49 | 11.37 | 2.94 |
| 11.20%2033A | 15 | 2033-சன-15 | 4,026 | 95.52 | 11.94 | 98.51 | 11.44 | 2.99 |
| 09.00%2033A | 20 | 2033-புன்-01 | 4,163 | 80.86 | 12.14 | 84.88 | 11.40 | 4.01 |
| 13.25%2033A | 20 | 2033-புலை-01 | 4,193 | 106.71 | 12.15 | 111.58 | 11.42 | 4.87 |
| 09.00%2033B | 20 | 2033-நவெ-01 | 4,316 | 80.45 | 12.16 | 84.37 | 11.44 | 3.92 |
| 13.25%2034A | 20 | 2034-சன-01 | 4,377 | 106.78 | 12.16 | 111.57 | 11.45 | 4.80 |
| 10.25%2034A | 15 | 2034-செத்-15 | 4,634 | 88.22 | 12.08 | 91.68 | 11.51 | 3.46 |
| 11.50%2035A | 20 | 2035-மாச்-15 | 4,815 | 95.61 | 12.17 | 100.06 | 11.49 | 4.45 |
| 10.50%2039A | 20 | 2039-ஓகத்-15 | 6,429 | 88.31 | 12.12 | 91.91 | 11.58 | 3.60 |
| 12.00%2041A | 25 | 2041-சன-01 | 6,934 | 100.89 | 11.88 | 103.59 | 11.53 | 2.69 |
| 09.00%2043A | 30 | 2043-புன்-01 | 7,815 | 77.66 | 11.90 | 79.83 | 11.56 | 2.17 |
| 13.50%2044A | 30 | 2044-சன-01 | 8,029 | 112.21 | 11.92 | 115.00 | 11.60 | 2.79 |
| 13.50%2044B | 30 | 2044-புன்-01 | 8,181 | 112.15 | 11.93 | 114.86 | 11.62 | 2.71 |
| 12.50%2045A | 30 | 2045-மாச்-01 | 8,454 | 104.25 | 11.95 | 106.73 | 11.65 | 2.48 |

வேளிநாட்டுத் துறை

4.1 செலாவணி வீதங்கள்

| விடயம் (அலகொன்றிற்கு ரூ.) ^(அ) | வார முடிவில் - 2021 சனவரி 07 | | | சராசரி வீதம் | |
|--|------------------------------|----------------|--------------|------------------|----------------|
| | வாங்கும் வீதம் | விற்கும் வீதம் | சராசரி வீதம் | வாரத்திற்கு முன் | ஆண்டிற்கு முன் |
| ஐ.அ.டொலர் | 198.50 | 203.00 | 200.75 | 200.75 | 189.44 |
| ஸ்டிரீலிங் பவுன் | 267.70 | 276.12 | 271.91 | 270.88 | 259.19 |
| டென் | 1.70 | 1.77 | 1.73 | 1.75 | 1.85 |
| யூரோ | 223.82 | 232.65 | 228.24 | 228.61 | 233.64 |
| இந்தியன் ரூபா ^(ஆ) | | | 2.70 | 2.69 | 2.53 |
| சிஎஃ | 2022 சனவரி 06இல் உள்ளவாறு | | | 281.15 | 268.38 |
| மத்திய வங்கியின் கொள்வனவுகள் மற்றும் விற்பனைகள் ^(இ) (ஐ.அ.டொ.மில்) | | | 2021 நவம்பர் | மாத்திற்கு முன் | ஆண்டிற்கு முன் |
| கொள்வனவுகள் | | | 61.71 | 41.05 | 7.40 |
| விற்பனைகள் | | | 372.35 | 113.37 | 5.00 |



| விடயம் | வார முடிவில் | வாரத்திற்கு முன் | ஆண்டிற்கு முன் |
|---|--------------|------------------|----------------|
| | 2022 சன 07 | | |
| சராசரி நாளைந்த வங்கிகளுக்கிடையிலான அளவு (ஐ.அ.டொ.மில்) | 23.44 | 17.14 | 11.80 |

(வர்த்தக வங்கிகளுக்கிடையிலான உடன், நாளை மற்றும் காக்க கொடுக்கல்வாங்கல்கள்)

முன்னோக்கிய கொடுக்கல்வாங்கல்கள்

முன்னோக்கிய வீதங்கள் (ஐ.அ.டொலருக்கான ரூபா)^(அ)

| | | | |
|---|--------|--------|--------|
| 1 மாதம் | 200.83 | 193.38 | 188.57 |
| 3 மாதங்கள் | - | 184.18 | 187.93 |
| சராசரி நாளைந்த வங்கிகளுக்கிடையிலான முன்னோக்கிய அளவு (ஐ.அ.டொ. மில்.) | 15.25 | 10.96 | 54.64 |

வேளிநின்ற முன்னோக்கிய அளவு (ஐ.அ.டொ. மில்.)

2021 சனவரி 07இல் உள்ளவாறு

835.34 806.89 1,825.43

(அ) வர்த்தக வங்கி சராசரி நடு வீதம் (மு.ப 9.30 மணிக்கு நிலையது)

(ஆ) மத்திய வங்கியின் கூட்டிக் கூட்டும் வீதம்

(இ) வர்த்தக வங்கிகளிலிருந்து சந்தை விலைகளில் மத்திய வங்கி கொள்வனவு செய்த மற்றும் விற்பனை செய்த வேளிநாட்டுச் செலாவணி மாத்தருக்கான மொத்தம்

(ஃ) உண்மையான கொடுக்கல்வாங்கல்களை அடிப்படையாகக் கொண்ட வாராந்தச் சராசரி.

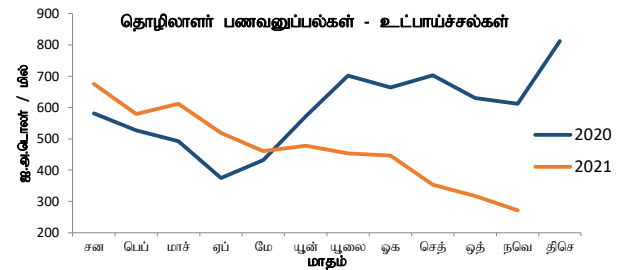
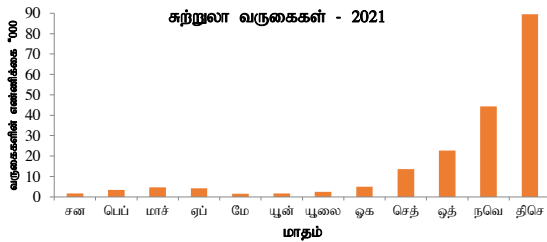
4.2 சுற்றுலா மற்றும் தொழிலாளர் பணவனுப்பல்கள்

| விடயம் | 2020 திசெம்பர் | 2021 ^(அ) திசெம்பர் | 2020 சன-திசெம் | 2021 ^(அ) சன-திசெம் | % மாற்றம் | |
|---|----------------|-------------------------------|----------------------|-------------------------------|----------------------|---------------|
| | | | | | | 2020 நவெம்பர் |
| சுற்றுலா வருகைகள் | எண்ணிக்கை | 393 | 89,506 | 507,704 | 194,495 | (61.7) |
| சுற்றுலாவிலிருந்தான வருவாய்கள் | ஐ.அ.டொ.மில் | 0.5 ^(ஆ) | 120.3 ^(இ) | 682.4 ^(ஆ) | 261.4 ^(இ) | (61.7) |
| | ரூ. பில் | 0.1 ^(ஆ) | 24.2 ^(இ) | 124.2 ^(ஆ) | 52.6 ^(இ) | (57.7) |
| தொழிலாளர் பணவனுப்பல்கள் (உட்பாய்ச்சல்கள்) | ஐ.அ.டொ.மில் | 611.7 | 271.4 | 6,291.2 | 5,166.3 | (17.9) |
| | ரூ. பில் | 113.0 | 54.8 | 1,164.9 | 1,021.7 | (12.3) |

(அ) தற்காலிகமானவை

(ஆ) 2020ஆம் ஆண்டிற்கான சராசரி தங்கும் காலம் மற்றும் நாளொன்றிற்கான சராசரி செலவீடல் மதிப்பீடுகளின் மீதான பெறுபெறுகளின் அடிப்படையில் இலங்கை சுற்றுலா அபிவிருத்தி அதிகாரசபையின் அளவீட்டின் அடிப்படையாகக் கொண்டு திருத்தப்பட்டது.

(இ) 2021ஆம் ஆண்டிற்கான சராசரி தங்கும் காலம் மற்றும் நாளொன்றிற்கான சராசரி செலவீடல் மதிப்பீடுகளின் மீதான பெறுபெறுகளின் அடிப்படையில் இலங்கை சுற்றுலா அபிவிருத்தி அதிகாரசபையின் அளவீட்டின் அடிப்படையாகக் கொண்டு திருத்தப்பட்டன.



4.3 2021 நவம்பர் இறுதியிலுள்ளவாறு அலுவல்சார் ஒதுக்குச் சொத்துக்கள் (அ)

| அலுவல்சார் ஒதுக்குச் சொத்துக்கள் (ஐ.அ.டொ.மில்) | 3,137.6 |
|--|---------|
| (1) வெளிநாட்டு நாணய ஒதுக்குகள் | 2770.6 |
| (2) ப.நா.நிதியத்தின் ஒதுக்கு நிலைமை | 67.0 |
| (3) சிறப்பு எடுப்பனவு உரிமைகள் (ஆ) | 123.6 |
| (4) தங்கம் | 175.4 |
| (5) ஏனைய ஒதுக்குச் சொத்துக்கள் | 1.1 |

(அ) தற்காலிகமானவை
(ஆ) 2021 ஓகத்து 23 அன்று இலங்கையினால் சிறப்பு எடுப்பனவு உரிமையாக 554.8 மில்லியன் பன்னாட்டு நாணய நிதிய ஒதுக்கீட்டில் பெறப்பட்டு பெருமளவு தொகை ஐ.அ.டொலர்களாக மாற்றப்பட்டது.

4.4 2021 நவம்பர் இறுதியில் உள்ளவாறு பன்னாட்டு ஒதுக்குகள் மற்றும் வெளிநாட்டு நாணய திரவத்தன்மை (அ)

| அலுவல்சார் ஒதுக்குச் சொத்துக்கள் (ஆ) | 1,588.4 |
|---|---------|
| (1) வெளிநாட்டு நாணய ஒதுக்குகள் | 1,014.7 |
| (அ) பிணையங்கள் | 44.1 |
| (ஆ) மொத்த நாணயம் மற்றும் வைப்புக்களானவை | 970.5 |
| (i) ஏனைய தேசிய மத்திய வங்கிகள், ப.தீர்ப்பனவிற்றகான வங்கி மற்றும் ப.நா.நிதியம் | 614.9 |
| (ii) வெளியே அமைந்துள்ள அறிக்கையிடும் நாட்டினுள் தலைமையகங்களைக் கொண்டுள்ள வங்கிகள் | 1.2 |
| (iii) அறிக்கையிடும் நாடுகளுக்கு வெளியே தலைமையகங்களைக் கொண்டுள்ள வங்கிகள் | 354.4 |
| (2) ப.நா.நிதியத்தின் ஒதுக்கு நிலைமை | 67.0 |
| (3) சிறப்பு எடுப்பனவு உரிமைகள் (இ) | 123.7 |
| (4) தங்கம் | 382.2 |
| (5) ஏனைய ஒதுக்குச் சொத்துக்கள் | 0.8 |

| வெளிநாட்டு நாணயச் சொத்துக்களின் மீது முன்னரே தீர்மானிக்கப்பட்ட குறுங்கால தேறிய வெளிச்செல்கைகள் ^(அ) (ஐ.அ.டொ. மில்.) | | | | |
|--|-----------|---|----------------------------------|---------------------------------------|
| விடயம் | மொத்தம் | முதிர்ச்சிப் பிரிவுகள் (எஞ்சியுள்ள முதிர்ச்சி) | | |
| | | 1 மாதம் வரை | 1இற்குக் கூடுதலான 3 மாதங்கள் வரை | 3 மாதங்களுக்குக் கூடுதலான 1 ஆண்டு வரை |
| 1. வெளிநாட்டுக் நாணயக் கடன்கள், பிணையங்கள் மற்றும் வைப்புக்கள் | (6,651.2) | (171.2) | (1,791.3) | (4,688.6) |
| வெளிப்பாய்ச்சல்கள் (-) | | | | |
| முதல் வட்டி | (5,270.9) | (118.6) | (1,605.9) | (3,546.4) |
| உட்பாய்ச்சல்கள் (+) | | | | |
| முதல் வட்டி | (1,380.3) | (52.6) | (185.4) | (1,142.3) |
| 2. வெளிநாட்டு நாணயங்கள் மறுதலையாக உள்நாட்டு நாணயங்கள் (நாணய பரஸ்பர பரிமாற்றலின் முன்னோக்கிய பிரிவு உட்பட) முன்னோக்கிய மற்றும் எதிர்காலங்களில் குறுங்கால மற்றும் நீண்ட காலங்களின் மொத்தம் | (331.0) | (40.0) | (26.0) | (265.0) |
| (i) குறுகிய நிலைமைகள்(-) ^(உ.) | (535.0) | (40.0) | (220.0) | (275.0) |
| (ii) நீண்ட நிலைமைகள் (+) | 204.0 | - | 194.0 | 10.0 |
| 3. ஏனையவை | (0.06) | (0.06) | | |
| தேர்மாற்று மீள்கொள்வனவுடன் தொடர்பான உட்பாய்ச்சல்கள் (+) | | | | |
| மீள்கொள்வனவுடன் தொடர்பான வெளிப்பாய்ச்சல்கள் (-) | | | | |
| செலுத்தத்தக்க ஏனைய கணக்குகள் (-) | (0.06) | (0.06) | | |

(அ) தற்காலிகமானவை

(ஆ) இது சீனாவின் மக்கள் வங்கியின் ரென்மின்பீ 10 பில்லியனூடாக பரஸ்பர பரிமாற்றல் வசதியினை உள்ளடக்கவில்லை

(ஏ) ஏறத்தாழ ஐ.அ.டொலர் 1.5 பில்லியனுக்குச் சமமானதாகும்.

(இ) 2021 ஓகத்து 23 அன்று இலங்கையினால் சிறப்பு எடுப்பனவு உரிமையாக 554.8 மில்லியன் பன்னாட்டு நாணய நிதிய ஒதுக்கீட்டில் பெறப்பட்டு

பெருமளவு தொகை ஐ.அ.டொலர்களாக மாற்றப்பட்டது.

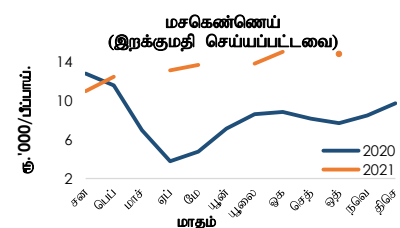
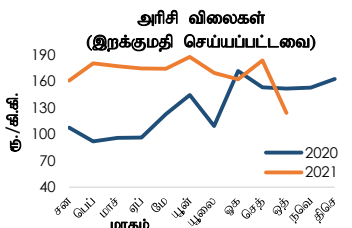
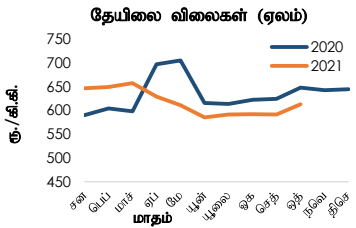
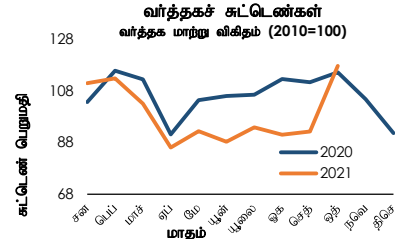
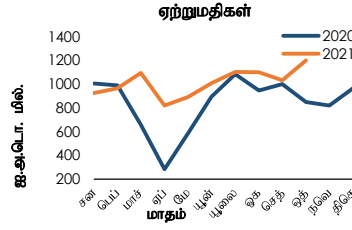
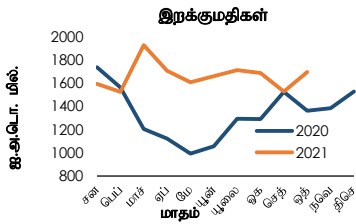
(ஈ) இது முன்கூட்டியே தீர்மானிக்கப்பட்ட வெளிப்பாய்ச்சல்களை மாத்திரம் உள்ளடக்குகிறது.

(உ.) வெளிநின்ற பரஸ்பர பரிமாற்றலின் முக்கிய பங்கொன்று ஆரம்பிக்கப்படவுள்ளது.

4.5 வெளிநாட்டு வர்த்தகம்

| விடயம் | ஐ.அ.டொலர் மில்லியன் | | | ரூ.மில்லியன் | | |
|-------------------------------------|---------------------|------------------|-------------|--------------------|----------------------|-------------|
| | சன-ஒத் 2020 | சன-ஒத் 2021 (அ) | % மாற்றம் | சன-ஒத் 2020 | சன-ஒத் 2021 (அ) | % மாற்றம் |
| ஏற்றுமதிகள் | 8,299.3 | 10,133.9 | 22.1 | 1,533,588.6 | 2,010,142.8 | 31.1 |
| வேளாண்மை | 1,949.9 | 2,228.3 | 14.3 | 361,184.2 | 442,012.4 | 22.4 |
| கைத்தொழில் | 6,319.1 | 7,853.0 | 24.3 | 1,166,792.3 | 1,557,689.0 | 33.5 |
| உணவு, குடிபானங்கள் மற்றும் புகையிலை | 387.7 | 476.7 | 23.0 | 71,752.6 | 94,657.5 | 31.9 |
| பூடைகள் மற்றும் ஆடைகள் | 3,645.0 | 4,403.9 | 20.8 | 672,740.6 | 873,236.3 | 29.8 |
| பெற்றோலிய உற்பத்திகள் | 321.1 | 396.3 | 23.4 | 59,084.2 | 78,786.3 | 33.3 |
| தோல், இறும்பர் உற்பத்திகள் போன்றவை | 691.8 | 905.8 | 30.9 | 127,888.0 | 179,666.7 | 40.5 |
| ஏனையவை | 1,273.5 | 1,670.3 | 31.2 | 235,327.0 | 331,342.3 | 40.8 |
| கனிமங்கள் | 18.1 | 36.0 | 98.5 | 3,355.8 | 7,120.7 | 112.2 |
| ஏனையவை | 12.2 | 16.7 | 36.7 | 2,256.3 | 3,320.6 | 47.2 |
| இறக்குமதிகள் | 13,145.0 | 16,631.8 | 26.5 | 2,433,462.7 | 3,296,681.8 | 35.5 |
| நுகர்வுப்பொருட்கள் | 2,818.4 | 3,123.6 | 10.8 | 522,496.0 | 618,803.5 | 18.4 |
| இடைநிலைப்பொருட்கள் | 7,393.2 | 9,923.4 | 34.2 | 1,367,942.9 | 1,967,007.0 | 43.8 |
| முதலீட்டுப்பொருட்கள் | 2,920.9 | 3,576.1 | 22.4 | 540,732.5 | 709,148.4 | 31.1 |
| ஏனையவை | 12.4 | 8.7 | (30.0) | 2,291.3 | 1,722.8 | (24.8) |
| வர்த்தக நிலுவை | (4,845.7) | (6,497.9) | - | (899,874.1) | (1,286,539.0) | - |

(அ) தற்காலிகமானவை



4.6 வர்த்தகச் சுட்டெண்கள் (2010=100) (அ)

| விடயம் | 2021 ஒத் (அ) | மாதத்திற்கு முன் (அ) | ஆண்டிற்கு முன் |
|------------------------|--------------|----------------------|----------------|
| மொத்த ஏற்றுமதிகள் | | | |
| பெறுமதி | 167.0 | 143.5 | 118.9 |
| அளவு | 154.9 | 157.3 | 141.5 |
| அலகொன்றிற்கான பெறுமதி | 107.8 | 91.3 | 84.1 |
| மொத்த இறக்குமதிகள் | | | |
| பெறுமதி | 151.6 | 136.6 | 122.0 |
| அளவு | 165.3 | 138.0 | 168.0 |
| அலகொன்றிற்கான பெறுமதி | 91.7 | 99.0 | 72.6 |
| வர்த்தக மாற்று விகிதம் | 117.6 | 92.2 | 115.8 |

(அ) ஐ.அ.டொலர் நியதிகளில் (ஆ) தற்காலிகமானவை

4.7 பண்ட விலைகள்

| விடயம் | 2020 ஒத் | 2021 ஒத் (அ) | % மாற்றம் | 2020 ஒத் | 2021 ஒத் (அ) | % மாற்றம் |
|-----------------------|----------|-------------------|-----------|------------|---------------|-----------|
| கொழும்பு தேயிலை ஏலம் | | ஐ.அ.டொ./ கி.கி. | | | ரூ./கி.கி. | |
| தேயிலை விலைகள் | 3.51 | 3.05 | (13.2) | 647.81 | 612.78 | (5.4) |
| இறக்குமதிகள் (கொ.க.க) | | ஐ.அ.டொ./ மெ.தொ. | | | ரூ./ மெ.தொ. | |
| அரிசி | 822.82 | 618.98 | (24.8) | 151,758.40 | 124,470.27 | (18.0) |
| சீனி | 429.74 | 547.23 | 27.3 | 79,259.84 | 110,042.57 | 38.8 |
| கோதுமை | 244.26 | 330.86 | 35.5 | 45,050.19 | 66,532.76 | 47.7 |
| | | ஐ.அ.டொ./ பீப்பாய் | | | ரூ./ பீப்பாய் | |
| மசகெண்ணெய் | 41.77 | 73.51 | 75.99 | 7,704.15 | 14,782.92 | 91.88 |

(அ) தற்காலிகமானவை