


வாராந்த பொருளாதாரக் குறிகாட்டிகள்

2021 திசம்பர் 17



வாரத்தின் முக்கிய பண்புகள்

உண்மைத் துறை

2021இன் மூன்றாம் காலாண்டுப்பகுதியில் மொத்த உள்நாட்டு உற்பத்தியானது உண்மை நியதிகளில் 1.5 சதவீதத்தினால் சுருக்கமடைந்தது. வேளாண்மை நடவடிக்கைகள் 1.7 சதவீதத்தினால் விரிவடைந்த அதேவேளை, கைத்தொழில் மற்றும் பணிகள் நடவடிக்கைகள் முறையே 2.1 சதவீதத்தினாலும் 1.6 சதவீதத்தினாலும் சுருக்கமடைந்தன. மேலும், 2021இன் மூன்றாம் காலாண்டுப்பகுதியில் உற்பத்திகள் மீதான உதவுத்தொகைகளை கழித்த வரிகள் 2.1 சதவீதத்தினால் சுருக்கமடைந்தன.

நாட்டில் பொருளாதார நடவடிக்கைகள் இயல்பு நிலையை அடைந்தமையால் ஏற்பட்ட நன்மைகளின் காரணமாக 2021 நவம்பரில், தயாரித்தல் மற்றும் பணிகள் நடவடிக்கைகள் இரண்டிற்குமான கொள்வனவு முகாமையாளர் சுட்டெண்ணானது முறையே 61.9 சுட்டெண் பெறுமதியையும் 62.1 சுட்டெண் பெறுமதியையும் பதிவுசெய்து மேலும் விரிவடைந்தன.

2021இன் முதல் பத்து மாத காலப்பகுதியில், கடந்த ஆண்டின் தொடர்புடைய காலப்பகுதியுடன் ஒப்பிடுகையில் நிலவிய சாதகமான வானிலை நிலைமைகளின் காரணமாக உள்நாட்டு தேயிலை உற்பத்தியானது குறிப்பிடத்தக்களவில் அதிகரித்தது. 2020இன் பிற்பகுதியில் நிலவிய சாதகமான வானிலை நிலைமைகளின் தேறிய விளைவுகளின் காரணமாக தெங்கு உற்பத்தியானது கணிசமானளவில் அதிகரித்த அதேவேளை, உயர்ந்த சந்தை விலைகளுக்கு பிரதிபலிக்கின்ற வகையில் இறப்பர் உற்பத்தியும் அதிகரித்தது.

ஆய்விற்குரிய காலப்பகுதியில் (2021.12.11 இலிருந்து 2021.12.17 வரை), மசகெண்ணெய் விலைகள் கலப்பான செயலாற்றமொன்றினைக் காண்பித்தன. மிகையான வழங்கல் கரிசனைகள், வலுவான அமெரிக்க டொலர் மற்றும் உலகளாவிய கேள்வி மீட்சியை ஒமிக்ரோன் கொரோனா திரிபு பாதிக்கக்கூடுமென்ற சக்தி தகவல் நிருவாகத்தின் அறிக்கை என்பன காரணமாக விலைகள் வீழ்ச்சியடைந்தன. வலுவான அமெரிக்க டொலர் மற்றும் பெடரல் றிசேர்வ் வங்கி அதன் நோய்த்தொற்றுக் காலப்பகுதி முறி கொள்வனவுகளை 2022 மாச்சில் முடிவுறுத்துதல் தொடர்பான பெடரல் றிசேர்வ் வங்கியின் அறிக்கைகள் என்பவற்றின் காரணமாக மசகெண்ணெய் விலைகள் அதிகரித்தன. ஒட்டுமொத்தமாக, பிறெண்ட் மற்றும் மேற்கு டெக்சாஸ் இடைநிலை மசகெண்ணெய் வகைகளின் விலைகள் இக்காலப்பகுதியில், முறையே பீப்பாய் ஒன்றிற்கு ஐ.அ.டொலர் 1.20 இனாலும் பீப்பாய் ஒன்றிற்கு ஐ.அ.டொலர் 0.50 இனாலும் குறைவடைந்தன.

நாணயத் துறை

2021 திசெம்பர் 17ஆம் நாளன்று முடிவடைந்த வாரத்திற்கான வாராந்த நிறையேற்றப்பட்ட சராசரி முதன்மைக் கடன் வழங்கல் வீதம் முன்னைய வாரத்துடன் ஒப்பிடுகையில் 11 அடிப்படைப் புள்ளிகளினால் 8.27 சதவீதத்திற்கு அதிகரித்தது.

சுற்றோட்டத்திலுள்ள நாணயம் மற்றும் மத்திய வங்கியில் வர்த்தக வங்கிகளால் வைப்பிலிடப்பட்ட வைப்புக்கள் அதிகரித்ததன் காரணமாக முன்னைய வாரத்துடன் ஒப்பிடுகையில் ஒதுக்குப்பணம் குறைவடைந்தது.

மொத்த வெளிநின்ற சந்தைத் திரவத்தன்மையானது, கடந்த வாரத்தின் இறுதியில் காணப்பட்ட ரூ.358.887 பில்லியன் கொண்ட பற்றாக்குறையொன்றுடன் ஒப்பிடுகையில் இவ்வாரத்தின் இறுதியில் ரூ.421.669 பில்லியன் பற்றாக்குறையினைக் கொண்டிருந்தது.

கடந்த வாரத்தின் சுட்டெண் பெறுமதிகளுடன் ஒப்பிடுகையில், 2021 திசம்பர் 17 அளவில், அனைத்துப் பங்கு விலைச் சுட்டெண் 11,753.44 புள்ளிகளுக்கு 3.16 சதவீதத்தினால் அதிகரித்ததுடன், ஸ்டான்டட் அன்ட் புவர் இலங்கை 20 சுட்டெண் 4,253.67 புள்ளிகளுக்கு 4.39 சதவீதத்தினால் அதிகரித்தது.

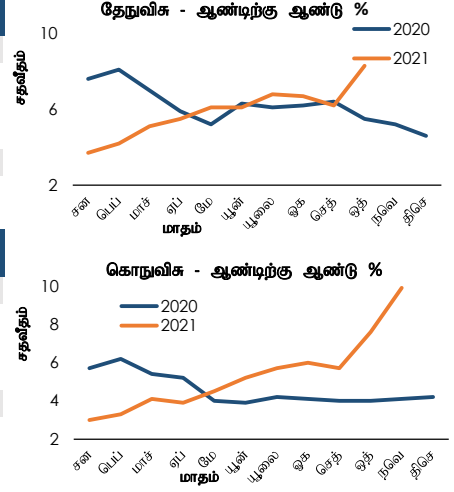
வெளிநாட்டுத் துறை

2021 திசம்பர் 17ஆம் நாள் வரையான ஆண்டு காலப்பகுதியில், இலங்கை ரூபா ஐ.அ.டொலருக்கெதிராக 7.5 சதவீதத்தினால் தேய்வடைந்தது. குறுக்கு நாணயச் செலாவணி வீத அசைவுகளை கருத்திற்கொள்கையில், இக்காலப்பகுதியில் இலங்கை ரூபா, 2.0 சதவீதத்தினால் யப்பானிய யென்னுக்கும் 0.5 சதவீதத்தினால் யூரோவிற்கும் எதிராக உயர்வடைந்த அதேவேளை, 3.7 சதவீதத்தினால் இந்திய ரூபாய்க்கும் 5.3 சதவீதத்தினால் ஸ்ரேலிங் பவுனுக்கும் எதிராக தேய்வடைந்தது.

உண்மைத் துறை

1.1 விலைச் சுட்டெண்கள்

தேநுவிக்(2013=100)	ஒத்தோயர் 2021	மாதத்திற்கு முன்	ஆண்டிற்கு முன்
தேசிய நுகர்வோர் விலைச் சுட்டெண் (தேநுவிக்) - முதன்மை	150.6	147.5	139.1
மாதாந்த மாற்றம் %	2.1	0.3	0.1
ஆண்டுச் சராசரி மாற்றம் %	5.7	5.5	6.2
ஆண்டிற்கு ஆண்டு மாற்றம் %	8.3	6.2	5.5
தேசிய நுகர்வோர் விலைச் சுட்டெண் (தேநுவிக்) - மைய	150.6	147.2	140.5
ஆண்டுச் சராசரி மாற்றம் %	4.6	4.4	4.2
ஆண்டிற்கு ஆண்டு மாற்றம் %	7.2	4.8	4.5
கொநுவிக்(2013=100)	நவெம்பர் 2021	மாதத்திற்கு முன்	ஆண்டிற்கு முன்
கொழும்பு நுகர்வோர் விலைச் சுட்டெண் (கொநுவிக்) - முதன்மை	150.7	146.9	137.1
மாதாந்த மாற்றம் %	2.6	1.9	0.4
ஆண்டுச் சராசரி மாற்றம் %	5.3	4.8	4.6
ஆண்டிற்கு ஆண்டு மாற்றம் %	9.9	7.6	4.1
கொழும்பு நுகர்வோர் விலைச் சுட்டெண் (கொநுவிக்) - மைய	149.4	147.9	139.6
ஆண்டுச் சராசரி மாற்றம் %	4.0	3.6	3.2
ஆண்டிற்கு ஆண்டு மாற்றம் %	7.0	6.3	3.0



மூலம் : தொகைமதிப்புப் புள்ளிவிபரத் திணைக்களம்

1.2 விலைகள்

1.2.1 புறக்கோட்டை சந்தை

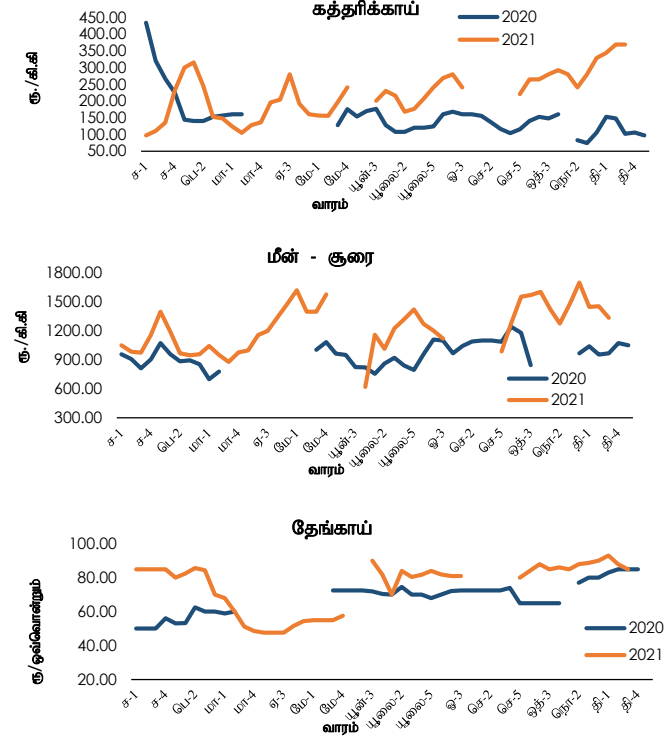
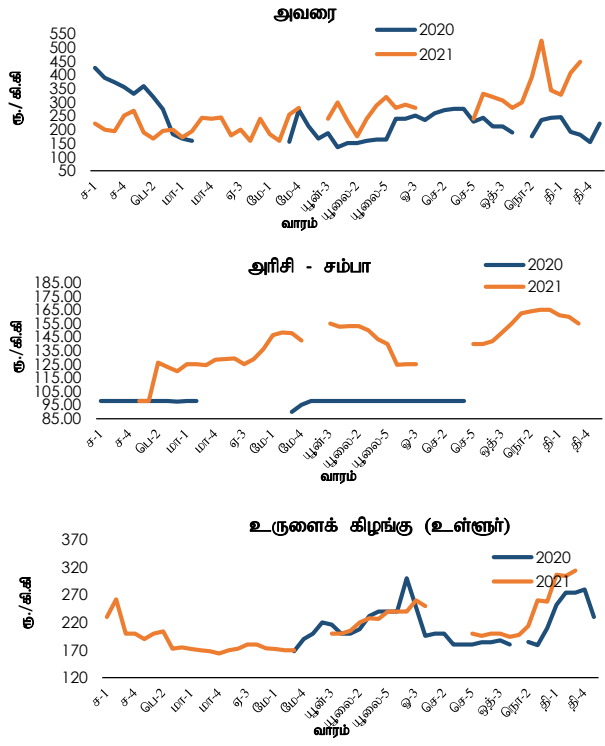
உணவு வகை	சராசரி மொத்த விற்பனை விலைகள்				சராசரி சில்லறை விலைகள்			
	இவ்வாரம்	வாரத்திற்கு முன்	மாதத்திற்கு முன்	ஆண்டுக்கு முன் ^(அ)	இவ்வாரம்	வாரத்திற்கு முன்	மாதத்திற்கு முன்	ஆண்டுக்கு முன் ^(ஆ)
	ரூ./கி.கி				ரூ./கி.கி			
அரிசி								
சம்பா	145.00	145.00	149.07	127.00	150.00	150.00	156.00	வி.கி
பச்சை (சிவப்பு)	109.67	110.00	111.67	96.80	115.00	115.00	120.00	வி.கி
காய்கறிகள்								
அவரை	317.00	280.00	375.00	190.00	375.00	330.00	430.00	வி.கி
கோவா	325.00	318.00	132.00	40.00	375.00	380.00	185.00	வி.கி
கரட்	375.00	256.00	205.00	146.67	416.00	306.00	253.00	வி.கி
தக்காளி	320.00	408.00	308.00	59.17	370.00	470.00	354.00	வி.கி
பூசணிக்காய்	40.00	50.00	50.00	63.33	80.00	80.00	76.00	வி.கி
பூலங்காய்	250.00	250.00	198.00	95.00	300.00	280.00	246.00	வி.கி
கத்தரிக்காய்	250.00	250.00	153.00	58.33	300.00	290.00	204.00	வி.கி
ஏனைய உணவுகள்								
சின்ன வெங்காயம் (உள்ளூர்)	282.50	273.67	290.10	525.67	வி.கி	வி.கி	300.00	வி.கி
பெரிய வெங்காயம் (இறக்குமதி)	206.13	143.33	140.24	150.30	213.00	162.50	166.00	வி.கி
உருளைக்கிழங்கு (உள்ளூர்)	271.20	240.90	200.99	292.50	288.00	284.00	220.00	வி.கி
செத்தல் மிளகாய் (இறக்குமதி)	567.67	524.33	498.00	495.00	வி.கி	550.00	546.00	வி.கி
பருப்பு	252.15	251.63	224.00	153.52	260.00	270.00	246.00	வி.கி
முட்டை (வெள்ளை) (ஒன்று)	24.50	23.50	19.30	வி.கி	25.00	24.00	19.80	வி.கி
தேங்காய் (ஒன்று)	70.00	71.00	80.00	வி.கி	85.00	85.00	வி.கி	வி.கி
பச்சை மிளகாய்	735.00	435.00	126.00	308.33	825.00	520.00	160.00	வி.கி
எலுமிச்சம்பழம்	200.00	203.00	380.00	221.67	275.00	253.00	455.00	வி.கி
மீன் (ஆ)								
குரை	950.00	733.33	765.00	485.00	வி.கி	வி.கி	வி.கி	வி.கி
பளியா	512.50	446.00	462.00	300.00	வி.கி	வி.கி	வி.கி	வி.கி
சாளையா	208.00	194.00	217.50	வி.கி	வி.கி	வி.கி	வி.கி	வி.கி
கீரி மீன்	420.00	527.50	553.33	வி.கி	வி.கி	வி.கி	வி.கி	வி.கி

(அ) புறக்கோட்டைச் சில்லறை சந்தை 2020 திசம்பர் மூன்றாம் வாரத்திலிருந்து தொழிற்பாட்டில் இல்லை.

(ஆ) பேரீயாகொடை மீன் வந்தக நிலையத்தில் 2020 ஒத்தோயர் 21இலிருந்து சில்லறை விப்பாரச் செயற்பாடுகள் மேற்கொள்ளப்படவில்லை.

வி.கி. - விபரம் கிடைக்கவில்லை

நாரகன்பிட்டியவிலுள்ள பொருளாதார நிலையம் - சில்லறை விலைகள்



1.2.2 தம்புள்ளைச் சந்தை

விடயம் (ரூ./கி.கி.)	சராசரி மொத்த விற்பனை விலைகள்	
	இவ்வாரம்	வாரத்திற்கு முன்
அரிசி		
சம்பா	150.00	150.00
பச்சை (சிவப்பு)	110.40	114.40
காய்கறிகள்		
அவரை	295.00	293.50
கோவா	271.00	283.00
கரட்	365.00	268.50
தக்காளி	312.00	355.00
பூசணிக்காய்	48.00	45.50
புடலங்காய்	227.00	232.50
கத்தரிக்காய்	252.00	270.00
சாம்பல் வாழைக்காய்	74.00	59.00
ஏனைய உணவுகள்		
சின்ன வெங்காயம் (உள்ளூர்)	194.50	170.50
பெரிய வெங்காயம் (இறக்குமதி)	191.50	147.50
உருளைக்கிழங்கு (உள்ளூர்)	211.25	219.00
செத்தல் மிளகாய் (இறக்குமதி)	515.00	531.67
தேங்காய் (ஒன்று)	60.00	63.30

1.2.4 மறண்டகாகமுல்லை சந்தை

அரிசியின் சராசரி மொத்த விற்பனை விலை				
விடயம் (ரூ./கி.கி.)	இவ்வாரம்	வாரத்திற்கு முன்	மாதத்திற்கு முன்	ஆண்டுக்கு முன்
சம்பா	143.20	142.00	149.00	125.30
வெள்ளைப்பச்சை	119.20	117.50	122.30	97.40
சிவப்புப் பச்சை	109.60	111.00	107.40	96.60
நாட்டரிசி	127.50	125.90	128.00	101.70

1.2.3 நாரகன்பிட்டியவிலுள்ள பொருளாதார நிலையம்

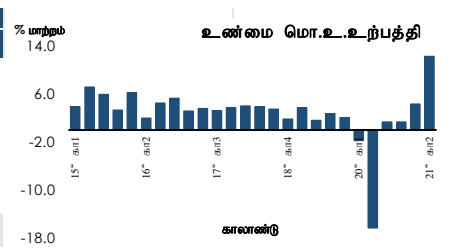
விடயம் (ரூ./கி.கி.)	சராசரி சில்லறை விலைகள்	
	இவ்வாரம்	வாரத்திற்கு முன்
அரிசி		
சம்பா	155.00	160.00
பச்சை (சிவப்பு)	118.00	117.00
காய்கறிகள்		
அவரை	448.00	408.00
கோவா	432.00	400.00
கரட்	478.00	368.00
தக்காளி	458.00	456.00
பூசணிக்காய்	98.00	96.00
புடலங்காய்	316.00	332.00
கத்தரிக்காய்	368.00	368.00
சாம்பல் வாழைக்காய்	வி.கி.	வி.கி.
ஏனைய உணவுகள்		
சின்ன வெங்காயம் (உள்ளூர்)	424.00	430.00
பெரிய வெங்காயம் (இறக்குமதி)	222.00	204.00
உருளைக்கிழங்கு (உள்ளூர்)	314.00	304.00
உருளைக்கிழங்கு (இறக்குமதி)	158.00	188.00
செத்தல் மிளகாய் (இறக்குமதி)	640.00	572.00
பருப்பு	262.00	260.00
சீனி (வெள்ளை)	133.80	135.00
முட்டை (வெள்ளை) (ஒன்று)	26.00	24.70
தேங்காய் (ஒன்று)	85.00	88.00
பச்சை மிளகாய்	880.00	700.00
மீன்		
குரை	1,338.00	1,456.00
பளியா	466.00	488.00
சாணையா	340.00	342.00
கீரி மீன்	680.00	584.00

வி.கி. - விபரம் கிடைக்கவில்லை

1.3 நிலையான (2010) விலைகளில் கைத்தொழில் மூலகங்களின்படி மொ.உ.உற்பத்தி - பெறுமதிக்கூட்டப்பட்ட நியதிகளில் வளர்ச்சி வீதங்கள்

விடயம்	2019	2020	2021		% மாற்றம்
	வருடாந்தம் (அ)(ஆ)	வருடாந்தம் (அ)	2ஆம் கா. (அ)(ஆ)	3ஆம் கா. (அ)	
வேளாண்மை	1.0	(2.4)	8.5		1.7
கைத்தொழில்	2.6	(6.9)	22.1		(2.1)
பணிகள்	2.2	(1.5)	7.5		(1.6)
உற்பத்திகள் மீதான உதவுத்தொகைகளை கழித்த வரிகள்	2.4	(8.0)	30.3		(2.1)
மொ.உ.உற்பத்தி	2.3	(3.6)	12.3		(1.5)

(அ) தற்காலிகமானவை (ஆ) திருத்தப்பட்டது

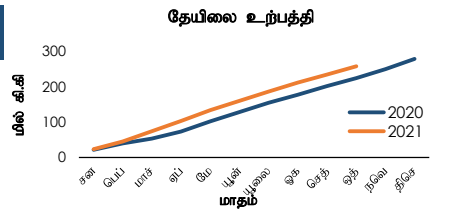


மூலம் : தொகைமதிப்புப் புள்ளிவிபர திணைக்களம்

1.4 வேளாண்மை உற்பத்தி

விடயம்	அலகு	2020	2021	% மாற்றம்
தேயிலை	(மில் கி.கி)	225.3	258.0	14.5
இறப்பர்	(மில் கி.கி)	63.7	66.3	4.1
தெங்கு	(மில் காய்கள்)	2,334.1	2,576.6	10.4

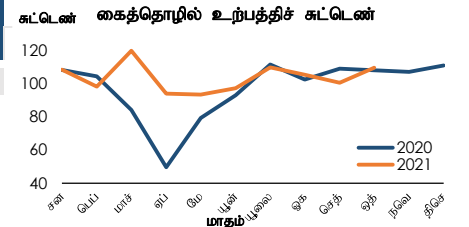
(அ) திருத்தப்பட்டது (ஆ) தற்காலிகமானவை



1.5 கைத்தொழில் உற்பத்திச் சுட்டெண் (கைஉச) (2015 = 100) (அ)

விடயம்	செத்தெய்பர்		% மாற்றம்
	2020 (அ)	2021 (ஆ)	
கைத்தொழில் உற்பத்திச் சுட்டெண் (கைஉச)	107.8	109.5	1.6
உணவு உற்பத்திகள்	114.6	120.1	4.8
அணியும் ஆடைகள்	99.1	101.0	2.0
ஏனைய உலோகமல்லா கனிப்பொருள் உற்பத்திகள்	129.5	136.7	5.5
நிலக்கரி மற்றும் சுத்திகரிக்கப்பட்ட பெற்றோலிய உற்பத்திகள்	119.2	72.6	(39.1)
இறப்பர் மற்றும் பிளாத்திக்கு உற்பத்திகள்	86.9	112.2	29.2
இரசாயனங்கள் மற்றும் இரசாயன உற்பத்திகள்	126.8	92.8	(26.8)
குடியானங்கள்	94.4	110.9	17.5

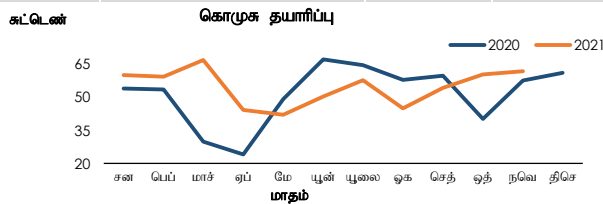
(அ) பிரதான 7 துணைப்பிரிவுகள் (ஆ) திருத்தப்பட்டது (இ) தற்காலிகமானவை



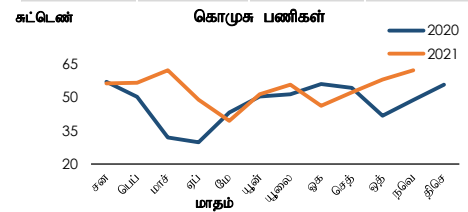
மூலம் : தொகைமதிப்புப் புள்ளிவிபர திணைக்களம்

1.6 கொள்வனவு முகாமையாளர் சுட்டெண் (கொமுசு)

மாதம்/ஆண்டு	கொமுசு தயாரிப்பு			
	ஒத் 2020	நவெம் 2020	ஒத் 2021	நவெம் 2021
சுட்டெண்	40.3	57.6	60.4	61.9



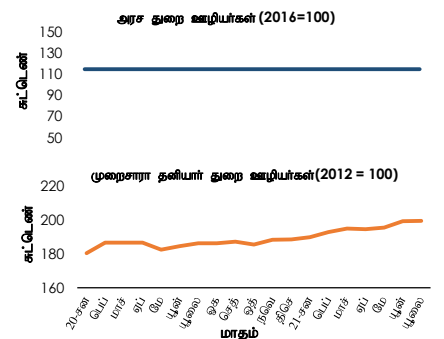
மாதம்/ஆண்டு	கொமுசு பணிகள்			
	ஒத் 2020	நவெம் 2020	ஒத் 2021	நவெம் 2021
சுட்டெண்	41.8	48.8	57.9	62.1



1.7 கூலிகள் மற்றும் தொழில் நிலை

1.7.1 கூலி வீதச் சுட்டெண்கள்

விடயம்	2020	2021	% மாற்றம்
அரச துறை ஊழியர்கள் (2016 = 100) - பெயரளவு	114.6	114.6	0.0
முறைசாரா தனியார் துறை ஊழியர்கள் (2012 = 100) - பெயரளவு	185.5	217.1	17.0
வேளாண்மை	194.8	218.5	12.2
கைத்தொழில்	187.6	218.8	16.6
பணிகள்	179.5	214.8	19.7



1.7.2 தொழில்தலை (அ)

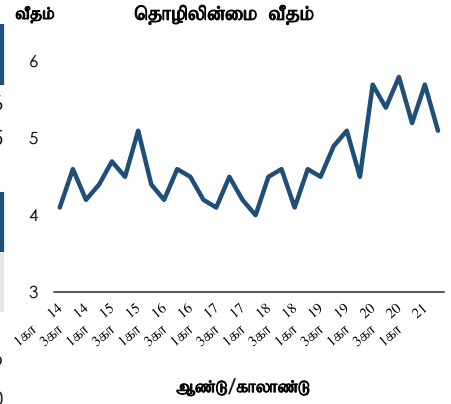
விடயம்	2020	2021 (ஆ)	2020
	2ஆம் காலாண்டு	2ஆம் காலாண்டு	வருடாந்தம்
தொழிற்படை பங்கேற்பு வீதம்	50.2	49.8	50.6
தொழிலின்மை வீதம்	5.4	5.1	5.5

விடயம்	2020	2021 (ஆ)	2021
	2ஆம் காலாண்டு	2ஆம் காலாண்டு	வருடாந்தம்
துறைவகைப்படி தொழில் புரியும் ஆட்கள் (இ) (மொத்த தொழில்தலையின் % ஆக)			
வேளாண்மை	27.1	27.8	27.1
கைத்தொழில்	26.9	25.3	26.9
பணிகள்	46.0	46.9	46.0

(அ) 15 மற்றும் அதற்கு மேற்பட்ட வேலைசெய்யும் வயது குடித்தொகை

(ஆ) தற்காலிகமானவை

(இ) பன்னாட்டு நியமக் கைத்தொழில் வகைப்படுத்தல் அடிப்படையில் மீளாய்வு 4



1.8 சராசரி மசகெண்ணெய் விலைகள்

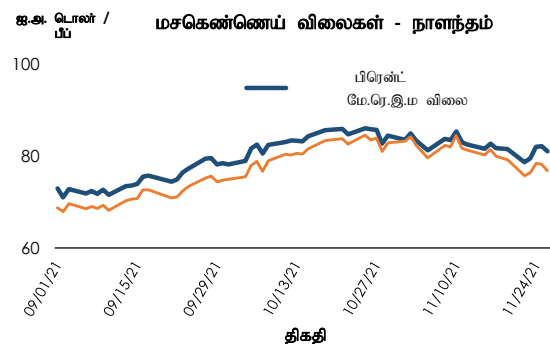
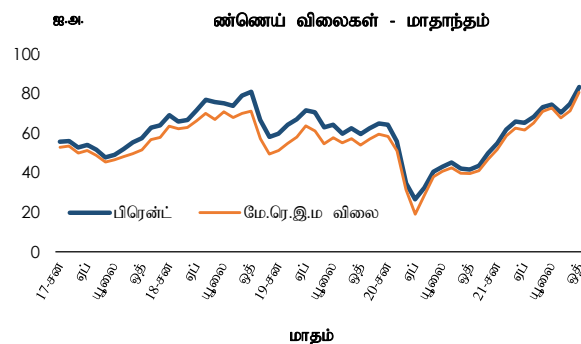
மாதம்	2020			2021		
	எதிர்கால விலைகள் (ஐ.அ.டொலர்/பீப்பாய்)		இ.பெ.க. இன் இறக்குமதி விலைகள் (கொ.கா.க) (ஐ.அ.டொலர்/பீப்) (*)	எதிர்கால விலைகள் (ஐ.அ.டொலர்/பீப்பாய்)		இ.பெ.க. இன் இறக்குமதி விலைகள் (கொ.கா.க) (ஐ.அ.டொலர்/பீப்) (*)
	பிரென்ட் (அடிப்படை அளவு விலை)	மே.ரெ.இ.ம.விலை (அடிப்படை அளவு விலை)		பிரென்ட் (அடிப்படை அளவு விலை)	மே.ரெ.இ.ம.விலை (அடிப்படை அளவு விலை)	
சனவரி	64.28	58.28	70.44	54.85	51.65	57.65
பெப்புருவரி	55.86	51.04	63.68	61.82	58.63	64.07
மாச்சு	34.63	31.42	37.67	65.89	62.60	-
ஏப்பிரல்	26.46	19.03	19.56	65.22	61.61	66.44
மே	32.28	28.41	25.44	68.24	65.13	68.47
யூன்	40.43	37.89	38.35	73.11	71.01	-
யூலை	43.07	40.64	46.23	74.41	72.79	68.92
ஓகத்து	45.07	42.40	47.74	70.45	67.76	74.88
செத்தெம்பர்	42.02	39.67	44.05	74.70	71.21	-
ஒத்தோபர்	41.55	39.55	41.77	83.35	80.66	73.51
நவெம்பர்	43.48	40.99	45.88	81.67	79.54	-
திசெம்பர்	49.91	46.82	51.89	-	-	-

திகதி	2020		2021	
திசெம்பர் 11	50.68	47.23	-	-
திசெம்பர் 12	0.00	0.00	-	-
திசெம்பர் 13	0.00	0.00	76.08	72.65
திசெம்பர் 14	50.14	46.68	74.21	71.14
திசெம்பர் 15	50.10	46.80	73.13	70.09
திசெம்பர் 16	50.65	47.55	74.61	71.76
திசெம்பர் 17	51.35	48.06	74.88	72.15

மூலங்கள்: புளூம்பேக்

இலங்கை பெற்றோலிய கூட்டுத்தாபனம்

(*) இலங்கை பெற்றோலியக் கூட்டுத்தாபனத்தின் விலைகள் கப்பற்சரக்கு கட்டணங்களை உள்ளடக்கியுள்ளன. மசகெண்ணெயினது பல்வேறுபட்ட வகைகளின் நிறையேற்றப்பட்ட சராசரி விலைகளாக இ.பெ.கூட்டுத்தாபனத்தின் விலைகள் காணப்படுகின்றன. ஆகிய காரணங்களினால் இலங்கை பெற்றோலியக்கூட்டுத்தாபனத்தின் இறக்குமதி விலைகள் மேற்கு ரெக்ஸாஸ் இடைநிலை மசகெண்ணெய் மற்றும் பிரென்ட் என்பவற்றின் உடன் விலைகளுடன் நேரடியாக ஒப்பிடப்படவில்லை. மேலும், இலங்கை பெற்றோலியக்கூட்டுத்தாபனத்தின் இறக்குமதியின் ஒரு பகுதி கால ஒப்பந்த அடிப்படையிலான கணப்படுகின்றது. மசகெண்ணெயானது, 2021 மாச்சு, யூன் மற்றும் செத்தெம்பரில் இறக்குமதி செய்யப்படவில்லை.



நாணயத் துறை

2.1 வட்டி வீதங்கள் (ஆண்டிற்கான சதவீதமாக)

விடயம்	வார முடிவில் 2021 திசெம்பர் 17	வாரத்திற்கு முன்	ஆண்டிற்கு முன்
கொள்கை வட்டி வீதங்கள்			
துணைநிலை வைப்பு வசதி வீதம்	5.00	5.00	4.50
துணைநிலை கடன்வழங்கல் வசதி வீதம்	6.00	6.00	5.50
சராசரி நிறையேற்றப்பட்ட அழைப்பு பணவீதம் (சுதிஅப) (வாராந்தச் சராசரி)	5.92	5.92	5.01
திறைசேரி உண்டியல் விளைவுகள் (முதலாந்தரச் சந்தை)			
91-நாள்	7.24	7.05	4.67
182-நாள்	8.03	7.84	4.78
364-நாள்	8.06	8.11	5.01
உரிமம்பெற்ற வர்த்தக வங்கிகள்			
சராசரி நிறையேற்றப்பட்ட முதன்மை கடன்வழங்கல் வீதம் (சுதிமுகவி)	8.27	8.16	5.70
	2021 ஒத்தோபர்	மாதத்திற்கு முன்	ஆண்டிற்கு முன்
சேமிப்பு வைப்புக்கள்	0.05-6.25	0.10-6.25	0.10-7.00
ஒருவருட நலையான வைப்புக்கள்	0.15-15.00	0.25-15.00	0.25-15.00
	2021 நவெம்பர்	மாதத்திற்கு முன்	ஆண்டிற்கு முன்
சராசரி நிறையேற்றப்பட்ட வைப்பு வீதம் (சுதிவைவி)	4.82	4.79	6.01
சராசரி நிறையேற்றப்பட்ட நிலையான வைப்பு வீதம் (சுதிநிவைவி)	5.75	5.70	7.37
	2021 ஒத்தோபர்	மாதத்திற்கு முன்	ஆண்டிற்கு முன்
சராசரி நிறையேற்றப்பட்ட புதிய வைப்பு வீதம் (சுதிபுவைவி)	5.96	5.53	5.10
சராசரி நிறையேற்றப்பட்ட புதிய நிலையான வைப்பு வீதம் (சுதிபுநிவைவி)	6.19	5.69	5.25
	2021 ஒத்தோபர்	மாதத்திற்கு முன்	ஆண்டிற்கு முன்
சராசரி நிறையேற்றப்பட்ட கடன்வழங்கல் வீதம் (சுதிசுவி)	9.49	9.37	10.82
சராசரி நிறையேற்றப்பட்ட புதிய கடன்வழங்கல் வீதம் (சுதிபுகவி)	8.78	8.14	8.73
தேசிய சேமிப்பு வங்கி (தேசேவ)			
	2021 ஒத்தோபர்	மாதத்திற்கு முன்	ஆண்டிற்கு முன்
சேமிப்பு வைப்புக்கள்	3.50	3.50	3.50
ஒருவருட நலையான வைப்புக்கள்	5.50	5.50	5.50

திறைசேரி முறியின் ஏலம்	03ஆண்டு 05 மாதம் 2021 திசெம் 13	05 ஆண்டு 10 மாதம் 2021 திசெம் 13	07 ஆண்டு 01 மாதம் 2021 திசெம் 13	09 ஆண்டு 03 மாதம் 2021 திசெம் 13
நறுக்கு வீதம்	9.00	10.30	13.00	11.25
நிறையேற்றப்பட்ட சராசரி விளைவு	9.70	10.90	11.27	11.61

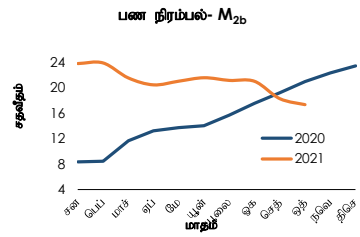
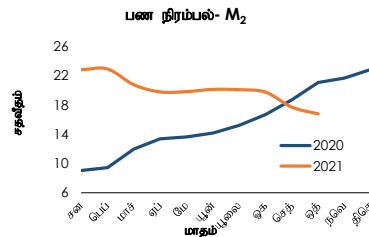
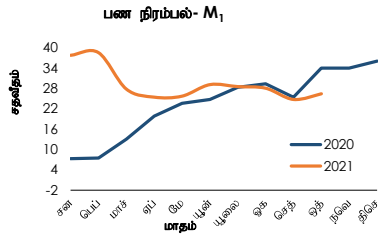
வங்கி ரீதியாக- (சுதிமுகவைவி)	வார முடிவில் 2021 திசெம்பர் 17	வாரத்திற்கு முன்	வங்கி ரீதியாக- (சுதிமுகவைவி)	வார முடிவில் 2021 திசெம்பர் 17	வாரத்திற்கு முன்
இலங்கை வங்கி	8.23	8.07	கார்கில்ஸ் பாங்க்	9.20	9.20
மக்கள் வங்கி ^(அ)	8.17	8.17	த கொங் அன் ஷங்காய் பாங்க்	8.32	8.37
ஹற்றன் நஷனல் பாங்க்	8.23	8.23	ஸ்ராண்ட்ட் சார்ட்டட் பாங்க்	8.43	8.22
கொமர்ஷல் பாங்க் ஒவ் சிலோன்	8.24	8.01	சிற்றி பாங்க்	8.89	7.18
சம்பத் பாங்க்	8.29	8.30	டொயிஷ் பாங்க்	6.58	6.55
செலான் பாங்க்	8.16	8.00	ஹபீப் பாங்க்	8.39	9.79
யூனியன் பாங்க் ஒவ் கொழும்பு	9.28	8.90	இந்தியன் பாங்க் ^(அ)	10.35	10.35
பான் ஏசியா பாங்கிங் கோப்பிரேசன்	9.89	9.89	இந்தியன் ஒவசீஸ் பாங்க் ^(அ)	6.82	6.82
நேசன்ஸ் ரஸ்ட் பாங்க்	8.52	8.34	எம்சிபி பாங்க்	9.33	8.39
டெவ்லி பாங்க்	9.41	9.47	ஸ்ரேற் பாங்க் ஒவ் இந்தியா	8.87	8.16
என்டீப் பாங்க்	8.09	8.30	பப்ளிக் பாங்க் ^(அ)	9.47	9.47
அமானா பாங்க் ^(அ)	8.23	8.23			

(அ) வங்கியானது முதன்மை வாடிக்கையாளர்களுக்கு இந்த வரிக் காலப்பகுதியில் எந்தவொரு கடனையும் வழங்கியிருக்கவில்லை என்பதனால் அண்மைய கிடைக்கத்தக்க வீதமே வழங்கப்பட்டுள்ளது.

2.2 பண நிரம்பல்

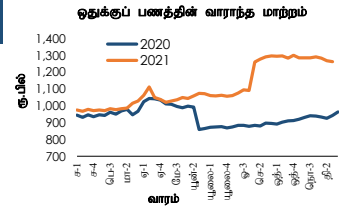
விடயம்	ரூ. பில்			வருடாந்த மாற்றம் (%)		
	2021 ஒத்தோய் (அ)	மாதத்திற்கு முன்	ஆண்டிற்கு முன் (ஆ)	2021 ஒத்தோய் (அ)	மாதத்திற்கு முன்	ஆண்டிற்கு முன் (ஆ)
ஒதுக்குப் பணம்	1,286.4	1,296.0	928.4	38.6	45.4	2.2
M ₁	1,372.7	1,318.7	1,085.7	26.4	24.7	33.9
M ₂	9,536.0	9,449.0	8,166.5	16.8	17.7	21.1
M _{2b}	10,581.7	10,488.1	9,017.5	17.3	18.2	20.9
வங்கித்தொழில் முறைமையின் தேறிய வெளிநாட்டுச் சொத்துக்கள் (அ)	(836.6)	(722.1)	(246.6)	(239.3)	(996.0)	(313.7)
நாயை அதிகாரசபைகள்	(252.6)	(158.7)	574.2	(144.0)	(120.9)	(34.0)
வந்தக வங்கிகள்	(584.0)	(563.4)	(820.7)	28.8	31.7	(8.9)
உள்நாட்டு வங்கித்தொழில் பிரிவுகள்	(358.2)	(381.6)	(403.9)	11.3	6.4	(17.4)
கரைகடந்த வங்கித்தொழில் பிரிவுகள்	(225.8)	(181.8)	(416.8)	45.8	56.4	(1.7)
வங்கித்தொழில் முறைமையின் தேறிய உள்நாட்டு சொத்துக்கள் (அ)	11,418.3	11,210.2	9,264.1	23.3	25.4	26.2
அரசுக்கான தேறிய கொடுகடன்	5,923.0	5,792.1	4,263.0	38.9	45.5	56.2
நாயை அதிகாரசபைகள்	1,880.1	1,830.9	735.2	155.7	216.9	110.1
வந்தக வங்கிகள்	4,042.9	3,961.3	3,527.8	14.6	16.4	48.3
உள்நாட்டு வங்கித்தொழில் பிரிவுகள்	3,675.7	3,571.4	3,042.4	20.8	22.8	55.2
கரைகடந்த வங்கித்தொழில் பிரிவுகள்	367.1	389.9	485.4	(24.4)	(21.3)	16.0
அரசு கூட்டுத்தாபனங்களுக்கான கொடுகடன்	1,193.8	1,123.1	1,003.0	19.0	10.3	27.1
உள்நாட்டு வங்கித்தொழில் பிரிவுகள்	832.7	650.7	572.4	45.5	11.3	23.1
கரைகடந்த வங்கித்தொழில் பிரிவுகள்	361.1	472.3	430.6	(16.1)	9.0	33.0
தனியார் துறைக்கான கொடுகடன்	6,859.7	6,824.6	6,053.6	13.3	13.8	6.3
உள்நாட்டு வங்கித்தொழில் பிரிவுகள்	6,358.5	6,333.8	5,626.1	13.0	13.9	6.6
கரைகடந்த வங்கித்தொழில் பிரிவுகள்	501.2	490.8	427.5	17.2	13.2	2.6
ஏனைய விடயங்கள் (தேறிய)	(2,558.2)	(2,529.6)	(2,055.5)	(24.5)	(22.9)	(10.0)

(அ) தற்காலிகமானவை (ஆ) திருத்தப்பட்டது (இ) M2b உடன் தொடர்பானது



2.3 ஒதுக்குப் பணத்தின் வாராந்த மாற்றம்

விடயம்	2021 திசெம் 16	2021 திசெம் 09	மாற்றம்
ஒதுக்குப் பணம் (ரூ. பில்)	1,297,672.75	1,262,208.80	35,463.95



2.4 பணச் சந்தை செயற்பாடு (ஒரிசு)

விடயம்	2021 திசெம் 13	2021 திசெம் 14	2021 திசெம் 15	2021 திசெம் 16	2021 திசெம் 17
அழைப்புப் பணச் சந்தை					
நிறையேற்றப்பட்ட சராசரி வீதம் (ஆண்டுக்கான % ஆக.)	5.92	5.92	5.92	5.91	5.92
மொத்த அளவு (ரூ. பில்)	43,800	43,300	38,650	42,353	39,950
மீள்கொள்வனவுச் சந்தை					
நிறையேற்றப்பட்ட சராசரி வீதம் (ஆண்டுக்கான % ஆக.)	5.98	5.98	5.98	5.98	5.99
மொத்த அளவு (ரூ. பில்)	9,255	12,250	16,200	8,050	4,250

2.5 இலங்கை மத்திய வங்கி பிணையச் சொத்துப்பட்டியல்

விடயம்	2021 திசெம் 13	2021 திசெம் 14	2021 திசெம் 15	2021 திசெம் 16	2021 திசெம் 17
இ.ம.வ திரைசேரி உண்டியல் வைத்திருப்புகள் - முகப்புப் பெறுமதி (ரூ. பில்)	1,392,376.24	1,392,376.24	1,383,056.24	1,383,056.24	1,372,551.24
இ.ம.வ திரைசேரி உண்டியல் வைத்திருப்புகள் - ஒட்டுப் பெறுமதி (ரூ. பில்)	1,351,145.22	1,351,461.11	1,341,434.85	1,341,758.96	1,329,835.05

2.6 திறந்த சந்தைத் தொழிற்பாடுகள்

விடயம்	2021.12.13		2021.12.14		2021.12.15	2021.12.16			2021.12.17	
குடிசைகால ஏலம்										
முன்வைக்கப்பட்ட மீள்கொள்வனவுத் தொகை (ரூ. பில்)	35,000	15,000	30,000	10,000	55,000	40,000			40,000	15,000
முன்வைக்கப்பட்ட டீயர்மாற்று மீள்கொள்வனவுத் தொகை (ரூ. பில்)										
காலம் (நாட்களின் எண்ணிக்கை)	1	7	1	7	1,000	1			3	7,000
கிடைக்கப்பெற்ற குறிப்பீடுகள் (ரூ. பில்)	24,800	10,500	25,550	4,000	37,400	39,150			29,250	0,000
ஏற்றுக்கொள்ளப்பட்ட தொகை (ரூ. பில்)	24,800	10,500	25,550	4,000	37,400	39,150			29,250	-
ஏற்றுக்கொள்ளப்பட்ட மிகக்குறைந்த வீதம் (ஆண்டுக்கான % ஆக)	5.98	5.98	5.97	5.99	5.970	5.97			5.98	-
ஏற்றுக்கொள்ளப்பட்ட மிகக்கூடிய வீதம் (ஆண்டுக்கான % ஆக)	5.99	5.98	5.99	5.99	5.990	5.99			5.99	-
நிறைவேற்றப்பட்ட சராசரி விளைவு வீதம் (ஆண்டுக்கான % ஆக)	5.99	5.98	5.99	5.99	5.990	5.99			5.99	-
உடனடி ஏலங்கள்										
முன்வைக்கப்பட்ட உடனடி விற்பனைத் தொகை (ரூ. பில்)										
முன்வைக்கப்பட்ட உடனடிக் கொள்வனவுத் தொகை (ரூ. பில்)										
தீர்ப்பளவுத் திகதி										
முதிர்ச்சித் திகதி										
காலம் (நாட்களின் எண்ணிக்கை)										
கிடைக்கப்பெற்ற குறிப்பீடுகள் (ரூ. பில்)										
ஏற்றுக்கொள்ளப்பட்ட தொகை (ரூ. பில்)										
ஏற்றுக்கொள்ளப்பட்ட மிகக்குறைந்த வீதம் (ஆண்டுக்கான % ஆக)										
ஏற்றுக்கொள்ளப்பட்ட மிகக்கூடிய வீதம் (ஆண்டுக்கான % ஆக)										
நிறைவேற்றப்பட்ட சராசரி விளைவு வீதம் (ஆண்டுக்கான % ஆக)										
நீண்ட கால ஏலங்கள்										
முன்வைக்கப்பட்ட மீள்கொள்வனவுத் தொகை (ரூ. பில்)										
முன்வைக்கப்பட்ட டீயர்மாற்று மீள்கொள்வனவுத் தொகை (ரூ. பில்)										
தீர்ப்பளவுத் திகதி										
முதிர்ச்சித் திகதி										
காலம் (நாட்களின் எண்ணிக்கை)										
கிடைக்கப்பெற்ற குறிப்பீடுகள் (ரூ. பில்)										
ஏற்றுக்கொள்ளப்பட்ட தொகை (ரூ. பில்)										
ஏற்றுக்கொள்ளப்பட்ட மிகக்குறைந்த வீதம் (ஆண்டுக்கான % ஆக)										
ஏற்றுக்கொள்ளப்பட்ட மிகக்கூடிய வீதம் (ஆண்டுக்கான % ஆக)										
நிறைவேற்றப்பட்ட சராசரி விளைவு வீதம் (ஆண்டுக்கான % ஆக)										
திரவத்தன்மை ஆதரவு வசதி ஏலம்										
முன்வைக்கப்பட்ட டீயர்மாற்று மீள்கொள்வனவுத் தொகை (ரூ. பில்)										
தீர்ப்பளவுத் திகதி										
முதிர்ச்சித் திகதி										
காலம் (நாட்களின் எண்ணிக்கை)										
கிடைக்கப்பெற்ற குறிப்பீடுகள் (ரூ. பில்)										
ஏற்றுக்கொள்ளப்பட்ட தொகை (ரூ. பில்)										
ஏற்றுக்கொள்ளப்பட்ட மிகக்குறைந்த வீதம் (ஆண்டுக்கான % ஆக)										
ஏற்றுக்கொள்ளப்பட்ட மிகக்கூடிய வீதம் (ஆண்டுக்கான % ஆக)										
நிறைவேற்றப்பட்ட சராசரி விளைவு வீதம் (ஆண்டுக்கான % ஆக)										
துணைநிலை வசதி										
துணைநிலை வைப்பு வசதி (ரூ. பில்)	62,768		69,345		80,665	68,479			64,984	
துணைநிலை வைப்பு வசதி (ரூ. பில்)	403,041		395,177		417,116	429,079			426,903	
மொத்த ஓரிரவுச் சந்தைத் திரவத்தன்மை (ரூ. பில்)	(304.97)		(296.28)		(299.05)	(321.45)			(332.67)	
மொத்த வெளிநிறு சந்தைத் திரவத்தன்மை (ரூ. பில்)**	(380.47)		(364.28)		(378.05)	(400.45)			(421.67)	

** மொத்த வெளிநிறு சந்தைத் திரவத்தன்மை மத்திய வங்கியின் மீள்கொள்வனவு/ டீயர்மாற்று மீள்கொள்வனவுக் கொடுக்கல்வாங்கல்களில் வெளிநிறு தொகைகளுக்காகச் சந்தைப் பங்கேற்பாளர்களுடன் சேர்க்கப்பட்ட ஓரிரவு திரவத்தன்மையைக் குறிக்கின்றது.

2.7 கட்டிடக்கலைகள் (அ)

விடயம்	2020	2021	2021
	திசெ. முடிவில்	செத். முடிவில்	ஒத். முடிவில் (ஆ) (இ)
செயற்படும் அட்டைகளின் மொத்த எண்ணிக்கை	1,879,255	1,956,191	1,894,128
உள்நாடு (உள்நாட்டில் மட்டும் ஏற்றுக்கொள்ளப்பட்டது)	17,291	16,274	16,125
உலகம் முழுவதும் (உலகளாவிய ரீதியில் ஏற்றுக்கொள்ளப்பட்டது)	1,861,964	1,939,917	1,878,003
வெளிநின்ற நிலுவை (ரூ.மில்)	117,260	120,776	124,220
உள்நாடு (உள்நாட்டில் மட்டும் ஏற்றுக்கொள்ளப்பட்டது)	32,760	34,690	35,839
உலகம் முழுவதும் (உலகளாவிய ரீதியில் ஏற்றுக்கொள்ளப்பட்டது)	84,500	86,085	88,380

(அ) உரிமப்பெற்ற வந்தக வங்கிகளினால் வழங்கப்பட்டது (ஆ) தற்காலிகமானவை

(இ) சில வங்கிகள் செயற்பாட்டிலுள்ள அட்டைகளின் எண்ணிக்கையை கணிக்கையில் பதிவழிப்பு செய்யப்பட்ட அட்டைகளை நீக்கியுள்ளது.

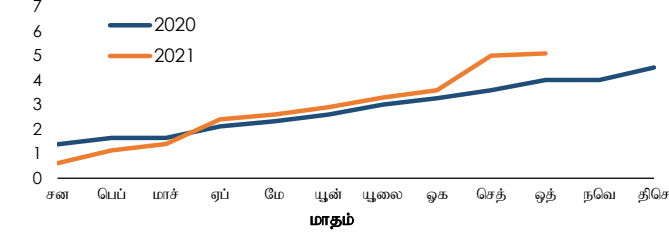
2.8 வர்த்தகப் பத்திர வழங்கல்கள் (அ)

விடயம் (ரூ.மில்)	2020	2021	2021
	திசெ. முடிவில்	செத். முடிவில்	ஒத் முடிவில் (ஆ)
மொத்த வழங்கல்கள் - திரண்ட (இ)	4.5	5.0	5.1
வெளிநின்ற(காலப்பகுதியின் இறுதியிலுள்ளவாறான)	1.5	2.3	2.0

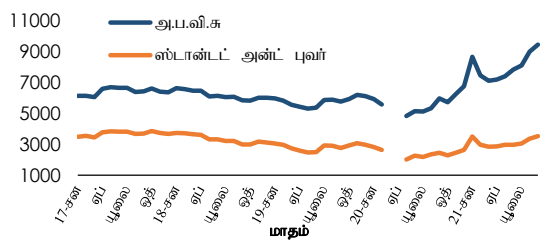
(அ) உரிமப்பெற்ற வங்கிகள் மற்றும் உரிமப்பெற்ற சிறப்பியல்பு வாய்ந்த வங்கிகளின் தகவல்களை அடிப்படையாகக் கொண்டது

(ஆ) தற்காலிகமானது (இ) ஆண்டுத் திகதிக்கான மொத்தம்

ரூ.மில் வர்த்தகப் பத்திர வழங்கல்கள் (திரண்ட)



கட்டெண் பங்குச் சந்தை - மாத முடிவில்



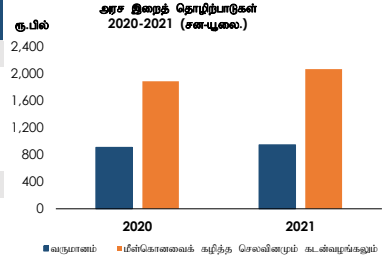
2.9 பங்குச் சந்தை

விடயம்	2021 திசெம்பர் 17இல்	2021 திசெம்பர் 10இல்	ஆண்டிற்கு முன்
	உள்ளவாறு	உள்ளவாறு	
அனைத்துப் பங்கு விலைச் சுட்டெண் (1985 = 100) (அபவிசு)	11,753.44	11,393.48	6,616.95
ஸ்டான்டட் அன்ட் புவர் இலங்கை 20 சுட்டெண் (2004 = 1,000) (ஸ்டுபி20சு)	4,253.67	4,074.63	2,572.95
நாளாந்தப் புரள்வு (வாராந்தச் சராசரி) (ரூ.மில்)	7,460.23	6,183.77	2,877.84
சந்தை மூலதனவாக்கம் (ரூ.மில்)	5,251.98	5,084.73	2,891.73
வெளிநாட்டுக் கொள்வனவுகள் (ரூ.மில்)	306.00	117.94	109.97
வெளிநாட்டு விற்பனைகள் (ரூ.மில்)	354.88	132.30	269.33
தேறிய வெளிநாட்டுக் கொள்வனவுகள்	(48.88)	(14.36)	(159.35)

இறைத் துறை

3.1 அரசு நிதி (ரூ.பில்)

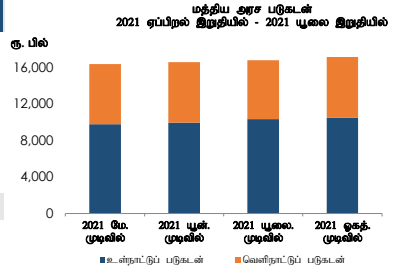
விடயம்	2020 சன-ஒகத்து ^(அ)	2021 சன-ஒகத்து ^(ஆ)
வருமானம் மற்றும் கொடைகள்	908.9	943.6
வருமானம்	906.4	942.5
வரி	801.3	853.1
வரியல்லா	105.0	89.4
கொடைகள்	2.5	1.1
மீள்கொடுப்பனவைக் கழித்த செலவினமும் கடன்வழங்கலும்	1,883.7	2,062.4
மீண்டெழும்	1,670.4	1,801.5
மீள் கொடுப்பனவைக் கழித்த மூலதனமும்	213.3	260.9



(அ) 2020இல் பண்பாட்டு துறை செலவுகளை உடனடியில் ஒதுக்கீடு செய்யும் 2019இல் இறைத் துறை பங்களிப்புகளுக்கான திருத்தங்கள் நீங்கலாக.
(ஆ) தற்காலிகமானவை

3.2 வெளிநிற்கும் மத்திய அரசு படுகடன் (ரூ.பில்) (அ)

விடயம்	2020 இறுதியில்	2021 ஒகத்து இறுதியில் ^(அ)
மொத்த உள்நாட்டுப் படுகடன்	9,065.1	10,466.5
இதில்		
திறைசேரி உண்டியல்கள்	1,620.7	2,067.9
திறைசேரி முறிகள்	5,713.3	6,243.5
ரூபாய் கடன்கள்	24.1	24.1
மொத்த வெளிநாட்டுப் படுகடன்	6,052.2	6,753.6
மொத்த வெளிநிற்கும் அரசு படுகடன்	15,117.2	17,220.1



(அ) 2021இல் பண்பாட்டு துறை நிதியளிப்பதற்காக வெளிநாட்டு அரசு நிதிப்பங்களிப்புகள் கையாண்டுள்ள அரசு படுகடன் பங்களிப்புகளை தொகுப்பிற்கான வழிகாட்டல்கள், கையாடுத்த வகைப்படுத்தல் பிரிவுகள் வழியாக வெளிநிற்கும் இலங்கை ஒதுக்கீடு முடி உடனடியில் வெளிநாட்டுக் கடன்களின் கீழ் கையாடுத்தப்படும்படி உள்ளதும் உள்நாட்டு வகைப்படுத்தல் பிரிவுகளின் வழியாக வெளிநிற்கும் நாட்டிற்கான பண்பாட்டு முடி உடனடியில் உள்நாட்டுக் கடன்களின் கீழ் கையாடுத்தப்படும்படி உள்ளன.

(ஆ) தற்காலிகமானவை

மூலங்கள் : நிதி துறைக்க, இலங்கை மத்திய வங்கி

3.3 அரசு பிணையங்கள் - 2021 திசம்பர் 15இல் முடிவடையும் வாரத்திற்கான முதன்மை மற்றும் இரண்டாந்தர்ச் சந்தை விளைவு வீதங்கள்

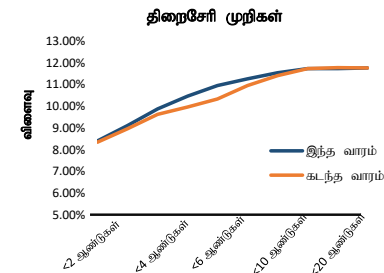
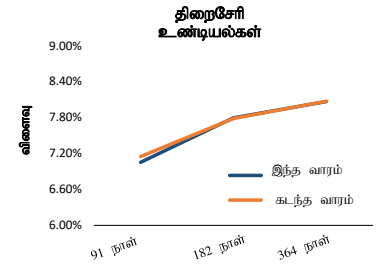
பிணையம்	முதிர்ச்சி	முதன்மைச் சந்தை ^(அ) %		இரண்டாந்தர்ச் சந்தை ^(ஆ) %			
		இந்த வாரம்	கடந்த வாரம்	இந்த வாரம்			கடந்த வாரம்
				வாங்குதல்	விற்பல்	சராசரி	
திறைசேரி உண்டியல்கள்	91 நாள்	7.24	7.05	7.15	6.95	7.05	7.15
	182 நாள்	8.03	7.84	7.90	7.70	7.80	7.78
	364 நாள்	8.06	8.11	8.18	7.96	8.07	8.07
திறைசேரி முறிகள்	< 2 ஆண்டுகள்	-	-	8.50	8.30	8.40	8.33
	< 3 ஆண்டுகள்	9.70	-	9.23	8.98	9.11	8.96
	< 4 ஆண்டுகள்	-	-	9.97	9.78	9.87	9.62
	< 5 ஆண்டுகள்	-	-	10.58	10.33	10.46	9.96
	< 6 ஆண்டுகள்	10.90	-	11.07	10.81	10.94	10.32
	< 8 ஆண்டுகள்	11.27	-	11.40	11.10	11.25	10.95
	< 10 ஆண்டுகள்	11.61	-	11.73	11.34	11.53	11.40
	< 15 ஆண்டுகள்	-	-	12.03	11.42	11.72	11.72
	< 20 ஆண்டுகள்	-	-	11.96	11.50	11.73	11.76
	< 30 ஆண்டுகள்	-	-	11.93	11.59	11.76	11.75

(அ) 2021 திசம்பர் 15இல் முடிவடையும் வார காலப்பகுதியில் முதன்மைச் சந்தைக் கொடுக்கல்வாங்கல்கள்

(ஆ) இரண்டாந்தர்ச் சந்தை விலைக்கேரல்களின் சராசரி

முன்னைய வாரத்துடன் ஒப்பிடுகையில் இவ்வாரத்தில் 91 நாள் தி-உண்டியல்கள் தவிர்த்த தி-உண்டியல் இரண்டாந்தர்ச் சந்தை விளைவு வரையிலேயே நோக்கி நகர்ந்ததுடன் <20 ஆண்டுகள் முதிர்ச்சிகள் தவிர்த்த தி-முறிய இரண்டாந்தர்ச் சந்தை விளைவு வரையிலேயே நோக்கி நகர்ந்தது.

பிணையம்	முதிர்ச்சித் திகதி	நாளுக்கு விதம் %	இரண்டாந்தர்ச் சந்தை %	
			இந்த வாரம்	கடந்த வாரம்
	22-சன-18	5.75	-	-
	22-புலவை-25	5.88	-	-
	23-ஏப்-18	5.75	-	-
	24-மார்-14	6.85	41.91	38.79
	24-புலவை-28	6.35	37.20	34.43
நாட்டிற்கான பண்பாட்டு முறிகள்	25-புலவை-03	6.13	29.50	27.84
	25-நவம்பர்-03	6.85	28.49	26.88
	26-புலவை-18	6.83	25.94	24.55
	27-மே-11	6.20	22.99	21.90
	28-ஏப்-18	6.75	21.85	20.76
	29-மார்-14	7.85	22.15	21.13
	30-மார்-28	7.55	20.45	19.52



3.4 அரசு பிணையங்கள் - முதலிலை மற்றும் இரண்டாந்தரச் சந்தைக் கொடுக்கல்வாங்கல்களின் வாராந்தச் சுருக்கம் (2021 திசம்பர் 15இல் முடிவடையும் வரகாலத்திலானது)

விடயம்	அளவு ரூ.மில்லியனில்	
	இந்த வாரம்	கடந்த வாரம்
அரசு பிணையங்களின் வெளிநின்ற இருப்பு		
திறைசேரி உண்டியல்கள்	2,216,791.86	2,216,397.20
திறைசேரி முறிகள் ^(அ)	6,920,004.10	6,832,487.10
மொத்தம்	9,136,795.96	9,048,884.30
வெளிநாட்டவர்களால் வைத்திருக்கப்படும் தி-உண்டியல்கள் மற்றும் தி-முறிகள்	1,754.67	1,754.35
இலங்கை அபிவிருத்தி முறிகள்	463,381.30	462,742.03

வெளிநாட்டவர்களால் வைத்திருக்கப்படும் தி-உண்டியல்கள் மற்றும் தி-முறிகள் என்பவற்றின் வெளிநின்ற இருப்பானது முன்னைய வாரத்துடன் ஒப்பிடுகையில் அறிக்கையிடப்படும் வார காலப்பகுதியில் ரூபா நியதிகளில் 0.02 சதவீதத்தினால் அதிகரித்துள்ளது.

முதலிலைச் சந்தை நடவடிக்கைகள்	அளவு ரூ.மில்லியனில்	
	இந்த வாரம்	கடந்த வாரம்
திறைசேரி உண்டியல்கள்		
முன்வைக்கப்பட்ட தொகை	66,000.00	66,000.00
கிடைக்கப்பெற்ற மொத்தக் குறிப்பீடுகள்	115,439.00	149,417.00
ஏற்றுக்கொள்ளப்பட்ட மொத்தக் குறிப்பீடுகள்	56,919.00	66,000.00
திறைசேரி முறிகள்		
முன்வைக்கப்பட்ட தொகை	120,000.00	30,000.00
கிடைக்கப்பெற்ற மொத்தக் குறிப்பீடுகள்	231,145.00	101,618.00
ஏற்றுக்கொள்ளப்பட்ட மொத்தக் குறிப்பீடுகள்	120,000.00	30,000.00

அறிக்கையிடும் வார காலப்பகுதியில் வாராந்த தி-உண்டியலின் ஏலமானது 1.7 தடவைகள் மேலதிகமாகக் கோரப்பட்டிருந்ததுடன் த-முறிகளின் ஏலமானது 1.9 தடவைகள் மேலதிகமாக கோரப்பட்டிருந்தது.

இரண்டாந்தரச் சந்தை நடவடிக்கைகள்	அளவு ரூ.மில்லியனில்	
	இந்த வாரம்	கடந்த வாரம்
திறைசேரி உண்டியல்கள்		
உடனடிக் கொடுக்கல்வாங்கல் (விற்பனைகள்/ கொள்வனவுகள்)	67,182.09	67,590.46
மீள்கொள்வனவு கொடுக்கல்வாங்கல் (விற்பனைகள்/ கொள்வனவுகள்)	449,481.42	376,139.22
திறைசேரி முறிகள்		
உடனடிக் கொடுக்கல்வாங்கல் (விற்பனைகள்/ கொள்வனவுகள்)	123,546.02	91,998.01
மீள்கொள்வனவு கொடுக்கல்வாங்கல் (விற்பனைகள்/ கொள்வனவுகள்)	565,790.54	532,743.63

தி-உண்டியல்கள் மற்றும் தி-முறிகள் என்பவற்றின் இரண்டாந்தரச் சந்தைக் கொடுக்கல்வாங்கல்களின் மொத்த அளவானது முன்னைய வாரத்துடன் ஒப்பிடுகையில் அறிக்கையிடும் வார காலப்பகுதியில் 12.87 சதவீதத்தினால் வீழ்ச்சியடைந்துள்ளது.

(அ) இலங்கைப் பெற்றோலியக் கூட்டுத்தாபனத்தின் நிலுவையைத் தீக்க வழங்கப்பட்ட ரூ.56,662.21 மில்லியன் பெறுமதியான திறைசேரி முறிகளை உள்ளடக்கியுள்ளது. அவற்றுள் ரூ.25,216.61 மில்லியன் மற்றும் ரூ.31,445.60 மில்லியன் முறையே 2022.01.01 மற்றும் 2032.01.01இல் முதரிச்சியடைவதற்கு இருக்கின்றது.

3.5 இருவழிக் குறிப்பீடுகள் (திறைசேரி உண்டியல்கள்) - 2021 திசம்பர் 17

எஞ்சிய முதிர்ச்சி	சராசரி வாங்கும் விலை	விளைவு %	சராசரி விற்கும் விலை	விளைவு %	வாங்கும் விற்கும் வீச்சு
1-7 நாட்கள்	99.88	6.49	99.88	6.24	0.00
1 மாதம்	99.45	6.74	99.47	6.51	0.02
2 மாதம்	98.85	7.00	98.88	6.83	0.03
3 மாதம்	98.22	7.23	98.27	7.03	0.05
4 மாதம்	97.58	7.36	97.65	7.14	0.07
5 மாதம்	96.85	7.66	96.95	7.41	0.10
6 மாதம்	96.05	8.00	96.16	7.78	0.11
7 மாதம்	95.40	8.00	95.53	7.76	0.14
8 மாதம்	94.70	8.05	94.86	7.82	0.15
9 மாதம்	94.01	8.10	94.18	7.86	0.18
10 மாதம்	93.32	8.13	93.52	7.89	0.20
11 மாதம்	92.61	8.17	92.83	7.94	0.21
12 மாதம்	91.89	8.23	92.13	7.98	0.24

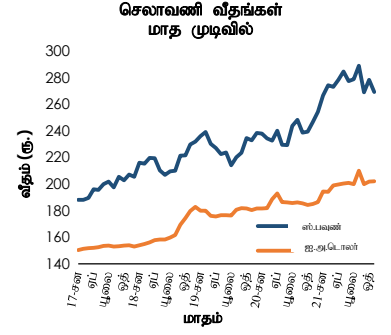
3.6 இருவழிக் குறிப்பீடுகள் (திறைசேரி முறிகள்) - 2021 திசெம்பர் 17

தொடர்களின் படியான திறைசேரி முறிகள்	முதிர்ச்சிக் காலம் (ஆண்டுகள்)	முதிர்ச்சித் திகதி (ஆ/மா/நா)	முதிர்ச்சிக்கான நாட்கள்	சராசரி வாங்கும் விலை	விளைவு %	சராசரி விற்கும் விலை	விளைவு %	வாங்கும் விற்கும் வீச்சு
08.00%2022A	10	2022-சன-01	15	100.01	7.47	100.03	7.05	0.02
10.70%2022A	3	2022-மாச்-15	88	100.70	7.55	100.80	7.18	0.09
11.20%2022A	9	2022-பூலை-01	196	101.70	7.91	101.86	7.60	0.16
10.00%2022A	8	2022-ஓத்-01	288	101.42	8.07	101.59	7.85	0.17
05.75%2022A	3	2022-நவெ-15	333	98.00	8.06	98.20	7.83	0.19
07.90%2022A	3	2022-திசெ-15	363	99.72	8.19	99.98	7.93	0.25
08.65%2023A	3	2023-சன-15	394	100.33	8.32	100.54	8.10	0.22
10.00%2023A	6	2023-மாச்-15	453	101.84	8.39	102.06	8.20	0.22
11.50%2023A	6	2023-மே-15	514	104.03	8.40	104.24	8.25	0.21
10.20%2023A	5	2023-பூலை-23	575	102.44	8.51	102.74	8.30	0.30
09.00%2023A	10	2023-செத்-01	623	100.63	8.58	100.93	8.39	0.30
11.20%2023A	9	2023-செத்-01	623	103.98	8.62	104.25	8.45	0.27
07.00%2023A	20	2023-ஓத்-01	653	97.28	8.67	97.59	8.47	0.31
06.30%2023A	3	2023-நவெ-15	698	95.80	8.73	96.16	8.51	0.36
11.60%2023A	5	2023-திசெ-15	728	105.06	8.78	105.51	8.54	0.45
11.40%2024A	10	2024-சன-01	745	104.38	9.00	104.73	8.81	0.35
10.90%2024A	5	2024-மாச்-15	819	103.53	9.11	104.06	8.85	0.53
10.25%2024A	5	2024-பூன்-15	911	102.36	9.17	102.98	8.89	0.62
11.00%2024A	8	2024-ஓகத்-01	958	104.21	9.15	104.71	8.94	0.50
09.85%2024A	5	2024-செத்-15	1,003	101.47	9.22	101.94	9.03	0.47
06.00%2024A	10	2024-திசெ-01	1,080	91.67	9.29	92.18	9.07	0.52
10.25%2025A	10	2025-மாச்-15	1,184	101.19	9.80	101.80	9.58	0.61
09.00%2025A	12	2025-மே-01	1,231	97.83	9.76	98.39	9.56	0.56
11.00%2025A	10	2025-ஓகத்-01	1,323	103.76	9.74	104.33	9.55	0.58
10.35%2025A	8	2025-ஓத்-15	1,398	101.69	9.80	102.25	9.63	0.56
06.75%2026A	5	2026-சன-15	1,490	88.88	10.14	89.47	9.95	0.59
09.00%2026A	13	2026-பெப்-01	1,507	96.15	10.16	96.67	10.00	0.51
05.35%2026A	15	2026-மாச்-01	1,535	83.33	10.33	83.93	10.13	0.60
11.00%2026A	11	2026-பூன்-01	1,627	102.53	10.28	103.20	10.09	0.67
11.50%2026A	10	2026-ஓகத்-01	1,688	103.86	10.42	104.86	10.15	1.00
11.40%2027A	8	2027-சன-15	1,855	102.36	10.78	103.38	10.52	1.02
11.75%2027A	10	2027-பூன்-15	2,006	103.65	10.85	104.70	10.60	1.05
07.80%2027A	7	2027-ஓகத்-15	2,067	86.94	10.95	87.99	10.68	1.05
10.30%2027A	8	2027-ஓத்-15	2,128	96.40	11.15	97.28	10.94	0.88
11.25%2027A	10	2027-திசெ-15	2,189	100.04	11.24	101.16	10.98	1.12
10.75%2028A	10	2028-மாச்-15	2,280	97.20	11.38	98.58	11.06	1.38
09.00%2028B	15	2028-மே-01	2,327	89.30	11.40	90.65	11.08	1.35
09.00%2028A	15	2028-பூலை-01	2,388	89.28	11.37	90.64	11.05	1.36
11.50%2028A	13	2028-செத்-01	2,450	100.42	11.40	101.65	11.14	1.23
13.00%2029A	15	2029-சன-01	2,572	106.80	11.56	108.73	11.17	1.93
13.00%2029B	15	2029-மே-01	2,692	107.34	11.49	108.87	11.19	1.53
11.00%2030A	15	2030-மே-15	3,071	97.12	11.54	98.75	11.23	1.63
11.25%2031A	12	2031-மாச்-15	3,375	96.78	11.83	98.63	11.49	1.85
08.00%2032A	20	2032-சன-01	3,667	77.45	11.91	80.27	11.34	2.82
09.00%2032A	20	2032-ஓத்-01	3,941	82.76	11.87	85.45	11.37	2.69
11.20%2033A	15	2033-சன-15	4,047	96.60	11.75	98.98	11.36	2.39
09.00%2033A	20	2033-பூன்-01	4,184	81.09	12.09	84.85	11.40	3.76
13.25%2033A	20	2033-பூலை-01	4,214	107.04	12.10	111.63	11.41	4.59
09.00%2033B	20	2033-நவெ-01	4,337	80.65	12.11	84.45	11.42	3.80
13.25%2034A	20	2034-சன-01	4,398	107.05	12.12	111.73	11.43	4.68
10.25%2034A	15	2034-செத்-15	4,655	88.30	12.07	91.76	11.49	3.46
11.50%2035A	20	2035-மாச்-15	4,836	95.79	12.14	100.36	11.44	4.57
10.50%2039A	20	2039-ஓகத்-15	6,450	88.40	12.10	92.13	11.55	3.72
12.00%2041A	25	2041-சன-01	6,955	101.34	11.82	104.21	11.45	2.88
09.00%2043A	30	2043-பூன்-01	7,836	77.85	11.87	80.22	11.50	2.38
13.50%2044A	30	2044-சன-01	8,050	112.38	11.90	115.45	11.55	3.07
13.50%2044B	30	2044-பூன்-01	8,202	112.00	11.95	115.06	11.60	3.06
12.50%2045A	30	2045-மாச்-01	8,475	103.84	12.00	106.31	11.70	2.46

வேளிநாட்டுத் துறை

4.1 செலாவணி வீதங்கள்

விடயம் (அலகொன்றிற்கு ரூ.) ^(அ)	வார முடிவில் - 2021 திசம்பர் 17			சராசரி வீதம்		
	வாங்கும் வீதம்	விற்கும் வீதம்	சராசரி வீதம்	வாரத்திற்கு முன்	ஆண்பிற்கு முன்	
ஐ.அ.டொலர்	198.50	203.00	200.75	200.75	188.33	
ஸ்டிரீலிங் பவுன்	263.25	271.61	267.43	265.55	254.85	
யென்	1.74	1.80	1.77	1.77	1.82	
யூரோ	224.24	233.07	228.65	228.06	229.91	
இந்தியன் ரூபா ^(ஆ)			2.65	2.66	2.56	
சிஎட	2021 திசம்பர் 16இல் உள்ளவாறு			280.50	281.27	270.92
மத்திய வங்கியின் கொள்வனவுகள் மற்றும் விற்பனைகள் ^(இ) (ஐ.அ.டொ.மில்)			2021 நவம்பர்	மாதத்திற்கு முன்	ஆண்பிற்கு முன்	
கொள்வனவுகள்			61.71	41.05	7.40	
விற்பனைகள்			372.35	113.37	5.00	



விடயம்	வார முடிவில்	வாரத்திற்கு முன்	ஆண்பிற்கு முன்
	2021 திசம்பர் 17		
சராசரி நாளைந்த வங்கிகளுக்கிடையிலான அளவு (ஐ.அ.டொ.மில்)	21.62	19.24	19.02

(வர்த்தக வங்கிகளுக்கிடையிலான உடன், நாளை மற்றும் காக்க கொடுக்கல்வாங்கல்கள்)

முன்னோக்கிய கொடுக்கல்வாங்கல்கள்

முன்னோக்கிய வீதங்கள் (ஐ.அ.டொலருக்கான ரூபா)^(அ)

1 மாதம்	199.22	199.18	186.61
3 மாதங்கள்	194.99	197.38	186.07
சராசரி நாளைந்த வங்கிகளுக்கிடையிலான முன்னோக்கிய அளவு (ஐ.அ.டொ. மில்.)	20.20	16.60	45.05

வெளிநின்ற முன்னோக்கிய அளவு (ஐ.அ.டொ. மில்.)

2021 திசம்பர் 16இல் உள்ளவாறு

(அ) வர்த்தக வங்கி சராசரி நடு வீதம் (மு.ப 9.30 மணிக்கு நிலையது)

(ஆ) மத்திய வங்கியின் சுட்டிக் காட்டு வீதம்

(இ) வர்த்தக வங்கிகளிலிருந்து சந்தை விலைகளில் மத்திய வங்கி கொள்வனவு செய்த மற்றும் விற்பனை செய்த வெளிநாட்டுச் செலாவணி மாதத்துக்கான மொத்தம்

(ஈ) உண்மையான கொடுக்கல்வாங்கல்களை அடிப்படையாகக் கொண்ட வாராந்தச் சராசரி.

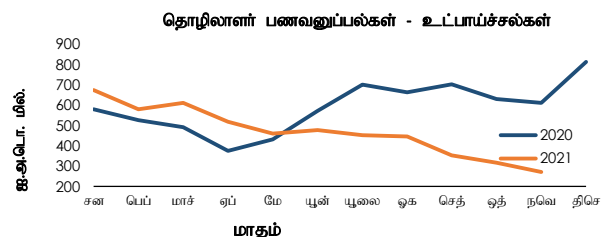
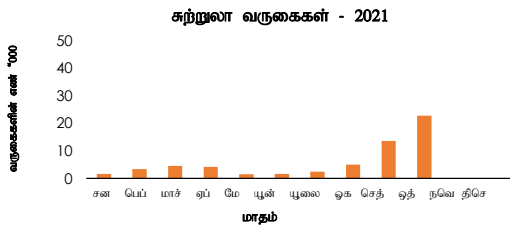
4.2 சுற்றுலா மற்றும் தொழிலாளர் பணவனுப்பல்கள்

விடயம்	2020 நவம்பர்	2021 ^(அ) நவம்பர்	2020 சன-நவெம்	2021 ^(அ) சன-நவெம்	% மாற்றம்	
						2020 நவம்பர்
சுற்றுலா வருகைகள்	எண்ணிக்கை	-	44,294	507,311	104,989	(79.3)
சுற்றுலாவிலிருந்தான வருவாய்	ஐ.அ.டொ.மில்	-	59.5 ^(இ)	681.9 ^(இ)	141.1 ^(இ)	(79.3)
	ரூ. பில்	-	12.0 ^(இ)	124.1 ^(இ)	28.3 ^(இ)	(77.2)
தொழிலாளர் பணவனுப்பல்கள் (உட்பாய்ச்சல்கள்)	ஐ.அ.டொ.மில்	611.7	271.4	6,291.2	5,166.3	(17.9)
	ரூ. பில்	113.0	54.8	1,164.9	1,021.7	(12.3)

(அ) தற்காலிகமானவை

(ஆ) 2020ஆம் ஆண்டிற்கான சராசரி தங்கும் காலம் மற்றும் நாளொன்றிற்கான சராசரி செலவீடல் மதிப்பீடுகளின் மீதான பெறுபெறுகளின் அடிப்படையில் இலங்கை சுற்றுலா அபிவிருத்தி அதிகாரசபையின் அளவீட்டின் அடிப்படையாகக் கொண்டு திருத்தப்பட்டது.

(இ) 2021ஆம் ஆண்டிற்கான சராசரி தங்கும் காலம் மற்றும் நாளொன்றிற்கான சராசரி செலவீடல் மதிப்பீடுகளின் மீதான பெறுபெறுகளின் அடிப்படையில் இலங்கை சுற்றுலா அபிவிருத்தி அதிகாரசபையின் அளவீட்டின் அடிப்படையாகக் கொண்டு திருத்தப்பட்டன.



4.3 2021 நவெம்பர் இறுதியிலுள்ளவாறு அலுவல்சார் ஒதுக்குச் சொத்துக்கள் (அ)(ஆ)

அலுவல்சார் ஒதுக்குச் சொத்துக்கள் (ஐ.அ.டொ.மில்)	1,587.0
(1) வெளிநாட்டு நாணய ஒதுக்குகள்	1,009.5
(2) ப.நா.நிதியத்தின் ஒதுக்கு நிலைமை	67.0
(3) சிறப்பு எடுப்பனவு உரிமைகள்	127.2 (இ)
(4) தங்கம்	382.2
(5) ஏனைய ஒதுக்குச் சொத்துக்கள்	1.1
(அ) தற்காலிகமானவை	
(ஆ) இது சீனாவின் மக்கள் வங்கியின் ரென்மின்பி 10 பில்லியனுடாக பரஸ்பர பரிமாற்றல் வசதியினை உள்ளடக்கவில்லை (ஏறத்தாழ ஐ.அ.டொலர் 1.5 பில்லியனுக்குச் சமனானதாகும்).	
(இ) 2021 ஓகத்து 23 அன்று இலங்கையினால் சிறப்பு எடுப்பனவு உரிமையாக 554.8 மில்லியன் பன்னாட்டு நாணய நிதிய ஒதுக்கீட்டில் பெறப்பட்டு பெருமளவு தொகை ஐ.அ.டொலர்களாக மாற்றப்பட்டது.	

4.4 2021 ஒத்தோபர் இறுதியில் உள்ளவாறு பன்னாட்டு ஒதுக்குகள் மற்றும் வெளிநாட்டு நாணய திரவத்தன்மை (அ)

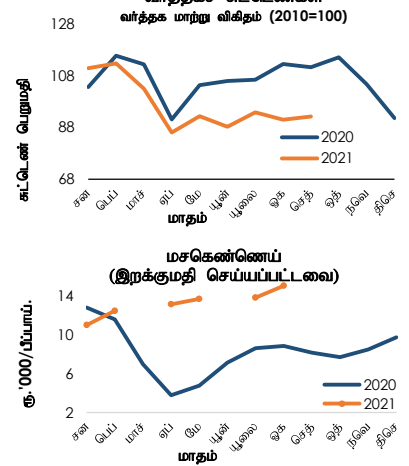
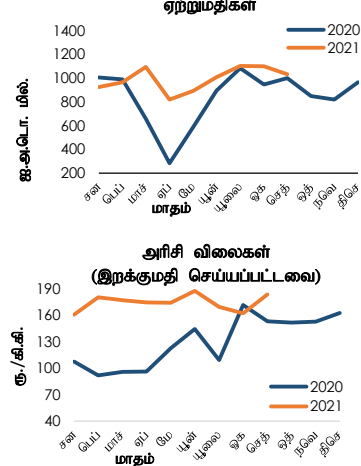
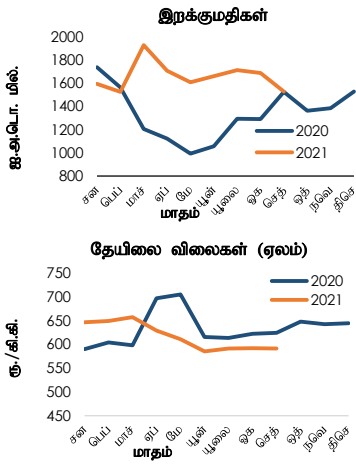
அலுவல்சார் ஒதுக்குச் சொத்துக்கள் (ஐ.அ.டொலர் மில்.)	
அலுவல்சார் ஒதுக்குச் சொத்துக்கள் (ஆ)	2,269.2
(1) வெளிநாட்டு நாணய ஒதுக்குகள்	1,687.7
(அ) பிணையங்கள்	363.8
(ஆ) மொத்த நாணயம் மற்றும் வைப்புக்களானவை	1,323.9
(i) ஏனைய தேசிய மத்திய வங்கிகள், ப.நி.ப.ப.வி.நி.கா. வங்கி மற்றும் ப.நா.நிதியம்	703.0
(ii) வெளியே அமைந்துள்ள அறிக்கையிடும் நாட்டினுள் தலைமையகங்களைக் கொண்டுள்ள வங்கிகள்	1.2
(iii) அறிக்கையிடும் நாடுகளுக்கு வெளியே தலைமையகங்களைக் கொண்டுள்ள வங்கிகள்	619.7
(2) ப.நா.நிதியத்தின் ஒதுக்கு நிலைமை	67.7
(3) சிறப்பு எடுப்பனவு உரிமைகள்	128.5 (இ)
(4) தங்கம்	384.1
(5) ஏனைய ஒதுக்குச் சொத்துக்கள்	1.1

வெளிநாட்டு நாணயச் சொத்துக்களின் மீது முன்னரே தீர்மானிக்கப்பட்ட குறுங்கால தேறிய வெளிச்செல்கைகள் ^(அ) (ஐ.அ.டொ. மில்.)				
விடயம்	விடயம்	முதிர்ச்சிப் பிரிவுகள் (எஞ்சியுள்ள முதிர்ச்சி)		
		1 மாதம் வரை	1 இற்குக் கூடுதலான 3 மாதங்கள் வரை	3 மாதங்களுக்குக் கூடுதலான 1 ஆண்டு வரை
1. வெளிநாட்டுக் நாணயக் கடன்கள், பிணையங்கள் மற்றும் வைப்புக்கள்	(6,800.0)	(798.6)	(1,332.0)	(4,669.3)
வெளிப்பாய்ச்சல்கள் (-)				
முதல்	(5,427.7)	(651.4)	(1,137.3)	(3,639.0)
வட்டி	(1,372.3)	(147.3)	(194.7)	(1,030.3)
உட்பாய்ச்சல்கள் (+)				
முதல்				
வட்டி				
2. வெளிநாட்டு நாணயங்கள் மறுதலையாக உள்ளநாட்டு நாணயங்கள் (நாணய பரஸ்பர பரிமாற்றலின் முன்னோக்கிய பிரிவு உட்பட) முன்னோக்கிய மற்றும் எதிர்காலங்களில் குறுங்கால மற்றும் நீண்ட காலங்களின் மொத்தம்	(385.0)	(10.0)	40.0	(415.0)
(i) குறுகிய நிலைமைகள் (-) ^(உ-)	(545.0)	(10.0)	(110.0)	(425.0)
(ii) நீண்ட நிலைமைகள் (+)	160.0	-	150.0	10.0
3. ஏனையவை	(0.05)	(0.05)		
நேர்மாற்று மீள்கொள்வனவுடன் தொடர்பான உட்பாய்ச்சல்கள் (+)				
மீள்கொள்வனவுடன் தொடர்பான வெளிப்பாய்ச்சல்கள் (-)				
செலுத்தத்தக்க ஏனைய கணக்குகள் (-)	(0.05)	(0.05)		
(அ) தற்காலிகமானவை				
(ஆ) இது சீனாவின் மக்கள் வங்கியின் ரென்மின்பி 10 பில்லியனுடாக பரஸ்பர பரிமாற்றல் வசதியினை உள்ளடக்கவில்லை (ஏறத்தாழ ஐ.அ.டொலர் 1.5 பில்லியனுக்குச் சமனானதாகும்).				
(இ) 2021 ஓகத்து 23 அன்று இலங்கையினால் சிறப்பு எடுப்பனவு உரிமையாக 554.8 மில்லியன் பன்னாட்டு நாணய நிதிய ஒதுக்கீட்டில் பெறப்பட்டு பெருமளவு தொகை ஐ.அ.டொலர்களாக மாற்றப்பட்டது.				
(ஈ) இது முன்கூட்டியே தீர்மானிக்கப்பட்ட வெளிப்பாய்ச்சல்களை மாத்திரம் உள்ளடக்குகிறது.				
(உ) வெளிநிதிக்கற்ற பரஸ்பர பரிமாற்றலின் முக்கிய பங்களிப்புகள் ஆரம்பிக்கப்படவுள்ளது.				

4.5 வெளிநாட்டு வர்த்தகம்

விடயம்	ஐ.அ.டொலர் மில்லியன்			ரூ.மில்லியன்		
	சன-செத் 2020	சன-செத் 2021 (அ)	% மாற்றம்	சன-செத் 2020	சன-செத் 2021 (அ)	% மாற்றம்
ஏற்றுமதிகள்	7,445.0	8,934.3	20.0	1,376,027.8	1,768,920.3	28.6
வேளாண்மை	1,738.5	1,986.7	14.3	322,194.1	393,429.2	22.1
கைத்தொழில்	5,680.0	6,899.0	21.5	1,048,914.1	1,365,844.7	30.2
உணவு, குடிபானங்கள் மற்றும் புகையிலை	348.6	397.7	14.1	64,548.0	78,762.3	22.0
பூட்டவிகள் மற்றும் ஆடைகள்	3,286.8	3,893.3	18.5	606,671.8	770,566.2	27.0
பெற்றோலிய உற்பத்திகள்	296.8	348.6	17.5	54,592.0	69,191.0	26.7
தோல், இறும்பர் உற்பத்திகள் போன்றவை	610.9	811.9	32.9	112,967.1	160,788.6	42.3
ஏனையவை	1,136.9	1,447.5	27.3	210,135.1	286,536.5	36.4
கனிமங்கள்	15.9	33.8	112.0	2,952.1	6,682.1	126.4
ஏனையவை	10.7	14.9	40.2	1,967.6	2,964.4	50.7
இறக்குமதிகள்	11,782.2	14,937.5	26.8	2,182,114.3	2,955,979.8	35.5
நுகர்வுப்பொருட்கள்	2,566.9	2,890.0	12.6	476,093.7	571,822.4	20.1
இடைநிலைப்பொருட்கள்	6,575.8	8,790.8	33.7	1,217,168.0	1,739,247.8	42.9
முதலீட்டுப்பொருட்கள்	2,627.4	3,248.8	23.6	486,599.0	643,335.3	32.2
ஏனையவை	12.2	8.0	(34.9)	2,253.7	1,574.3	(30.1)
வர்த்தக நிலுவை	(4,337.2)	(6,003.2)	-	(806,086.5)	(1,187,059.5)	-

(அ) தற்காலிகமானவை



4.6 வர்த்தகக் சுட்டெண்கள் (2010=100) (அ)

விடயம்	2021 செத் (அ)	மாதத்திற்கு முன் (அ)	ஆண்டிற்கு முன்
மொத்த ஏற்றுமதிகள்			
பெறுமதி	143.5	153.2	139.2
அளவு	157.3	170.7	161.6
அலகொன்றிற்கான பெறுமதி	91.3	89.7	86.1
மொத்த இறக்குமதிகள்			
பெறுமதி	136.6	151.0	136.5
அளவு	138.0	153.1	173.0
அலகொன்றிற்கான பெறுமதி	99.0	98.6	78.9
வர்த்தக மாற்று விகிதம்	92.2	91.0	109.2

(அ) ஐ.அ.டொலர் நியதிகளில் (ஆ) தற்காலிகமானவை

4.7 பண்ட விலைகள்

விடயம்	2020 செத்	2021 செத் (அ)	% மாற்றம்	2020 செத்	2021 செத் (அ)	% மாற்றம்
கொழும்பு தேயிலை ஏலம்		ஐ.அ.டொ./ கி.கி.			ரூ./கி.கி.	
தேயிலை விலைகள்	3.37	2.93	(13.2)	624.29	591.67	(5.2)
இறக்குமதிகள் (கொ.க.க)		ஐ.அ.டொ./ மெ.தொ.			ரூ./ மெ.தொ.	
அரிசி	828.48	910.68	9.9	153,295.88	183,945.40	20.0
சீனி	398.38	550.80	38.3	73,712.55	111,253.81	50.9
கோதுமை	251.91	286.97	13.9	46,611.99	57,963.81	24.4
		ஐ.அ.டொ./ பீப்பாய்			ரூ./ பீப்பாய்	
மசகெண்ணெய்	44.05	-	-	8,150.87	-	-

(அ) தற்காலிகமானவை

(ஆ) மசகெண்ணெய் 2021 செத்தென்பரில் இறக்குமதி செய்யப்படவில்லை