


# வாராந்த பொருளாதாரக் குறிகாட்டிகள்

2021 திசம்பர் 10



## வாரத்தின் முக்கிய பண்புகள்

### உண்மைத் துறை

2021 ஒத்தோபரில், கைத்தொழில் உற்பத்திச் சுட்டெண்ணானது 2020 ஒத்தோபருடன் ஒப்பிடுகையில் 1.6 சதவீதத்தால் 107.8 இற்கு குறைவடைந்தது. தயாரிப்புக் கைத்தொழில்களின் முக்கிய துணைப்பிரிவுகளுக்கு மத்தியில் “இறப்பர் மற்றும் பிளாத்திக் உற்பத்திகள்” (29.2 சதவீதம்) மற்றும் “குடிபானங்கள்” (17.5 சதவீதம்) ஆகியன இவ்வொட்டுமொத்த அதிகரிப்பிற்கு முக்கியமாக பங்களித்துள்ளன.

ஆய்விற்குரிய ஆண்டுக்காலப்பகுதியில் (2021.12.04 இலிருந்து 2021.12.10 வரை), ஐக்கிய அமெரிக்காவுக்கும் ஈரானுக்கும் இடையிலான அணுகக்கூடாதொடர்பான மறைமுக கலந்துரையாடல்கள் நம்பிக்கையின்மையை அதிகளவில் தோற்றுவித்தமைக்கமைவாக, உலகளாவிய எரிபொருள் கேள்வி மற்றும் ஈரானின் மசகெண்ணெய் மீளத்திரும்பலில் தாமதத்திற்கான ஒமிக்ரோன் கொவிட்-19 திரிபின் தாக்கத்தின் மீதான தளர்த்தப்பட்ட கரிசனைகளின் காரணமாக மசகெண்ணெய் விலைகள் அதிகரிக்கும் போக்கொன்றினை பாரியளவில் காண்பித்தன. சீனாவின் பொருளாதாரத் தோற்றப்பாடு தொடர்பான பீதிகளின் காரணமாக காலப்பகுதியின் இறுதியை நோக்கி மசகெண்ணெய் விலைகள் சிறிதளவால் சரிவடைந்தன. ஒட்டுமொத்தமாக, பிரென்ட் மற்றும் மேற்கு டெக்சாஸ் இடைநிலை மசகெண்ணெய் வகைகளின் விலைகள் இக்காலப்பகுதியில், முறையே பீப்பாய் ஒன்றிற்கு ஐ.அ.டொலர் 2.92 இனாலும் பீப்பாய் ஒன்றிற்கு ஐ.அ.டொலர் 3.03 இனாலும் அதிகரித்தன.

### நாணயத் துறை

2021 திசெம்பர் 10ஆம் நாளன்று முடிவடைந்த வாரத்திற்கான வாராந்த நிறையேற்றப்பட்ட சராசரி முதன்மைக் கடன் வழங்கல் வீதம் முன்னைய வாரத்துடன் ஒப்பிடுகையில் 16 அடிப்படைப் புள்ளிகளினால் 8.16 சதவீதத்திற்கு அதிகரித்தது.

மத்திய வங்கியில் வர்த்தக வங்கிகளால் வைப்பிலிடப்பட்ட வைப்புக்கள் குறைவடைந்ததன் காரணமாக முன்னைய வாரத்துடன் ஒப்பிடுகையில் ஒதுக்குப்பணம் குறைவடைந்தது.

மொத்த வெளிநின்ற சந்தைத் திரவத்தன்மையானது, கடந்த வாரத்தின் இறுதியில் காணப்பட்ட ரூ.319.302 பில்லியன் கொண்ட பற்றாக்குறையொன்றுடன் ஒப்பிடுகையில் இவ்வாரத்தின் இறுதியில் ரூ.358.887 பில்லியன் பற்றாக்குறையினைக் கொண்டிருந்தது.

கடந்த வாரத்தின் சுட்டெண் பெறுமதிகளுடன் ஒப்பிடுகையில், 2021 திசெம்பர் 10 அளவில், அனைத்துப் பங்கு விலைச் சுட்டெண் 11,393.48 புள்ளிகளுக்கு 3.69 சதவீதத்தினால் அதிகரித்ததுடன், ஸ்டான்டட் அன்ட் புவர் இலங்கை 20 சுட்டெண் 4,074.63 புள்ளிகளுக்கு 4.89 சதவீதத்தினால் அதிகரித்தது.

### வெளிநாட்டுத் துறை

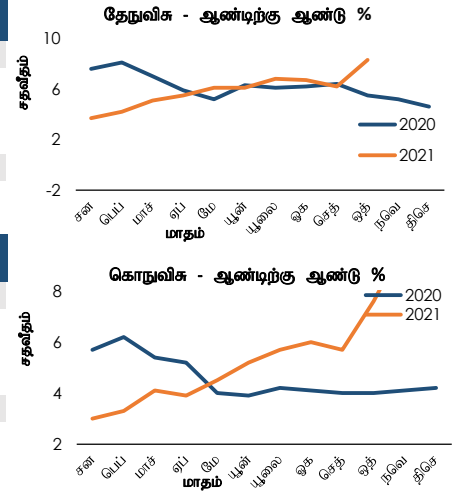
2021 திசெம்பர் 10ஆம் நாள் வரையான ஆண்டு காலப்பகுதியில், இலங்கை ரூபா ஐ.அ.டொலருக்கெதிராக 7.3 சதவீதத்தினால் தேய்வடைந்தது. குறுக்கு நாணயச் செலாவணி வீத அசைவுகளை கருத்திற்கொள்கையில், இக்காலப்பகுதியில் இலங்கை ரூபா, 2.1 சதவீதத்தினால் யப்பானிய யென்னுக்கும் 1.0 சதவீதத்தினால் யூரோவிற்கும் எதிராக உயர்வடைந்த அதேவேளை, 4.2 சதவீதத்தினால் இந்திய ரூபாய்க்கும் 4.4 சதவீதத்தினால் ஸ்ரேலிங் பவுனுக்கும் எதிராக தேய்வடைந்தது.

2021 நவெம்பர் இறுதியிலுள்ளவாறான மொத்த அலுவல்சார் ஒதுக்குகள் ஐ.அ.டொலர் 1,587.0 மில்லியனாக மதிப்பிடப்பட்டன.

# உண்மைத் துறை

## 1.1 விலைச் சுட்டுகளை

தேநுவிக்(2013=100)	ஒத்தோப் 2021	மாதத்திற்கு முன்	ஆண்டிற்கு முன்
<b>தேசிய நுகர்வோர் விலைச் சுட்டுகளை (தேநுவிக்) - முதன்மை</b>	150.6	147.5	139.1
மாதாந்த மாற்றம் %	2.1	0.3	0.1
ஆண்டுச் சராசரி மாற்றம் %	5.7	5.5	6.2
ஆண்டிற்கு ஆண்டு மாற்றம் %	8.3	6.2	5.5
<b>தேசிய நுகர்வோர் விலைச் சுட்டுகளை (தேநுவிக்) - மைய</b>	150.6	147.2	140.5
ஆண்டுச் சராசரி மாற்றம் %	4.6	4.4	4.2
ஆண்டிற்கு ஆண்டு மாற்றம் %	7.2	4.8	4.5
கொநுவிக்(2013=100)	நவெம்பர் 2021	மாதத்திற்கு முன்	ஆண்டிற்கு முன்
<b>கொழும்பு நுகர்வோர் விலைச் சுட்டுகளை (கொநுவிக்) - முதன்மை</b>	150.7	146.9	137.1
மாதாந்த மாற்றம் %	2.6	1.9	0.4
ஆண்டுச் சராசரி மாற்றம் %	5.3	4.8	4.6
ஆண்டிற்கு ஆண்டு மாற்றம் %	9.9	7.6	4.1
<b>கொழும்பு நுகர்வோர் விலைச் சுட்டுகளை (கொநுவிக்) - மைய</b>	149.4	147.9	139.6
ஆண்டுச் சராசரி மாற்றம் %	4.0	3.6	3.2
ஆண்டிற்கு ஆண்டு மாற்றம் %	7.0	6.3	3.0



மூலம் : தொகைமதிப்புப் புள்ளிவிபரத் திணைக்களம்

## 1.2 விலைகள்

### 1.2.1 புறக்கோட்டை சந்தை

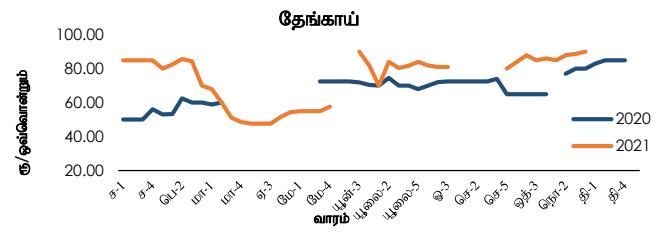
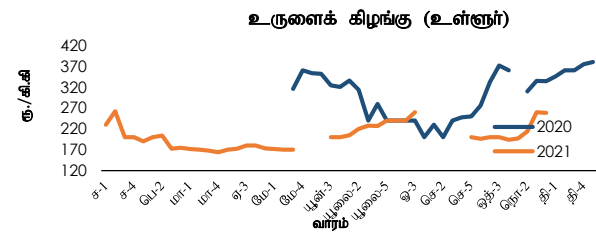
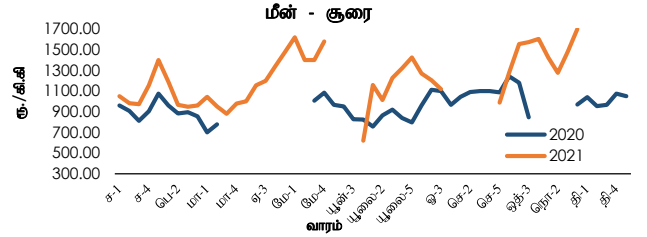
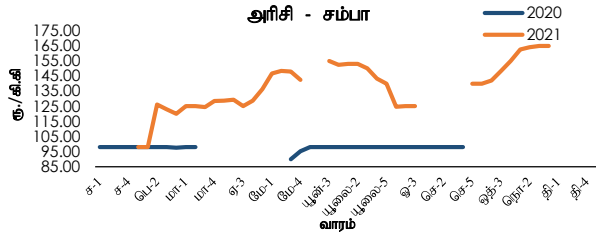
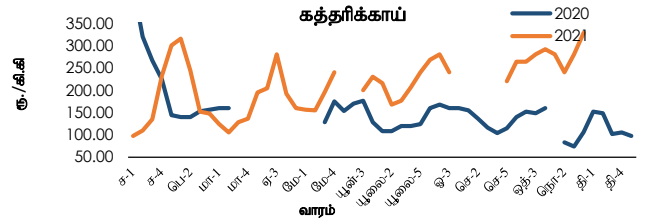
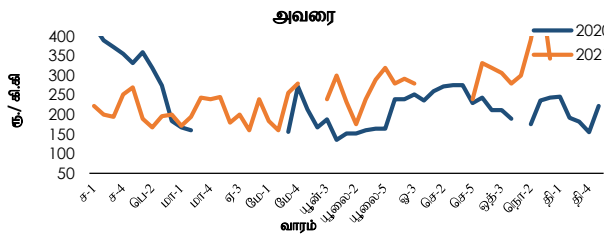
உணவு வகை	சராசரி மொத்த விற்பனை விலைகள்				சராசரி சில்லறை விலைகள்			
	இவ்வாரம்	வாரத்திற்கு முன்	மாதத்திற்கு முன்	ஆண்டுக்கு முன் <sup>(அ)</sup>	இவ்வாரம்	வாரத்திற்கு முன்	மாதத்திற்கு முன்	ஆண்டுக்கு முன் <sup>(அ)</sup>
	ரூ./கி.கி				ரூ./கி.கி			
<b>அரிசி</b>								
சம்பா	145.00	144.00	151.83	வி.கி.	150.00	150.00	156.00	வி.கி.
பச்சை (சிவப்பு)	110.00	110.00	109.43	வி.கி.	115.00	115.00	118.00	வி.கி.
<b>காய்கறிகள்</b>								
அவரை	280.00	255.00	297.00	வி.கி.	330.00	320.00	345.00	வி.கி.
கோவா	318.00	300.00	112.00	வி.கி.	380.00	353.00	158.00	வி.கி.
கரட்	256.00	250.00	183.00	வி.கி.	306.00	300.00	221.00	வி.கி.
தக்காளி	408.00	370.00	251.00	வி.கி.	470.00	420.00	304.00	வி.கி.
பூசணிக்காய்	50.00	52.00	48.00	வி.கி.	80.00	80.00	77.00	வி.கி.
பூலங்காய்	250.00	248.00	176.00	வி.கி.	280.00	296.00	216.00	வி.கி.
கத்தரிக்காய்	250.00	249.00	160.00	வி.கி.	290.00	298.00	204.00	வி.கி.
<b>ஏனைய உணவுகள்</b>								
சின்ன வெங்காயம் (உள்ளூர்)	273.67	269.33	261.00	வி.கி.	வி.கி.	வி.கி.	வி.கி.	வி.கி.
பெரிய வெங்காயம் (இறக்குமதி)	143.33	137.56	142.23	வி.கி.	162.50	175.00	177.33	வி.கி.
உருளைக்கிழங்கு (உள்ளூர்)	240.90	243.70	180.63	வி.கி.	284.00	268.00	193.33	வி.கி.
செத்தல் மிளகாய் (இறக்குமதி)	524.33	503.33	495.67	வி.கி.	550.00	550.00	530.00	வி.கி.
பருப்பு	251.63	248.55	220.00	வி.கி.	270.00	270.00	230.00	வி.கி.
முட்டை (வெள்ளை) (ஒன்று)	23.50	22.50	18.40	வி.கி.	24.00	23.00	18.90	வி.கி.
தேங்காய் (ஒன்று)	71.00	74.50	78.60	வி.கி.	85.00	80.00	வி.கி.	வி.கி.
பச்சை மிளகாய்	435.00	395.00	130.00	வி.கி.	520.00	460.00	166.00	வி.கி.
எலுமிச்சம்பழம்	203.00	275.00	414.00	வி.கி.	253.00	340.00	470.00	வி.கி.
<b>மீன் (ஆ)</b>								
குரை	733.33	846.00	600.00	வி.கி.	வி.கி.	வி.கி.	வி.கி.	வி.கி.
பளியா	446.00	472.00	430.00	வி.கி.	வி.கி.	வி.கி.	வி.கி.	வி.கி.
சாளையா	194.00	168.00	220.00	வி.கி.	வி.கி.	வி.கி.	வி.கி.	வி.கி.
கீரி மீன்	527.50	560.00	390.00	வி.கி.	வி.கி.	வி.கி.	வி.கி.	வி.கி.

(அ) புறக்கோட்டைச் சில்லறை சந்தை 2020 திசம்பர் இரண்டாம் வாரத்தில் தொழிற்பாட்டில் இல்லை.

(ஆ) பேலியாகொடை மீன் வந்தக நிலையத்தில் 2020 ஒத்தோப் 21இலிருந்து சில்லறை வியாபாரச் செயற்பாடுகள் மேற்கொள்ளப்படவில்லை.

வி.கி. - விபரம் கிடைக்கவில்லை

**நரகன்பிட்டியவிலுள்ள பொருளாதார நிலையம் - சில்லறை விலைகள் (அ)**



(அ) நரகன்பிட்டிய பொருளாதார நிலையத்தில் 2021 ஓகத்து 23இலிருந்து 2021 செப்டெம்பர் 30 வரை சில்லறை வியாபார நடவடிக்கைகள் மேற்கொள்ளப்படவில்லை.

**1.2.2 தம்புள்ளைச் சந்தை**

விடயம் (ரூ./கி.கி.)	சராசரி மொத்த விற்பனை விலைகள்	
	இவ்வாரம்	வாரத்திற்கு முன்
<b>அரிசி</b>		
சம்பா	150.00	148.00
பச்சை (சிவப்பு)	114.40	110.00
<b>காய்கறிகள்</b>		
அவரை	293.50	230.00
கோவா	283.00	234.00
கரட்	268.50	205.00
தக்காளி	355.00	309.00
பூசணிக்காய்	45.50	38.50
புடலங்காய்	232.50	217.00
கத்தரிக்காய்	270.00	249.50
சாம்பல் வாழைக்காய்	59.00	53.00
<b>ஏனைய உணவுகள்</b>		
சின்ன வெங்காயம் (உள்ளூர்)	170.50	177.00
பெரிய வெங்காயம் (இறக்குமதி)	147.50	152.00
உருளைக்கிழங்கு (உள்ளூர்)	219.00	233.50
செத்தல் மிளகாய் (இறக்குமதி)	531.67	523.75
தேங்காய் (ஒன்று)	63.30	65.60

**1.2.4 மறண்டகாகமுல்லை சந்தை**

அரிசியின் சராசரி மொத்த விற்பனை விலை				
விடயம் (ரூ./கி.கி.)	இவ்வாரம்	வாரத்திற்கு முன்	மாதத்திற்கு முன்	ஆண்டுக்கு முன்
சம்பா	142.00	139.80	154.40	121.00
வெள்ளைப்பச்சை	117.50	113.00	122.50	96.50
சிவப்புப் பச்சை	111.00	111.00	105.60	95.50
நாட்டரிசி	125.90	123.60	132.90	101.00

**1.2.3 நரகன்பிட்டியவிலுள்ள பொருளாதார நிலையம்**

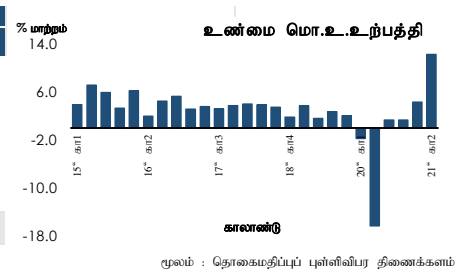
விடயம் (ரூ./கி.கி.)	சராசரி சில்லறை விலைகள்	
	இவ்வாரம்	வாரத்திற்கு முன்
<b>அரிசி</b>		
சம்பா	160.00	161.00
பச்சை (சிவப்பு)	117.00	116.00
<b>காய்கறிகள்</b>		
அவரை	408.00	328.00
கோவா	400.00	368.00
கரட்	368.00	336.00
தக்காளி	456.00	400.00
பூசணிக்காய்	96.00	111.00
புடலங்காய்	332.00	316.00
கத்தரிக்காய்	368.00	344.00
சாம்பல் வாழைக்காய்	வி.கி.	வி.கி.
<b>ஏனைய உணவுகள்</b>		
சின்ன வெங்காயம் (உள்ளூர்)	430.00	380.00
பெரிய வெங்காயம் (இறக்குமதி)	204.00	185.00
உருளைக்கிழங்கு (உள்ளூர்)	304.00	306.67
உருளைக்கிழங்கு (இறக்குமதி)	188.00	200.00
செத்தல் மிளகாய் (இறக்குமதி)	572.00	580.00
பருப்பு	260.00	256.00
சீனி (வெள்ளை)	135.00	141.20
முட்டை (வெள்ளை) (ஒன்று)	24.70	24.00
தேங்காய் (ஒன்று)	88.00	93.00
பச்சை மிளகாய்	700.00	500.00
<b>மீன்</b>		
குரை	1,456.00	1,448.00
பளியா	488.00	526.00
சாணையா	342.00	322.00
கீரி மீன்	584.00	560.00

வி.கி. - விபரம் கிடைக்கவில்லை

1.3 நிலையான (2010) விலைகளில் கைத்தொழில் மூலகங்களின்படி மொ.உ.உற்பத்தி - பெறுமதிக்கூட்டப்பட்ட நியதிகளில் வளர்ச்சி வீதங்கள்

விடயம்	2019	2020	2020		% மாற்றம்
	வருடாந்தம் (அ/ஆ)	வருடாந்தம் (அ)	1ஆம் கா. (அ/ஆ)	2ஆம் காலம் (அ)	
வேளாண்மை	1.0	(2.4)	6.1	8.1	
கைத்தொழில்	2.6	(6.9)	5.5	22.1	
பணிகள்	2.2	(1.5)	3.0	7.5	
உற்பத்திகள் மீதான உதவுத்தொகைகளை கழித்த வரிகள்	2.4	(8.0)	11.2	30.3	
<b>மொ.உ.உற்பத்தி</b>	<b>2.3</b>	<b>(3.6)</b>	<b>4.3</b>	<b>12.3</b>	

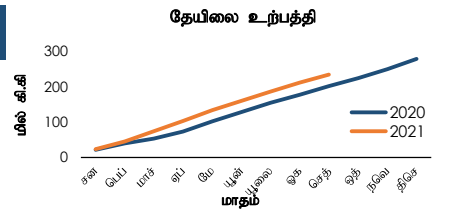
(அ) தற்காலிகமானவை (ஆ) திருத்தப்பட்டது



1.4 வேளாண்மை உற்பத்தி

விடயம்	அலகு	2020	2021	% மாற்றம்
		சன - செத் (அ)	சன- செத் (ஆ)	
தேயிலை	(மில் கி.கி)	201.4	234.0	16.2
இறப்பர்	(மில் கி.கி)	56.9	61.3	7.7
தெங்கு	(மில் காய்கள்)	2,098.0	2,304.6	9.8

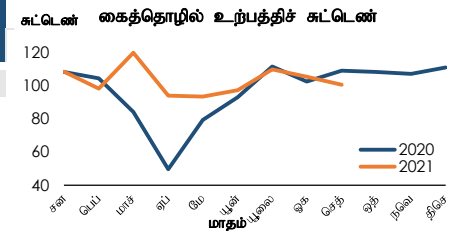
(அ) திருத்தப்பட்டது (ஆ) தற்காலிகமானவை



1.5 கைத்தொழில் உற்பத்திச் சுட்டெண் (கைஉச) (2015 = 100) (அ)

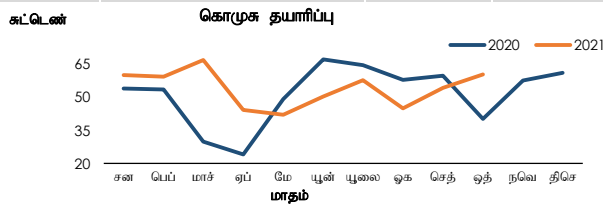
விடயம்	செத்தெய்பர்		% மாற்றம்
	2020 (அ)	2021 (ஆ)	
<b>கைத்தொழில் உற்பத்திச் சுட்டெண் (கைஉச)</b>	<b>107.8</b>	<b>109.5</b>	<b>1.6</b>
உணவு உற்பத்திகள்	114.6	120.1	4.8
அணியும் ஆடைகள்	99.1	101.0	2.0
ஏனைய உலோகமல்லா கனிப்பொருள் உற்பத்திகள்	129.5	136.7	5.5
நிலக்கரி மற்றும் சுத்திகரிக்கப்பட்ட பெற்றோலிய உற்பத்திகள்	119.2	72.6	(39.1)
இறப்பர் மற்றும் பிளாத்திக்கு உற்பத்திகள்	86.9	112.2	29.2
இரசாயனங்கள் மற்றும் இரசாயன உற்பத்திகள்	126.8	92.8	(26.8)
குடியானங்கள்	94.4	110.9	17.5

(அ) பிரதான 7 துணைப்பிரிவுகள் (ஆ) திருத்தப்பட்டது (இ) தற்காலிகமானவை

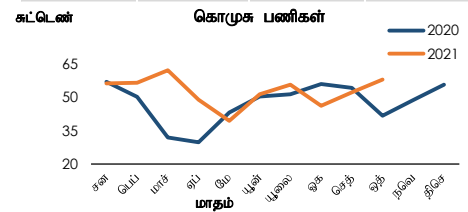


1.6 கொள்வனவு முகாமையாளர் சுட்டெண் (கொமுச)

மாதம்/ஆண்டு	கொமுச தயாரிப்பு			
	செத் 2020	ஏத் 2020	செத் 2021	ஏத் 2021
சுட்டெண்	59.8	40.3	54.3	60.4



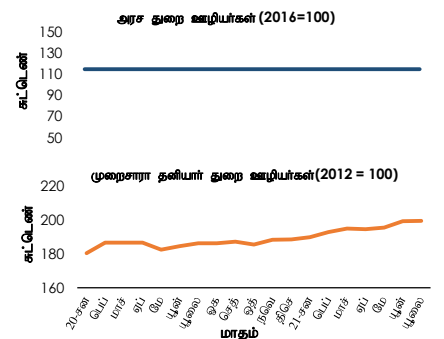
மாதம்/ஆண்டு	கொமுச பணிகள்			
	செத் 2020	ஏத் 2020	செத் 2021	ஏத் 2021
சுட்டெண்	54.3	41.8	52.2	57.9



1.7 கூலிகள் மற்றும் தொழில் நிலை

1.7.1 கூலி வீதச் சுட்டெண்கள்

விடயம்	2020	2021	% மாற்றம்
	செத்தெய்பர்	செத்தெய்பர்	
அரச துறை ஊழியர்கள் (2016 = 100) - பெயரளவு	114.6	114.6	0.0
முறைசாரா தனியார் துறை ஊழியர்கள் (2012 = 100) - பெயரளவு	185.5	217.1	17.0
வேளாண்மை	194.8	218.5	12.2
கைத்தொழில்	187.6	218.8	16.6
பணிகள்	179.5	214.8	19.7



## 1.7.2 தொழில்தலை (அ)

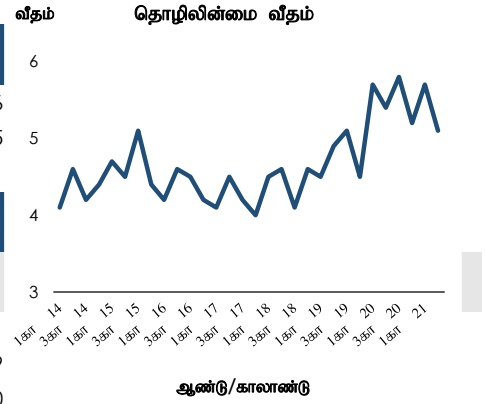
விடயம்	2020	2021 (ஆ)	2020
	2ஆம் காலாண்டு	2ஆம் காலாண்டு	வருடாந்தம்
தொழிற்படை பங்கேற்பு வீதம்	50.2	49.8	50.6
தொழிலின்மை வீதம்	5.4	5.1	5.5

விடயம்	2020	2021 (ஆ)	2021
	2ஆம் காலாண்டு	2ஆம் காலாண்டு	வருடாந்தம்
<b>துறைவகைப்படி தொழில் புரியும் ஆட்கள் (இ) (மொத்த தொழில்தலையின் % ஆக)</b>			
வேளாண்மை	27.1	27.8	27.1
கைத்தொழில்	26.9	25.3	26.9
பணிகள்	46.0	46.9	46.0

(அ) 15 மற்றும் அதற்கு மேற்பட்ட வேலைசெய்யும் வயது குடித்தொகை

(ஆ) தற்காலிகமானவை

(இ) பன்னாட்டு நியமக் கைத்தொழில் வகைப்படுத்தல் அடிப்படையில் மீளாய்வு 4



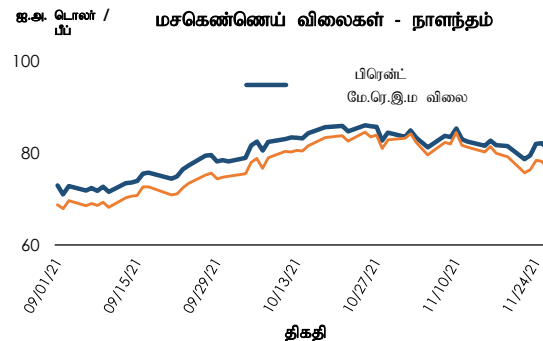
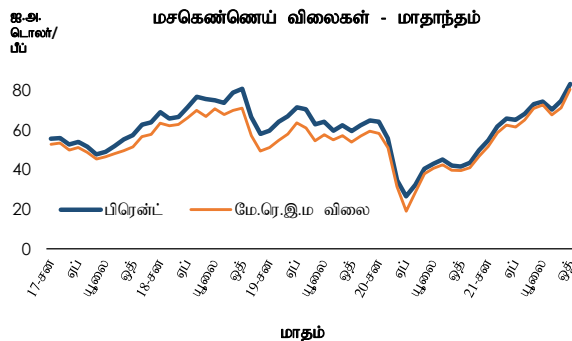
## 1.8 சராசரி மசகெண்ணெய் விலைகள்

மாதம்	2020			2021		
	எதிர்கால விலைகள் (ஐ.அ.டொலர்/பீப்பாய்)		இ.பெ.க. இன் இறக்குமதி விலைகள் (கொ.கா.க) (ஐ.அ.டொலர்/பீப்) (*)	எதிர்கால விலைகள் (ஐ.அ.டொலர்/பீப்பாய்)		இ.பெ.க. இன் இறக்குமதி விலைகள் (கொ.கா.க) (ஐ.அ.டொலர்/பீப்) (*)
	பிரென்ட் (அடிப்படை அளவு விலை)	மே.ரெ.இ.ம.விலை (அடிப்படை அளவு விலை)		பிரென்ட் (அடிப்படை அளவு விலை)	மே.ரெ.இ.ம.விலை (அடிப்படை அளவு விலை)	
சனவரி	64.28	58.28	70.44	54.85	51.65	57.65
பெப்புருவரி	55.86	51.04	63.68	61.82	58.63	64.07
மாச்சு	34.63	31.42	37.67	65.89	62.60	-
ஏப்பிரல்	26.46	19.03	19.56	65.22	61.61	66.44
மே	32.28	28.41	25.44	68.24	65.13	68.47
யூன்	40.43	37.89	38.35	73.11	71.01	-
யூலை	43.07	40.64	46.23	74.41	72.79	68.92
ஓகத்து	45.07	42.40	47.74	70.45	67.76	74.88
செத்தெம்பர்	42.02	39.67	44.05	74.70	71.21	-
ஒத்தோபர்	41.55	39.55	41.77	83.35	80.66	73.51
நவெம்பர்	43.48	40.99	45.88	81.67	79.54	-
திசெம்பர்	49.91	46.82	51.89	-	-	-
<b>திக்கதி</b>	<b>2020</b>			<b>2021</b>		
திசெம்பர் 04	49.62	46.45	-	-	-	-
திசெம்பர் 05	-	-	-	-	-	-
திசெம்பர் 06	-	-	71.44	67.83	-	-
திசெம்பர் 07	49.12	46.12	73.54	70.10	-	-
திசெம்பர் 08	48.50	45.53	75.07	71.72	-	-
திசெம்பர் 09	48.75	45.50	75.98	72.61	-	-
திசெம்பர் 10	49.08	45.81	74.36	70.86	-	-

மூலங்கள்: புளூம்பேக்

இலங்கை பெற்றோலிய கூட்டுத்தாபனம்

(\*) இலங்கை பெற்றோலியக் கூட்டுத்தாபனத்தின் விலைகள் கப்பற்சரக்கு கட்டணங்களை உள்ளடக்கியுள்ளன. மசகெண்ணெயினது பல்வேறுபட்ட வகைகளின் நிறையேற்றப்பட்ட சராசரி விலைகளாக இ.பெ.க.கூட்டுத்தாபனத்தின் விலைகள் காணப்படுகின்றன. ஆகிய காரணங்களினால் இலங்கை பெற்றோலியக்கூட்டுத்தாபனத்தின் இறக்குமதி விலைகள் மேற்கு ரெக்ஸாஸ் இடைநிலை மசகெண்ணெய் மற்றும் பிரென்ட் என்பனவற்றின் உடன் விலைகளுடன் நேரடியாக ஒப்பிடப்படவில்லை. மேலும், இலங்கை பெற்றோலியக்கூட்டுத்தாபனத்தின் இறக்குமதியின் ஒரு பகுதி கால ஒப்பந்த அடிப்படையிலான கணப்படுகின்றது. மசகெண்ணெயானது, 2021 மாச்சு, யூன் மற்றும் செத்தெம்பரில் இறக்குமதி செய்யப்படவில்லை.



# நாணயத் துறை

## 2.1 வட்டி வீதங்கள் (ஆண்டிற்கான சதவீதமாக)

வட்டியம்	வார முடிவில் 2021 திசெம்பர் 10	வாரத்திற்கு முன்	ஆண்டிற்கு முன்
<b>கொள்கை வட்டி வீதங்கள்</b>			
துணைநிலை வைப்பு வசதி வீதம்	5.00	5.00	4.50
துணைநிலை கடன்வழங்கல் வசதி வீதம்	6.00	6.00	5.50
சராசரி நிறையேற்றப்பட்ட அழைப்பு பணவீதம் (சந்திஅப) (வாராந்தச் சராசரி)	5.92	5.92	4.54
<b>திறைசேரி உண்டியல் விளைவுகள் (முதலாந்தரச் சந்தை)</b>			
91-நாள்	7.05	7.23	4.67
182-நாள்	7.84	7.97	4.77
364-நாள்	8.11	8.12	5.00
<b>உரிமப்பெற்ற வர்த்தக வங்கிகள்</b>			
சராசரி நிறையேற்றப்பட்ட முதன்மை கடன்வழங்கல் வீதம் (சந்திமுகவி)	8.16	8.00	5.66
	<b>2021 ஒத்தோபர்</b>	<b>மாதத்திற்கு முன்</b>	<b>ஆண்டிற்கு முன்</b>
சேமிப்பு வைப்புக்கள்	0.05-6.25	0.10-6.25	0.10-7.00
ஒருவருட நலையான வைப்புக்கள்	0.15-15.00	0.25-15.00	0.25-15.00
	<b>2021 நவெம்பர்</b>	<b>மாதத்திற்கு முன்</b>	<b>ஆண்டிற்கு முன்</b>
சராசரி நிறையேற்றப்பட்ட வைப்பு வீதம் (சந்திவைவி)	4.82	4.79	6.01
சராசரி நிறையேற்றப்பட்ட நிலையான வைப்பு வீதம் (சந்திநிவைவி)	5.75	5.70	7.37
	<b>2021 ஒத்தோபர்</b>	<b>மாதத்திற்கு முன்</b>	<b>ஆண்டிற்கு முன்</b>
சராசரி நிறையேற்றப்பட்ட புதிய வைப்பு வீதம் (சந்திவைவி)	5.96	5.53	5.10
சராசரி நிறையேற்றப்பட்ட புதிய நிலையான வைப்பு வீதம் (சந்திநிவைவி)	6.19	5.69	5.25
	<b>2021 ஒத்தோபர்</b>	<b>மாதத்திற்கு முன்</b>	<b>ஆண்டிற்கு முன்</b>
சராசரி நிறையேற்றப்பட்ட கடன்வழங்கல் வீதம் (சந்திவைவி)	9.49	9.37	10.82
சராசரி நிறையேற்றப்பட்ட புதிய கடன்வழங்கல் வீதம் (சந்திபுகவி)	8.78	8.14	8.73
<b>தேசிய சேமிப்பு வங்கி (தேசேவ)</b>			
	<b>2021 ஒத்தோபர்</b>	<b>மாதத்திற்கு முன்</b>	<b>ஆண்டிற்கு முன்</b>
சேமிப்பு வைப்புக்கள்	3.50	3.50	3.50
ஒருவருட நலையான வைப்புக்கள்	5.50	5.50	5.50

திறைசேரி முறியின் ஏலம்	03 ஆண்டுகள் 03 மாதம்	08 ஆண்டுகள் 05 மாதம்
	2021 நவெம்பர் 29	2021 நவெம்பர் 29
நறுக்கு வீதம்	10.25	11.00
நிறையேற்றப்பட்ட சராசரி விளைவு	9.67	11.63

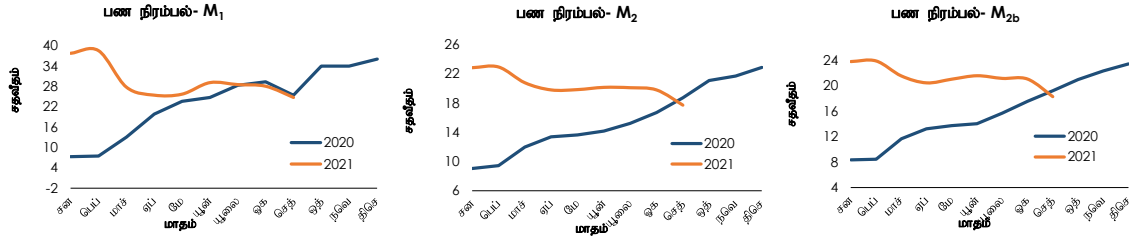
வங்கி ரீதியாக- (சந்திமுகவைவி)	வார முடிவில் 2021 திசெம்பர் 10	வாரத்திற்கு முன்	வங்கி ரீதியாக- (சந்திமுகவைவி)	வார முடிவில் 2021 திசெம்பர் 10	வாரத்திற்கு முன்
இலங்கை வங்கி	8.07	8.27	கார்கில்ஸ் பாங்க்	9.20	9.67
மக்கள் வங்கி	8.17	8.17	த கொங் அன் ஷங்காய் பாங்க்	8.37	8.23
ஹற்றன் நஷனல் பாங்க்	8.23	8.28	ஸ்ராண்டட் சார்ட்டட் பாங்க்	8.22	8.37
கொமர்ஷல் பாங்க் ஒவ் சிலோன்	8.01	7.84	சிற்றி பாங்க்	7.18	7.18
சம்பத் பாங்க்	8.30	8.34	டொயிஷ் பாங்க்	6.55	6.21
செலான் பாங்க்	8.00	8.00	ஹூபி பாங்க்	9.79	8.37
யூனியன் பாங்க் ஒவ் கொழும்பு	8.90	9.55	இந்தியன் பாங்க் <sup>(அ)</sup>	10.35	10.35
பான் ஏசியா பாங்கிங் கோப்பிரேசன்	9.89	9.18	இந்தியன் ஓவசீஸ் பாங்க் <sup>(அ)</sup>	6.82	6.82
நேசன்ஸ் ரஸ்ட் பாங்க்	8.34	8.54	எம்சிபி பாங்க்	8.39	7.76
டெவ்லி பாங்க்	9.47	9.26	ஸ்ரேற் பாங்க் ஒவ் இந்தியா	8.16	6.17
என்டீ பாங்க்	8.30	8.47	பப்ளிக் பாங்க் <sup>(அ)</sup>	9.47	9.47
அமானா பாங்க் <sup>(அ)</sup>	8.23	8.23			

(அ) வங்கியானது முதன்மை வாடிக்கையாளர்களுக்கு இந்த வரிக் காலப்பகுதியில் எந்தவொரு கட்டணமும் வழங்கியிருக்கவில்லை என்பதனால் அண்மைய கிடைக்கத்தக்க வீதமே வழங்கப்பட்டுள்ளது.

**2.2 பண நிரம்பல்**

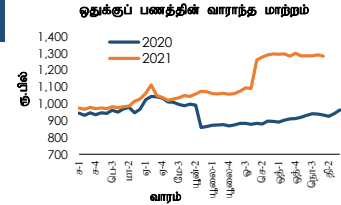
விடயம்	ரூ. மில்			வருடாந்த மாற்றம் (%)		
	2021 ஒத்தோடம் <sup>(அ)</sup>	மாதத்திற்கு முன்	ஆண்டிற்கு முன் <sup>(ஆ)</sup>	2021 ஒத்தோடம் <sup>(அ)</sup>	மாதத்திற்கு முன்	ஆண்டிற்கு முன் <sup>(ஆ)</sup>
ஒதுக்குப் பணம்	1,286.4	1,296.0	928.4	38.6	45.4	2.2
M <sub>1</sub>	1,372.7	1,318.7	1,085.7	26.4	24.7	33.9
M <sub>2</sub>	9,536.0	9,449.0	8,166.5	16.8	17.7	21.1
M <sub>2b</sub>	10,581.7	10,488.1	9,017.5	17.3	18.2	20.9
வங்கித்தொழில் முறைமையின் தேரிய வெளிநாட்டுச் சொத்துக்கள் <sup>(அ)</sup>	(836.6)	(722.1)	(246.6)	(239.3)	(996.0)	(313.7)
நாயை அதிகாரசபைகள்	(252.6)	(158.7)	574.2	(144.0)	(120.9)	(34.0)
வந்தக வங்கிகள்	(584.0)	(563.4)	(820.7)	28.8	31.7	(8.9)
உள்நாட்டு வங்கித்தொழில் பிரிவுகள்	(358.2)	(381.6)	(403.9)	11.3	6.4	(17.4)
கரைகடந்த வங்கித்தொழில் பிரிவுகள்	(225.8)	(181.8)	(416.8)	45.8	56.4	(1.7)
வங்கித்தொழில் முறைமையின் தேரிய உள்நாட்டு சொத்துக்கள் <sup>(அ)</sup>	11,418.3	11,210.2	9,264.1	23.3	25.4	26.2
அரசுக்கான தேரிய கொடுகடன்	5,923.0	5,792.1	4,263.0	38.9	45.5	56.2
நாயை அதிகாரசபைகள்	1,880.1	1,830.9	735.2	155.7	216.9	110.1
வந்தக வங்கிகள்	4,042.9	3,961.3	3,527.8	14.6	16.4	48.3
உள்நாட்டு வங்கித்தொழில் பிரிவுகள்	3,675.7	3,571.4	3,042.4	20.8	22.8	55.2
கரைகடந்த வங்கித்தொழில் பிரிவுகள்	367.1	389.9	485.4	(24.4)	(21.3)	16.0
அரசு கூட்டுத்தாபனங்களுக்கான கொடுகடன்	1,193.8	1,123.1	1,003.0	19.0	10.3	27.1
உள்நாட்டு வங்கித்தொழில் பிரிவுகள்	832.7	650.7	572.4	45.5	11.3	23.1
கரைகடந்த வங்கித்தொழில் பிரிவுகள்	361.1	472.3	430.6	(16.1)	9.0	33.0
தனியார் துறைக்கான கொடுகடன்	6,859.7	6,824.6	6,053.6	13.3	13.8	6.3
உள்நாட்டு வங்கித்தொழில் பிரிவுகள்	6,358.5	6,333.8	5,626.1	13.0	13.9	6.6
கரைகடந்த வங்கித்தொழில் பிரிவுகள்	501.2	490.8	427.5	17.2	13.2	2.6
ஏனைய விடயங்கள் (தேரிய)	(2,558.2)	(2,529.6)	(2,055.5)	(24.5)	(22.9)	(10.0)

(அ) தற்காலிகமானவை (ஆ) திருத்தப்பட்டது (இ) M2b உடன் தொடர்பானது



**2.3 ஒதுக்குப் பணத்தின் வாராந்த மாற்றம்**

விடயம்	2021 திசெ 09	2021 திசெ 02	மாற்றம்
ஒதுக்குப் பணம் (ரூ. மில்)	1,262,208.80	1,268,395.98	(6,187.18)



**2.4 பணச் சந்தை செயற்பாடு (ஒரிசு)**

விடயம்	2021 திசெம் 06	2021 திசெம் 07	2021 திசெம் 08	2021 திசெம் 09	2021 திசெம் 10
அழைப்புப் பணச் சந்தை					
நிறையேற்றப்பட்ட சராசரி வீதம் (ஆண்டுக்கான % ஆக.)	5.92	5.92	5.92	5.92	5.92
மொத்த அளவு (ரூ. மில்)	43,250	48,850	45,650	50,950	47,100
மீள்கொள்வனவுச் சந்தை					
நிறையேற்றப்பட்ட சராசரி வீதம் (ஆண்டுக்கான % ஆக.)	5.97	5.97	5.97	5.97	5.97
மொத்த அளவு (ரூ. மில்)	7,200	11,000	10,250	6,773	6,320

**2.5 இலங்கை மத்திய வங்கி பிணையச் சொத்துப்பட்டியல்**

விடயம்	2021 திசெம் 06	2021 திசெம் 07	2021 திசெம் 08	2021 திசெம் 09	2021 திசெம் 10
இ.ம.வ திரைசேரி உண்டியல் வைத்திருப்புகள் - முகப்புப் பெறுமதி (ரூ. மில்)	1,414,671.58	1,414,671.58	1,414,671.58	1,414,671.58	1,392,376.24
இ.ம.வ திரைசேரி உண்டியல் வைத்திருப்புகள் - ஒட்டுப் பெறுமதி (ரூ. மில்)	1,370,861.73	1,371,235.61	1,371,922.16	1,372,275.70	1,344,713.11



2.6 திறந்த சந்தைத் தொழிற்பாடுகள்

விடயம்	06.12.2021		07.12.2021		08.12.2021		09.12.2021		10.12.2021	
<b>குடிமகனா ஓலம்</b>										
முன்வைக்கப்பட்ட மீள்கொள்வனவுத் தொகை (ரூ. பில்)	40,000	25,000	40,000	15,000	50,000	15,000	40,000	10,000	40,000	10,000
முன்வைக்கப்பட்ட டீயர்மாற்று மீள்கொள்வனவுத் தொகை (ரூ. பில்)										
காலம் (நாட்களின் எண்ணிக்கை)	1	7	1	7	1	7	1	7	3	7
கிடைக்கப்பெற்ற குறிப்பீடுகள் (ரூ. பில்)	38,750	10,000	40,450	3,000	37,000	18,000	39,300	0,000	29,600	11,000
ஏற்றுக்கொள்ளப்பட்ட தொகை (ரூ. பில்)	38,750	10,000	40,000	3,000	37,000	15,000	39,300	0,000	29,600	10,000
ஏற்றுக்கொள்ளப்பட்ட மிகக்குறைந்த வீதம் (ஆண்டுக்கான % ஆக)	5.97	5.97	5.97	5.99	5.970	5.99	5.98	-	5.98	5.99
ஏற்றுக்கொள்ளப்பட்ட மிகக்கூடிய வீதம் (ஆண்டுக்கான % ஆக)	5.99	5.99	5.99	5.99	5.995	5.99	5.99	-	5.99	5.99
நிறைவேற்றப்பட்ட சராசரி விளைவு வீதம் (ஆண்டுக்கான % ஆக)	5.99	5.98	5.99	5.99	5.990	5.99	5.99	-	5.99	5.99
<b>உடனடி ஓலங்கள்</b>										
முன்வைக்கப்பட்ட உடனடி விற்பனைத் தொகை (ரூ. பில்)							5,000	5,000	5,000	4,000
முன்வைக்கப்பட்ட உடனடிக் கொள்வனவுத் தொகை (ரூ. பில்)										
தீர்ப்பளவுத் திகதி							2021-12-10	2021-12-10	2021-12-10	2021-12-13
முதிர்ச்சித் திகதி							2022-03-04	2022-03-11	2022-03-18	2022-03-11
காலம் (நாட்களின் எண்ணிக்கை)							84	91	98	74
கிடைக்கப்பெற்ற குறிப்பீடுகள் (ரூ. பில்)							2,500	4,250	2,000	1,000
ஏற்றுக்கொள்ளப்பட்ட தொகை (ரூ. பில்)							2,000	3,250	2,000	-
ஏற்றுக்கொள்ளப்பட்ட மிகக்குறைந்த வீதம் (ஆண்டுக்கான % ஆக)							7.00	7.00	7.00	-
ஏற்றுக்கொள்ளப்பட்ட மிகக்கூடிய வீதம் (ஆண்டுக்கான % ஆக)							7.00	7.05	7.00	-
நிறைவேற்றப்பட்ட சராசரி விளைவு வீதம் (ஆண்டுக்கான % ஆக)							7.00	7.02	7.00	-
<b>நீண்ட கால ஓலங்கள்</b>										
முன்வைக்கப்பட்ட மீள்கொள்வனவுத் தொகை (ரூ. பில்)										
முன்வைக்கப்பட்ட டீயர்மாற்று மீள்கொள்வனவுத் தொகை (ரூ. பில்)										
தீர்ப்பளவுத் திகதி										
முதிர்ச்சித் திகதி										
காலம் (நாட்களின் எண்ணிக்கை)										
கிடைக்கப்பெற்ற குறிப்பீடுகள் (ரூ. பில்)										
ஏற்றுக்கொள்ளப்பட்ட தொகை (ரூ. பில்)										
ஏற்றுக்கொள்ளப்பட்ட மிகக்குறைந்த வீதம் (ஆண்டுக்கான % ஆக)										
ஏற்றுக்கொள்ளப்பட்ட மிகக்கூடிய வீதம் (ஆண்டுக்கான % ஆக)										
நிறைவேற்றப்பட்ட சராசரி விளைவு வீதம் (ஆண்டுக்கான % ஆக)										
<b>திரவத்தின்மை ஆதரவு வசதி ஓலம்</b>										
முன்வைக்கப்பட்ட டீயர்மாற்று மீள்கொள்வனவுத் தொகை (ரூ. பில்)										
தீர்ப்பளவுத் திகதி										
முதிர்ச்சித் திகதி										
காலம் (நாட்களின் எண்ணிக்கை)										
கிடைக்கப்பெற்ற குறிப்பீடுகள் (ரூ. பில்)										
ஏற்றுக்கொள்ளப்பட்ட தொகை (ரூ. பில்)										
ஏற்றுக்கொள்ளப்பட்ட மிகக்குறைந்த வீதம் (ஆண்டுக்கான % ஆக)										
ஏற்றுக்கொள்ளப்பட்ட மிகக்கூடிய வீதம் (ஆண்டுக்கான % ஆக)										
நிறைவேற்றப்பட்ட சராசரி விளைவு வீதம் (ஆண்டுக்கான % ஆக)										
<b>துணைநிலை வசதி</b>										
துணைநிலை வைப்பு வசதி ( ரூ. பில்)	76,970		82,887		79,372		79,141		59,287	
துணைநிலை வைப்பு வசதி ( ரூ. பில்)	378,275		370,832		369,182		367,298		382,274	
<b>மொத்த ஓரிரவுச் சந்தைத் திரவத்தின்மை (ரூ. பில்)</b>	-252,555		-244,945		-237,810		-248,857		-283,387	
<b>மொத்த வெளிநிறு சந்தைத் திரவத்தின்மை (ரூ. பில்)**</b>	-326,055		-318,445		-325,810		-321,857		-358,887	

\*\* மொத்த வெளிநிறு சந்தைத் திரவத்தின்மை மத்திய வங்கியின் மீள்கொள்வனவு/ டீயர்மாற்று மீள்கொள்வனவுக் கொடுக்கல்களில் வெளிநிறு தொகைகளுக்காகச் சந்தைப் பங்கேற்பாளர்களுக்குள் சீர்க்கட்டல் ஓரிரவு திரவத்தின்மையைக் குறிக்கின்றது.

## 2.7 கட்டிடக்கலைகள் (அ)

விடயம்	2020	2021	2021
	திசெ. முடிவில்	செத். முடிவில்	ஒத். முடிவில் (ஆ) (இ)
செயற்படும் அட்டைகளின் மொத்த எண்ணிக்கை	1,879,255	1,956,191	1,894,128
உள்நாடு (உள்நாட்டில் மட்டும் ஏற்றுக்கொள்ளப்பட்டது)	17,291	16,274	16,125
உலகம் முழுவதும் (உலகளாவிய ரீதியில் ஏற்றுக்கொள்ளப்பட்டது)	1,861,964	1,939,917	1,878,003
வெளிநின்ற நிலுவை (ரூ.மில்)	117,260	120,776	124,220
உள்நாடு (உள்நாட்டில் மட்டும் ஏற்றுக்கொள்ளப்பட்டது)	32,760	34,690	35,839
உலகம் முழுவதும் (உலகளாவிய ரீதியில் ஏற்றுக்கொள்ளப்பட்டது)	84,500	86,085	88,380

(அ) உரிமப்பெற்ற வந்தக வங்கிகளினால் வழங்கப்பட்டது (ஆ) தற்காலிகமானவை

(இ) சில வங்கிகள் செயற்பாட்டிலுள்ள அட்டைகளின் எண்ணிக்கையை கணிக்கையில் பதிவழிப்பு செய்யப்பட்ட அட்டைகளை நீக்கியுள்ளது.

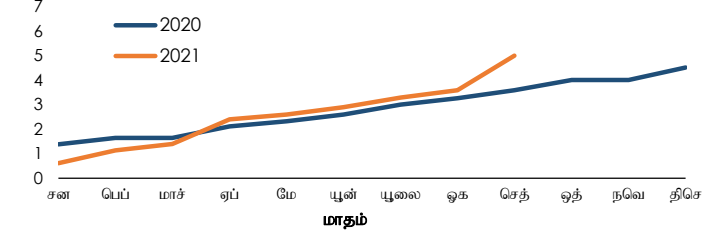
## 2.8 வர்த்தகப் பத்திர வழங்கல்கள் (அ)

விடயம் (ரூ.மில்)	2020	2021	2021
	திசெ. முடிவில்	செத். முடிவில்	ஒத் முடிவில் (ஆ)
மொத்த வழங்கல்கள் - திரண்ட (இ)	4.5	5.0	5.1
வெளிநின்ற (காலப்பகுதியின் இறுதியிலுள்ளவாறான)	1.5	2.3	2.0

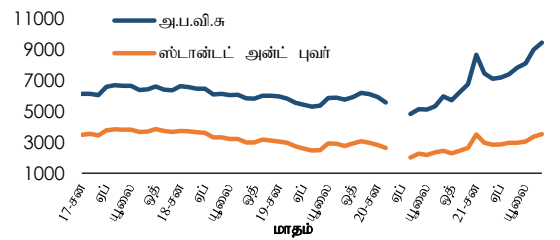
(அ) உரிமப்பெற்ற வங்கிகள் மற்றும் உரிமப்பெற்ற சிறப்பியல்பு வாய்ந்த வங்கிகளின் தகவல்களை அடிப்படையாகக் கொண்டது

(ஆ) தற்காலிகமானது (இ) ஆண்டுத் திகதிக்கான மொத்தம்

### ரூ.மில் வர்த்தகப் பத்திர வழங்கல்கள் (திரண்ட)



### கட்டெண் பங்குச் சந்தை - மாத முடிவில்



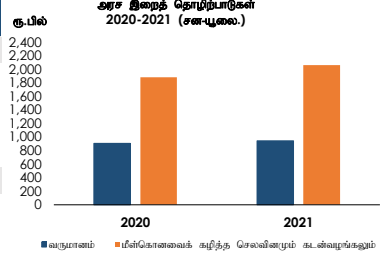
## 2.9 பங்குச் சந்தை

விடயம்	2021 திசெம்பர் 10இல்	2021 திசெம்பர் 03இல்	ஆண்டிற்கு முன்
	உள்ளவாறு	உள்ளவாறு	
அனைத்துப் பங்கு விலைச் சுட்டெண் (1985 = 100) (அபவிசு)	11,393.48	10,988.32	6,614.56
ஸ்டான்ட் அன்ட் புவர் இலங்கை 20 சுட்டெண் (2004 = 1,000) (ஸ்துபுஇ20சு)	4,074.63	3,884.57	2,627.81
நாளாந்தப் புரள்வு (வாராந்தச் சராசரி) (ரூ.மில்)	6,183.77	8,732.46	3,920.71
சந்தை மூலதனவாக்கம் (ரூ.மில்)	5,084.73	4,903.91	2,890.68
வெளிநாட்டுக் கொள்வனவுகள் (ரூ.மில்)	117.94	86.69	84.36
வெளிநாட்டு விற்பனைகள் (ரூ.மில்)	132.30	79.77	184.07
தேறிய வெளிநாட்டுக் கொள்வனவுகள்	(14.36)	6.93	(99.72)

# இறைத் துறை

## 3.1 அரசு நிதி (ரூ.பில்)

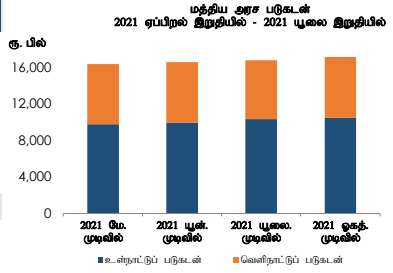
விடயம்	2020 சன-ஒகத் (ஆ)	2021 சன-ஒகத் (ஆ)
<b>வருமானம் மற்றும் கொடைகள்</b>	<b>908.9</b>	<b>943.6</b>
வருமானம்	906.4	942.5
வரி	801.3	853.1
வரியல்லா	105.0	89.4
கொடைகள்	2.5	1.1
<b>மீள்கொடுப்பனவைக் கழித்த செலவினமும் கடன்வழங்கலும்</b>	<b>1,883.7</b>	<b>2,062.4</b>
மீண்டெழும்	1,670.4	1,801.5
மீள் கொடுப்பனவைக் கழித்த மூலதனமும்	213.3	260.9



(ஆ) 2020இல் பண்டிட்டு நவம்பர் 31-க்கு முன்பாக செலவிடப்பட்ட செலவுகள் 2019இல் இறைத் துறை புள்ளிவிவரங்களுக்கான திருத்தங்கள் நீங்கலாக.  
(ஆ) தற்காலிகமானவை

## 3.2 வெளிநிற்கும் மத்திய அரசு படுகடன் (ரூ.பில்) (அ)

விடயம்	2020 இறுதியில்	2021 ஒகத் இறுதியில் (ஆ)
<b>மொத்த உள்நாட்டுப் படுகடன்</b>	<b>9,065.1</b>	<b>10,466.5</b>
இதில்		
திறைசேரி உண்டியல்கள்	1,620.7	2,067.9
திறைசேரி முறிகள்	5,713.3	6,243.5
நடமாடக் கடன்கள்	24.1	24.1
மொத்த வெளிநாட்டுப் படுகடன்	6,052.2	6,753.6
<b>மொத்த வெளிநிற்கும் அரசு படுகடன்</b>	<b>15,117.2</b>	<b>17,220.1</b>



(ஆ) 2014இல் பண்டிட்டு நவம்பர் 31-க்கு முன்பாக செலவிடப்பட்ட அரசு நிதிப்புள்ளிவிவரங்கள் வகைப்படுத்தும் அரசு படுகடன் புள்ளிவிவரங்களை தொகுப்புகளை வழிகாட்டவில்லை. கையாடல் செய்யப்பட்டிருக்கின்ற செலவுகள் வரலாற்று இலங்கை அகிலத்திற்கு முந்தையவைகள் வெளிநாட்டுக் கடன்களின் கீழ் வகைப்படுத்தப்பட்டிருக்கின்றன. உள்நாட்டு வகைப்படுத்தல் பீட்டிங்கின் வரலாற்று வெளிநிற்கும் நாட்டிற்கான பண்டிட்டு முடி உடனாக உள்நாட்டுக் கடன்களின் கீழ் வகைப்படுத்தப்பட்டிருக்கின்றன.

(ஆ) தற்காலிகமானவை

மூலங்கள் : நிதி துறைக்க, இலங்கை மத்திய வங்கி

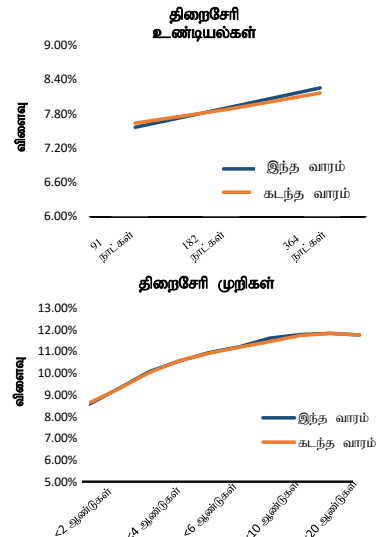
## 3.3 அரசு பிணையங்கள் - 2021 திசம்பர் 08இல் முடிவடையும் வாரத்திற்கான முதன்மை மற்றும் இரண்டாந்தர்ச் சந்தை விளைவு வீதங்கள்

பிணையம்	முதிர்ச்சி	முதன்மைச் சந்தை (ஆ) %		இரண்டாந்தர்ச் சந்தை (ஆ) %				
		இந்த வாரம்	கடந்த வாரம்	இந்த வாரம்			கடந்த வாரம்	
				வாங்குதல்	விற்பனை	சராசரி		
திறைசேரி உண்டியல்கள்	91 நாள்	7.05	7.23	7.25	7.05	7.15	7.33	
	182 நாள்	7.84	7.97	7.88	7.68	7.78	7.77	
	364 நாள்	8.11	8.12	8.19	7.96	8.07	8.15	
திறைசேரி முறிகள்	< 2 ஆண்டுகள்	-	-	8.44	8.22	8.33	8.60	
	< 3 ஆண்டுகள்	-	-	9.07	8.86	8.96	9.33	
	< 4 ஆண்டுகள்	-	9.67	9.74	9.51	9.62	10.09	
	< 5 ஆண்டுகள்	-	-	10.05	9.88	9.96	10.61	
	< 6 ஆண்டுகள்	-	-	10.46	10.19	10.32	10.94	
	< 8 ஆண்டுகள்	-	-	11.07	10.82	10.95	11.27	
	< 10 ஆண்டுகள்	-	11.63	11.55	11.26	11.40	11.60	
	< 15 ஆண்டுகள்	-	-	11.99	11.44	11.72	11.77	
	< 20 ஆண்டுகள்	-	-	11.98	11.55	11.76	11.83	
	< 30 ஆண்டுகள்	-	-	11.93	11.58	11.75	11.75	

(ஆ) 2021 திசம்பர் 01இல் முடிவடையும் வார காலப்பகுதியில் முதன்மைச் சந்தைக் கொடுக்கல்வாய்க்கல்கள்  
(ஆ) இரண்டாந்தர்ச் சந்தை விளைவுகளைக் கீழ்க்கண்ட சராசரி

**முன்னைய வாரத்தின் முடிவிற்கு இவ்வாரத்தில் 182 நாள் தி-உண்டியல்கள் தவிர்த்த தி-உண்டியல் இரண்டாந்தர்ச் சந்தை விளைவு வளையி கீழ் நோக்கி நகர்ந்ததன் <30 ஆண்டுகள் முதிர்ச்சிகள் தவிர்த்த தி-முறி இரண்டாந்தர்ச் சந்தை விளைவு வளையியும் கீழ் நோக்கி நகர்ந்தது.**

பிணையம்	முதிர்ச்சித் திகதி	நாளுக்கு விதம் %	இரண்டாந்தர்ச் சந்தை %	
			இந்த வாரம்	கடந்த வாரம்
22-சன-18		5.75	-	-
22-பூவை-25		5.88	-	-
23-ஏப்-18		5.75	-	47.76
24-மார்-14		6.85	38.79	35.47
24-பூவை-28		6.35	34.43	31.60
25-பூவை-03		6.13	27.84	25.90
25-நவ-03		6.85	26.88	25.04
26-பூவை-18		6.83	24.55	23.07
27-மே-11		6.20	21.90	20.58
28-ஏப்-18		6.75	20.76	19.65
29-மார்-14		7.85	21.13	20.11
30-மார்-28		7.55	19.52	18.61



**3.4 அரசு பிணையங்கள் - முதலிலை மற்றும் இரண்டாந்தரச் சந்தைக் கொடுக்கல்வாங்கல்களின் வாராந்தச் சுருக்கம் (2021 திசம்பர் 08இல் முடிவடையும் வாரகாலத்திலானது)**

விடயம்	அளவு ரூ.மில்லியனில்	
	இந்த வாரம்	கடந்த வாரம்
அரசு பிணையங்களின் வெளிநின்ற இருப்பு		
திறைசேரி உண்டியல்கள்	2,216,397.20	2,216,072.50
திறைசேரி முறிகள் <sup>(அ)</sup>	6,832,487.10	6,832,487.10
<b>மொத்தம்</b>	<b>9,048,884.30</b>	<b>9,048,559.60</b>
வெளிநாட்டவர்களால் வைத்திருக்கப்படும் தி-உண்டியல்கள் மற்றும் தி-முறிகள்	1,754.35	1,754.34
இலங்கை அபிவிருத்தி முறிகள்	462,742.03	463,781.62

**வெளிநாட்டவர்களினால் வைத்திருக்கப்படும் தி-உண்டியல்கள் மற்றும் தி-முறிகள் என்பவற்றின் வெளிநின்ற இருப்பானது முன்னைய வாரத்துடன் ஒப்பீடுகையில் அறிக்கையிடப்படும் வார காலப்பகுதியில் ரூபா நியதிகளில் மாற்றியளிக்க காணப்பட்டது.**

முதலிலைச் சந்தை நடவடிக்கைகள்	அளவு ரூ.மில்லியனில்	
	இந்த வாரம்	கடந்த வாரம்
திறைசேரி உண்டியல்கள்		
முன்வைக்கப்பட்ட தொகை	66,000.00	60,000.00
கிடைக்கப்பெற்ற மொத்தக் குறிப்பீடுகள்	149,417.00	161,164.00
ஏற்றுக்கொள்ளப்பட்ட மொத்தக் குறிப்பீடுகள்	66,000.00	60,000.00
திறைசேரி முறிகள்		
முன்வைக்கப்பட்ட தொகை	-	30,000.00
கிடைக்கப்பெற்ற மொத்தக் குறிப்பீடுகள்	-	101,618.00
ஏற்றுக்கொள்ளப்பட்ட மொத்தக் குறிப்பீடுகள்	-	30,000.00

**அறிக்கையிடும் வார காலப்பகுதியில் வாராந்த தி-உண்டியலின் ஏலமானது 2.3 நடவைகள் மேலதிகமாகக் கோரப்பட்டிருந்தது.**

இரண்டாந்தரச் சந்தை நடவடிக்கைகள்	அளவு ரூ.மில்லியனில்	
	இந்த வாரம்	கடந்த வாரம்
திறைசேரி உண்டியல்கள்		
உடனடிக் கொடுக்கல்வாங்கல் (விற்பனைகள்/ கொள்வனவுகள்)	67,590.46	58,842.72
மீள்கொள்வனவு கொடுக்கல்வாங்கல் (விற்பனைகள்/ கொள்வனவுகள்)	376,139.22	356,142.95
திறைசேரி முறிகள்		
உடனடிக் கொடுக்கல்வாங்கல் (விற்பனைகள்/ கொள்வனவுகள்)	91,998.01	119,780.34
மீள்கொள்வனவு கொடுக்கல்வாங்கல் (விற்பனைகள்/ கொள்வனவுகள்)	532,743.63	573,697.88

**தி-உண்டியல்கள் மற்றும் தி-முறிகள் என்பவற்றின் இரண்டாந்தரச் சந்தைக் கொடுக்கல்வாங்கல்களின் மொத்த அளவானது முன்னைய வாரத்துடன் ஒப்பீடுகையில் அறிக்கையிடும் வார காலப்பகுதியில் 03.61 சதவீதத்தினால் வீழ்ச்சியடைந்துள்ளது.**

(அ) இலங்கைப் பெற்றோலியக் கூட்டுத்தாபனத்தின் நிலுவையைத் தீக்க வழங்கப்பட்ட ரூ.56,662.21 மில்லியன் பெறுமதியான திறைசேரி முறிகளை உள்ளடக்கியுள்ளது. அவற்றுள் ரூ.25,216.61 மில்லியன் மற்றும் ரூ.31,445.60 மில்லியன் முறையே 2022.01.01 மற்றும் 2032.01.01இல் முதரிச்சியடைவதற்கு இருக்கின்றது.

**3.5 இருவழிக் குறிப்பீடுகள் (திறைசேரி உண்டியல்கள்) - 2021 திசம்பர் 10**

எஞ்சிய முதிர்ச்சி	சராசரி வாங்கும் விலை	விளைவு %	சராசரி விற்கும் விலை	விளைவு %	வாங்கும் விற்கும் வீச்சு
1-7 நாட்கள்	99.88	6.44	99.88	6.22	0.00
1 மாதம்	99.45	6.67	99.47	6.44	0.02
2 மாதம்	98.86	6.95	98.89	6.76	0.03
3 மாதம்	98.24	7.12	98.29	6.94	0.05
4 மாதம்	97.60	7.29	97.66	7.11	0.06
5 மாதம்	96.90	7.54	96.98	7.34	0.08
6 மாதம்	96.12	7.87	96.22	7.67	0.10
7 மாதம்	95.45	7.91	95.57	7.70	0.12
8 மாதம்	94.76	7.96	94.90	7.76	0.13
9 மாதம்	94.06	8.03	94.22	7.81	0.16
10 மாதம்	93.38	8.05	93.56	7.84	0.17
11 மாதம்	92.67	8.11	92.86	7.90	0.19
12 மாதம்	91.94	8.17	92.17	7.94	0.22

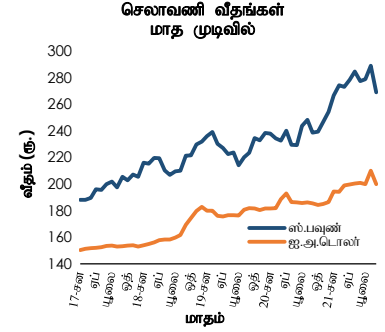
3.6 இருவழிக் குறிப்பீடுகள் (திறைசேரி முறிகள்) - 2021 திசெம்பர் 10

தொடர்களின் படியான திறைசேரி முறிகள்	முதிர்ச்சிக் காலம் (ஆண்டுகள்)	முதிர்ச்சித் திகதி (ஆ/மா/நா)	முதிர்ச்சிக்கான நாட்கள்	சராசரி வாங்கும் விலை	விளைவு %	சராசரி விற்கும் விலை	விளைவு %	வாங்கும் விற்கும் வீச்சு
11.50%2021A	5	2021-திசெ-15	5	100.05	7.29	100.06	6.83	0.01
08.00%2022A	10	2022-சன-01	22	100.02	7.47	100.04	7.05	0.03
10.70%2022A	3	2022-மாச்-15	95	100.76	7.55	100.86	7.18	0.10
11.20%2022A	9	2022-பூலை-01	203	101.76	7.91	101.93	7.60	0.17
10.00%2022A	8	2022-ஒத்-01	295	101.46	8.07	101.63	7.85	0.17
05.75%2022A	3	2022-நவெ-15	340	98.04	7.97	98.23	7.76	0.19
07.90%2022A	3	2022-திசெ-15	370	99.84	8.07	100.08	7.82	0.24
08.65%2023A	3	2023-சன-15	401	100.46	8.19	100.66	8.00	0.20
10.00%2023A	6	2023-மாச்-15	460	101.99	8.29	102.19	8.12	0.20
11.50%2023A	6	2023-மே-15	521	104.21	8.31	104.46	8.13	0.25
10.20%2023A	5	2023-பூலை-23	582	102.64	8.39	102.94	8.19	0.30
09.00%2023A	10	2023-செத்-01	630	100.80	8.48	101.16	8.25	0.36
11.20%2023A	9	2023-செத்-01	630	104.25	8.48	104.54	8.30	0.29
07.00%2023A	20	2023-ஒத்-01	660	97.45	8.54	97.77	8.35	0.32
06.30%2023A	3	2023-நவெ-15	705	96.01	8.58	96.37	8.37	0.36
11.60%2023A	5	2023-திசெ-15	735	105.56	8.54	105.88	8.36	0.32
11.40%2024A	10	2024-சன-01	752	104.84	8.78	105.32	8.53	0.48
10.90%2024A	5	2024-மாச்-15	826	103.95	8.92	104.50	8.65	0.55
10.25%2024A	5	2024-பூன்-15	918	102.79	8.98	103.51	8.67	0.72
11.00%2024A	8	2024-ஒகத்-01	965	104.79	8.92	105.38	8.67	0.59
09.85%2024A	5	2024-செத்-15	1,010	101.96	9.02	102.44	8.82	0.48
06.00%2024A	10	2024-திசெ-01	1,087	92.20	9.05	92.62	8.88	0.42
10.25%2025A	10	2025-மாச்-15	1,191	102.26	9.42	102.57	9.31	0.32
09.00%2025A	12	2025-மே-01	1,238	98.65	9.47	99.17	9.28	0.52
11.00%2025A	10	2025-ஒகத்-01	1,330	104.27	9.58	104.82	9.40	0.54
10.35%2025A	8	2025-ஒத்-15	1,405	102.26	9.63	102.82	9.45	0.56
06.75%2026A	5	2026-சன-15	1,497	89.45	9.94	90.02	9.76	0.57
09.00%2026A	13	2026-பெப்-01	1,514	96.68	9.99	97.17	9.84	0.49
05.35%2026A	15	2026-மாச்-01	1,542	84.42	9.95	85.09	9.73	0.68
11.00%2026A	11	2026-பூன்-01	1,634	103.71	9.95	104.42	9.76	0.71
11.50%2026A	10	2026-ஒகத்-01	1,695	105.40	10.01	106.13	9.82	0.73
11.40%2027A	8	2027-சன-15	1,862	104.69	10.19	105.63	9.96	0.95
11.75%2027A	10	2027-பூன்-15	2,013	106.43	10.20	107.52	9.95	1.08
07.80%2027A	7	2027-ஒகத்-15	2,074	89.03	10.40	89.95	10.17	0.92
10.30%2027A	8	2027-ஒத்-15	2,135	99.97	10.30	100.93	10.08	0.95
11.25%2027A	10	2027-திசெ-15	2,196	103.88	10.37	105.16	10.08	1.29
10.75%2028A	10	2028-மாச்-15	2,287	100.49	10.63	101.62	10.38	1.14
09.00%2028B	15	2028-மே-01	2,334	92.32	10.68	93.41	10.43	1.09
09.00%2028A	15	2028-பூலை-01	2,395	90.86	10.99	92.12	10.70	1.26
11.50%2028A	13	2028-செத்-01	2,457	102.74	10.91	103.70	10.71	0.96
13.00%2029A	15	2029-சன-01	2,579	109.28	11.07	110.66	10.80	1.37
13.00%2029B	15	2029-மே-01	2,699	109.44	11.09	110.55	10.88	1.11
11.00%2030A	15	2030-மே-15	3,078	98.49	11.28	99.48	11.09	0.99
11.25%2031A	12	2031-மாச்-15	3,382	98.04	11.59	99.40	11.35	1.35
08.00%2032A	20	2032-சன-01	3,674	78.55	11.68	80.93	11.21	2.37
09.00%2032A	20	2032-ஒத்-01	3,948	84.53	11.54	86.52	11.18	1.98
11.20%2033A	15	2033-சன-15	4,054	97.92	11.53	99.81	11.23	1.89
09.00%2033A	20	2033-பூன்-01	4,191	81.82	11.95	85.12	11.35	3.30
13.25%2033A	20	2033-பூலை-01	4,221	107.92	11.97	111.98	11.36	4.06
09.00%2033B	20	2033-நவெ-01	4,344	81.37	11.98	84.70	11.38	3.34
13.25%2034A	20	2034-சன-01	4,405	107.84	12.00	112.05	11.39	4.21
10.25%2034A	15	2034-செத்-15	4,662	88.63	12.01	91.89	11.47	3.26
11.50%2035A	20	2035-மாச்-15	4,843	96.52	12.03	100.67	11.40	4.15
10.50%2039A	20	2039-ஒகத்-15	6,457	88.84	12.03	92.36	11.52	3.52
12.00%2041A	25	2041-சன-01	6,962	102.79	11.63	105.25	11.32	2.46
09.00%2043A	30	2043-பூன்-01	7,843	79.25	11.65	81.22	11.35	1.98
13.50%2044A	30	2044-சன-01	8,057	114.11	11.70	116.80	11.40	2.69
13.50%2044B	30	2044-பூன்-01	8,209	113.74	11.75	116.43	11.45	2.69
12.50%2045A	30	2045-மாச்-01	8,482	105.47	11.80	108.00	11.50	2.53

# வேளிநாட்டுத் துறை

## 4.1 செலாவணி வீதங்கள்

விடயம் (அலகொன்றிற்கு ரூ.) <sup>(அ)</sup>	வார முடிவில் - 2021 திசம்பர் 10			சராசரி வீதம்		
	வாங்கும் வீதம்	விற்கும் வீதம்	சராசரி வீதம்	வாரத்திற்கு முன்	ஆண்டிற்கு முன்	
ஐ.அ.டொலர்	198.50	203.00	200.75	200.75	185.85	
ஸ்டிரீலிங் பவுன்	261.39	269.71	265.55	266.70	248.56	
யென்	1.74	1.81	1.77	1.78	1.78	
யூரோ	223.78	232.35	228.06	228.05	224.72	
இந்தியன் ரூபா <sup>(ஆ)</sup>			2.66	2.67	2.52	
சிஎட	(2021 திசம்பர் 09இல் உள்ளவாறு)			281.27	282.81	267.53
மத்திய வங்கியின் கொள்வனவுகள் மற்றும் விற்பனைகள் <sup>(இ)</sup> (ஐ.அ.டொ.மில்)			2021 ஒத்தோபர்	மாதத்திற்கு முன்	ஆண்டிற்கு முன்	
கொள்வனவுகள்			61.71	41.05	7.40	
விற்பனைகள்			372.35	113.37	5.00	



விடயம்	வார முடிவில்	வாரத்திற்கு முன்	ஆண்டிற்கு முன்
	2021 திசம்பர் 10		
சராசரி நாளைந்த வங்கிகளுக்கிடையிலான அளவு (ஐ.அ.டொ.மில்)	19.24	37.60	17.59

(வர்த்தக வங்கிகளுக்கிடையிலான உடன், நாளை மற்றும் காசுக் கொடுக்கல்வாங்கல்கள்)

### முன்னோக்கிய கொடுக்கல்வாங்கல்கள்

முன்னோக்கிய வீதங்கள் (ஐ.அ.டொ.லருக்கான ரூபா)<sup>(அ)</sup>

1 மாதம்	199.18	201.00	185.54
3 மாதங்கள்	197.38	197.84	185.40
சராசரி நாளைந்த வங்கிகளுக்கிடையிலான முன்னோக்கிய அளவு (ஐ.அ.டொ. மில்.)	16.60	29.40	27.29

வெளிநின்ற முன்னோக்கிய அளவு (ஐ.அ.டொ. மில்.)

2021 திசம்பர் 09இல் உள்ளவாறு

855.89

877.89

1,786.66

(அ) வர்த்தக வங்கி சராசரி நடு வீதம் (மு.ப 9.30 மணிக்கு நிலையது)

(ஆ) மத்திய வங்கியின் சுட்டிக் காட்டும் வீதம்

(இ) வர்த்தக வங்கிகளிலிருந்து சந்தை விலைகளில் மத்திய வங்கி கொள்வனவு செய்த மற்றும் விற்பனை செய்த வெளிநாட்டுச் செலாவணி மாதத்துக்கான மொத்தம்

(ஈ) உண்மையான கொடுக்கல்வாங்கல்களை அடிப்படையாகக் கொண்ட வாராந்தச் சராசரி.

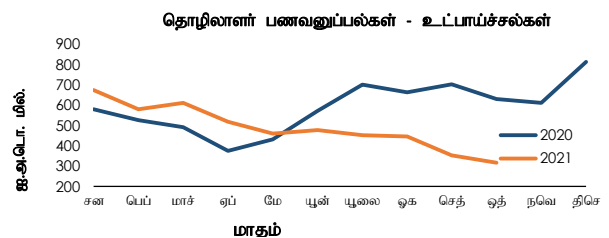
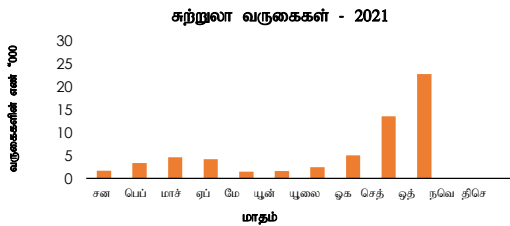
## 4.2 சுற்றுலா மற்றும் தொழிலாளர் பணவனுப்பல்கள்

விடயம்	2020 ஒத்தோபர்	2021 <sup>(அ)</sup> ஒத்தோபர்	2020 சன-ஒத்	2021 <sup>(அ)</sup> சன-ஒத்	% மாற்றம்	
						விடயம்
சுற்றுலா வருகைகள்	எண்ணிக்கை	-	44,294	507,311	104,989	(79.3)
சுற்றுலாவிலிருந்தான வருவாய்	ஐ.அ.டொ.மில்	-	59.5 <sup>(இ)</sup>	681.9 <sup>(ஆ)</sup>	141.1 <sup>(இ)</sup>	(79.3)
	ரூ. பில்	-	12.0 <sup>(இ)</sup>	124.1 <sup>(ஆ)</sup>	28.3 <sup>(இ)</sup>	(77.2)
தொழிலாளர் பணவனுப்பல்கள் (உட்பாய்ச்சல்கள்)	ஐ.அ.டொ.மில்	630.7	317.4	5,679.5	4,894.9	(13.8)
	ரூ. பில்	116.3	63.8	1,051.8	966.9	(8.1)

(அ) தற்காலிகமானவை

(ஆ) 2020ஆம் ஆண்டிற்கான சராசரி தங்கும் காலம் மற்றும் நாளொன்றிற்கான சராசரி செலவீடல் மதிப்பீடுகளின் மீதான பெறுபெறுகளின் அடிப்படையில் இலங்கை சுற்றுலா அபிவிருத்தி அதிகாரசபையின் அளவீட்டின் அடிப்படையாகக் கொண்டு திருத்தப்பட்டது.

(இ) 2021ஆம் ஆண்டிற்கான சராசரி தங்கும் காலம் மற்றும் நாளொன்றிற்கான சராசரி செலவீடல் மதிப்பீடுகளின் மீதான பெறுபெறுகளின் அடிப்படையில் இலங்கை சுற்றுலா அபிவிருத்தி அதிகாரசபையின் அளவீட்டின் அடிப்படையாகக் கொண்டு திருத்தப்பட்டன.



**4.3 2021 நவம்பர் இறுதியிலுள்ளவாறு அலுவல்சார் ஒதுக்குச் சொத்துக்கள் (அ)(ஆ)**

அலுவல்சார் ஒதுக்குச் சொத்துக்கள் (ஐ.அ.டொ.மில்)	<b>1,587.0</b>
(1) வெளிநாட்டு நாணய ஒதுக்குகள்	1,009.5
(2) ப.நா.நிதியத்தின் ஒதுக்கு நிலைமை	67.0
(3) சிறப்பு எடுப்பனவு உரிமைகள்	127.2 (இ)
(4) தங்கம்	382.2
(5) ஏனைய ஒதுக்குச் சொத்துக்கள்	1.1
(அ) தற்காலிகமானவை	
(ஆ) இது சீனாவின் மக்கள் வங்கியின் ரென்மின்பி 10 பில்லியனூடாக பரஸ்பர பரிமாற்றல் வசதியினை உள்ளடக்கவில்லை (ஏறத்தாழ ஐ.அ.டொலர் 1.5 பில்லியனுக்குச் சமனானதாகும்).	
(இ) 2021 ஓகத்து 23 அன்று இலங்கையினால் சிறப்பு எடுப்பனவு உரிமையாக 554.8 மில்லியன் பன்னாட்டு நாணய நிதிய ஒதுக்கீட்டில் பெறப்பட்டு பெருமளவு தொகை ஐ.அ.டொலர்களாக மாற்றப்பட்டது.	

**4.4 2021 ஒத்தோபர் இறுதியில் உள்ளவாறு பன்னாட்டு ஒதுக்குகள் மற்றும் வெளிநாட்டு நாணய திரவத்தன்மை (அ)**

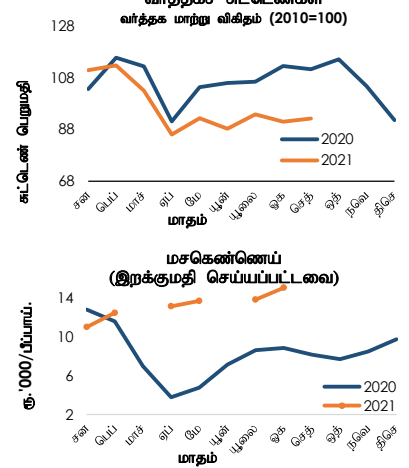
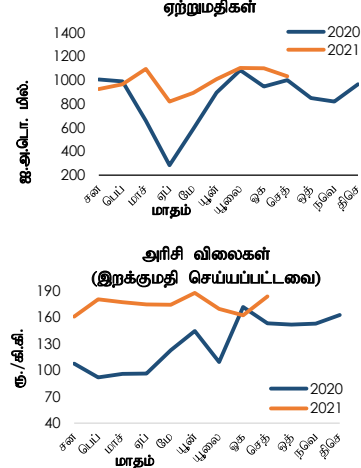
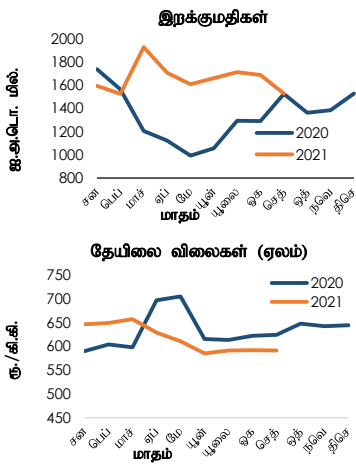
அலுவல்சார் ஒதுக்குச் சொத்துக்கள் (ஐ.அ.டொலர் மில்.)	
அலுவல்சார் ஒதுக்குச் சொத்துக்கள் (ஆ)	<b>2,269.2</b>
(1) வெளிநாட்டு நாணய ஒதுக்குகள்	1,687.7
(அ) பிணையங்கள்	363.8
(ஆ) மொத்த நாணயம் மற்றும் வைப்புக்களானவை	1,323.9
(i) ஏனைய தேசிய மத்திய வங்கிகள், ப.நி.ப.ப.வி.நி.கா. வங்கி மற்றும் ப.நா.நிதியம்	703.0
(ii) வெளியே அமைந்துள்ள அறிக்கையிடும் நாட்டினுள் தலைமையகங்களைக் கொண்டுள்ள வங்கிகள்	1.2
(iii) அறிக்கையிடும் நாடுகளுக்கு வெளியே தலைமையகங்களைக் கொண்டுள்ள வங்கிகள்	619.7
(2) ப.நா.நிதியத்தின் ஒதுக்கு நிலைமை	67.7
(3) சிறப்பு எடுப்பனவு உரிமைகள்	128.5 (இ)
(4) தங்கம்	384.1
(5) ஏனைய ஒதுக்குச் சொத்துக்கள்	1.1

வெளிநாட்டு நாணயச் சொத்துக்களின் மீது முன்னரே தீர்மானிக்கப்பட்ட குறுங்கால தேறிய வெளிச்செல்கைகள் <sup>(அ)</sup> (ஐ.அ.டொ. மில்.)				
விடயம்	விடயம்	முதிர்ச்சிப் பிரிவுகள் ( எஞ்சியுள்ள முதிர்ச்சி)		
		1 மாதம் வரை	1 இற்குக் கூடுதலான 3 மாதங்கள் வரை	3 மாதங்களுக்குக் கூடுதலான 1 ஆண்டு வரை
1. வெளிநாட்டுக் நாணயக் கடன்கள், பிணையங்கள் மற்றும் வைப்புக்கள்	(6,800.0)	(798.6)	(1,332.0)	(4,669.3)
வெளிப்பாய்ச்சல்கள் (-)				
முதல்	(5,427.7)	(651.4)	(1,137.3)	(3,639.0)
வட்டி	(1,372.3)	(147.3)	(194.7)	(1,030.3)
உட்பாய்ச்சல்கள் (+)				
முதல்				
வட்டி				
2. வெளிநாட்டு நாணயங்கள் மறுதலையாக உள்ளநாட்டு நாணயங்கள் (நாணய பரஸ்பர பரிமாற்றலின் முன்னோக்கிய பிரிவு உட்பட) முன்னோக்கிய மற்றும் எதிர்காலங்களில் குறுங்கால மற்றும் நீண்ட காலங்களின் மொத்தம்	(385.0)	(10.0)	40.0	(415.0)
(i) குறுகிய நிலைமைகள் (-) <sup>(உ-)</sup>	(545.0)	(10.0)	(110.0)	(425.0)
(ii) நீண்ட நிலைமைகள் (+)	160.0	-	150.0	10.0
3. ஏனையவை	(0.05)	(0.05)		
நேர்மாற்று மீள்கொள்வனவுடன் தொடர்பான உட்பாய்ச்சல்கள் (+)				
மீள்கொள்வனவுடன் தொடர்பான வெளிப்பாய்ச்சல்கள் (-)				
செலுத்தத்தக்க ஏனைய கணக்குகள் (-)	(0.05)	(0.05)		
(அ) தற்காலிகமானவை				
(ஆ) இது சீனாவின் மக்கள் வங்கியின் ரென்மின்பி 10 பில்லியனூடாக பரஸ்பர பரிமாற்றல் வசதியினை உள்ளடக்கவில்லை (ஏறத்தாழ ஐ.அ.டொலர் 1.5 பில்லியனுக்குச் சமனானதாகும்).				
(இ) 2021 ஓகத்து 23 அன்று இலங்கையினால் சிறப்பு எடுப்பனவு உரிமையாக 554.8 மில்லியன் பன்னாட்டு நாணய நிதிய ஒதுக்கீட்டில் பெறப்பட்டு பெருமளவு தொகை ஐ.அ.டொலர்களாக மாற்றப்பட்டது.				
(ஈ) இது முன்கூட்டியே தீர்மானிக்கப்பட்ட வெளிப்பாய்ச்சல்களை மாத்திரம் உள்ளடக்குகிறது.				
(உ) வெளிநிதிக்கற்ற பரஸ்பர பரிமாற்றலின் முக்கிய பங்களிப்புகள் ஆரம்பிக்கப்படவுள்ளது.				

#### 4.5 வெளிநாட்டு வர்த்தகம்

விடயம்	ஐ.அ.டொலர் மில்லியன்			ரூ.மில்லியன்		
	சன-செத் 2020	சன-செத் 2021 (அ)	% மாற்றம்	சன-செத் 2020	சன-செத் 2021 (அ)	% மாற்றம்
<b>ஏற்றுமதிகள்</b>	<b>7,445.0</b>	<b>8,934.3</b>	<b>20.0</b>	<b>1,376,027.8</b>	<b>1,768,920.3</b>	<b>28.6</b>
வேளாண்மை	1,738.5	1,986.7	14.3	322,194.1	393,429.2	22.1
கைத்தொழில்	5,680.0	6,899.0	21.5	1,048,914.1	1,365,844.7	30.2
உணவு, குடிபானங்கள் மற்றும் புகையிலை	348.6	397.7	14.1	64,548.0	78,762.3	22.0
பூட்டவைகள் மற்றும் ஆடைகள்	3,286.8	3,893.3	18.5	606,671.8	770,566.2	27.0
பெற்றோலிய உற்பத்திகள்	296.8	348.6	17.5	54,592.0	69,191.0	26.7
தோல், இறும்பர் உற்பத்திகள் போன்றவை	610.9	811.9	32.9	112,967.1	160,788.6	42.3
ஏனையவை	1,136.9	1,447.5	27.3	210,135.1	286,536.5	36.4
கனிமங்கள்	15.9	33.8	112.0	2,952.1	6,682.1	126.4
ஏனையவை	10.7	14.9	40.2	1,967.6	2,964.4	50.7
<b>இறக்குமதிகள்</b>	<b>11,782.2</b>	<b>14,937.5</b>	<b>26.8</b>	<b>2,182,114.3</b>	<b>2,955,979.8</b>	<b>35.5</b>
நுகர்வுப்பொருட்கள்	2,566.9	2,890.0	12.6	476,093.7	571,822.4	20.1
இடைநிலைப்பொருட்கள்	6,575.8	8,790.8	33.7	1,217,168.0	1,739,247.8	42.9
முதலீட்டுப்பொருட்கள்	2,627.4	3,248.8	23.6	486,599.0	643,335.3	32.2
ஏனையவை	12.2	8.0	(34.9)	2,253.7	1,574.3	(30.1)
<b>வர்த்தக நிலுவை</b>	<b>(4,337.2)</b>	<b>(6,003.2)</b>	<b>-</b>	<b>(806,086.5)</b>	<b>(1,187,059.5)</b>	<b>-</b>

(அ) தற்காலிகமானவை



#### 4.6 வர்த்தகக் சுட்டெண்கள் (2010=100) (அ)

விடயம்	2021 செத் (அ)	மாதத்திற்கு முன் (அ)	ஆண்டிற்கு முன்
மொத்த ஏற்றுமதிகள்			
பெறுமதி	143.5	153.2	139.2
அளவு	157.3	170.7	161.6
அலகொன்றிற்கான பெறுமதி	91.3	89.7	86.1
மொத்த இறக்குமதிகள்			
பெறுமதி	136.6	151.0	136.5
அளவு	138.0	153.1	173.0
அலகொன்றிற்கான பெறுமதி	99.0	98.6	78.9
வர்த்தக மாற்று விகிதம்	92.2	91.0	109.2

(அ) ஐ.அ.டொலர் நியதிகளில் (ஆ) தற்காலிகமானவை

#### 4.7 பண்ட விலைகள்

விடயம்	2020 செத்	2021 செத் (அ)	% மாற்றம்	2020 செத்	2021 செத் (அ)	% மாற்றம்
கொழும்பு தேயிலை ஏலம்		ஐ.அ.டொ./ கி.கி.			ரூ./கி.கி.	
தேயிலை விலைகள்	3.37	2.93	(13.2)	624.29	591.67	(5.2)
இறக்குமதிகள் (கொ.க.க)		ஐ.அ.டொ./ மெ.தொ.			ரூ./ மெ.தொ.	
அரிசி	828.48	910.68	9.9	153,295.88	183,945.40	20.0
சீனி	398.38	550.80	38.3	73,712.55	111,253.81	50.9
கோதுமை	251.91	286.97	13.9	46,611.99	57,963.81	24.4
		ஐ.அ.டொ./ பீப்பாய்			ரூ./ பீப்பாய்	
மசகெண்ணெய்	44.05	-	-	8,150.87	-	-

(அ) தற்காலிகமானவை

(ஆ) மசகெண்ணெய் 2021 செத்தென்பரில் இறக்குமதி செய்யப்படவில்லை