


வாராந்த பொருளாதாரக் குறிகாட்டிகள்

2021 நவம்பர் 19



உண்மைத் துறை

2021 ஒத்தோபரில், தயாரித்தல் மற்றும் பணிகள் நடவடிக்கைகள் இரண்டிற்குமான கொள்வனவு முகாமையாளர் சுட்டெண்கள், 2021 செத்தெம்பருடன் ஒப்பிடுகையில் முறையே 60.4 சதவீதத்தையும் 57.9 சதவீதத்தையும் பதிவுசெய்து உயர்ந்த வீதத்தில் விரிவடைந்தன.

ஆய்விற்குரிய காலப்பகுதியில் (2021.11.13 இலிருந்து 2021.11.19 வரை), மசகெண்ணெய் விலைகள் பாரியளவில் குறைந்துசெல்லும் போக்கொன்றினைக் காண்பித்தன. பைடன் நிருவாகத்தினால் ஐக்கிய அமெக்காவின் மசகெண்ணெய் இருப்புக்களை விடுவிப்பதற்கான அறிவிப்பில் ஏற்பட்ட தாமதத்தின் காரணமாக வாரத்தின் ஆரம்பத்தில், விலைகள் அதிகரித்தன. எவ்வாறாயினும், உலகளாவிய எரிபொருள் விலைகளை தணிப்பதற்கும் ஐரோப்பாவில் அதிகரித்துவருகின்ற கொரோனா தொற்றாளர்கள் குறித்த கேள்வி கரிசனைகளுக்கும் ஒருங்கிணைந்த நகர்விற்கு ஐக்கிய அமெரிக்காவிடமிருந்தான கோரிக்கையினைத் தொடர்ந்து, உலகின் பாரிய பொருளாதாரங்கள் சில அவற்றின் முற்பாதுகாப்பு இருப்புக்களிலிருந்து எண்ணெய்யை விடுவிப்பதற்கு எதிர்பார்த்திருந்தமையை அறிவித்தவுடன் வார இறுதியை நோக்கி மசகெண்ணெய் விலைகள் சரிவடைந்தன. ஒட்டுமொத்தமாக, பிறென்ட் மற்றும் மேற்கு டெக்சாஸ் இடைநிலை மசகெண்ணெய் வகைகளின் விலைகள் இக்காலப்பகுதியில், முறையே பீப்பாய் ஒன்றிற்கு ஐ.அ.டொலர் 0.06 இனாலும் பீப்பாய் ஒன்றிற்கு ஐ.அ.டொலர் 1.08 இனாலும் வீழ்ச்சியடைந்தன.

நாணயத் துறை

2021 நவெம்பர் 19ஆம் நாளன்று முடிவடைந்த வாரத்திற்கான வாராந்த நிறையேற்றப்பட்ட சராசரி முதன்மைக் கடன் வழங்கல் வீதம் முன்னைய வாரத்துடன் ஒப்பிடுகையில் 39 அடிப்படைப் புள்ளிகளினால் 8.03 சதவீதத்திற்கு அதிகரித்தது.

மத்திய வங்கியில் வர்த்தக வங்கிகளினால் வைப்பிலிடப்பட்ட வைப்புக்கள் அதிகரித்ததன் முக்கிய காரணத்தினால் முன்னைய வாரத்துடன் ஒப்பிடுகையில் ஒதுக்குப்பணம் அதிகரித்தது.

மொத்த வெளிநின்ற சந்தைத் திரவத்தன்மையானது, கடந்த வாரத்தின் இறுதியில் காணப்பட்ட ரூ.249.695 பில்லியன் கொண்ட பற்றாக்குறையொன்றுடன் ஒப்பிடுகையில் இவ்வாரத்தின் இறுதியில் ரூ.270.949 பில்லியன் பற்றாக்குறையினைக் கொண்டிருந்தது.

கடந்த வாரத்தின் சுட்டெண் பெறுமதிகளுடன் ஒப்பிடுகையில், 2021 நவெம்பர் 19 அளவில், அனைத்துப் பங்கு விலைச் சுட்டெண் 10,658.72 புள்ளிகளுக்கு 0.07 சதவீதத்தினால் குறைவடைந்ததுடன், ஸ்டான்லட் அன்ட் புவர் இலங்கை 20 சுட்டெண் 3,674.58 புள்ளிகளுக்கு 1.62 சதவீதத்தினால் அதிகரித்தது.

வெளிநாட்டுத் துறை

2021 நவெம்பர் 19ஆம் நாள் வரையான ஆண்டு காலப்பகுதியில், இலங்கை ரூபா ஐ.அ.டொலருக்கெதிராக 7.8 சதவீதத்தினால் தேய்வடைந்தது. குறுக்கு நாணயச் செலாவணி வீத அசைவுகளை கருத்திற்கொள்கையில், இக்காலப்பகுதியில் இலங்கை ரூபா, 2.3 சதவீதத்தினால் யப்பானிய யென்னுக்கு எதிராக உயர்வடைந்த அதேவேளை, 6.7 சதவீதத்தினால் ஸ்ரேலிங் பவுனுக்கும் 6.6 சதவீதத்தினால் இந்திய ரூபாய்க்கும் 0.1 சதவீதத்தினால் யூரோவிற்கும் எதிராக தேய்வடைந்தது.

2021 செத்தெம்பரில் முடிவடைந்த ஒன்பது மாத காலப்பகுதியில், புடவைகள் மற்றும் ஆடைகள் (18.5 சதவீதம்), இறப்பர் உற்பத்திகள் (36.3 சதவீதம்) பொறிகள் மற்றும் இயந்திரவியல் சாதனங்கள் (49.4 சதவீதம்) என்பவற்றின் ஏற்றுமதிகளிலிருந்தான அதிகரித்த வருவாய்களின் விளைவாக ஏற்றுமதிகளிலிருந்தான வருவாய்கள் 20.0 சதவீதத்தினால் (ஆண்டுக்கு ஆண்டு) ஐ.அ.டொலர் 8,934.3 மில்லியனுக்கு அதிகரித்தன. 2021 செத்தெம்பரில் முடிவடைந்த ஒன்பது மாத காலப்பகுதியில், எரிபொருள் (36.3 சதவீதம்), புடவை மற்றும் புடவைப்பொருட்கள் (32.4 சதவீதம்), பொறிகள் மற்றும் சாதனங்கள் (29.6 சதவீதம்) ஆகியவற்றின் உயர்வான இறக்குமதிகளின் பாரிய விளைவின் காரணமாக இறக்குமதிச் செலவினம், ஐ.அ.டொலர் 14,937.5 மில்லியனுக்கு 26.8 சதவீதத்தினால் (ஆண்டுக்கு ஆண்டு) கணிசமானளவில் அதிகரித்தது. அதற்கமைய, வர்த்தகக் கணக்குப் பற்றாக்குறை, 2020இன் தொடர்புடைய காலப்பகுதியிலிருந்த ஐ.அ.டொலர் 4,337.2 மில்லியனிலிருந்து 2021 செத்தெம்பரில் முடிவடைந்த ஒன்பது மாத காலப்பகுதியில் ஐ.அ.டொலர் 6,003.2 மில்லியனுக்கு விரிவடைந்தது.

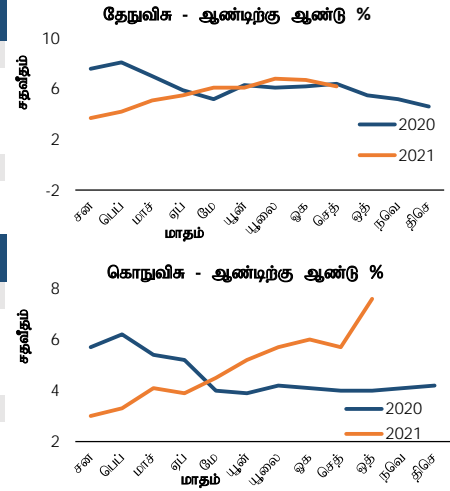
கைத்தொழில் ஏற்றுமதிகள் மற்றும் கனிப்பொருள் ஏற்றுமதிகளில் பதிவுசெய்யப்பட்ட உயர்வான விலைகளின் காரணமாக ஏற்றுமதி அலகுப் பெறுமதிச் சுட்டெண், 2021 செத்தெம்பரில் 6.0 சதவீதத்தினால் (ஆண்டுக்கு ஆண்டு) அதிகரித்தது. நுகர்வுப் பொருட்கள் மற்றும் இடைநிலைப் பொருட்களின் இறக்குமதிகளில் பதிவுசெய்யப்பட்ட உயர்வான விலைகளின் காரணமாக இறக்குமதி அலகுப் பெறுமதிச் சுட்டெண், 2021 செத்தெம்பரில், 25.5 சதவீதத்தினால் (ஆண்டுக்கு ஆண்டு) அதிகரித்தது. அதற்கமைய, 2021 செத்தெம்பரில், வர்த்தக மாற்று விகிதமானது 15.6 சதவீதத்தினால் (ஆண்டுக்கு ஆண்டு) 92.2 சுட்டெண் புள்ளிகளுக்கு வீழ்ச்சியடைந்தது.

2021 செத்தெம்பரில், தேயிலையின் சராசரி விலையானது (கொடும்பு ஏலத்தில்) 2020 செத்தெம்பரின் கி.கிறாமொன்றிற்கான ஐ.அ.டொலர் 3.37 இலிருந்து கி.கிறாமொன்றிற்கு ஐ.அ.டொலர் 2.93 இற்கு குறைவடைந்தது.

உண்மைத் துறை

1.1 விலைச் சுட்டுகளை

தேநுவிக்(2013=100)	செத்தெம்பர் 2021	மாதத்திற்கு முன்	ஆண்டிற்கு முன்
தேசிய நுகர்வோர் விலைச் சுட்டுகளை (தேநுவிக்) - முதன்மை	147.5	147.1	138.9
மாதாந்த மாற்றம் %	0.3	0.3	0.8
ஆண்டுச் சராசரி மாற்றம் %	5.5	5.5	6.2
ஆண்டிற்கு ஆண்டு மாற்றம் %	6.2	6.7	6.4
தேசிய நுகர்வோர் விலைச் சுட்டுகளை (தேநுவிக்) - மைய	147.2	146.5	140.4
ஆண்டுச் சராசரி மாற்றம் %	4.4	4.4	4.3
ஆண்டிற்கு ஆண்டு மாற்றம் %	4.8	4.7	4.8
கொடுவிக்(2013=100)	ஒத்தோபர் 2021	மாதத்திற்கு முன்	ஆண்டிற்கு முன்
கொழும்பு நுகர்வோர் விலைச் சுட்டுகளை (கொடுவிக்) - முதன்மை	146.9	144.1	136.5
மாதாந்த மாற்றம் %	1.9	0.4	0.1
ஆண்டுச் சராசரி மாற்றம் %	4.8	4.5	4.6
ஆண்டிற்கு ஆண்டு மாற்றம் %	7.6	5.7	4.0
கொழும்பு நுகர்வோர் விலைச் சுட்டுகளை (கொடுவிக்) - மைய	147.9	146.0	139.2
ஆண்டுச் சராசரி மாற்றம் %	3.6	3.3	3.4
ஆண்டிற்கு ஆண்டு மாற்றம் %	6.3	5.0	3.0



மூலம் : தொகைதிப்புப் புள்ளிவிபரத் திணைக்களம்

1.2 விலைகள்

1.2.1 புறக்கோட்டை சந்தை

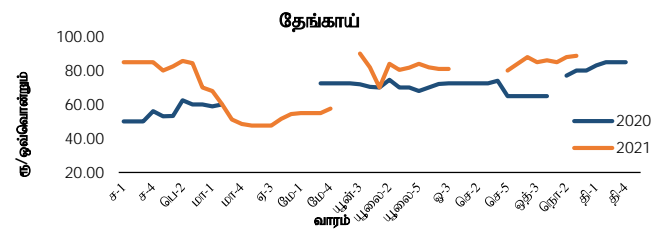
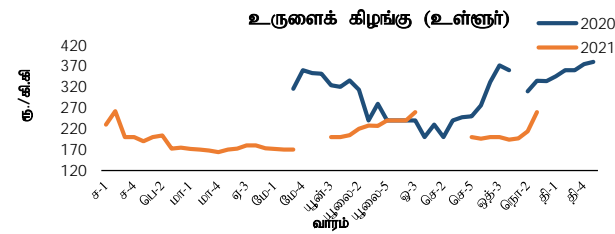
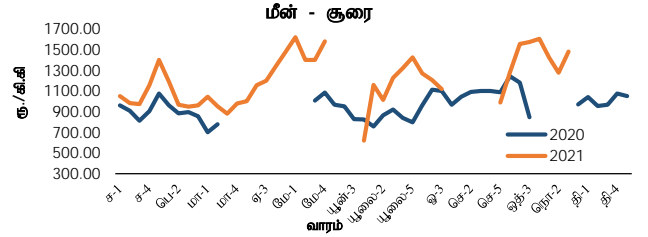
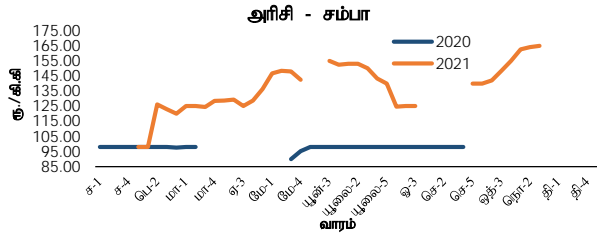
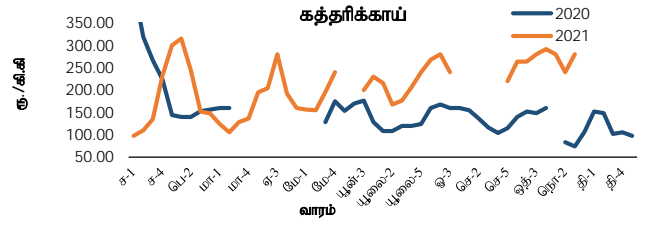
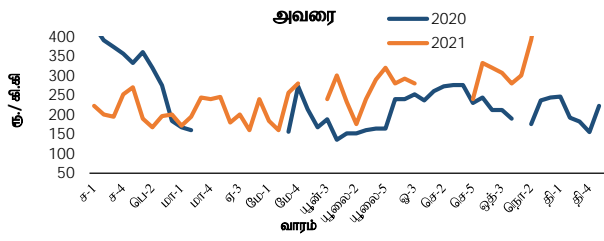
உணவு வகை	சராசரி மொத்த விற்பனை விலைகள்				சராசரி சில்லறை விலைகள்			
	இவ்வாரம்	வாரத்திற்கு முன்	மாதத்திற்கு முன்	ஆண்டுக்கு முன்	இவ்வாரம்	வாரத்திற்கு முன்	மாதத்திற்கு முன்	ஆண்டுக்கு முன் ^(அ)
	ரூ./கி.கி				ரூ./கி.கி			
அரிசி								
சம்பா	148.83	151.33	133.54	வி.கி.	156.00	156.00	136.00	வி.கி.
பச்சை (சிவப்பு)	112.08	110.33	99.42	வி.கி.	120.00	120.00	105.00	வி.கி.
காய்கறிகள்								
அவரை	381.25	319.00	197.50	வி.கி.	437.50	369.00	252.50	வி.கி.
கோவா	132.50	118.00	96.25	வி.கி.	181.25	172.00	127.50	வி.கி.
கரட்	200.00	194.00	92.50	வி.கி.	250.00	234.00	123.75	வி.கி.
தக்காளி	310.00	261.00	66.25	வி.கி.	355.00	314.00	95.00	வி.கி.
பூசணிக்காய்	50.00	50.00	60.00	வி.கி.	75.00	80.00	80.00	வி.கி.
புடலங்காய்	200.00	184.00	145.00	வி.கி.	250.00	224.00	187.50	வி.கி.
கத்தரிக்காய்	153.75	158.00	157.50	வி.கி.	205.00	204.00	200.00	வி.கி.
ஏனைய உணவுகள்								
சின்ன வெங்காயம் (உள்ளூர்)	292.63	271.00	215.88	வி.கி.	300.00	வி.கி.	255.00	வி.கி.
பெரிய வெங்காயம் (இறக்குமதி)	139.75	140.41	152.99	வி.கி.	165.00	169.33	177.50	வி.கி.
உருளைக்கிழங்கு (உள்ளூர்)	202.65	184.90	139.05	வி.கி.	220.00	190.00	163.75	வி.கி.
செத்தல் மிளகாய் (இறக்குமதி)	498.33	497.00	491.58	வி.கி.	550.00	530.00	530.00	வி.கி.
பருப்பு	224.58	220.33	225.42	வி.கி.	250.00	230.00	230.00	வி.கி.
முட்டை (வெள்ளை) (ஒன்று)	19.50	18.50	17.88	வி.கி.	20.00	19.00	18.38	வி.கி.
தேங்காய் (ஒன்று)	80.00	79.60	73.00	வி.கி.	வி.கி.	வி.கி.	75.00	வி.கி.
பச்சை மிளகாய்	127.50	134.00	112.50	வி.கி.	162.50	170.00	147.50	வி.கி.
எலுமிச்சம்பழம்	375.00	424.00	337.50	வி.கி.	450.00	485.00	387.50	வி.கி.
மீன் (ஆ)								
குரை	880.00	650.00	850.00	வி.கி.	வி.கி.	வி.கி.	வி.கி.	வி.கி.
பளியா	465.00	437.50	400.00	வி.கி.	வி.கி.	வி.கி.	வி.கி.	வி.கி.
சாளையா	230.00	210.00	192.50	வி.கி.	வி.கி.	வி.கி.	வி.கி.	வி.கி.
கீரி மீன்	553.33	390.00	402.50	வி.கி.	வி.கி.	வி.கி.	வி.கி.	வி.கி.

(அ) புறக்கோட்டைச் சில்லறை சந்தை 2020 நவம்பர் மூன்றாம் வாரத்தில் தொழிற்பாட்டில் இல்லை.

(ஆ) பேலியாகோடை மீன் வந்தக நிலையத்தில் 2020 ஒத்தோபர் 21இலிருந்து சில்லறை வியாபாரச் செயற்பாடுகள் மேற்கொள்ளப்படவில்லை.

வி.கி. - விபரம் கிடைக்கவில்லை

நாரசன்பிட்டியவிலுள்ள பொருளாதார நிலையம் - சில்லறை விலைகள் (அ)



(அ) நாரசன்பிட்டிய பொருளாதார நிலையத்தில் 2021 ஓகத்து 23இலிருந்து 2021 செப்டம்பர் 30 வரை சில்லறை வியாபார நடவடிக்கைகள் மேற்கொள்ளப்படவில்லை.

1.2.2 தம்புள்ளைச் சந்தை

விடயம் (₹./கி.கி.)	சராசரி மொத்த விற்பனை விலைகள்	
	இவ்வாரம்	வாரத்திற்கு முன்
அரிசி		
சம்பா	150.00	151.00
பச்சை (சிவப்பு)	110.00	111.00
காய்கறிகள்		
அவரை	355.63	280.00
கோவா	140.00	103.00
கரட்	209.17	187.00
தக்காளி	258.75	253.50
பூசணிக்காய்	43.13	36.50
புடலங்காய்	204.38	151.50
கத்தரிக்காய்	184.38	161.00
சாம்பல் வாழைக்காய்	55.00	43.50
ஏனைய உணவுகள்		
சின்ன வெங்காயம் (உள்ளூர்)	196.88	189.50
பெரிய வெங்காயம் (இறக்குமதி)	141.88	147.50
உருளைக்கிழங்கு (உள்ளூர்)	206.25	168.50
செத்தல் மிளகாய் (இறக்குமதி)	533.33	513.75
தேங்காய் (ஒன்று)	63.75	62.00

1.2.4 மறண்டகாகமுல்லை சந்தை

அரிசியின் சராசரி மொத்த விற்பனை விலைகள்				
விடயம் (₹./கி.கி.)	இவ்வாரம்	வாரத்திற்கு முன்	மாதத்திற்கு முன்	ஆண்டுக்கு முன்
சம்பா	148.75	153.20	132.38	113.60
வெள்ளைப்பச்சை	122.25	122.50	107.25	95.20
சிவப்புப் பச்சை	107.50	106.40	99.00	94.80
நாட்டரிசி	128.13	131.80	113.63	99.00

வி.கி. - விபரம் கிடைக்கவில்லை

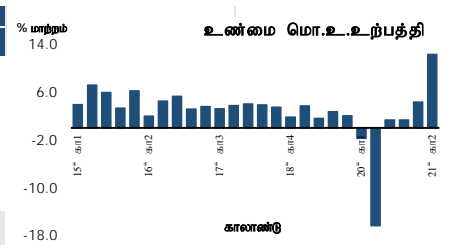
1.2.3 நாரசன்பிட்டியவிலுள்ள பொருளாதார நிலையம்

விடயம் (₹./கி.கி.)	சராசரி சில்லறை விலைகள்	
	இவ்வாரம்	வாரத்திற்கு முன்
அரிசி		
சம்பா	165.00	164.00
பச்சை (சிவப்பு)	117.50	118.00
காய்கறிகள்		
அவரை	525.00	392.00
கோவா	250.00	200.00
கரட்	350.00	292.00
தக்காளி	400.00	404.00
பூசணிக்காய்	101.25	114.00
புடலங்காய்	290.00	272.00
கத்தரிக்காய்	280.00	240.00
சாம்பல் வாழைக்காய்	வி.கி.	வி.கி.
ஏனைய உணவுகள்		
சின்ன வெங்காயம் (உள்ளூர்)	385.00	375.00
பெரிய வெங்காயம் (இறக்குமதி)	190.00	208.00
உருளைக்கிழங்கு (உள்ளூர்)	260.00	214.00
உருளைக்கிழங்கு (இறக்குமதி)	190.00	182.00
செத்தல் மிளகாய் (இறக்குமதி)	565.00	564.00
பருப்பு	242.50	242.00
சீனி (வெள்ளை)	140.50	149.00
முட்டை (வெள்ளை) (ஒன்று)	21.50	20.40
தேங்காய் (ஒன்று)	88.75	88.00
பச்சை மிளகாய்	305.00	280.00
மீன்		
குரை	1,480.00	1,276.00
பளியா	540.00	510.00
சாணையா	365.00	336.00
கீரி மீன்	657.50	632.00

1.3 நிலையான (2010) விலைகளில் கைத்தொழில் மூலக்களின்படி மொ.உ.உற்பத்தி - பெறுமதிக்கூட்டப்பட்ட நியதிகளில் வளர்ச்சி வீதங்கள்

விடயம்	2019	2020	2020		2021
	வருடாந்தம் (அ)(ஆ)	வருடாந்தம் (அ)	1ஆம் கா. (அ)(ஆ)	2ஆம் கா. (அ)	காலா. (அ)
வேளாண்மை	1.0	(2.4)	6.1		8.1
கைத்தொழில்	2.6	(6.9)	5.5		22.1
பணிகள்	2.2	(1.5)	3.0		7.5
உற்பத்திகள் மீதான உதவுத்தொகைகளை கழித்த வரிகள்	2.4	(8.0)	11.2		30.3
மொ.உ.உற்பத்தி	2.3	(3.6)	4.3		12.3

(அ) தற்காலிகமானவை (ஆ) திருத்தப்பட்டது

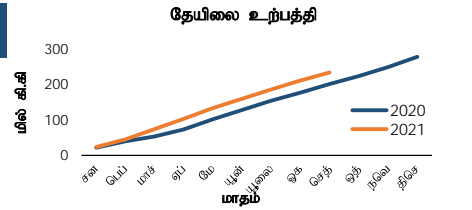


மூலம் : தொகைமதிப்புப் புள்ளிவிபர திணைக்களம்

1.4 வேளாண்மை உற்பத்தி

விடயம்	அலகு	2020	2021	% மாற்றம்
		சன - செத் (அ)	சன- செத் (ஆ)	
தேயிலை	(மில் கி.கி)	201.4	234.0	16.2
இறப்பர்	(மில் கி.கி)	56.9	61.3	7.7
தெங்கு	(மில் காய்கள்)	2,098.0	2,304.6	9.8

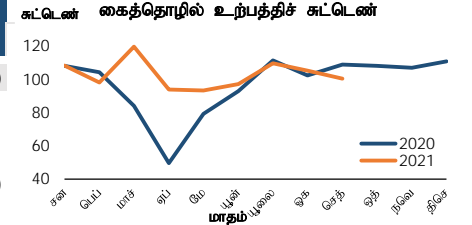
(அ) திருத்தப்பட்டது (ஆ) தற்காலிகமானவை



1.5 கைத்தொழில் உற்பத்திச் சுட்டெண் (கைஉச) (2015 = 100) (அ)

விடயம்	செத்தெம்பர்		% மாற்றம்
	2020 (அ)	2021 (ஆ)	
கைத்தொழில் உற்பத்திச் சுட்டெண் (கைஉச)	108.8	100.3	(7.9)
உணவு உற்பத்திகள்	106.6	107.3	0.7
அணியும் ஆடைகள்	92.1	92.4	0.4
ஏனைய உலோகமல்லா கனிப்பொருள் உற்பத்திகள்	132.0	141.2	7.0
நிலக்கரி மற்றும் சுத்திகரிக்கப்பட்ட பெற்றோலிய உற்பத்திகள்	117.6	89.2	(24.2)
இறப்பர் மற்றும் பிளாத்திக்கு உற்பத்திகள்	87.4	101.9	16.7
இரசாயனங்கள் மற்றும் இரசாயன உற்பத்திகள்	123.8	71.6	(42.1)
குடியானங்கள்	115.2	68.2	(40.7)

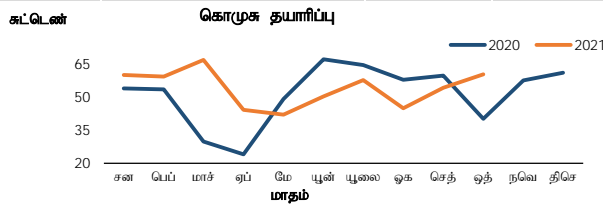
(அ) பிரதான 7 துணைப்பிரிவுகள் (ஆ) திருத்தப்பட்டது (இ) தற்காலிகமானவை



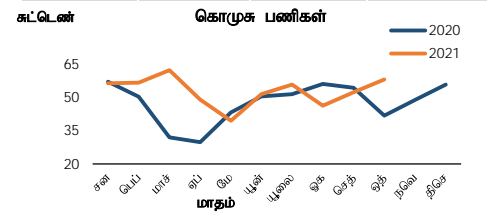
மூலம் : தொகைமதிப்புப் புள்ளிவிபர திணைக்களம்

1.6 கொள்வனவு முகாமையாளர் சுட்டெண் (கொமுசு)

மாதம்/ஆண்டு	கொமுசு தயாரிப்பு			
	செத் 2020	ஒத் 2020	செத் 2021	ஒத் 2021
சுட்டெண்	59.8	40.3	54.3	60.4



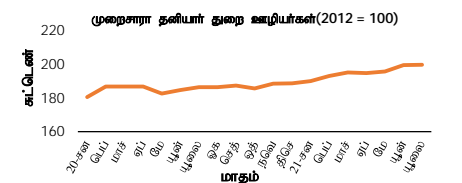
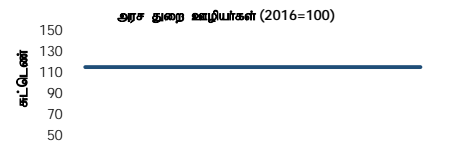
மாதம்/ஆண்டு	கொமுசு பணிகள்			
	செத் 2020	ஒத் 2020	செத் 2021	ஒத் 2021
சுட்டெண்	54.3	41.8	52.2	57.9



1.7 கூலிகள் மற்றும் தொழில் நிலை

1.7.1 கூலி வீதச் சுட்டெண்கள்

விடயம்	2020	2021	% மாற்றம்
	செத்தெம்பர்	செத்தெம்பர்	
அரச துறை ஊழியர்கள் (2016 = 100) - பெயரளவு	114.6	114.6	0.0
முறைசாரா தனியார் துறை ஊழியர்கள் (2012 = 100) - பெயரளவு	187.3	209.8	12.0
வேளாண்மை	195.7	215.5	10.1
கைத்தொழில்	188.0	213.1	13.4
பணிகள்	183.1	204.1	11.5



1.7.2 தொழில்தொழில் (அ)

விடயம்	2020 2ஆம் காலாண்டு	2021 (ஆ) 2ஆம் காலாண்டு	2020 வருடாந்தம்
தொழிற்படை பங்கேற்பு வீதம்	50.2	49.8	50.6
தொழிலின்மை வீதம்	5.4	5.1	5.5

விடயம்	2019 4ஆம் காலாண்டு	2020 4ஆம் காலாண்டு	2020 வருடாந்தம்
--------	-----------------------	-----------------------	--------------------

துறைவகைப்படி தொழில் புரியும் ஆட்கள் (இ) (மொத்த தொழில்தொழிலின் % ஆக)

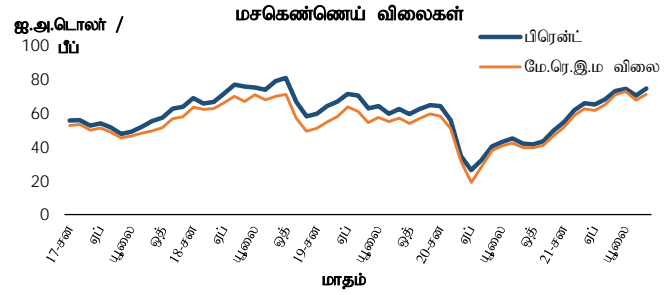
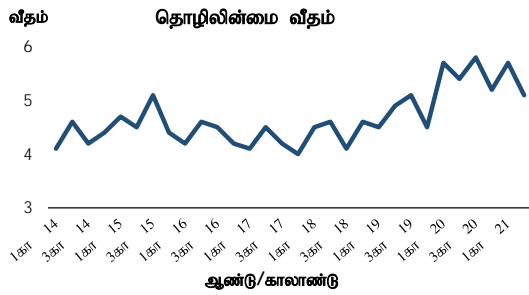
வேளாண்மை	27.1	27.8	27.1
கைத்தொழில்	26.9	25.3	26.9
பணிகள்	46.0	46.9	46.0

(அ) 15 மற்றும் அதற்கு மேற்பட்ட வேலைசெய்யும் வயது குடித்தொகை

மூலம் : தொகைமதிப்புப் புள்ளிவியர்த் திணைக்களம்

(ஆ) தற்காலிகமானவை

(இ) பன்னாட்டு நியமக் கைத்தொழில் வகைப்படுத்தல் அடிப்படையில்- மீளாய்வு 4



1.8 சராசரி மசகெண்ணெய் விலைகள்

மாதம்	2020			2021		
	எதிர்கால விலைகள் (ஐ.அ.டொலர்/பீப்பாய்)		இ.பெ.கூ. இன் இறக்குமதி விலைகள் (கொ.கா.க) (ஐ.அ.டொலர்/பீப்) (*)	எதிர்கால விலைகள் (ஐ.அ.டொலர்/பீப்பாய்)		இ.பெ.கூ. இன் இறக்குமதி விலைகள் (கொ.கா.க) (ஐ.அ.டொலர்/பீப்) (*)
	பிரென்ட் (அடிப்படையிலான அளவு விலை)	மே.ரெ.இ.ம.விலை (அடிப்படையிலான அளவு விலை)		பிரென்ட் (அடிப்படையிலான அளவு விலை)	மே.ரெ.இ.ம.விலை (அடிப்படையிலான அளவு விலை)	
சனவரி	64.28	58.28	70.44	54.85	51.65	57.65
பெப்ரவரி	55.86	51.04	63.68	61.82	58.63	64.07
மார்ச்	34.63	31.42	37.67	65.89	62.60	-
ஏப்பிரல்	26.46	19.03	19.56	65.22	61.61	66.44
மே	32.28	28.41	25.44	68.24	65.13	68.47
யூன்	40.43	37.89	38.35	73.11	71.01	-
யூலை	43.07	40.64	46.23	74.41	72.79	68.92
ஆகத்து	45.07	42.40	47.74	70.45	67.76	74.88
செப்டம்பர்	42.02	39.67	44.05	74.70	71.21	-
அக்டோபர்	41.55	39.55	41.77	83.35	80.66	73.51
நவம்பர்	43.48	40.99	45.88	-	-	-
திசம்பர்	49.91	46.82	51.89	-	-	-
திசுதி	2020			2021		
நவம்பர் 13	43.14	40.67	-	-	-	-
நவம்பர் 14	-	-	-	-	-	-
நவம்பர் 15	-	-	-	81.62	80.28	-
நவம்பர் 16	43.03	40.46	-	82.78	81.45	-
நவம்பர் 17	43.82	41.43	-	81.81	80.00	-
நவம்பர் 18	43.75	41.20	-	-	-	-
நவம்பர் 19	44.34	41.37	-	81.56	79.20	-

மூலங்கள்: புரூய்மேக்

இலங்கை பெற்றோலிய கூட்டுத்தாபனம்

(*) இலங்கை பெற்றோலியக் கூட்டுத்தாபனத்தின் விலைகள் கப்பற்சரக்கு கட்டணங்களை உள்ளடக்கியுள்ளன. மசகெண்ணெயினது பல்வேறுபட்ட வகைகளின் நிறையேற்றப்பட்ட சராசரி விலைகளாக இ.பெ.கூ.இன் இறக்குமதி விலைகள் காணப்படுகின்றன. ஆகிய காரணங்களினால் இலங்கை பெற்றோலியக் கூட்டுத்தாபனத்தின் இறக்குமதி விலைகள் மேற்கு ரெக்லாஸ் இடைநிலை மசகெண்ணெய் மற்றும் பிரென்ட் என்பவற்றின் உடன் விலைகளுடன் நேரடியாக ஒப்பிடப்படவில்லை. மேலும், இலங்கை பெற்றோலியக் கூட்டுத்தாபனத்தின் இறக்குமதியின் ஒரு பகுதி கால ஒப்பந்த அடிப்படையிலான கணப்படுகின்றது. மசகெண்ணெயினது, 2021 மார்ச், யூன் மற்றும் செப்டம்பரில் இறக்குமதி செய்யப்படவில்லை.

நாணயத் துறை

2.1 வட்டி வீதங்கள் (ஆண்டிற்கான சதவீதமாக)

வட்டியம்	வார முடிவில் 2021 நவம்பர் 19	வாரத்திற்கு முன்	ஆண்டிற்கு முன்
கொள்கை வட்டி வீதங்கள்			
துணைநிலை வைப்பு வசதி வீதம்	5.00	5.00	4.50
துணைநிலை கடன்வழங்கல் வசதி வீதம்	6.00	6.00	5.50
சராசரி நிறையேற்றப்பட்ட அழைப்பு பணவீதம் (சநிஅப) (வாராந்தச் சராசரி)	5.92	5.93	4.54
திறைசேரி உண்டியல் விளைவுகள் (முதலாந்தரச் சந்தை)			
91-நாள்	7.77	7.98	4.61
182-நாள்	8.03	8.12	4.73
364-நாள்	8.17	8.19	4.98
உரிமம்பெற்ற வர்த்தக வங்கிகள்			
சராசரி நிறையேற்றப்பட்ட முதன்மை கடன்வழங்கல் வீதம் (சநிமுகவி)	8.03	7.64	5.95
	2021 செப்டெம்பர்	மாதத்திற்கு முன்	ஆண்டிற்கு முன்
சேமிப்பு வைப்புகள்	0.10-6.25	0.10-6.00	0.10-7.00
ஒருவருட நலையான வைப்புகள்	0.25-15.00	0.25-15.00	0.25-15.00
	2021 ஒக்டோபர்	மாதத்திற்கு முன்	ஆண்டிற்கு முன்
சராசரி நிறையேற்றப்பட்ட வைப்பு வீதம் (சநிவைவி)	4.79	4.75	6.23
சராசரி நிறையேற்றப்பட்ட நிலையான வைப்பு வீதம் (சநிநிவைவி)	5.70	5.64	7.59
	2021 செப்டெம்பர்	மாதத்திற்கு முன்	ஆண்டிற்கு முன்
சராசரி நிறையேற்றப்பட்ட புதிய வைப்பு வீதம் (சநிபுவைவி)	5.53	5.19	5.31
சராசரி நிறையேற்றப்பட்ட புதிய நிலையான வைப்பு வீதம் (சநிபுநிவைவி)	5.69	5.35	5.46
	2021 செப்டெம்பர்	மாதத்திற்கு முன்	ஆண்டிற்கு முன்
சராசரி நிறையேற்றப்பட்ட கடன்வழங்கல் வீதம் (சநிகவி)	9.37	9.38	11.21
சராசரி நிறையேற்றப்பட்ட புதிய கடன்வழங்கல் வீதம் (சநிபுகவி)	8.14	8.04	8.82
தேசிய சேமிப்பு வங்கி (தேசேவ)			
	2021 செப்டெம்பர்	மாதத்திற்கு முன்	ஆண்டிற்கு முன்
சேமிப்பு வைப்புகள்	3.50	3.50	3.50
ஒருவருட நலையான வைப்புகள்	5.50	5.00	5.50

திறைசேரி முறியின் ஏலம்	02 ஆண்டுகள் 04 மாதம் 2021 நவம்பர் 11	09 ஆண்டுகள் 04 மாதம் 2022 நவம்பர் 11
	நறுக்கு வீதம்	10.90
நிறையேற்றப்பட்ட சராசரி விளைவு	9.16	11.91

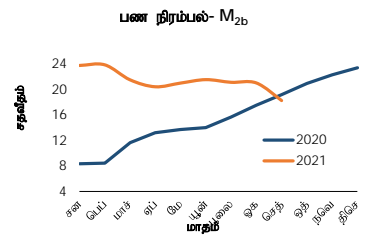
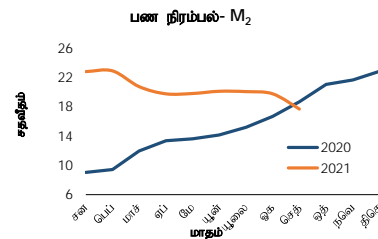
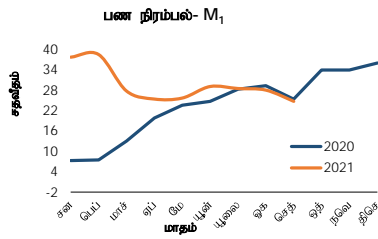
வங்கி ரீதியாக- (சநிமுகவவி)	வார முடிவில் 2021 நவம்பர் 19	வாரத்திற்கு முன்	வங்கி ரீதியாக- (சநிமுகவவி)	வார முடிவில் 2021 நவம்பர் 19	வாரத்திற்கு முன்
இலங்கை வங்கி	7.74	7.82	கார்கில்ஸ் பாங்க்	8.86	8.95
மக்கள் வங்கி	7.23	7.23	த கொங் அன் ஷங்காய் பாங்க்	8.95	8.84
ஹற்றன் நஷனல் பாங்க்	7.92	8.20	ஸ்ராண்டட் சார்ட்டட் பாங்க்	7.76	8.04
கொமர்ஷல் பாங்க் ஒவ் சிலோன்	7.40	7.24	சிற்றி பாங்க்	8.18	7.39
சம்பத் பாங்க்	8.07	7.65	டொயிஷ் பாங்க்	5.91	5.84
செலான் பாங்க்	7.81	7.72	ஹூபி பாங்க்	7.68	9.68
யூனியன் பாங்க் ஒவ் கொழும்பு	7.14	8.58	இந்தியன் பாங்க்	8.00	8.00
பான் ஏசியா பாங்கிங் கோப்பிரேசன்	8.68	8.68	இந்தியன் ஓவீஸ் பாங்க் ^(அ)	6.82	6.82
நேசன்ஸ் ரஸ்ட் பாங்க்	7.71	7.54	எம்சிபி பாங்க்	7.93	7.73
டெவ்லி பாங்க் ^(அ)	8.76	7.82	ஸ்ரேந் பாங்க் ஒவ் இந்தியா	7.00	6.99
என்டீ பாங்க்	8.50	8.50	பப்ளிக் பாங்க்	7.72	7.14
அமானா பாங்க் ^(அ)	8.23	8.23			

(அ) வங்கியானது முதன்மை வாடிக்கையாளர்களுக்கு இந்த வரிக் காலப்பகுதியில் எந்தவொரு கடனையும் வழங்கியிருக்கவில்லை என்பதனால் அண்மைய கிடைக்கக்கூடிய வீதமே வழங்கப்பட்டுள்ளது.

2.2 பண நிரம்பல்

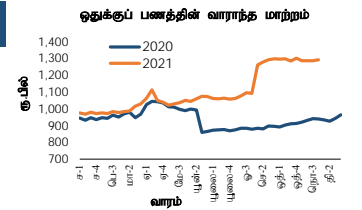
விடயம்	ரூ. மில்			வருடாந்த மாற்றம் (%)		
	2021 செப்டெம்பர் (ஊ)	மாதத்திற்கு முன்	ஆண்டிற்கு முன் (ஊ)	2021 செப்டெம்பர் (ஊ)	மாதத்திற்கு முன்	ஆண்டிற்கு முன் (ஊ)
ஒதுக்குப் பணம்	1,296.0	1,089.3	891.4	45.4	23.8	(2.5)
M ₁	1,318.7	1,355.2	1,057.4	24.7	28.0	25.4
M ₂	9,449.0	9,412.4	8,027.1	17.7	19.8	18.7
M _{2b}	10,488.1	10,513.6	8,870.4	18.2	21.0	19.2
வங்கித்தொழில் முறைமையின் தேறிய வெளிநாட்டுச் சொத்துக்கள் (ஊ)	(722.1)	(701.0)	(65.9)	(996.0)	(3,481.4)	(151.9)
நாயை அதிகாரசபைகள்	(158.7)	(83.9)	758.6	(120.9)	(110.2)	(10.9)
வந்தக வங்கிகள்	(563.4)	(617.1)	(824.4)	31.7	26.7	(13.7)
உள்நாட்டு வங்கித்தொழில் பிரிவுகள்	(381.6)	(345.3)	(407.7)	6.4	20.7	(20.6)
கரைகடந்த வங்கித்தொழில் பிரிவுகள்	(181.8)	(271.8)	(416.7)	56.4	33.1	(7.7)
வங்கித்தொழில் முறைமையின் தேறிய உள்நாட்டு சொத்துக்கள் (ஊ)	11,210.2	11,214.6	8,936.3	25.4	28.7	22.1
அரசுக்கான தேறிய கொடுகடன்	5,792.1	5,682.1	3,982.0	45.5	48.2	45.8
நாயை அதிகாரசபைகள்	1,830.9	1,534.4	577.7	216.9	187.0	50.8
வந்தக வங்கிகள்	3,961.3	4,147.7	3,404.2	16.4	25.7	45.0
உள்நாட்டு வங்கித்தொழில் பிரிவுகள்	3,571.4	3,735.4	2,908.6	22.8	33.1	50.5
கரைகடந்த வங்கித்தொழில் பிரிவுகள்	389.9	412.3	495.6	(21.3)	(16.6)	19.3
அரசு கூட்டுத்தாபனங்களுக்கான கொடுகடன்	1,123.1	1,136.9	1,018.3	10.3	11.1	34.8
உள்நாட்டு வங்கித்தொழில் பிரிவுகள்	650.7	656.3	584.9	11.3	12.9	26.8
கரைகடந்த வங்கித்தொழில் பிரிவுகள்	472.3	480.6	433.3	9.0	8.8	47.5
தனியார் துறைக்கான கொடுகடன்	6,824.6	6,795.5	5,994.4	13.8	15.1	5.8
உள்நாட்டு வங்கித்தொழில் பிரிவுகள்	6,333.8	6,267.1	5,560.8	13.9	14.7	6.0
கரைகடந்த வங்கித்தொழில் பிரிவுகள்	490.8	528.4	433.6	13.2	19.2	2.8
ஏனைய விடயங்கள் (தேறிய)	(2,529.6)	(2,399.9)	(2,058.4)	(22.9)	(16.9)	(12.1)

(அ) தற்காலிகமானவை (ஆ) திருத்தப்பட்டது (இ) M2b உடன் தொடர்பானது



2.3 ஒதுக்குப் பணத்தின் வாராந்த மாற்றம்

விடயம்	2021 நவம்பர் 17	2021 நவம்பர் 11	மாற்றம்
ஒதுக்குப் பணம் (ரூ. மில்)	1,291,955.17	1,286,078.85	5,876.32



2.4 பணச் சந்தை செயற்பாடு (ஒரிரவு)

விடயம்	2021 நவம்பர் 15	2021 நவம்பர் 16	2021 நவம்பர் 17	2021 நவம்பர் 19
அழைப்புப் பணச் சந்தை				
நிறையேற்றப்பட்ட சராசரி விலம் (ஆண்டுக்கான % ஆக.)	5.92	5.92	5.93	5.92
மொத்த அளவு (ரூ. மில்)	38,975	45,550	60,750	54,200
மீள்கொள்வனவுச் சந்தை				
நிறையேற்றப்பட்ட சராசரி விலம் (ஆண்டுக்கான % ஆக.)	5.96	5.97	5.94	5.97
மொத்த அளவு (ரூ. மில்)	4,914	4,908	12,997	8,612

2.5 இலங்கை மத்திய வங்கி பிணையச் சொத்துப்பட்டியல்

விடயம்	2021 நவம்பர் 15	2021 நவம்பர் 16	2021 நவம்பர் 17	2021 நவம்பர் 19
இ.ம.வ திரைசேரி உண்டியல் வைத்திருப்புகள் - முகப்புப் பெறுமதி (ரூ. மில்)	1,447,725.94	1,447,725.94	1,447,725.94	1,436,087.43
இ.ம.வ திரைசேரி உண்டியல் வைத்திருப்புகள் - ஒட்டுப் பெறுமதி (ரூ. மில்)	1,396,153.84	1,396,645.53	1,412,122.33	1,385,775.18

2.6 திறந்த சந்தைத் தொழிற்பாடுகள்

விடயம்	2021 நவெம் 15		2021 நவெம் 16		2021 நவெம் 17		2021 நவெம் 19	
குறுங்கால ஏலம்								
முன்வைக்கப்பட்ட மீள்கொள்வனவுத் தொகை (ரூ. பில்)	50.00	10.00	40.000	20.000	30.000	20.000	20.000	20.000
முன்வைக்கப்பட்ட தேர்மாற்று மீள்கொள்வனவுத் தொகை (ரூ. பில்)								
காலம் (நாட்களின் எண்ணிக்கை)	1	7	1	7	2	7	3	7
கிடைக்கப்பெற்ற குறிப்பீடுகள் (ரூ. பில்)	10.200	14.000	10.100	6.286	7.150	8.000	13.250	8.000
ஏற்றுகொள்ளப்பட்ட தொகை (ரூ. பில்)	10.200	10.000	10.100	6.286	7.150	8.000	13.250	8.000
ஏற்றுகொள்ளப்பட்ட மிகக்குறைந்த வீதம் (ஆண்டுக்கான % ஆக)	5.96	5.97	5.96	5.97	5.95	5.97	5.96	5.96
ஏற்றுகொள்ளப்பட்ட மிகக்கூடிய வீதம் (ஆண்டுக்கான % ஆக)	5.99	5.97	5.99	5.99	5.99	5.99	5.98	5.99
நிறையேற்றப்பட்ட சராசரி விளைவு வீதம்(ஆண்டுக்கான % ஆக)	5.98	5.97	5.97	5.97	5.97	5.99	5.98	5.96
உடனடி ஏலங்கள்								
முன்வைக்கப்பட்ட உடனடி விற்பனைத் தொகை (ரூ. பில்)								
முன்வைக்கப்பட்ட உடனடிக் கொள்வனவுத் தொகை (ரூ. பில்)								
தீர்ப்பளவுத் திகதி								
முதிர்ச்சித் திகதி								
காலம் (நாட்களின் எண்ணிக்கை)								
கிடைக்கப்பெற்ற குறிப்பீடுகள் (ரூ. பில்)								
ஏற்றுகொள்ளப்பட்ட தொகை (ரூ. பில்)								
ஏற்றுகொள்ளப்பட்ட மிகக்குறைந்த வீதம் (ஆண்டுக்கான % ஆக)								
ஏற்றுகொள்ளப்பட்ட மிகக்கூடிய வீதம் (ஆண்டுக்கான % ஆக)								
நிறையேற்றப்பட்ட சராசரி விளைவு வீதம்(ஆண்டுக்கான % ஆக)								
நீண்ட கால ஏலங்கள்								
முன்வைக்கப்பட்ட மீள்கொள்வனவுத் தொகை (ரூ. பில்)	10.000							
முன்வைக்கப்பட்ட தேர்மாற்று மீள்கொள்வனவுத் தொகை (ரூ. பில்)								
தீர்ப்பளவுத் திகதி	2021-11-16							
முதிர்ச்சித் திகதி	2021-11-30							
காலம் (நாட்களின் எண்ணிக்கை)	14							
கிடைக்கப்பெற்ற குறிப்பீடுகள் (ரூ. பில்)	-							
ஏற்றுகொள்ளப்பட்ட தொகை (ரூ. பில்)	-							
ஏற்றுகொள்ளப்பட்ட மிகக்குறைந்த வீதம் (ஆண்டுக்கான % ஆக)	-							
ஏற்றுகொள்ளப்பட்ட மிகக்கூடிய வீதம் (ஆண்டுக்கான % ஆக)	-							
நிறையேற்றப்பட்ட சராசரி விளைவு வீதம்(ஆண்டுக்கான % ஆக)	-							
திரவத்தன்மை ஆதரவு வசதி ஏலம்								
முன்வைக்கப்பட்ட தேர்மாற்று மீள்கொள்வனவுத் தொகை (ரூ. பில்)								
தீர்ப்பளவுத் திகதி								
முதிர்ச்சித் திகதி								
காலம் (நாட்களின் எண்ணிக்கை)								
கிடைக்கப்பெற்ற குறிப்பீடுகள் (ரூ. பில்)								
ஏற்றுகொள்ளப்பட்ட தொகை (ரூ. பில்)								
ஏற்றுகொள்ளப்பட்ட மிகக்குறைந்த வீதம் (ஆண்டுக்கான % ஆக)								
ஏற்றுகொள்ளப்பட்ட மிகக்கூடிய வீதம் (ஆண்டுக்கான % ஆக)								
நிறையேற்றப்பட்ட சராசரி விளைவு வீதம்(ஆண்டுக்கான % ஆக)								
துணைநில வசதி								
துணைநில வைப்பு வசதி (ரூ. பில்)	90.142		72.984		70.922		67.876	
துணைநில வைப்பு வசதி (ரூ. பில்)	321.375		315.589		312.750		313.861	
மொத்த ஓரிருவ சந்தைத் திரவத்தன்மை (ரூ. பில்)	(211.033)		(226.219)		(226.678)		(224.735)	
மொத்த வெளிநின்ற சந்தைத் திரவத்தன்மை (ரூ. பில்)**	(266.533)		(271.719)		(270.892)		(270.949)	

** மொத்த வெளிநின்ற சந்தைத் திரவத்தன்மை மத்திய வங்கியின் மீள்கொள்வனவு/ தேர்மாற்று மீள்கொள்வனவுக் கொடுக்கல்வங்கிகளில் வெளிநின்ற தொகைகளுக்காகச் சந்தைப் பங்கேற்பாளர்களுடன் சீராக்கப்பட்ட ஓரிருவ திரவத்தன்மையைக் குறிக்கின்றது.

2.7 கடனட்டைகள் (அ)

விடயம்	2020	2021	2021
	திசெ. முடிவில்	ஒகத்து. முடிவில்	செத். முடிவில் (ஆ)
செயற்படும் அட்டைகளின் மொத்த எண்ணிக்கை	1,879,255	1,949,378	1,956,191
உள்நாடு (உள்நாட்டில் மட்டும் ஏற்றுக்கொள்ளப்பட்டது)	17,291	16,364	16,274
உலகம் முழுவதும் (உலகளாவிய ரீதியில் ஏற்றுக்கொள்ளப்பட்டது)	1,861,964	1,933,014	1,939,917
வெளிநின்ற நிலுவை (ரூ.மில்)	117,260	121,797	120,776
உள்நாடு (உள்நாட்டில் மட்டும் ஏற்றுக்கொள்ளப்பட்டது)	32,760	34,875	34,690
உலகம் முழுவதும் (உலகளாவிய ரீதியில் ஏற்றுக்கொள்ளப்பட்டது)	84,500	86,923	86,085

(அ) உரிமப்பெற்ற வந்தக வங்கிகளினால் வழங்கப்பட்டது (ஆ) தற்காலிகமானவை

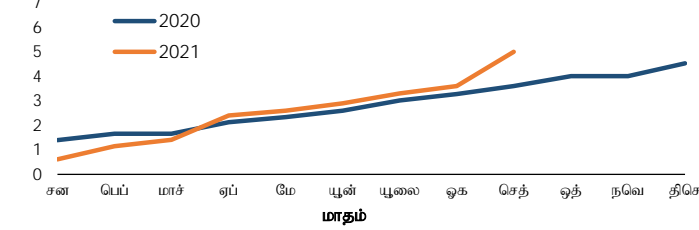
2.8 வர்த்தகப் பத்திர வழங்கல்கள் (அ)

விடயம் (ரூ.மில்)	2020	2021	2021
	திசெ. முடிவில்	ஒகத்து. முடிவில்	செத் முடிவில் (ஆ)
மொத்த வழங்கல்கள் - திரண்ட (இ)	4.5	3.6	5.0
வெளிநின்ற(காலப்பகுதியின் இறுதியிலுள்ளவாறான)	1.5	1.6	2.3

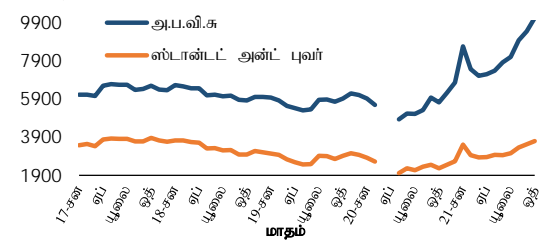
(அ) உரிமப்பெற்ற வங்கிகள் மற்றும் உரிமப்பெற்ற சிறப்பியல்பு வாய்ந்த வங்கிகளின் தகவல்களை அடிப்படையாகக் கொண்டது

(ஆ) தற்காலிகமானது (இ) ஆண்டுத் திகதிக்கான மொத்தம்

ரூ.மில் வர்த்தகப் பத்திர வழங்கல்கள் (திரண்ட)



கூட்டெண் பங்குச் சந்தை - மாத முடிவில்



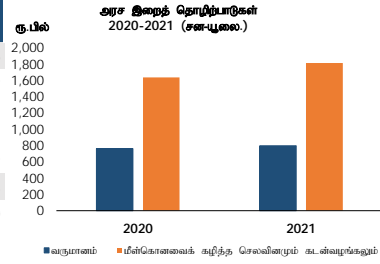
2.9 பங்குச் சந்தை

விடயம்	2021 நவெம்பர் 19இல்	2021 நவெம்பர் 12இல்	ஆண்டிற்கு முன்
	உள்ளவாறு	உள்ளவாறு	
அனைத்துப் பங்கு விலைச் சுட்டெண் (1985 = 100) (அபவிசு)	10,658.72	10,666.54	6,085.00
ஸ்டான்ட் அன்ட் புவர் இலங்கை 20 சுட்டெண் (2004 = 1,000) (ஸ்டுபி20சு)	3,674.58	3,615.95	2,390.27
நாளாந்தப் புரள்வு (வாராந்தச் சராசரி) (ரூ.மில்)	9,208.45	7,647.49	1,791.46
சந்தை மூலதனவாக்கம் (ரூ.மில்)	4,756.78	4,757.14	2,653.54
வெளிநாட்டுக் கொள்வனவுகள் (ரூ.மில்)	125.36	42.30	89.57
வெளிநாட்டு விற்பனைகள் (ரூ.மில்)	626.09	81.02	289.11
தேறிய வெளிநாட்டுக் கொள்வனவுகள்	(500.73)	(38.72)	(199.54)

இறைத் துறை

3.1 அரசு நிதி (ரூ.பில்)

விடயம்	2020		2021	
	சன-புலை ^(அ)	சன-புலை ^(ஆ)	சன-புலை ^(அ)	சன-புலை ^(ஆ)
வருமானம் மற்றும் கொடைகள்	765.4	799.8		
வருமானம்	763.2	798.9		
வரி	670.4	716.7		
வரியல்லா	92.8	82.2		
கொடைகள்	2.1	0.9		
மீள்கொடுப்பனவைக் கழித்த செலவினமும் கடன்வழங்கலும்	1,637.9	1,814.4		
மீண்டெழும்	1,457.7	1,578.0		
மீள் கொடுப்பனவைக் கழித்த மூலதனமும்	180.2	236.3		

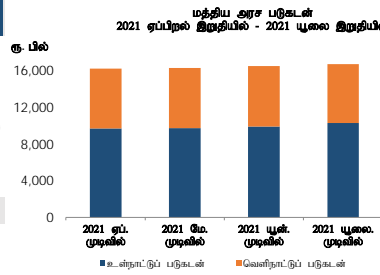


(அ) 2020இல் பண்பாட்டு நல அமைச்சுக்கு உடனடியாக அளிக்கப்பட்டது. 2019இல் இறைத் துறை அமைச்சுக்கு அளிக்கப்பட்டது. திருச்சி மாவட்டம்.

(ஆ) தற்காலிகமானவை

3.2 வெளிநிற்கும் மத்திய அரசு படுகடன் (ரூ.பில்) (அ)

விடயம்	2020		2021	
	இறுதியில்	புலையில்	இறுதியில் ^(அ)	புலையில்
மொத்த உள்நாட்டுப் படுகடன்	9,065.1	10,317.5		
இதில்				
திறைசேரி உண்டியல்கள்	1,620.7	2,006.2		
திறைசேரி முறிகள்	5,713.3	6,257.0		
ரூபாய் கடன்கள்	24.1	24.1		
மொத்த வெளிநாட்டுப் படுகடன்	6,052.2	6,434.2		
மொத்த வெளிநிற்கும் அரசு படுகடன்	15,117.2	16,751.7		



(அ) 2014இல் பண்பாட்டு நல அமைச்சுக்கு உடனடியாக அளிக்கப்பட்டது. 2019இல் இறைத் துறை அமைச்சுக்கு அளிக்கப்பட்டது. திருச்சி மாவட்டம்.

வருமானம், செலவுகள், அடிகள் மற்றும் செலவுகள் இவற்றின் மூலம் உடனடியாக அளிக்கப்பட்டது. 2021 புல முடிவில் வெளிநாட்டுக் கடன்களின் கீழ் வகைப்படுத்தப்பட்டிருக்கின்றன. உள்நாட்டு வகைப்படுத்தல் பீரங்கிகளின் வரிமேல் வெளிநிற்கும் நாட்டிற்கான பண்பாட்டு முறி உடனடியாக உள்நாட்டுக் கடன்களின் கீழ் வகைப்படுத்தப்பட்டிருக்கின்றன.

(ஆ) தற்காலிகமானவை

மூலங்கள் : நிதி அமைச்சு, இலங்கை மத்திய வங்கி

3.3 அரசு பிணையங்கள் - 2021 நவம்பர் 17இல் முடிவடையும் வாரத்திற்கான முதன்மை மற்றும் இரண்டாந்தர்ச் சந்தை விளைவு வீதங்கள்

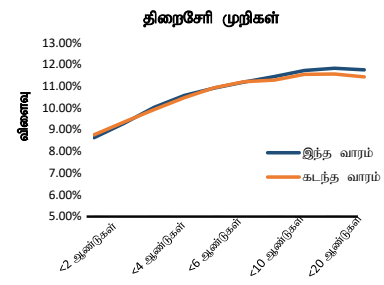
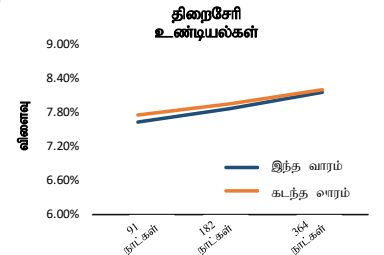
பிணையம்	முதிர்ச்சி	முதன்மைச் சந்தை ^(அ) %		இரண்டாந்தர்ச் சந்தை ^(ஆ) %			
		இந்த வாரம்	கடந்த வாரம்	இந்த வாரம்			கடந்த வாரம்
				வாங்குதல்	விற்பனை	சராசரி	
திறைசேரி உண்டியல்கள்	91 நாள்	7.77	7.98	7.77	7.49	7.63	7.76
	182 நாள்	8.03	8.12	8.04	7.71	7.88	7.96
	364 நாள்	8.17	8.19	8.40	7.93	8.16	8.20
திறைசேரி முறிகள்	< 2 ஆண்டுகள்	-	-	8.80	8.46	8.63	8.77
	< 3 ஆண்டுகள்	9.16	-	9.47	9.12	9.30	9.36
	< 4 ஆண்டுகள்	-	-	10.24	9.82	10.03	9.92
	< 5 ஆண்டுகள்	-	-	10.77	10.39	10.58	10.47
	< 6 ஆண்டுகள்	-	-	11.15	10.69	10.92	10.94
	< 8 ஆண்டுகள்	-	-	11.47	10.92	11.20	11.21
	< 10 ஆண்டுகள்	11.91	-	11.71	11.17	11.44	11.29
	< 15 ஆண்டுகள்	-	-	12.04	11.42	11.73	11.54
	< 20 ஆண்டுகள்	-	-	12.06	11.59	11.83	11.57
	< 30 ஆண்டுகள்	-	-	11.93	11.58	11.75	11.43

(அ) 2021 நவம்பர் 17இல் முடிவடையும் வார காலப்பகுதியில் முதன்மைச் சந்தைக் கொடுக்கல்வாங்கல்கள்

(ஆ) இரண்டாந்தர்ச் சந்தை விலைக்காலங்களின் சராசரி

முன்னைய வாரத்துடன் ஒப்பிடுகையில் இவ்வாரத்தில் தி-உண்டியல் இரண்டாந்தர்ச் சந்தை விளைவு வளையி குறும்பகால முதிர்ச்சியில் கீழ் நோக்கி நகர்ந்ததுடன் தி-முறி இரண்டாந்தர்ச் சந்தை விளைவு வளையி அதனுடிக தளம்பல்களை காட்டி, நன்மகால முதிர்ச்சியில் மேல் நோக்கி நகர்ந்தன.

பிணையம்	முதிர்ச்சித் திகதி	நறுக்கு வீதம் %	இரண்டாந்தர்ச் சந்தை %	
			இந்த வாரம்	கடந்த வாரம்
22-சன-18		5.75	-	-
22-புல-25		5.88	47.94	41.20
23-ஏப்-18		5.75	43.45	40.25
24-மார்-14		6.85	32.70	31.05
24-புல-28		6.35	29.18	27.80
25-புல-03		6.13	23.83	22.73
25-நவ-03		6.85	23.19	22.15
26-புல-18		6.83	21.40	20.61
27-மே-11		6.20	19.20	18.41
28-ஏப்-18		6.75	18.36	17.70
29-மார்-14		7.85	18.88	18.20
30-மார்-28		7.55	17.50	16.89



3.4 அரசு பிணையங்கள் - முதலிலை மற்றும் இரண்டாந்தரச் சந்தைக் கொடுக்கல்வாங்கல்களின் வாராந்தச் சுருக்கம் (2021 நவம்பர் 17இல் முடிவடையும் வாரகாலத்திலானது)

விடயம்	அளவு ரூ.மில்லியனில்	
	இந்த வாரம்	கடந்த வாரம்
அரசு பிணையங்களின் வெளிநின்ற இருப்பு		
திறைசேரி உண்டியல்கள்	2,216,721.56	2,217,076.24
திறைசேரி முறிகள் ^(அ)	6,780,657.95	6,684,473.16
மொத்தம்	8,997,379.51	8,901,549.40
வெளிநாட்டவர்களால் வைத்திருக்கப்படும் தி-உண்டியல்கள் மற்றும் தி-முறிகள்	1,829.94	1,829.94
இலங்கை அபிவிருத்தி முறிகள்	465,184.42	462,937.02

வெளிநாட்டவர்களால் வைத்திருக்கப்படும் தி-உண்டியல்கள் மற்றும் தி-முறிகள் என்பவற்றின் வெளிநின்ற இருப்பானது முன்னைய வாரத்துடன் ஒப்பீடுகையில் அறிக்கையிடப்படும் வார காலப்பகுதியில் ரூபா நியதிகளில் மாற்றமின்றிக் காணப்பட்டது.

முதலிலைச் சந்தை நடவடிக்கைகள்	அளவு ரூ.மில்லியனில்	
	இந்த வாரம்	கடந்த வாரம்
திறைசேரி உண்டியல்கள்		
முன்வைக்கப்பட்ட தொகை	53,000.00	52,000.00
கிடைக்கப்பெற்ற மொத்தக் குறிப்பீடுகள்	179,556.00	200,362.00
ஏற்றுக்கொள்ளப்பட்ட மொத்தக் குறிப்பீடுகள்	53,000.00	52,000.00
திறைசேரி முறிகள்		
முன்வைக்கப்பட்ட தொகை	40,000.00	-
கிடைக்கப்பெற்ற மொத்தக் குறிப்பீடுகள்	98,172.00	-
ஏற்றுக்கொள்ளப்பட்ட மொத்தக் குறிப்பீடுகள்	40,000.00	-

அறிக்கையிடும் வார காலப்பகுதியில் வாராந்த தி-உண்டியலின் ஏலமானது 3.4 தடவைகள் மேலதிகமாகக் கோரப்பட்டிருந்ததுடன் தி-முறியின் ஏலமானது 2.5 தடவைகள் மேலதிகமாகக் கோரப்பட்டிருந்தது.

இரண்டாந்தரச் சந்தை நடவடிக்கைகள்	அளவு ரூ.மில்லியனில்	
	இந்த வாரம்	கடந்த வாரம்
திறைசேரி உண்டியல்கள்		
உடனடிக் கொடுக்கல்வாங்கல் (விற்பனைகள்/ கொள்வனவுகள்)	50,820.75	76,889.91
மீள்கொள்வனவு கொடுக்கல்வாங்கல் (விற்பனைகள்/ கொள்வனவுகள்)	397,253.84	283,781.84
திறைசேரி முறிகள்		
உடனடிக் கொடுக்கல்வாங்கல் (விற்பனைகள்/ கொள்வனவுகள்)	134,280.66	79,416.92
மீள்கொள்வனவு கொடுக்கல்வாங்கல் (விற்பனைகள்/ கொள்வனவுகள்)	619,937.90	487,062.60

தி-உண்டியல்கள் மற்றும் தி-முறிகள் என்பவற்றின் இரண்டாந்தரச் சந்தைக் கொடுக்கல்வாங்கல்களின் மொத்த அளவானது முன்னைய வாரத்துடன் ஒப்பீடுகையில் அறிக்கையிடும் வார காலப்பகுதியில் 29.68 சதவீதத்தினால் வீழ்ச்சியடைந்துள்ளது.

(அ) இலங்கைப் பெற்றோலியக் கூட்டுத்தாபனத்தின் நிலுவையைத் தீக்க வழங்கப்பட்ட ரூ.56,662.21 மில்லியன் பெறுமதியான திறைசேரி முறிகளை உள்ளடக்கியுள்ளது. அவற்றுள் ரூ.25,216.61 மில்லியன் மற்றும் ரூ.31,445.60 மில்லியன் முறையே 2022.01.01 மற்றும் 2032.01.01இல் முதிர்ச்சியடைவதற்கு இருக்கின்றது.

3.5 இருவழிக் குறிப்பீடுகள் (திறைசேரி உண்டியல்கள்) - 2021 நவம்பர் 19

எஞ்சிய முதிர்ச்சி	சராசரி வாங்கும் விலை	விளைவு %	சராசரி விற்கும் விலை	விளைவு %	வாங்கும் விற்கும் வீச்சு
1-7 நாட்கள்	99.87	6.79	99.87	6.52	0.01
1 மாதம்	99.42	7.06	99.44	6.79	0.02
2 மாதம்	98.77	7.51	98.82	7.21	0.05
3 மாதம்	98.09	7.74	98.16	7.48	0.06
4 மாதம்	97.44	7.79	97.53	7.51	0.09
5 மாதம்	96.75	7.92	96.86	7.65	0.11
6 மாதம்	96.03	8.04	96.20	7.71	0.17
7 மாதம்	95.39	8.01	95.55	7.73	0.16
8 மாதம்	94.68	8.09	94.89	7.77	0.21
9 மாதம்	94.00	8.11	94.21	7.83	0.21
10 மாதம்	93.25	8.22	93.54	7.87	0.29
11 மாதம்	92.52	8.28	92.87	7.89	0.35
12 மாதம்	91.72	8.40	92.18	7.93	0.46

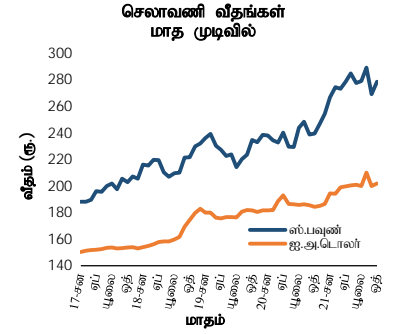
3.6 இருவழிக் குறிப்பீடுகள் (திறைசேரி முறிகள்) - 2021 நவம்பர் 19

தொடர்களின் படியான திறைசேரி முறிகள்	முதிர்ச்சிக் காலம் (ஆண்டுகள்)	முதிர்ச்சித் திகதி (ஆ/மா/நா)	முதிர்ச்சிக்கான நாட்கள்	சராசரி வாங்கும் விலை	விளைவு %	சராசரி விற்கும் விலை	விளைவு %	வாங்கும் விற்கும் விகிதம்
11.50%2021A	5	2021-திசெ-15	26	100.25	7.58	100.29	7.08	0.04
08.00%2022A	10	2022-சன-01	43	99.99	7.88	100.04	7.47	0.05
10.70%2022A	3	2022-மாச்-15	116	100.80	8.00	100.96	7.49	0.16
11.20%2022A	9	2022-பூலை-01	224	101.75	8.19	102.05	7.70	0.30
10.00%2022A	8	2022-ஒத்-01	316	101.27	8.43	101.68	7.93	0.42
05.75%2022A	3	2022-நவெ-15	361	97.59	8.34	97.93	7.97	0.34
07.90%2022A	3	2022-திசெ-15	391	99.41	8.48	99.85	8.04	0.43
08.65%2023A	3	2023-சன-15	422	100.17	8.47	100.59	8.09	0.42
10.00%2023A	6	2023-மாச்-15	481	101.73	8.56	102.18	8.21	0.44
11.50%2023A	6	2023-மே-15	542	103.86	8.68	104.36	8.32	0.50
10.20%2023A	5	2023-பூலை-23	603	102.22	8.71	102.68	8.41	0.46
09.00%2023A	10	2023-செத்-01	651	100.28	8.81	100.75	8.52	0.48
11.20%2023A	9	2023-செத்-01	651	103.67	8.91	104.21	8.58	0.54
07.00%2023A	20	2023-ஒத்-01	681	96.77	8.91	97.25	8.62	0.47
06.30%2023A	3	2023-நவெ-15	726	95.29	8.94	95.77	8.66	0.48
11.60%2023A	5	2023-திசெ-15	756	104.81	8.99	105.32	8.73	0.51
11.40%2024A	10	2024-சன-01	773	104.05	9.24	104.76	8.87	0.72
10.90%2024A	5	2024-மாச்-15	847	103.34	9.25	103.99	8.94	0.66
10.25%2024A	5	2024-புன்-15	939	102.15	9.28	103.05	8.89	0.90
11.00%2024A	8	2024-ஒகத்-01	986	103.78	9.37	104.65	9.01	0.87
09.85%2024A	5	2024-செத்-15	1,031	101.07	9.40	101.79	9.11	0.72
06.00%2024A	10	2024-திசெ-01	1,108	91.09	9.44	91.91	9.11	0.82
10.25%2025A	10	2025-மாச்-15	1,212	100.92	9.91	101.78	9.60	0.86
09.00%2025A	12	2025-மே-01	1,259	97.06	10.02	98.05	9.68	0.98
11.00%2025A	10	2025-ஒகத்-01	1,351	102.78	10.07	104.03	9.67	1.24
10.35%2025A	8	2025-ஒத்-15	1,426	100.63	10.14	101.99	9.72	1.36
06.75%2026A	5	2026-சன-15	1,518	88.16	10.32	89.43	9.91	1.27
09.00%2026A	13	2026-பெப்-01	1,535	95.36	10.38	96.57	10.01	1.21
05.35%2026A	15	2026-மாச்-01	1,563	82.51	10.53	83.95	10.05	1.44
11.00%2026A	11	2026-புன்-01	1,655	101.28	10.63	102.98	10.16	1.70
11.50%2026A	10	2026-ஒகத்-01	1,716	103.04	10.65	104.57	10.24	1.52
11.40%2027A	8	2027-சன-15	1,883	101.44	11.02	102.49	10.75	1.05
11.75%2027A	10	2027-புன்-15	2,034	102.73	11.08	104.58	10.64	1.85
07.80%2027A	7	2027-ஒகத்-15	2,095	86.56	11.02	88.30	10.57	1.74
10.30%2027A	8	2027-ஒத்-15	2,156	96.14	11.21	98.05	10.75	1.90
11.25%2027A	10	2027-திசெ-15	2,217	100.85	11.05	102.32	10.72	1.47
10.75%2028A	10	2028-மாச்-15	2,308	97.15	11.39	99.80	10.79	2.65
09.00%2028B	15	2028-மே-01	2,355	89.13	11.43	91.67	10.83	2.54
09.00%2028A	15	2028-பூலை-01	2,416	89.34	11.33	91.37	10.86	2.03
11.50%2028A	13	2028-செத்-01	2,478	99.67	11.56	101.41	11.19	1.75
13.00%2029A	15	2029-சன-01	2,600	108.01	11.33	110.57	10.83	2.57
13.00%2029B	15	2029-மே-01	2,720	106.33	11.70	110.46	10.91	4.13
11.00%2030A	15	2030-மே-15	3,099	96.12	11.73	98.47	11.28	2.35
11.25%2031A	12	2031-மாச்-15	3,403	96.08	11.95	99.20	11.39	3.12
08.00%2032A	20	2032-சன-01	3,695	79.75	11.42	82.45	10.90	2.70
09.00%2032A	20	2032-ஒத்-01	3,969	82.21	11.96	86.12	11.24	3.91
11.20%2033A	15	2033-சன-15	4,075	95.29	11.97	98.15	11.49	2.86
09.00%2033A	20	2033-புன்-01	4,212	81.03	12.09	84.41	11.47	3.37
13.25%2033A	20	2033-பூலை-01	4,242	107.04	12.10	111.20	11.48	4.16
09.00%2033B	20	2033-நவெ-01	4,365	80.61	12.11	84.08	11.48	3.47
13.25%2034A	20	2034-சன-01	4,426	107.05	12.12	111.36	11.49	4.32
10.25%2034A	15	2034-செத்-15	4,683	89.76	11.82	93.46	11.22	3.69
11.50%2035A	20	2035-மாச்-15	4,864	95.79	12.14	100.00	11.50	4.21
10.50%2039A	20	2039-ஒகத்-15	6,478	87.30	12.27	91.30	11.67	4.00
12.00%2041A	25	2041-சன-01	6,983	101.09	11.85	103.65	11.52	2.55
09.00%2043A	30	2043-புன்-01	7,864	77.77	11.88	79.88	11.55	2.11
13.50%2044A	30	2044-சன-01	8,078	112.37	11.90	115.26	11.57	2.89
13.50%2044B	30	2044-புன்-01	8,230	112.01	11.95	115.26	11.58	3.25
12.50%2045A	30	2045-மாச்-01	8,503	103.85	12.00	107.15	11.60	3.31

வெளிநாட்டுத் துறை

4.1 செலாவணி வீதங்கள்

விடயம் (அலகொன்றிற்கு ரூ.) ^(அ)	வார முடிவில் - 2021 நவம்பர் 19			சராசரி வீதம்		
	வாங்கும் வீதம்	விற்கும் வீதம்	சராசரி வீதம்	வாரத்திற்கு முன்	ஆண்டிற்கு முன்	
ஐ.அ.டொலர்	198.50	203.00	200.75	200.75	184.67	
ஸ்டிரீலிங் பவுன்	266.38	275.09	270.74	268.01	244.59	
யென்	1.72	1.79	1.76	1.76	1.78	
யூரோ	224.57	232.99	228.78	230.35	218.80	
இந்தியன் ரூபா ^(ஆ)			2.73	2.72	2.50	
சிஎட	(2021 நவம்பர் 17இல் உள்ளவாறு)			281.75	282.94	263.71
மத்திய வங்கியின் கொள்வனவுகள் மற்றும் விற்பனைகள் ^(இ) (ஐ.அ.டொ.மில்)			2021 ஒத்தேற்பார்	மாத்திற்கு முன்	ஆண்டிற்கு முன்	
கொள்வனவுகள்			41.05	35.99	49.00	
விற்பனைகள்			113.37	34.81	1.50	



விடயம்	வார முடிவில்	வாரத்திற்கு முன்	ஆண்டிற்கு முன்
	2021 நவம்பர் 19		
சராசரி நாளைந்த வங்கிகளுக்கிடையிலான அளவு (ஐ.அ.டொ.மில்)	38.94	33.20	33.42

(வர்த்தக வங்கிகளுக்கிடையிலான உடன், நாளை மற்றும் காசுக் கொடுக்கல்வாங்கல்கள்)

முன்னோக்கிய கொடுக்கல்வாங்கல்கள்

முன்னோக்கிய வீதங்கள் (ஐ.அ.டொ.லருக்கான ரூபா) ^(அ)				
1 மாதம்	200.20	200.43	184.90	
3 மாதங்கள்	199.79	201.18	185.01	
சராசரி நாளைந்த வங்கிகளுக்கிடையிலான முன்னோக்கிய அளவு (ஐ.அ.டொ. மில்.)	29.94	24.90	37.45	
வெளிநின்ற முன்னோக்கிய அளவு (ஐ.அ.டொ. மில்.)	2021 நவம்பர் 17இல் உள்ளவாறு	907.89	852.24	1,851.48

(அ) வர்த்தக வங்கி சராசரி நடு வீதம் (மு.ப 9.30 மணிக்கு நிலவியது)

(ஆ) மத்திய வங்கியின் கூட்டக் கட்டும் வீதம்

(இ) வர்த்தக வங்கிகளிலிருந்து சந்தை விலைகளில் மத்திய வங்கி கொள்வனவு செய்த மற்றும் விற்பனை செய்த வெளிநாட்டுச் செலாவணி மாத்தருக்கான மாத்தம்

(ஈ) உண்மையான கொடுக்கல்வாங்கல்களை அடிப்படையாகக் கொண்ட வாராந்தச் சராசரி.

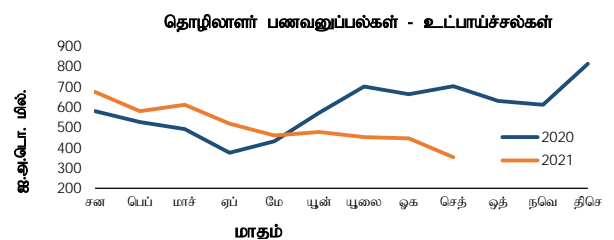
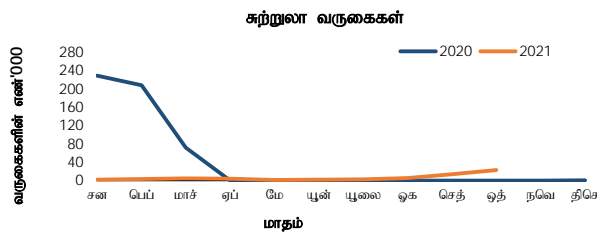
4.2 சுற்றுலா மற்றும் தொழிலாளர் பணவனுப்பல்கள்

விடயம்	2020 ஒத்தேற்பார்	2021 ^(அ) ஒத்தேற்பார்	2020	2021 ^(அ)	% மாற்றம்	
			சன-ஒத்	சன-ஒத்		
சுற்றுலா வருகைகள்	எண்ணிக்கை	-	22,771	507,311	60,695	(88.0)
சுற்றுலாவிலிருந்தான வருவாய்கள்	ஐ.அ.டொ.மில்	-	30.6 ^(இ)	681.9 ^(ஆ)	81.6 ^(இ)	(88.0)
	ரூ. பில்	-	6.2 ^(இ)	124.1 ^(ஆ)	16.3 ^(இ)	(86.9)
தொழிலாளர் பணவனுப்பல்கள் (உட்பாய்ச்சல்கள்)	2020 செத்தெம்பர்	2021 ^(அ) செத்தெம்பர்	2020 சன-செத்	2021 ^(அ) சன-செத்	% மாற்றம்	
	702.7	353.2	5,048.8	4,577.5	(9.3)	
	ரூ. பில்	130.0	71.3	935.5	903.1	(3.5)

(அ) தற்காலிகமானவை

(ஆ) 2020ஆம் ஆண்டிற்கான சராசரி தங்கும் காலம் மற்றும் நாளொன்றிற்கான சராசரி செலவீடல் மதிப்பீடுகளின் மீதான பெறுபெறுகளின் அடிப்படையில் இலங்கை சுற்றுலா அபிவிருத்தி அதிகாரசபையின் அளவீட்டின் அடிப்படையாகக் கொண்டு திருத்தப்பட்டது.

(இ) 2021ஆம் ஆண்டிற்கான சராசரி தங்கும் காலம் மற்றும் நாளொன்றிற்கான சராசரி செலவீடல் மதிப்பீடுகளின் மீதான பெறுபெறுகளின் அடிப்படையில் இலங்கை சுற்றுலா அபிவிருத்தி அதிகாரசபையின் அளவீட்டின் அடிப்படையாகக் கொண்டு திருத்தப்பட்டன.



4.3 2021 ஒத்தோயர் இறுதியிலுள்ளவாறு அலுவல்சார் ஒதுக்குச் சொத்துக்கள் (அ)(ஆ)

அலுவல்சார் ஒதுக்குச் சொத்துக்கள் (ஐ.அ.டொ.மில்)	2,267.5
(1) வெளிநாட்டு நாணய ஒதுக்குகள்	1,686.1
(2) ப.நா.நிதியத்தின் ஒதுக்கு நிலைமை	67.7
(3) சிறப்பு எடுப்பனவு உரிமைகள்	128.5 ^(ஆ)
(4) தங்கம்	384.1
(5) ஏனைய ஒதுக்குச் சொத்துக்கள்	1.1

(அ) தற்காலிகமானவை

(ஆ) இது சீனாவின் மக்கள் வங்கியின் ரென்மின்பி 10 பில்லியனூடாக பரஸ்பர பரிமாற்றல் வசதியினை உள்ளடக்கவில்லை (ஏறத்தாழ ஐ.அ.டொலர் 1.5 பில்லியனுக்குச் சமனானதாகும்).

(இ) 2021 ஓகத்து 23 அன்று இலங்கையினால் சிறப்பு எடுப்பனவு உரிமையாக 554.8 மில்லியன் பன்னாட்டு நாணய நிதிய ஒதுக்கீட்டில் பெறப்பட்டு பெருமளவு தொகை ஐ.அ.டொலர்களாக மாற்றப்பட்டது.

4.4 2021 செத்தெம்பர் இறுதியில் உள்ளவாறு பன்னாட்டு ஒதுக்குகள் மற்றும் வெளிநாட்டு நாணய திரவத்தன்மை (அ)

அலுவல்சார் ஒதுக்குச் சொத்துக்கள் (ஐ.அ.டொலர் மில்.)	
அலுவல்சார் ஒதுக்குச் சொத்துக்கள் (ஆ)	2,704.2
(1) வெளிநாட்டு நாணய ஒதுக்குகள்	2,129.2
(அ) பிணையங்கள்	365.3
(ஆ) மொத்த நாணயம் மற்றும் வைப்புக்களானவை	1,763.9
(i) ஏனைய தேசிய மத்திய வங்கிகள், ப.தீர்ப்பனவிற்சான வங்கி மற்றும் ப.நா.நிதியம்	897.0
(ii) வெளியே அமைந்துள்ள அறிக்கையிடும் நாட்டினுள் தலைமையகங்களைக் கொண்டுள்ள வங்கிகள்	1.2
(iii) அறிக்கையிடும் நாடுகளுக்கு வெளியே தலைமையகங்களைக் கொண்டுள்ள வங்கிகள்	865.7
(2) ப.நா.நிதியத்தின் ஒதுக்கு நிலைமை	67.4
(3) சிறப்பு எடுப்பனவு உரிமைகள்	127.9 ^(ஆ)
(4) தங்கம்	378.4
(5) ஏனைய ஒதுக்குச் சொத்துக்கள்	1.2

வெளிநாட்டு நாணயச் சொத்துக்களின் மீது முன்னரே தீர்மானிக்கப்பட்ட குறுங்கால தேறிய வெளிச்செல்கைகள்^(அ) (ஐ.அ.டொ. மில்.)

விடயம்	விடயம்	முதிர்ச்சிப் பிரிவுகள் (எஞ்சியுள்ள முதிர்ச்சி)		
		1 மாதம் வரை	1இற்குக் கூடுதலான 3 மாதங்களுக்கு வரை	3 மாதங்களுக்கு கூடுதலான 1 ஆண்டு வரை
1. வெளிநாட்டுக் நாணயக் கடன்கள், பிணையங்கள் மற்றும் வைப்புக்கள்	(6,721.0)	(492.9)	(553.9)	(5,674.3)
வெளிப்பாய்ச்சல்கள் (-)				
முதல்	(5,337.8)	(382.8)	(351.9)	(4,603.2)
வட்டி	(1,383.2)	(110.1)	(202.0)	(1,071.1)
உட்பாய்ச்சல்கள் (+)				
முதல்				
வட்டி				
2. வெளிநாட்டு நாணயங்கள் மறுதலையாக உள்நாட்டு நாணயங்கள் (நாணய பரஸ்பர பரிமாற்றலின் முன்னோக்கிய பிரிவு உட்பட) முன்னோக்கிய மற்றும் எதிர்காலங்களில் குறுங்கால மற்றும் நீண்ட காலங்களின் மொத்தம்	(581.0)	(101.0)	(35.0)	(445.0)
(i) குறுகிய நிலைமைகள்(-) ^(உ.)	(581.0)	(101.0)	(35.0)	(445.0)
(ii) நீண்ட நிலைமைகள் (+)				
3. ஏனையவை	(0.04)	(0.04)		
தேர்மாற்று மீள்கொள்வனவுடன் தொடர்பான உட்பாய்ச்சல்கள் (+)				
மீள்கொள்வனவுடன் தொடர்பான வெளிப்பாய்ச்சல்கள் (-)				
செலுத்தத்தக்க ஏனைய கணக்குகள் (-)	(0.04)	(0.04)		

(அ) தற்காலிகமானவை

(ஆ) இது சீனாவின் மக்கள் வங்கியின் ரென்மின்பி 10 பில்லியனூடாக பரஸ்பர பரிமாற்றல் வசதியினை உள்ளடக்கவில்லை (ஏறத்தாழ ஐ.அ.டொலர் 1.5 பில்லியனுக்குச் சமனானதாகும்).

(இ) 2021 ஓகத்து 23 அன்று இலங்கையினால் சிறப்பு எடுப்பனவு உரிமையாக 554.8 மில்லியன் பன்னாட்டு நாணய நிதிய ஒதுக்கீட்டில் பெறப்பட்டு பெருமளவு தொகை ஐ.அ.டொலர்களாக மாற்றப்பட்டது.

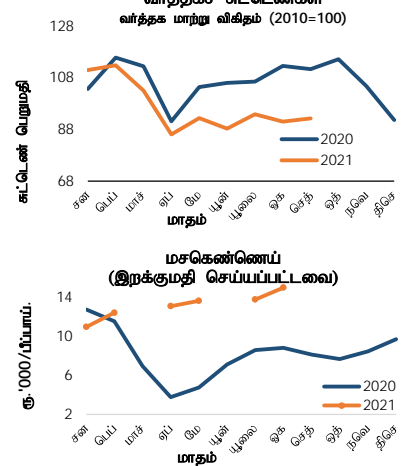
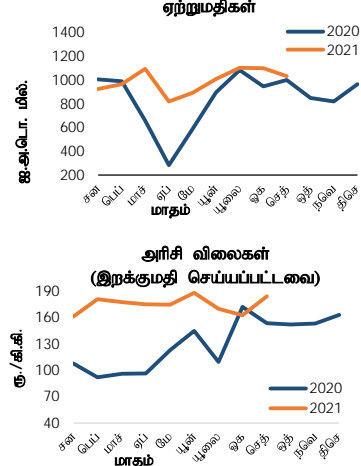
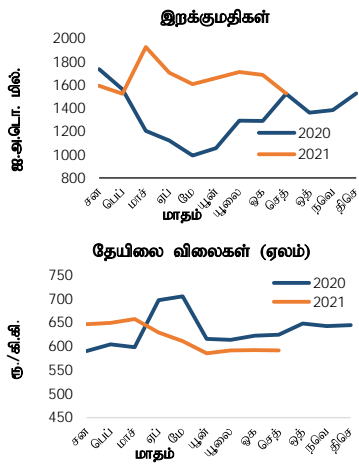
(ஈ) இது முன்கூட்டியே தீர்மானிக்கப்பட்ட வெளிப்பாய்ச்சல்களை மாத்திரம் உள்ளடக்குகிறது.

(உ.) வெளிநிதிக்கற்ற பரஸ்பர பரிமாற்றலின் முக்கிய பங்கொன்று ஆரம்பிக்கப்படவுள்ளது.

4.5 வெளிநாட்டு வர்த்தகம்

விடயம்	ஐ.அ.டொலர் மில்லியன்			ரூ.மில்லியன்		
	சன-செத் 2020	சன-செத் 2021 (அ)	% மாற்றம்	சன-செத் 2020	சன-செத் 2021 (அ)	% மாற்றம்
ஏற்றுமதிகள்	7,445.0	8,934.3	20.0	1,376,027.8	1,768,920.3	28.6
வேளாண்மை	1,738.5	1,986.7	14.3	322,194.1	393,429.2	22.1
கைத்தொழில்	5,680.0	6,899.0	21.5	1,048,914.1	1,365,844.7	30.2
உணவு, குடிபானங்கள் மற்றும் புகையிலை	348.6	397.7	14.1	64,548.0	78,762.3	22.0
பூட்டவிகள் மற்றும் ஆடைகள்	3,286.8	3,893.3	18.5	606,671.8	770,566.2	27.0
பெற்றோலிய உற்பத்திகள்	296.8	348.6	17.5	54,592.0	69,191.0	26.7
தோல், இறப்பர் உற்பத்திகள் போன்றவை	610.9	811.9	32.9	112,967.1	160,788.6	42.3
ஏனையவை	1,136.9	1,447.5	27.3	210,135.1	286,536.5	36.4
கனிமங்கள்	15.9	33.8	112.0	2,952.1	6,682.1	126.4
ஏனையவை	10.7	14.9	40.2	1,967.6	2,964.4	50.7
இறக்குமதிகள்	11,782.2	14,937.5	26.8	2,182,114.3	2,955,979.8	35.5
நுகர்வுப்பொருட்கள்	2,566.9	2,890.0	12.6	476,093.7	571,822.4	20.1
இடைநிலைப்பொருட்கள்	6,575.8	8,790.8	33.7	1,217,168.0	1,739,247.8	42.9
முதலீட்டுப்பொருட்கள்	2,627.4	3,248.8	23.6	486,599.0	643,335.3	32.2
ஏனையவை	12.2	8.0	(34.9)	2,253.7	1,574.3	(30.1)
வர்த்தக நிலுவை	(4,337.2)	(6,003.2)	-	(806,086.5)	(1,187,059.5)	-

(அ) தற்காலிகமானவை



4.6 வர்த்தகக் சுட்டெண்கள் (2010=100) (அ)

விடயம்	2021 செத் (அ)	மாதத்திற்கு முன் (அ)	ஆண்டிற்கு முன்
மொத்த ஏற்றுமதிகள்			
பெறுமதி	143.5	153.2	139.2
அளவு	157.3	170.7	161.6
அலகொன்றிற்கான பெறுமதி	91.3	89.7	86.1
மொத்த இறக்குமதிகள்			
பெறுமதி	136.6	151.0	136.5
அளவு	138.0	153.1	173.0
அலகொன்றிற்கான பெறுமதி	99.0	98.6	78.9
வர்த்தக மாற்று விகிதம்	92.2	91.0	109.2

(அ) ஐ.அ.டொலர் நியதிகளில் (ஆ) தற்காலிகமானவை

4.7 பண்ட விலைகள்

விடயம்	2020 செத்தெம்பர்	2021 செத்தெம்பர் (அ)	% மாற்றம்	2020 செத்தெம்பர்	2021 செத்தெம்பர் (அ)	% மாற்றம்
கொழும்பு தேயிலை ஏலம்		ஐ.அ.டொ./ கி.கி.			ரூ./கி.கி.	
தேயிலை விலைகள்	3.37	2.93	(13.2)	624.29	591.67	(5.2)
இறக்குமதிகள் (கொ.க.க)		ஐ.அ.டொ./ மெ.தொ.			ரூ./ மெ.தொ.	
அரிசி	828.48	910.68	9.9	153,295.88	183,945.40	20.0
சீனி	398.38	550.80	38.3	73,712.55	111,253.81	50.9
கோதுமை	251.91	286.97	13.9	46,611.99	57,963.81	24.4
		ஐ.அ.டொ./ பீப்பாய்			ரூ./ பீப்பாய்	
மசுகெண்ணெய்	44.05	-	-	8,150.87	-	-

(அ) தற்காலிகமானவை

(ஆ) மசுகெண்ணெயானது 2021 செத்தெம்பரில் இறக்குமதி செய்யப்படவில்லை