


வாராந்த பொருளாதாரக் குறிகாட்டிகள்

2021 நவம்பர் 12



வாரத்தின் முக்கிய பண்புகள்

உண்மைத் துறை

2021 செத்தெம்பரில், கைத்தொழில் உற்பத்திச் சுட்டெண்ணானது 2020 செத்தெம்பருடன் ஒப்பிடுகையில் 7.9 சதவீதத்தினால் 100.3 இற்கு குறைவடைந்தது. தயாரிப்புக் கைத்தொழில்களின் முக்கிய துணைப்பிரிவுகளுக்கு மத்தியில் “இரசாயனங்கள் மற்றும் இரசாயன உற்பத்திகள்” (42.1 சதவீதம்) மற்றும் “குடிபானங்கள்” (40.7 சதவீதம்) ஆகியன இவ்வொட்டுமொத்த அதிகரிப்பிற்கு முக்கியமாக பங்களித்துள்ளன.

2021இன் முதல் ஒன்பது மாதக்காலப்பகுதியில், உள்நாட்டு தேயிலை உற்பத்தியானது, நிலவிய சாதகமான வானிலை நிலைமைகளின் காரணமாக கடந்த ஆண்டின் தொடர்புடைய காலப்பகுதியுடன் ஒப்பிடுகையில் குறிப்பிடத்தக்களவில் அதிகரித்தது. 2020இன் பிற்பகுதியில் நிலவிய சாதகமான வானிலை நிலைமைகளின் தேறிய விளைவின் காரணமாக தெங்கு உற்பத்தி கணிசமானளவில் அதிகரித்த அதேவேளை, உயர்ந்த சந்தை விலைகளுக்கு பதிலிறுத்துகின்ற விதத்தில் இறப்பர் உற்பத்தியும் அதிகரித்தது.

ஆய்விற்குரிய ஆண்டுகாலப்பகுதியில் (2021.11.06 இலிருந்து 2021.11.12 வரை), மசகெண்ணெய் விலைகள் கலப்பான செயலாற்றமொன்றினைக் காண்பித்தன. கடந்த வாரத்தில் ஐக்கிய அமெரிக்காவின் மசகெண்ணெய் இருப்புக்களில் எதிர்பாராத வீழ்ச்சியொன்றினை கைத்தொழிற் தரவுகள் காண்பித்ததற்கிணங்க வாரத்தின் நடுப்பகுதியில் மசகெண்ணெய் விலைகள் அதிகரித்திருப்பினும், சீனாவின் ஏற்றுமதி வளர்ச்சி மெதுவடைந்தமை மற்றும் அதிகரிக்கின்ற வலுச் செலவுகளினால் தூண்டப்பட்ட அதிகரிக்கின்ற ஐக்கிய அமெரிக்காவின் பணவீக்கத்திற்கு பதிலிறுத்துகின்ற வகையில் ஐக்கிய அமெரிக்க அரசாங்கமானது அதிகமான முற்பாதுகாப்பு மசகெண்ணெய் இருப்புக்களை விடுவித்தமை என்பவற்றின் காரணமாக மசகெண்ணெய் விலைகள் மீண்டும் வீழ்ச்சியடைந்தன. ஒட்டுமொத்தமாக, பிரென்ட் மற்றும் மேற்கு டெக்சாஸ் இடைநிலை மசகெண்ணெய் வகைகளின் விலைகள் இக்காலப்பகுதியில், முறையே பீப்பாய் ஒன்றிற்கு ஐ.அ.டொலர் 1.24 இனாலும் பீப்பாய் ஒன்றிற்கு ஐ.அ.டொலர் 1.05 இனாலும் குறைவடைந்தன.

நாணயத் துறை

2021 நவெம்பர் 12ஆம் நாளன்று முடிவடைந்த வாரத்திற்கான வாராந்த நிறையேற்றப்பட்ட சராசரி முதன்மைக் கடன் வழங்கல் வீதம் முன்னைய வாரத்துடன் ஒப்பிடுகையில் 02 அடிப்படைப் புள்ளிகளினால் 7.64 சதவீதத்திற்கு அதிகரித்தது.

ஒதுக்குப்பணத்தில் குறிப்பிடத்தக்க மாற்றம் எதுவுமில்லை.

மொத்த வெளிநின்ற சந்தைத் திரவத்தன்மையானது, கடந்த வாரத்தின் இறுதியில் காணப்பட்ட ரூ.222.497 பில்லியன் கொண்ட பற்றாக்குறையொன்றுடன் ஒப்பிடுகையில் இவ்வாரத்தின் இறுதியில் ரூ.249.695 பில்லியன் பற்றாக்குறையினைக் கொண்டிருந்தது.

கடந்த வாரத்தின் சுட்டெண் பெறுமதிகளுடன் ஒப்பிடுகையில், 2021 நவெம்பர் 12 அளவில், அனைத்துப் பங்கு விலைச் சுட்டெண் 10,666.54 புள்ளிகளுக்கு 0.32 சதவீதத்தினால் அதிகரித்ததுடன், ஸ்டான்ட் அன்ட் புவர் இலங்கை 20 சுட்டெண் 3,615.95 புள்ளிகளுக்கு 0.53 சதவீதத்தினால் குறைவடைந்தது.

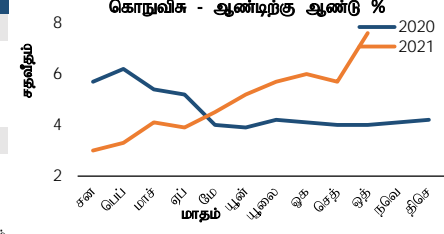
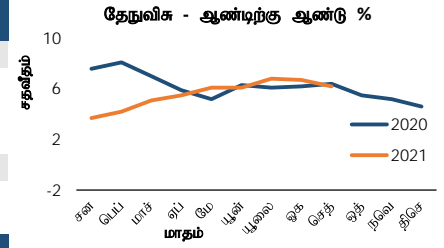
வெளிநாட்டுத் துறை

2021 நவம்பர் 12ஆம் நாள் வரையான ஆண்டு காலப்பகுதியில், இலங்கை ரூபா ஐ.அ.டொலருக்கெதிராக 7.9 சதவீதத்தினால் தேய்வடைந்தது. குறுக்கு நாணயச் செலாவணி வீத அசைவுகளை கருத்திற்கொள்கையில், இக்காலப்பகுதியில் இலங்கை ரூபா, 2.1 சதவீதத்தினால் யப்பானிய யென்னுக்கு எதிராக உயர்வடைந்த அதேவேளை, 5.9 சதவீதத்தினால் ஸ்ரேலிங் பவுனுக்கும் 6.5 சதவீதத்தினால் இந்திய ரூபாய்க்கும் 0.9 சதவீதத்தினால் யூரோவிற்கும் எதிராக தேய்வடைந்தது.

உண்மைத் துறை

1.1 விலைச் சுட்டணிகள்

தேநுவிக்(2013=100)	செத்தெம்பர் 2021	மாதத்திற்கு முன்	ஆண்டிற்கு முன்
தேசிய நுகர்வோர் விலைச் சுட்டெண் (தேநுவிக்) - முதன்மை	147.5	147.1	138.9
மாதாந்த மாற்றம் %	0.3	0.3	0.8
ஆண்டுச் சராசரி மாற்றம் %	5.5	5.5	6.2
ஆண்டிற்கு ஆண்டு மாற்றம் %	6.2	6.7	6.4
தேசிய நுகர்வோர் விலைச் சுட்டெண் (தேநுவிக்) - மைய	147.2	146.5	140.4
ஆண்டுச் சராசரி மாற்றம் %	4.4	4.4	4.3
ஆண்டிற்கு ஆண்டு மாற்றம் %	4.8	4.7	4.8
கொருவிக்(2013=100)	ஒத்தோபர் 2021	மாதத்திற்கு முன்	ஆண்டிற்கு முன்
கொழும்பு நுகர்வோர் விலைச் சுட்டெண் (கொருவிக்) - முதன்மை	146.9	144.1	136.5
மாதாந்த மாற்றம் %	1.9	0.4	0.1
ஆண்டுச் சராசரி மாற்றம் %	4.8	4.5	4.6
ஆண்டிற்கு ஆண்டு மாற்றம் %	7.6	5.7	4.0
கொழும்பு நுகர்வோர் விலைச் சுட்டெண் (கொருவிக்) - மைய	147.9	146.0	139.2
ஆண்டுச் சராசரி மாற்றம் %	3.6	3.3	3.4
ஆண்டிற்கு ஆண்டு மாற்றம் %	6.3	5.0	3.0



மூலம் : தொகைதீர்ப்பு புள்ளிவிவரத் திணைக்களம்

1.2 விலைகள்

1.2.1 புறக்கோட்டை சந்தை

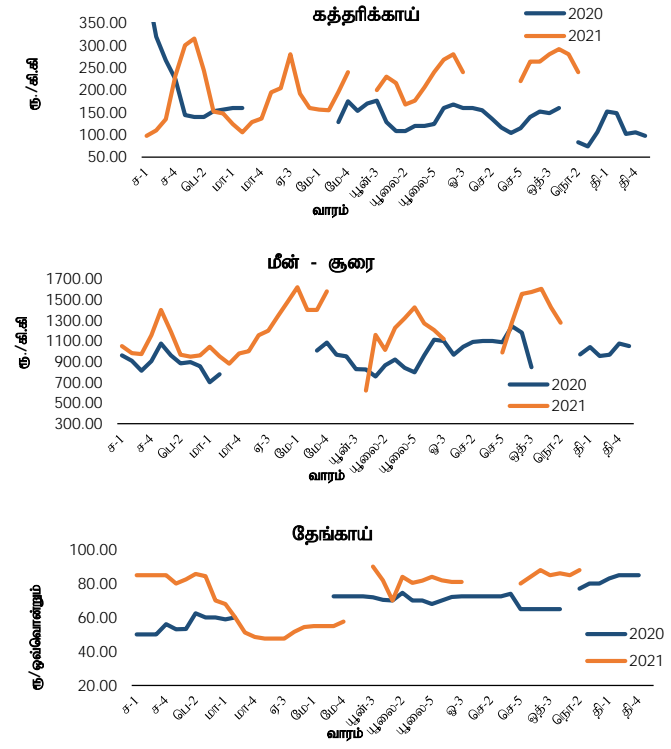
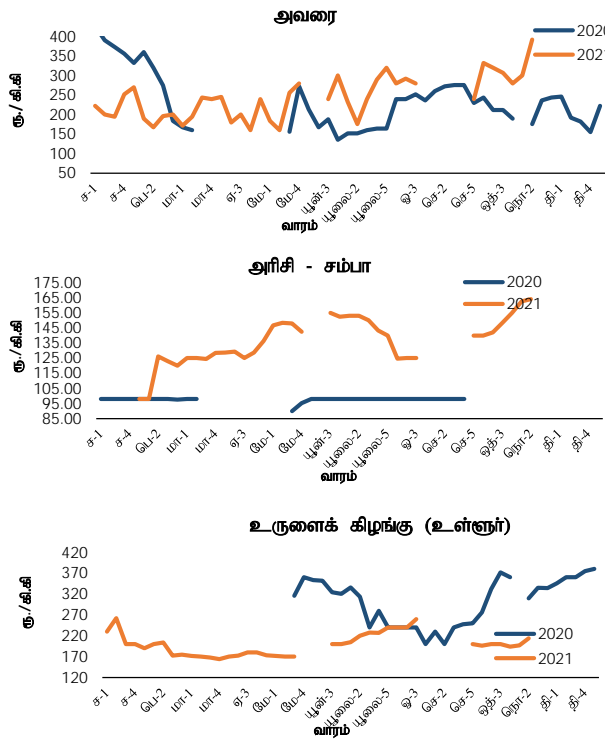
உணவு வகை	சராசரி மொத்த விற்பனை விலைகள்				சராசரி சில்லறை விலைகள்			
	இவ்வாரம்	வாரத்திற்கு முன்	மாதத்திற்கு முன்	ஆண்டுக்கு முன்	இவ்வாரம்	வாரத்திற்கு முன்	மாதத்திற்கு முன்	ஆண்டுக்கு முன் ^(அ)
	ரூ./கி.கி				ரூ./கி.கி			
அரிசி								
சம்பா	151.33	153.13	134.50	120.00	156.00	வி.கி.	136.00	வி.கி.
பச்சை (சிவப்பு)	110.33	105.75	99.67	100.00	120.00	110.00	105.00	வி.கி.
காய்கறிகள்								
அவரை	319.00	210.00	264.00	வி.கி.	369.00	250.00	303.00	வி.கி.
கோவா	118.00	92.50	92.00	வி.கி.	172.00	128.75	127.00	வி.கி.
கரட்	194.00	158.75	90.00	வி.கி.	234.00	192.50	117.00	வி.கி.
தக்காளி	261.00	250.00	65.00	வி.கி.	314.00	300.00	92.00	வி.கி.
பூசணிக்காய்	50.00	38.75	58.00	வி.கி.	80.00	65.00	80.00	வி.கி.
பூலங்காய்	184.00	150.00	120.00	வி.கி.	224.00	190.00	154.00	வி.கி.
கத்தரிக்காய்	158.00	160.00	166.00	வி.கி.	204.00	195.00	208.00	வி.கி.
ஏனைய உணவுகள்								
சின்ன வெங்காயம் (உள்ளூர்)	271.00	226.67	217.10	274.00	வி.கி.	வி.கி.	260.00	வி.கி.
பெரிய வெங்காயம் (இறக்குமதி)	140.41	152.88	151.33	148.00	169.33	207.50	172.00	வி.கி.
உருளைக்கிழங்கு (உள்ளூர்)	184.90	168.43	135.36	217.00	190.00	200.00	160.00	வி.கி.
செத்தல் மிளகாய் (இறக்குமதி)	497.00	493.33	497.33	510.00	530.00	530.00	530.00	வி.கி.
பருப்பு	220.33	218.33	228.33	172.00	230.00	230.00	230.00	வி.கி.
முட்டை (வெள்ளை) (ஒன்று)	18.50	18.38	16.70	வி.கி.	19.00	18.88	17.20	வி.கி.
தேங்காய் (ஒன்று)	79.60	75.00	74.40	வி.கி.	வி.கி.	வி.கி.	75.00	வி.கி.
பச்சை மிளகாய்	134.00	100.00	94.00	வி.கி.	170.00	130.00	128.00	வி.கி.
எலுமிச்சம்பழம்	424.00	350.00	330.00	வி.கி.	485.00	400.00	380.00	வி.கி.
மீன் (ஆ)								
குரை	650.00	633.33	875.00	வி.கி.	வி.கி.	வி.கி.	வி.கி.	வி.கி.
பளியா	437.50	430.00	382.00	வி.கி.	வி.கி.	வி.கி.	வி.கி.	வி.கி.
சாளையா	210.00	180.00	126.67	வி.கி.	வி.கி.	வி.கி.	வி.கி.	வி.கி.
கீரி மீன்	390.00	580.00	370.00	வி.கி.	வி.கி.	வி.கி.	வி.கி.	வி.கி.

(அ) புறக்கோட்டைச் சில்லறை சந்தை 2020 நவம்பர் இரண்டாம் வாரத்தில் தொழிற்பாட்டில் இல்லை.

(ஆ) பேலியாகொடை மீன் வந்தக நிலையத்தில் 2020 ஒத்தோபர் 21இலிருந்து சில்லறை விபாயர்ச் செயற்பாடுகள் மேற்கொள்ளப்படவில்லை.

வி.கி. - விபரம் கிடைக்கவில்லை

நாரசுப்பிட்டியவிலுள்ள பொருளாதார நிலையம் - சில்லறை விலைகள் (அ)



(அ) நாரசுப்பிட்டிய பொருளாதார நிலையத்தில் 2021 ஓகத்து 23இலிருந்து 2021 செப்டெம்பர் 30 வரை சில்லறை வியாபார நடவடிக்கைகள் மேற்கொள்ளப்படவில்லை.

1.2.2 தம்புள்ளைச் சந்தை

விடயம் (ரூ./கி.கி.)	சராசரி மொத்த விற்பனை விலைகள்	
	இவ்வாரம்	வாரத்திற்கு முன்
அரிசி		
சம்பா	151.00	155.00
பச்சை (சிவப்பு)	111.00	115.00
காய்கறிகள்		
அவரை	280.00	192.50
கோவா	103.00	76.25
கரட்	187.00	170.00
தக்காளி	253.50	243.13
பூசணிக்காய்	36.50	35.63
புடலங்காய்	151.50	136.25
கத்தரிக்காய்	161.00	141.25
சாம்பல் வாழைக்காய்	43.50	43.13
ஏனைய உணவுகள்		
சின்ன வெங்காயம் (உள்ளூர்)	189.50	195.00
பெரிய வெங்காயம் (இறக்குமதி)	147.50	146.25
உருளைக்கிழங்கு (உள்ளூர்)	168.50	157.50
செத்தல் மிளகாய் (இறக்குமதி)	513.75	537.50
தேங்காய் (ஒன்று)	62.00	63.50

1.2.4 மறண்டகாகமுல்லை சந்தை

அரிசியின் சராசரி மொத்த விற்பனை விலைகள்				
விடயம் (ரூ./கி.கி.)	இவ்வாரம்	வாரத்திற்கு முன்	மாதத்திற்கு முன்	ஆண்டுக்கு முன்
சம்பா	153.20	152.13	130.20	111.80
வெள்ளைப்பச்சை	122.50	122.13	103.80	94.80
சிவப்புப் பச்சை	106.40	102.88	98.40	94.50
நாட்டரிசி	131.80	131.38	112.20	101.40

வி.கி. - விபரம் கிடைக்கவில்லை

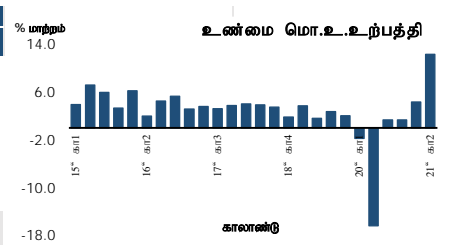
1.2.3 நாரசுப்பிட்டியவிலுள்ள பொருளாதார நிலையம்

விடயம் (ரூ./கி.கி.)	சராசரி சில்லறை விலைகள்	
	இவ்வாரம்	வாரத்திற்கு முன்
அரிசி		
சம்பா	164.00	162.50
பச்சை (சிவப்பு)	118.00	116.25
காய்கறிகள்		
அவரை	392.00	300.00
கோவா	200.00	200.00
கரட்	292.00	240.00
தக்காளி	404.00	340.00
பூசணிக்காய்	114.00	105.00
புடலங்காய்	272.00	240.00
கத்தரிக்காய்	240.00	280.00
சாம்பல் வாழைக்காய்	வி.கி.	வி.கி.
ஏனைய உணவுகள்		
சின்ன வெங்காயம் (உள்ளூர்)	375.00	320.00
பெரிய வெங்காயம் (இறக்குமதி)	208.00	220.00
உருளைக்கிழங்கு (உள்ளூர்)	214.00	197.50
உருளைக்கிழங்கு (இறக்குமதி)	182.00	167.50
செத்தல் மிளகாய் (இறக்குமதி)	564.00	580.00
பருப்பு	242.00	247.50
சீனி (வெள்ளை)	149.00	135.00
முட்டை (வெள்ளை) (ஒன்று)	20.40	20.50
தேங்காய் (ஒன்று)	88.00	85.00
பச்சை மிளகாய்	280.00	240.00
மீன்		
குரை	1,276.00	1,425.00
பளியா	510.00	410.00
சாணையா	336.00	375.00
கீரி மீன்	632.00	646.67

1.3 நிலையான (2010) விலைகளில் கைத்தொழில் மூலகங்களின்படி மொ.உ.உற்பத்தி - பெறுமதிக்கூட்டப்பட்ட நியதிகளில் வளர்ச்சி வீதங்கள்

விடயம்	2019	2020	2020		2021	% மாற்றம்
	வருடாந்தம் (அ)(ஆ)	வருடாந்தம் (அ)	1ஆம் கா. (அ)(ஆ)	2ஆம் கா. (அ)		
வேளாண்மை	1.0	(2.4)	6.1	8.1		
கைத்தொழில்	2.6	(6.9)	5.5	22.1		
பணிகள்	2.2	(1.5)	3.0	7.5		
உற்பத்திகள் மீதான உதவுத்தொகைகளை கழித்த வரிகள்	2.4	(8.0)	11.2	30.3		
மொ.உ.உற்பத்தி	2.3	(3.6)	4.3	12.3		

(அ) தற்காலிகமானவை (ஆ) திருத்தப்பட்டது

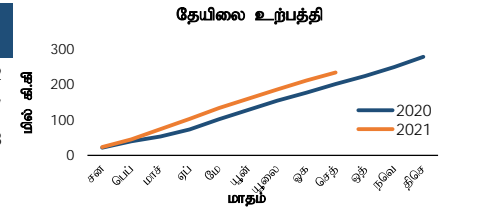


மூலம் : தொகைமதிப்புப் புள்ளிவிபர திணைக்களம்

1.4 வேளாண்மை உற்பத்தி

விடயம்	அலகு	2020	2021	% மாற்றம்
		சன - செத் (அ)	சன- செத் (ஆ)	
தேயிலை	(மில் கி.கி)	201.4	234.0	16.2
இறப்பர்	(மில் கி.கி)	56.9	61.3	7.7
தெங்கு	(மில் காய்கள்)	2,098.0	2,304.6	9.8

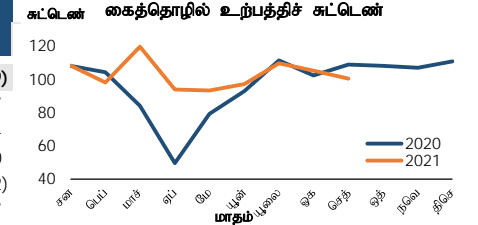
(அ) திருத்தப்பட்டது (ஆ) தற்காலிகமானவை



1.5 கைத்தொழில் உற்பத்திச் சுட்டெண் (கைஉச) (2015 = 100) (அ)

விடயம்	ஒகத்து		% மாற்றம்
	2020 (அ)	2021 (ஆ)	
கைத்தொழில் உற்பத்திச் சுட்டெண் (கைஉச)	108.8	100.3	(7.9)
உணவு உற்பத்திகள்	106.6	107.3	0.7
அணியும் ஆடைகள்	92.1	92.4	0.4
ஏனைய உலோகமல்லா கனிப்பொருள் உற்பத்திகள்	132.0	141.2	7.0
நிலக்கரி மற்றும் சுத்திகரிக்கப்பட்ட பெற்றோலிய உற்பத்திகள்	117.6	89.2	(24.2)
இறப்பர் மற்றும் பிளாத்திக்கு உற்பத்திகள்	87.4	101.9	16.7
இரசாயனங்கள் மற்றும் இரசாயன உற்பத்திகள்	123.8	71.6	(42.1)
குடிபானங்கள்	115.2	68.2	(40.7)

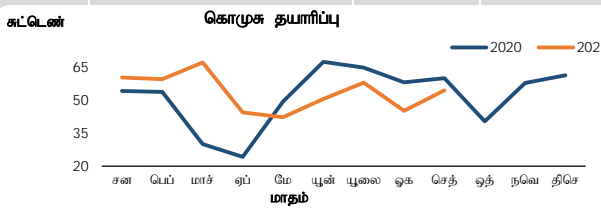
(அ) பிரதான 7 துணைப்பிரிவுகள் (ஆ) திருத்தப்பட்டது (இ) தற்காலிகமானவை



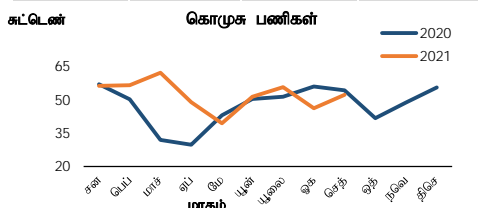
மூலம் : தொகைமதிப்புப் புள்ளிவிபர திணைக்களம்

1.6 கொள்வனவு முகாமையாளர் சுட்டெண் (கொமுசு)

மாதம்/ஆண்டு	கொமுசு தயாரிப்பு			
	ஒகத்து 2020	செத் 2020	ஒகத்து 2021	செத் 2021
சுட்டெண்	57.9	59.8	45.1	54.3



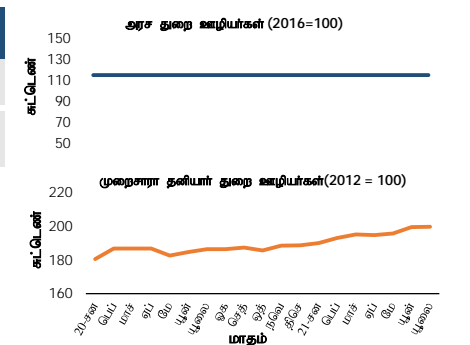
மாதம்/ஆண்டு	கொமுசு பணிகள்			
	ஒகத்து 2020	செத் 2020	ஒகத்து 2021	செத் 2021
சுட்டெண்	56.0	54.3	46.2	52.2



1.7 கூலிகள் மற்றும் தொழில் நிலை

1.7.1 கூலி வீதச் சுட்டெண்கள்

விடயம்	2020	2021	% மாற்றம்
	செத்தெம்பர்	செத்தெம்பர்	
அரச துறை ஊழியர்கள் (2016 = 100) - பெயரளவு	114.6	114.6	0.0
முறைசாரா தனியார் துறை ஊழியர்கள் (2012 = 100) - பெயரளவு	187.3	209.8	12.0
வேளாண்மை	195.7	215.5	10.1
கைத்தொழில்	188.0	213.1	13.4
பணிகள்	183.1	204.1	11.5



1.7.2 தொழில்தொழில் (அ)

விடயம்	2020 2ஆம் காலாண்டு	2021 (ஆ) 2ஆம் காலாண்டு	2020 வருடாந்தம்
தொழிற்படை பங்கேற்பு வீதம்	50.2	49.8	50.6
தொழிலின்மை வீதம்	5.4	5.1	5.5

விடயம்	2019 4ஆம் காலாண்டு	2020 4ஆம் காலாண்டு	2020 வருடாந்தம்
--------	-----------------------	-----------------------	--------------------

துறைவகைப்படி தொழில் புரியும் ஆட்கள் (இ) (மொத்த தொழில்தொழிலின் % ஆக)

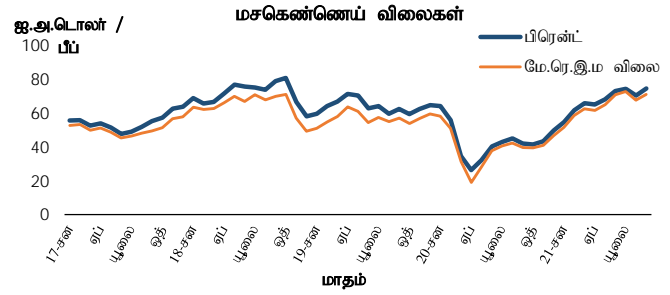
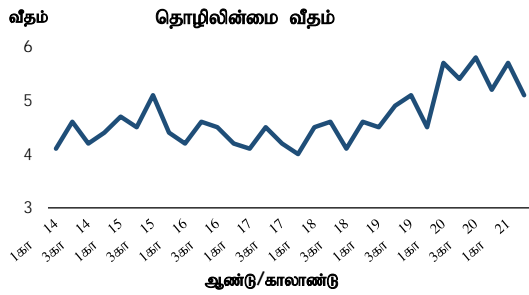
வேளாண்மை	27.1	29.0	27.1
கைத்தொழில்	26.9	26.2	26.9
பணிகள்	46.1	44.8	46.0

(அ) 15 மற்றும் அதற்கு மேற்பட்ட வேலைசெய்யும் வயது குடித்தொகை

மூலம் : தொகைமதிப்புப் புள்ளிவிபரத் திணைக்களம்

(ஆ) தற்காலிகமானவை

(இ) பன்னாட்டு நியமக் கைத்தொழில் வகைப்படுத்தல் அடிப்படையில்- மீளாய்வு 4



1.8 சராசரி மசகெண்ணெய் விலைகள்

மாதம்	2020			2021		
	எதிர்கால விலைகள் (ஐ.அ.டொலர்/பீப்பாய்)		இ.பெ.கூ. இன் இறக்குமதி விலைகள் (கொ.கா.க) (ஐ.அ.டொலர்/ பீப்) ^(*)	எதிர்கால விலைகள் (ஐ.அ.டொலர்/பீப்பாய்)		இ.பெ.கூ. இன் இறக்குமதி விலைகள் (கொ.கா.க) (ஐ.அ.டொலர்/ பீப்) ^(*)
	பிரென்ட் (அடிப்படையிலான அளவு விலை)	மே.ரெ.இ.ம.விலை (அடிப்படையிலான அளவு விலை)		பிரென்ட் (அடிப்படையிலான அளவு விலை)	மே.ரெ.இ.ம.விலை (அடிப்படையிலான அளவு விலை)	
சனவரி	64.28	58.28	70.44	54.85	51.65	57.65
பெப்ரவரி	55.86	51.04	63.68	61.82	58.63	64.07
மாசு	34.63	31.42	37.67	65.89	62.60	-
ஏப்பிரல்	26.46	19.03	19.56	65.22	61.61	66.44
மே	32.28	28.41	25.44	68.24	65.13	68.47
யூன்	40.43	37.89	38.35	73.11	71.01	-
யூலை	43.07	40.64	46.23	74.41	72.79	68.92
ஆகத்து	45.07	42.40	47.74	70.45	67.76	74.88
செப்டம்பர்	42.02	39.67	44.05	74.70	71.21	-
அக்டோபர்	41.55	39.55	41.77	83.35	80.66	-
நவம்பர்	43.48	40.99	45.88	-	-	-
திசம்பர்	49.91	46.82	51.89	-	-	-
தி.கதி	2020		2021			
நவெம்பர் 06	40.28	38.10	-	-	-	-
நவெம்பர் 07	-	-	-	-	-	-
நவெம்பர் 08	-	-	-	83.82	82.35	-
நவெம்பர் 09	40.24	37.97	-	83.54	82.05	-
நவெம்பர் 10	42.40	39.56	-	85.41	84.55	-
நவெம்பர் 11	43.61	41.55	-	83.03	81.73	-
நவெம்பர் 12	43.80	41.56	-	82.58	81.30	-

மூலங்கள்: புறநம்பு

இலங்கை பெற்றோலிய கூட்டுத்தாபனம்

(*) இலங்கை பெற்றோலியக் கூட்டுத்தாபனத்தின் விலைகள் கப்பற்சரக்கு கட்டணங்களை உள்ளடக்கியுள்ளன. மசகெண்ணெயினது பல்வேறுபட்ட வகைகளின் நிறையேற்றப்பட்ட சராசரி விலைகளாக இ.பெ.கூ.இன் விலைகள் காணப்படுகின்றன. ஆகிய காரணங்களினால் இலங்கை பெற்றோலியக் கூட்டுத்தாபனத்தின் இறக்குமதி விலைகள் மேற்கு ரெக்லாஸ் இடைநிலை மசகெண்ணெய் மற்றும் பிரென்ட் என்பவற்றின் உடன் விலைகளுடன் நேரடியாக ஒப்பிடப்படவில்லை. மேலும், இலங்கை பெற்றோலியக் கூட்டுத்தாபனத்தின் இறக்குமதியின் ஒரு பகுதி கால ஒப்பந்த அடிப்படையிலான கணப்படுகின்றது. மசகெண்ணெயினது, 2021 மாசு, யூன் மற்றும் செப்டம்பரில் இறக்குமதி செய்யப்படவில்லை.

நாணயத் துறை

2.1 வட்டி வீதங்கள் (ஆண்டிற்கான சதவீதமாக)

வட்டியம்	வார முடிவில் 2021 நவம்பர் 12	வாரத்திற்கு முன்	ஆண்டிற்கு முன்
கொள்கை வட்டி வீதங்கள்			
துணைநிலை வைப்பு வசதி வீதம்	5.00	5.00	4.50
துணைநிலை கடன்வழங்கல் வசதி வீதம்	6.00	6.00	5.50
சராசரி நிறையேற்றப்பட்ட அழைப்பு பணவீதம் (சநிஅப) (வாராந்தச் சராசரி)	5.93	5.93	4.54
திறைசேரி உண்டியல் விளைவுகள் (முதலாந்தரச் சந்தை)			
91-நாள்	7.98	8.18	4.60
182-நாள்	8.12	8.21	4.70
364-நாள்	8.19	8.26	4.97
உரிமம்பெற்ற வர்த்தக வங்கிகள்			
சராசரி நிறையேற்றப்பட்ட முதன்மை கடன்வழங்கல் வீதம் (சநிமுகவி)	7.64	7.62	6.04
	2021 செப்டெம்பர்	மாதத்திற்கு முன்	ஆண்டிற்கு முன்
சேமிப்பு வைப்புகள்	0.10-6.25	0.10-6.00	0.10-7.00
ஒருவருட நலையான வைப்புகள்	0.25-15.00	0.25-15.00	0.25-15.00
	2021 ஒக்டோபர்	மாதத்திற்கு முன்	ஆண்டிற்கு முன்
சராசரி நிறையேற்றப்பட்ட வைப்பு வீதம் (சநிவைவி)	4.79	4.75	6.23
சராசரி நிறையேற்றப்பட்ட நிலையான வைப்பு வீதம் (சநிநிவைவி)	5.70	5.64	7.59
	2021 செப்டெம்பர்	மாதத்திற்கு முன்	ஆண்டிற்கு முன்
சராசரி நிறையேற்றப்பட்ட புதிய வைப்பு வீதம் (சநிபுவைவி)	5.53	5.19	5.31
சராசரி நிறையேற்றப்பட்ட புதிய நிலையான வைப்பு வீதம் (சநிபுநிவைவி)	5.69	5.35	5.46
	2021 செப்டெம்பர்	மாதத்திற்கு முன்	ஆண்டிற்கு முன்
சராசரி நிறையேற்றப்பட்ட கடன்வழங்கல் வீதம் (சநிகவி)	9.37	9.38	11.21
சராசரி நிறையேற்றப்பட்ட புதிய கடன்வழங்கல் வீதம் (சநிபுகவி)	8.14	8.04	8.82
தேசிய சேமிப்பு வங்கி (தேசேவ)			
	2021 செப்டெம்பர்	மாதத்திற்கு முன்	ஆண்டிற்கு முன்
சேமிப்பு வைப்புகள்	3.50	3.50	3.50
ஒருவருட நலையான வைப்புகள்	5.50	5.00	5.50

திறைசேரி முறியின் ஏலம்	02 ஆண்டுகள் 04 மாதம் 2021 நவம்பர் 11	09 ஆண்டுகள் 04 மாதம் 2022 நவம்பர் 11
	நறுக்கு வீதம்	10.90
நிறையேற்றப்பட்ட சராசரி விளைவு	9.16	11.91

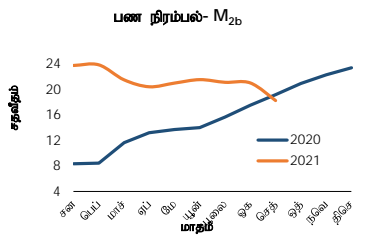
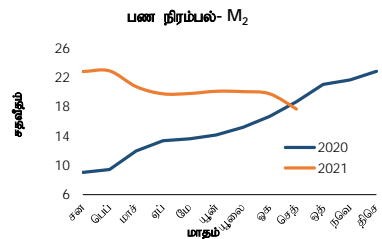
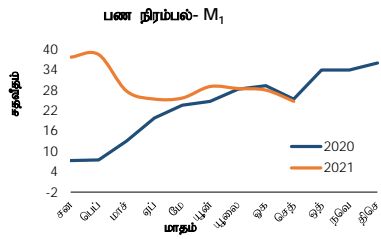
வங்கி ரீதியாக- (சநிமுகவவி)	வார முடிவில் 2021 நவம்பர் 12	வாரத்திற்கு முன்	வங்கி ரீதியாக- (சநிமுகவவி)	வார முடிவில் 2021 நவம்பர் 12	வாரத்திற்கு முன்
இலங்கை வங்கி	7.74	7.82	கார்கில்ஸ் பாங்க்	8.86	8.95
மக்கள் வங்கி (அ)	7.23	7.23	த கொங் அன் ஷங்காய் பாங்க்	8.95	8.84
ஹற்றன் நஷனல் பாங்க்	7.92	8.20	ஸ்ராண்டட் சார்ட்டட் பாங்க்	7.76	8.04
கொமர்ஷல் பாங்க் ஒவ் சிலோன்	7.40	7.24	சிற்றி பாங்க்	8.18	7.39
சம்பத் பாங்க்	8.07	7.65	டொயிஷ் பாங்க்	5.91	5.84
செலான் பாங்க்	7.81	7.72	ஹூபி பாங்க்	7.68	9.68
யூனியன் பாங்க் ஒவ் கொழும்பு	7.14	8.58	இந்தியன் பாங்க் (அ)	8.00	8.00
பான் ஏசியா பாங்கிங் கோப்பிரேசன் (அ)	8.68	8.68	இந்தியன் ஓவீஸ் பாங்க் (அ)	6.82	6.82
நேசன்ஸ் ரஸ்ட் பாங்க்	7.71	7.54	எம்சிபி பாங்க்	7.93	7.73
டெவ்ஸிசி பாங்க்	8.76	7.82	ஸ்ரேந் பாங்க் ஒவ் இந்தியா	7.00	6.99
என்டீ பாங்க்	8.50	8.50	பப்ளிக் பாங்க்	7.72	7.14
அமானா பாங்க் (அ)	8.23	8.23			

(அ) வங்கியானது முதன்மை வாடிக்கையாளர்களுக்கு இந்த வரிக் காலப்பகுதியில் எந்தவொரு கடனையும் வழங்கியிருக்கவில்லை என்பதனால் அண்மைய கிடைக்கத்தக்க வீதமே வழங்கப்பட்டுள்ளது.

2.2 பண நிரம்பல்

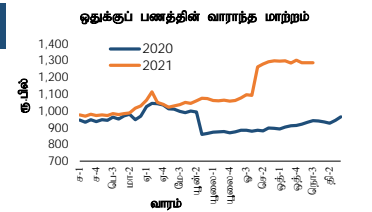
விடயம்	ரூ. மில்			வருடாந்த மாற்றம் (%)		
	2021 செப்டெம்பர் (அ)	மாதத்திற்கு முன்	ஆண்டிற்கு முன் (ஆ)	2021 செப்டெம்பர் (அ)	மாதத்திற்கு முன்	ஆண்டிற்கு முன் (ஆ)
ஒதுக்குப் பணம்	1,296.0	1,089.3	891.4	45.4	23.8	(2.5)
M ₁	1,318.7	1,355.2	1,057.4	24.7	28.0	25.4
M ₂	9,449.0	9,412.4	8,027.1	17.7	19.8	18.7
M _{2b}	10,488.1	10,513.6	8,870.4	18.2	21.0	19.2
வங்கித்தொழில் முறைமையின் தேறிய வெளிநாட்டுச் சொத்துக்கள் (இ)	(722.1)	(701.0)	(65.9)	(996.0)	(3,481.4)	(151.9)
நானிய அதிகாரசபைகள்	(158.7)	(83.9)	758.6	(120.9)	(110.2)	(10.9)
வந்தக வங்கிகள்	(563.4)	(617.1)	(824.4)	31.7	26.7	(13.7)
உள்நாட்டு வங்கித்தொழில் பிரிவுகள்	(381.6)	(345.3)	(407.7)	6.4	20.7	(20.6)
கரைகடந்த வங்கித்தொழில் பிரிவுகள்	(181.8)	(271.8)	(416.7)	56.4	33.1	(7.7)
வங்கித்தொழில் முறைமையின் தேறிய உள்நாட்டு சொத்துக்கள் (இ)	11,210.2	11,214.6	8,936.3	25.4	28.7	22.1
அரசுக்கான தேறிய கொடுகடன்	5,792.1	5,682.1	3,982.0	45.5	48.2	45.8
நானிய அதிகாரசபைகள்	1,830.9	1,534.4	577.7	216.9	187.0	50.8
வந்தக வங்கிகள்	3,961.3	4,147.7	3,404.2	16.4	25.7	45.0
உள்நாட்டு வங்கித்தொழில் பிரிவுகள்	3,571.4	3,735.4	2,908.6	22.8	33.1	50.5
கரைகடந்த வங்கித்தொழில் பிரிவுகள்	389.9	412.3	495.6	(21.3)	(16.6)	19.3
அரசு கூட்டுத்தாபனங்களுக்கான கொடுகடன்	1,123.1	1,136.9	1,018.3	10.3	11.1	34.8
உள்நாட்டு வங்கித்தொழில் பிரிவுகள்	650.7	656.3	584.9	11.3	12.9	26.8
கரைகடந்த வங்கித்தொழில் பிரிவுகள்	472.3	480.6	433.3	9.0	8.8	47.5
தனியார் துறைக்கான கொடுகடன்	6,824.6	6,795.5	5,994.4	13.8	15.1	5.8
உள்நாட்டு வங்கித்தொழில் பிரிவுகள்	6,333.8	6,267.1	5,560.8	13.9	14.7	6.0
கரைகடந்த வங்கித்தொழில் பிரிவுகள்	490.8	528.4	433.6	13.2	19.2	2.8
ஏனைய விடயங்கள் (தேறிய)	(2,529.6)	(2,399.9)	(2,058.4)	(22.9)	(16.9)	(12.1)

(அ) தற்காலிகமானவை (ஆ) திருத்தப்பட்டது (இ) M2b உடன் தொடர்பானது



2.3 ஒதுக்குப் பணத்தின் வாராந்த மாற்றம்

விடயம்	2021 நவம்பர் 11	2021 நவம்பர் 03	மாற்றம்
ஒதுக்குப் பணம் (ரூ. மில்)	1,286,078.85	1,284,962.46	1,116.39



2.4 பணச் சந்தை செயற்பாடு (ஒரிசு)

விடயம்	2021 நவம்பர் 08	2021 நவம்பர் 09	2021 நவம்பர் 10	2021 நவம்பர் 11	2021 நவம்பர் 12
அழைப்புப் பணச் சந்தை					
நிறையேற்றப்பட்ட சராசரி விலம் (ஆண்டுக்கான % ஆக.)	5.93	5.93	5.93	5.93	5.93
மொத்த அளவு (ரூ. மில்)	58,365	60,450	55,950	55,850	57,375
மீள்கொள்வனவுச் சந்தை					
நிறையேற்றப்பட்ட சராசரி விலம் (ஆண்டுக்கான % ஆக.)	5.98	5.92	5.94	5.94	5.96
மொத்த அளவு (ரூ. மில்)	4,703	4,250	16,104	3,000	5,658

2.5 இலங்கை மத்திய வங்கி பிணையச் சொத்துப்பட்டியல்

விடயம்	2021 நவம்பர் 08	2021 நவம்பர் 09	2021 நவம்பர் 10	2021 நவம்பர் 11	2021 நவம்பர் 12
இ.ம.வ திரைசேரி உண்டியல் வைத்திருப்புகள் - முகப்புப் பெறுமதி (ரூ. மில்)	1,460,550.62	1,460,550.62	1,460,550.62	1,460,550.62	1,447,725.94
இ.ம.வ திரைசேரி உண்டியல் வைத்திருப்புகள் - ஒட்டுப் பெறுமதி (ரூ. மில்)	1,382,347.48	1,407,439.86	1,407,682.88	1,408,179.54	1,395,248.59

2.6 திறந்த சந்தைத் தொழிற்பாடுகள்

விடயம்	08.11.2021		09.11.2021		10.11.2021		11.11.2021		12.11.2021	
குறுங்கால ஏலம்										
முன்வைக்கப்பட்ட மீள்கொள்வனவுத் தொகை (ரூ. பில்)	30.00	10.00	30.000	10.000	30.000	25.000	50.000	10.000	70.000	10.000
முன்வைக்கப்பட்ட நேர்மாற்று மீள்கொள்வனவுத் தொகை (ரூ. பில்)										
காலம் (நாட்களின் எண்ணிக்கை)	1	7	1	7	1	7	1	7	3	7
கிடைக்கப்பெற்ற குறிப்பீடுகள் (ரூ. பில்)	24.700	4.000	28.000	0.000	61.800	0.000	58.200	5.000	42.550	16.500
ஏற்றுக்கொள்ளப்பட்ட தொகை (ரூ. பில்)	24.700	4.000	28.000	0.000	30.000	0.000	50.000	5.000	42.550	10.000
ஏற்றுக்கொள்ளப்பட்ட மிகக்குறைந்த வீதம் (ஆண்டுக்கான % ஆக)	5.96	5.97	5.97	0.00	5.98	0.00	5.96	5.98	5.96	5.96
ஏற்றுக்கொள்ளப்பட்ட மிகக்கூடிய வீதம் (ஆண்டுக்கான % ஆக)	5.99	5.97	5.99	0.00	5.99	0.00	5.98	5.99	5.98	5.98
நிறையேற்றப்பட்ட சராசரி விளைவு வீதம்(ஆண்டுக்கான % ஆக)	5.98	5.97	5.99	0.00	5.98	0.00	5.97	5.99	5.97	5.97
உடனடி ஏலங்கள்										
முன்வைக்கப்பட்ட உடனடி விற்பனைத் தொகை (ரூ. பில்)										
முன்வைக்கப்பட்ட உடனடிக்கொள்வனவுத் தொகை (ரூ. பில்)										
தீர்ப்பளவுத் திகதி										
முதிர்ச்சித் திகதி										
காலம் (நாட்களின் எண்ணிக்கை)										
கிடைக்கப்பெற்ற குறிப்பீடுகள் (ரூ. பில்)										
ஏற்றுக்கொள்ளப்பட்ட தொகை (ரூ. பில்)										
ஏற்றுக்கொள்ளப்பட்ட மிகக்குறைந்த வீதம் (ஆண்டுக்கான % ஆக)										
ஏற்றுக்கொள்ளப்பட்ட மிகக்கூடிய வீதம் (ஆண்டுக்கான % ஆக)										
நிறையேற்றப்பட்ட சராசரி விளைவு வீதம்(ஆண்டுக்கான % ஆக)										
நீண்ட கால ஏலங்கள்										
முன்வைக்கப்பட்ட மீள்கொள்வனவுத் தொகை (ரூ. பில்)	10.000		10.000		10.000		10.000		10.000	
முன்வைக்கப்பட்ட நேர்மாற்று மீள்கொள்வனவுத் தொகை (ரூ. பில்)										
தீர்ப்பளவுத் திகதி	2021-11-09		2021-11-10		2021-11-11		2021-11-12		2021-11-15	
முதிர்ச்சித் திகதி	2021-11-23		2021-11-24		2021-11-25		2021-11-26		2021-11-29	
காலம் (நாட்களின் எண்ணிக்கை)	14		14		14		14		14	
கிடைக்கப்பெற்ற குறிப்பீடுகள் (ரூ. பில்)	10.000		0.000		10.000		3.000		0.000	
ஏற்றுக்கொள்ளப்பட்ட தொகை (ரூ. பில்)	10.000		0.000		10.000		3.000		0.000	
ஏற்றுக்கொள்ளப்பட்ட மிகக்குறைந்த வீதம் (ஆண்டுக்கான % ஆக)	6.05		0.00		6.05		6.03		0.00	
ஏற்றுக்கொள்ளப்பட்ட மிகக்கூடிய வீதம் (ஆண்டுக்கான % ஆக)	6.05		0.00		6.05		6.05		0.00	
நிறையேற்றப்பட்ட சராசரி விளைவு வீதம்(ஆண்டுக்கான % ஆக)	6.05		0.00		6.05		6.04		0.00	
திரவத்தன்மை ஆதரவு வசதி ஏலம்										
முன்வைக்கப்பட்ட நேர்மாற்று மீள்கொள்வனவுத் தொகை (ரூ. பில்)										
தீர்ப்பளவுத் திகதி										
முதிர்ச்சித் திகதி										
காலம் (நாட்களின் எண்ணிக்கை)										
கிடைக்கப்பெற்ற குறிப்பீடுகள் (ரூ. பில்)										
ஏற்றுக்கொள்ளப்பட்ட தொகை (ரூ. பில்)										
ஏற்றுக்கொள்ளப்பட்ட மிகக்குறைந்த வீதம் (ஆண்டுக்கான % ஆக)										
ஏற்றுக்கொள்ளப்பட்ட மிகக்கூடிய வீதம் (ஆண்டுக்கான % ஆக)										
நிறையேற்றப்பட்ட சராசரி விளைவு வீதம்(ஆண்டுக்கான % ஆக)										
துணைநிலை வசதி										
துணைநிலை வைப்பு வசதி (ரூ. பில்)	73.836		77.354		85.236		66.979		77.098	
துணைநிலை கடன்வழங்கல் வசதி (ரூ. பில்)	294.749		310.148		308.578		322.065		317.843	
மொத்த ஓரிரவு சந்தைத் திரவத்தன்மை (ரூ. பில்)	-192.213		-204.794		-193.342		-200.086		-188.195	
மொத்த வெளிநின்ற சந்தைத் திரவத்தன்மை (ரூ. பில்)**	-220.140		-228.721		-239.269		-236.013		-249.695	

** மொத்த வெளிநின்ற சந்தைத் திரவத்தன்மை மத்திய வங்கியின் மீள்கொள்வனவு/ நேர்மாற்று மீள்கொள்வனவுக் கொடுக்கல்வாங்கல்களில் வெளிநின்ற தொகைகளுக்காகச் சந்தைப் பங்கேற்பாளர்களுடன் சீராக்கப்பட்ட ஓரிரவு திரவத்தன்மையைக் குறிக்கின்றது.

2.7 கடனட்டைகள் (அ)

விடயம்	2020	2021	2021
	திசே. முடிவில்	ஒகத்து. முடிவில்	செத். முடிவில் (ஆ)
செயற்படும் அட்டைகளின் மொத்த எண்ணிக்கை	1,879,255	1,949,378	1,956,191
உள்நாடு (உள்நாட்டில் மட்டும் ஏற்றுக்கொள்ளப்பட்டது)	17,291	16,364	16,274
உலகம் முழுவதும் (உலகளாவிய ரீதியில் ஏற்றுக்கொள்ளப்பட்டது)	1,861,964	1,933,014	1,939,917
வெளிநின்ற நிலுவை (ரூ.மில்)	117,260	121,797	120,776
உள்நாடு (உள்நாட்டில் மட்டும் ஏற்றுக்கொள்ளப்பட்டது)	32,760	34,875	34,690
உலகம் முழுவதும் (உலகளாவிய ரீதியில் ஏற்றுக்கொள்ளப்பட்டது)	84,500	86,923	86,085

(அ) உரிமப்பெற்ற வந்தக வங்கிகளினால் வழங்கப்பட்டது (ஆ) தற்காலிகமானவை

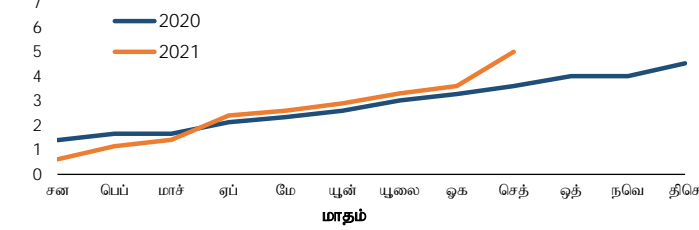
2.8 வர்த்தகப் பத்திர வழங்கல்கள் (அ)

விடயம் (ரூ.மில்)	2020	2021	2021
	திசே. முடிவில்	ஒகத்து. முடிவில்	செத் முடிவில் (ஆ)
மொத்த வழங்கல்கள் - திரண்ட (இ)	4.5	3.6	5.0
வெளிநின்ற(காலப்பகுதியின் இறுதியிலுள்ளவாறான)	1.5	1.6	2.3

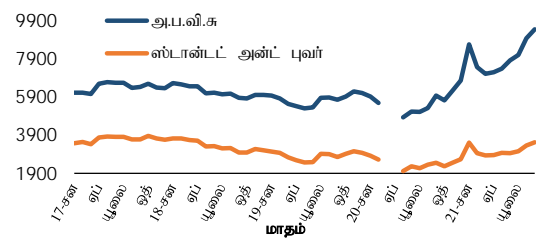
(அ) உரிமப்பெற்ற வங்கிகள் மற்றும் உரிமப்பெற்ற சிறப்பியல்பு வாய்ந்த வங்கிகளின் தகவல்களை அடிப்படையாகக் கொண்டது

(ஆ) தற்காலிகமானது (இ) ஆண்டுத் திகதிக்கான மொத்தம்

ரூ.மில் வர்த்தகப் பத்திர வழங்கல்கள் (திரண்ட)



கூட்டெண் பங்குச் சந்தை - மாத முடிவில்



2.9 பங்குச் சந்தை

விடயம்	2021 நவெம்பர் 12இல்	2021 நவெம்பர் 05இல்	ஆண்டிற்கு முன்
	உள்ளவாறு	உள்ளவாறு	
அனைத்துப் பங்கு விலைச் சுட்டெண் (1985 = 100) (அபவிசு)	10,666.54	10,632.21	6,082.42
ஸ்டான்ட் அன்ட் புவர் இலங்கை 20 சுட்டெண் (2004 = 1,000) (ஸ்டுபுஇ20சு)	3,615.95	3,635.20	2,401.37
நாளாந்தப் புள்வு (வாராந்தச் சராசரி) (ரூ.மில்)	7,647.49	4,958.75	3,140.51
சந்தை மூலதனவாக்கம் (ரூ.மில்)	4,757.14	4,738.44	2,652.42
வெளிநாட்டுக் கொள்வனவுகள் (ரூ.மில்)	42.30	70.55	21.40
வெளிநாட்டு விற்பனைகள் (ரூ.மில்)	81.02	152.55	154.20
தேறிய வெளிநாட்டுக் கொள்வனவுகள்	(38.72)	(82.00)	(132.80)

3.4 அரசு பிணையங்கள் - முதலிலை மற்றும் இரண்டாந்தரச் சந்தைக் கொடுக்கல்வாங்கல்களின் வாராந்தச் சுருக்கம் (2021 நவம்பர் 10இல் முடிவடையும் வாரகாலத்திலானது)

விடயம்	அளவு ரூ.மில்லியனில்	
	இந்த வாரம்	கடந்த வாரம்
அரசு பிணையங்களின் வெளிநின்ற இருப்பு		
திறைசேரி உண்டியல்கள்	2,217,076.24	2,217,387.65
திறைசேரி முறிகள் ^(அ)	6,684,473.16	6,681,473.16
மொத்தம்	8,901,549.40	8,898,860.81
வெளிநாட்டவர்களால் வைத்திருக்கப்படும் தி-உண்டியல்கள் மற்றும் தி-முறிகள்	1,829.94	1,829.94
இலங்கை அபிவிருத்தி முறிகள்	462,937.02	467,988.79

வெளிநாட்டவர்களால் வைத்திருக்கப்படும் தி-உண்டியல்கள் மற்றும் தி-முறிகள் என்பவற்றின் வெளிநின்ற இருப்பானது முன்னைய வாரத்துடன் ஒப்பீடுகையில் அறிக்கையிடப்படும் வார காலப்பகுதியில் மாற்றமின்றிக் காணப்பட்டது.

முதலிலைச் சந்தை நடவடிக்கைகள்	அளவு ரூ.மில்லியனில்	
	இந்த வாரம்	கடந்த வாரம்
திறைசேரி உண்டியல்கள்		
முன்வைக்கப்பட்ட தொகை	52,000.00	66,000.00
கிடைக்கப்பெற்ற மொத்தக் குறிப்பீடுகள்	200,362.00	235,323.00
ஏற்றுக்கொள்ளப்பட்ட மொத்தக் குறிப்பீடுகள்	52,000.00	66,000.00
திறைசேரி முறிகள்		
முன்வைக்கப்பட்ட தொகை	-	35,000.00
கிடைக்கப்பெற்ற மொத்தக் குறிப்பீடுகள்	-	103,798.00
ஏற்றுக்கொள்ளப்பட்ட மொத்தக் குறிப்பீடுகள்	-	31,376.00

அறிக்கையிடும் வார காலப்பகுதியில் வாராந்த தி-உண்டியலின் ஏலமானது 3.9 நடவகைகள் மேலதிகமாகக் கோரப்பட்டிருந்தது.

இரண்டாந்தரச் சந்தை நடவடிக்கைகள்	அளவு ரூ.மில்லியனில்	
	இந்த வாரம்	கடந்த வாரம்
திறைசேரி உண்டியல்கள்		
உடனடிக் கொடுக்கல்வாங்கல் (விற்பனைகள்/ கொள்வனவுகள்)	76,889.91	77,123.46
மீள்கொள்வனவு கொடுக்கல்வாங்கல் (விற்பனைகள்/ கொள்வனவுகள்)	283,781.84	313,382.54
திறைசேரி முறிகள்		
உடனடிக் கொடுக்கல்வாங்கல் (விற்பனைகள்/ கொள்வனவுகள்)	79,416.92	100,599.55
மீள்கொள்வனவு கொடுக்கல்வாங்கல் (விற்பனைகள்/ கொள்வனவுகள்)	487,062.60	715,359.42

தி-உண்டியல்கள் மற்றும் தி-முறிகள் என்பவற்றின் இரண்டாந்தரச் சந்தைக் கொடுக்கல்வாங்கல்களின் மொத்த அளவானது முன்னைய வாரத்துடன் ஒப்பீடுகையில் அறிக்கையிடும் வார காலப்பகுதியில் 23.15 சதவீதத்தினால் வீழ்ச்சியடைந்துள்ளது.

(அ) இலங்கைப் பெற்றோலியக் கூட்டுத்தாபனத்தின் நிலுவையைத் தீக்க வழங்கப்பட்ட ரூ.56,662.21 மில்லியன் பெறுமதியான திறைசேரி முறிகளை உள்ளடக்கியுள்ளது. அவற்றுள் ரூ.25,216.61 மில்லியன் மற்றும் ரூ.31,445.60 மில்லியன் முறையே 2022.01.01 மற்றும் 2032.01.01இல் முதிர்ச்சியடைவதற்கு இருக்கின்றது.

3.5 இருவழிக் குறிப்பீடுகள் (திறைசேரி உண்டியல்கள்) - 2021 நவம்பர் 12

எஞ்சிய முதிர்ச்சி	சராசரி வாங்கும் விலை	விளைவு %	சராசரி விற்கும் விலை	விளைவு %	வாங்கும் விற்கும் வீச்சு
1-7 நாட்கள்	99.87	6.84	99.87	6.54	0.01
1 மாதம்	99.41	7.14	99.43	6.92	0.02
2 மாதம்	98.76	7.57	98.80	7.31	0.04
3 மாதம்	98.06	7.86	98.13	7.58	0.07
4 மாதம்	97.41	7.88	97.50	7.60	0.09
5 மாதம்	96.72	7.98	96.83	7.71	0.11
6 மாதம்	96.00	8.10	96.16	7.78	0.16
7 மாதம்	95.37	8.05	95.52	7.78	0.15
8 மாதம்	94.66	8.12	94.86	7.82	0.20
9 மாதம்	93.98	8.14	94.17	7.88	0.20
10 மாதம்	93.24	8.23	93.51	7.89	0.28
11 மாதம்	92.51	8.29	92.84	7.92	0.34
12 மாதம்	91.67	8.45	92.12	7.99	0.45

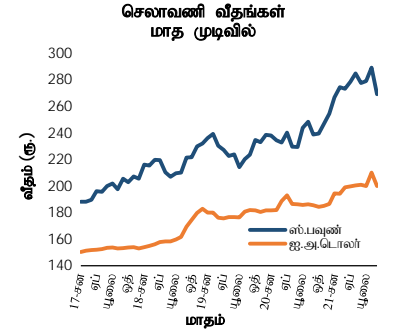
3.6 இருவழிக் குறிப்பீடுகள் (திறைசேரி முறிகள்) - 2021 நவம்பர் 12

தொடர்களின் படியான திறைசேரி முறிகள்	முதிர்ச்சிக் காலம் (ஆண்டுகள்)	முதிர்ச்சித் திகதி (ஆ/மா/நா)	முதிர்ச்சிக்கான நாட்கள்	சராசரி வாங்கும் விலை	விளைவு %	சராசரி விற்கும் விலை	விளைவு %	வாங்கும் விற்கும் வீச்சு
11.50%2021A	5	2021-திசெ-15	33	100.33	7.45	100.38	6.96	0.05
08.00%2022A	10	2022-சன-01	50	100.01	7.70	100.07	7.30	0.06
10.70%2022A	3	2022-மாச்-15	123	100.89	7.89	101.07	7.36	0.18
11.20%2022A	9	2022-பூலை-01	231	101.80	8.20	102.16	7.63	0.36
10.00%2022A	8	2022-ஒத்-01	323	101.26	8.48	101.77	7.88	0.51
05.75%2022A	3	2022-நவெ-15	368	97.50	8.39	97.90	7.96	0.40
07.90%2022A	3	2022-திசெ-15	398	99.34	8.53	99.84	8.04	0.50
08.65%2023A	3	2023-சன-15	429	100.07	8.57	100.54	8.14	0.47
10.00%2023A	6	2023-மாச்-15	488	101.61	8.69	102.13	8.27	0.52
11.50%2023A	6	2023-மே-15	549	103.70	8.82	104.29	8.41	0.59
10.20%2023A	5	2023-பூலை-23	610	102.02	8.86	102.58	8.50	0.56
09.00%2023A	10	2023-செத்-01	658	100.01	8.98	100.55	8.65	0.54
11.20%2023A	9	2023-செத்-01	658	103.40	9.09	104.02	8.73	0.61
07.00%2023A	20	2023-ஒத்-01	688	96.52	9.04	97.02	8.74	0.50
06.30%2023A	3	2023-நவெ-15	733	95.05	9.05	95.56	8.76	0.51
11.60%2023A	5	2023-திசெ-15	763	104.58	9.13	105.15	8.84	0.57
11.40%2024A	10	2024-சன-01	780	103.95	9.30	104.79	8.88	0.84
10.90%2024A	5	2024-மாச்-15	854	103.25	9.31	104.10	8.91	0.85
10.25%2024A	5	2024-பூன்-15	946	102.05	9.33	103.10	8.88	1.05
11.00%2024A	8	2024-ஒகத்-01	993	103.66	9.43	104.73	8.99	1.07
09.85%2024A	5	2024-செத்-15	1,038	101.00	9.43	101.95	9.05	0.94
06.00%2024A	10	2024-திசெ-01	1,115	90.97	9.48	92.11	9.01	1.14
10.25%2025A	10	2025-மாச்-15	1,219	100.89	9.92	101.81	9.59	0.93
09.00%2025A	12	2025-மே-01	1,266	97.03	10.03	98.28	9.59	1.25
11.00%2025A	10	2025-ஒகத்-01	1,358	102.98	10.01	104.36	9.57	1.38
10.35%2025A	8	2025-ஒத்-15	1,433	100.89	10.06	102.36	9.61	1.46
06.75%2026A	5	2026-சன-15	1,525	88.35	10.24	89.70	9.81	1.35
09.00%2026A	13	2026-பெப்-01	1,542	95.60	10.30	96.97	9.89	1.37
05.35%2026A	15	2026-மாச்-01	1,570	82.97	10.35	84.67	9.80	1.69
11.00%2026A	11	2026-பூன்-01	1,662	101.78	10.49	103.76	9.95	1.98
11.50%2026A	10	2026-ஒகத்-01	1,723	103.41	10.55	105.25	10.07	1.83
11.40%2027A	8	2027-சன-15	1,890	101.61	10.98	102.80	10.67	1.19
11.75%2027A	10	2027-பூன்-15	2,041	102.96	11.02	105.16	10.50	2.20
07.80%2027A	7	2027-ஒகத்-15	2,102	86.42	11.04	88.39	10.54	1.96
10.30%2027A	8	2027-ஒத்-15	2,163	95.95	11.25	98.14	10.73	2.19
11.25%2027A	10	2027-திசெ-15	2,224	100.41	11.15	102.51	10.67	2.10
10.75%2028A	10	2028-மாச்-15	2,315	96.49	11.54	100.04	10.74	3.54
09.00%2028B	15	2028-மே-01	2,362	88.59	11.55	91.97	10.75	3.38
09.00%2028A	15	2028-பூலை-01	2,423	89.10	11.38	91.58	10.80	2.48
11.50%2028A	13	2028-செத்-01	2,485	99.59	11.58	101.87	11.09	2.28
13.00%2029A	15	2029-சன-01	2,607	107.51	11.43	110.59	10.83	3.08
13.00%2029B	15	2029-மே-01	2,727	106.66	11.64	110.97	10.82	4.31
11.00%2030A	15	2030-மே-15	3,106	96.20	11.72	98.83	11.22	2.63
11.25%2031A	12	2031-மாச்-15	3,410	96.52	11.87	99.85	11.27	3.33
08.00%2032A	20	2032-சன-01	3,702	80.39	11.29	83.34	10.73	2.95
09.00%2032A	20	2032-ஒத்-01	3,976	82.87	11.84	87.07	11.07	4.20
11.20%2033A	15	2033-சன-15	4,082	96.03	11.84	99.19	11.32	3.16
09.00%2033A	20	2033-பூன்-01	4,219	82.03	11.90	85.84	11.22	3.81
13.25%2033A	20	2033-பூலை-01	4,249	108.25	11.92	112.98	11.22	4.72
09.00%2033B	20	2033-நவெ-01	4,372	81.57	11.93	85.53	11.23	3.97
13.25%2034A	20	2034-சன-01	4,433	108.18	11.95	113.18	11.23	4.99
10.25%2034A	15	2034-செத்-15	4,690	90.27	11.73	94.27	11.09	4.00
11.50%2035A	20	2035-மாச்-15	4,871	96.81	11.98	101.74	11.24	4.94
10.50%2039A	20	2039-ஒகத்-15	6,485	87.94	12.17	92.46	11.50	4.52
12.00%2041A	25	2041-சன-01	6,990	103.41	11.55	107.47	11.05	4.06
09.00%2043A	30	2043-பூன்-01	7,871	79.55	11.60	82.91	11.10	3.37
13.50%2044A	30	2044-சன-01	8,085	114.55	11.65	119.13	11.15	4.58
13.50%2044B	30	2044-பூன்-01	8,237	114.18	11.70	118.76	11.20	4.58
12.50%2045A	30	2045-மாச்-01	8,510	105.89	11.75	110.20	11.25	4.31

வெளிநாட்டுத் துறை

4.1 செலாவணி வீதங்கள்

விடயம் (அலகொன்றிற்கு ரூ.) ^(அ)	வார முடிவில் - 2021 நவம்பர் 12			சராசரி வீதம்		
	வாங்கும் வீதம்	விற்கும் வீதம்	சராசரி வீதம்	வாரத்திற்கு முன்	ஆண்டிற்கு முன்	
ஐ.அ.டொலர்	198.50	203.00	200.75	200.75	184.55	
ஸ்டிரீலிங் பவுன்	263.68	272.34	268.01	270.64	243.94	
யென்	1.73	1.79	1.76	1.77	1.75	
யூரோ	226.12	234.57	230.35	232.61	217.39	
இந்தியன் ரூபா ^(ஆ)			2.72	2.72	2.48	
சிஎட	(2021 நவம்பர் 11இல் உள்ளவாறு)			282.94	285.94	261.67
மத்திய வங்கியின் கொள்வனவுகள் மற்றும் விற்பனைகள் ^(இ) (ஐ.அ.டொ.மில்)			2021 ஒத்தோபர்	மாதத்திற்கு முன்	ஆண்டிற்கு முன்	
கொள்வனவுகள்			41.05	35.99	49.00	
விற்பனைகள்			113.37	34.81	1.50	



விடயம்	வார முடிவில்	வாரத்திற்கு முன்	ஆண்டிற்கு முன்
	2021 நவம்பர் 12		
சராசரி நாளைந்த வங்கிகளுக்கிடையிலான அளவு (ஐ.அ.டொ.மில்)	33.20	23.64	34.26

(வர்த்தக வங்கிகளுக்கிடையிலான உடன், நாளைய மற்றும் காசுக் கொடுக்கல்வாங்கல்கள்)

முன்னோக்கிய கொடுக்கல்வாங்கல்கள்

முன்னோக்கிய வீதங்கள் (ஐ.அ.டொலருக்கான ரூபா)^(அ)

1 மாதம்	200.43	200.96	184.61
3 மாதங்கள்	201.18	201.88	184.76
சராசரி நாளைந்த வங்கிகளுக்கிடையிலான முன்னோக்கிய அளவு (ஐ.அ.டொ. மில்.)	24.90	26.75	17.46

வெளிநின்ற முன்னோக்கிய அளவு (ஐ.அ.டொ. மில்.) 2021 நவம்பர் 11இல் உள்ளவாறு 852.24 847.24 1,864.68

(அ) வர்த்தக வங்கி சராசரி நடு வீதம் (மு.ப 9.30 மணிக்கு நிலையது)

(ஆ) மத்திய வங்கியின் கூட்டக் கட்டும் வீதம்

(இ) வர்த்தக வங்கிகளிலிருந்து சந்தை விலைகளில் மத்திய வங்கி கொள்வனவு செய்த மற்றும் விற்பனை செய்த வெளிநாட்டுச் செலாவணி மாதத்துக்கான மொத்தம்

(ஈ) உண்மையான கொடுக்கல்வாங்கல்களை அடிப்படையாகக் கொண்ட வாராந்தச் சராசரி.

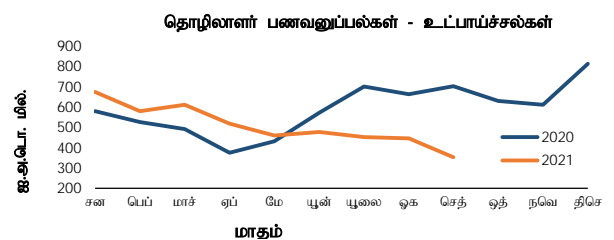
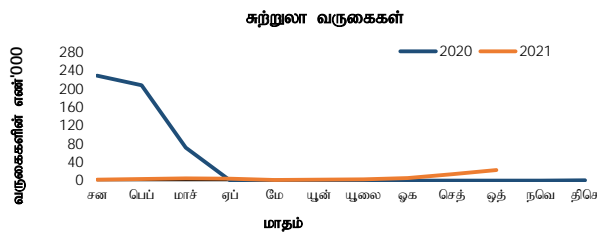
4.2 சுற்றுலா மற்றும் தொழிலாளர் பணவனுப்பல்கள்

விடயம்	2020 ஒத்தோபர்	2021 ^(அ) ஒத்தோபர்	2020	2021 ^(அ)	% மாற்றம்	
			சன-ஒத்	சன-ஒத்		
சுற்றுலா வருகைகள்	எண்ணிக்கை	-	22,771	507,311	60,695	(88.0)
சுற்றுலாவிலிருந்தான வருவாய்	ஐ.அ.டொ.மில்	-	30.6 ^(இ)	681.9 ^(ஈ)	81.6 ^(இ)	(88.0)
	ரூ. பில்	-	6.2 ^(இ)	124.1 ^(ஈ)	16.3 ^(இ)	(96.9)
தொழிலாளர் பணவனுப்பல்கள் (உட்பாய்ச்சல்கள்)	2020 ஒத்தோபர்	2021 ^(அ) ஒத்தோபர்	2020 சன-ஒத்	2021 ^(அ) சன-ஒத்	% மாற்றம்	
	702.7	353.2	5,048.8	4,577.5	(9.3)	
	ரூ. பில்	130.0	71.3	935.5	903.1	(3.5)

(அ) தற்காலிகமானவை

(ஆ) 2020ஆம் ஆண்டிற்கான சராசரி தங்கும் காலம் மற்றும் நாளொன்றிற்கான சராசரி செலவீடல் மதிப்பீடுகளின் மீதான பெறுபெறுகளின் அடிப்படையில் இலங்கை சுற்றுலா அபிவிருத்தி அதிகாரசபையின் அளவீட்டின் அடிப்படையாகக் கொண்டு திருத்தப்பட்டது.

(இ) 2021ஆம் ஆண்டிற்கான சராசரி தங்கும் காலம் மற்றும் நாளொன்றிற்கான சராசரி செலவீடல் மதிப்பீடுகளின் மீதான பெறுபெறுகளின் அடிப்படையில் இலங்கை சுற்றுலா அபிவிருத்தி அதிகாரசபையின் அளவீட்டின் அடிப்படையாகக் கொண்டு திருத்தப்பட்டன.



4.3 2021 ஒத்தோயர் இறுதியிலுள்ளவாறு அலுவல்சார் ஒதுக்குச் சொத்துக்கள் (அ)(ஆ)

அலுவல்சார் ஒதுக்குச் சொத்துக்கள் (ஐ.அ.டொ.மில்)	2,267.5
(1) வெளிநாட்டு நாணய ஒதுக்குகள்	1,686.1
(2) ப.நா.நிதியத்தின் ஒதுக்கு நிலைமை	67.7
(3) சிறப்பு எடுப்பனவு உரிமைகள்	128.5 ^(ஆ)
(4) தங்கம்	384.1
(5) ஏனைய ஒதுக்குச் சொத்துக்கள்	1.1

(அ) தற்காலிகமானவை

(ஆ) இது சீனாவின் மக்கள் வங்கியின் ரென்மின்பி 10 பில்லியனூடாக பரஸ்பர பரிமாற்றல் வசதியினை உள்ளடக்கவில்லை (ஏறத்தாழ ஐ.அ.டொலர் 1.5 பில்லியனுக்குச் சமனானதாகும்).

(இ) 2021 ஓகத்து 23 அன்று இலங்கையினால் சிறப்பு எடுப்பனவு உரிமையாக 554.8 மில்லியன் பன்னாட்டு நாணய நிதிய ஒதுக்கீட்டில் பெறப்பட்டு பெருமளவு தொகை ஐ.அ.டொலர்களாக மாற்றப்பட்டது.

4.4 2021 செத்தெம்பர் இறுதியில் உள்ளவாறு பன்னாட்டு ஒதுக்குகள் மற்றும் வெளிநாட்டு நாணய திரவத்தன்மை (அ)

அலுவல்சார் ஒதுக்குச் சொத்துக்கள் (ஐ.அ.டொலர் மில்.)	
அலுவல்சார் ஒதுக்குச் சொத்துக்கள் (ஆ)	2,704.2
(1) வெளிநாட்டு நாணய ஒதுக்குகள்	2,129.2
(அ) பிணையங்கள்	365.3
(ஆ) மொத்த நாணயம் மற்றும் வைப்புக்களானவை	1,763.9
(i) ஏனைய தேசிய மத்திய வங்கிகள், ப.தீர்ப்பனவிற்சான வங்கி மற்றும் ப.நா.நிதியம்	897.0
(ii) வெளியே அமைந்துள்ள அறிக்கையிடும் நாட்டினுள் தலைமையகங்களைக் கொண்டுள்ள வங்கிகள்	1.2
(iii) அறிக்கையிடும் நாடுகளுக்கு வெளியே தலைமையகங்களைக் கொண்டுள்ள வங்கிகள்	865.7
(2) ப.நா.நிதியத்தின் ஒதுக்கு நிலைமை	67.4
(3) சிறப்பு எடுப்பனவு உரிமைகள்	127.9 ^(ஆ)
(4) தங்கம்	378.4
(5) ஏனைய ஒதுக்குச் சொத்துக்கள்	1.2

வெளிநாட்டு நாணயச் சொத்துக்களின் மீது முன்னரே தீர்மானிக்கப்பட்ட குறுங்கால தேறிய வெளிச்செல்கைகள்^(அ) (ஐ.அ.டொ. மில்.)

விடயம்	விடயம்	முதிர்ச்சிப் பிரிவுகள் (எஞ்சியுள்ள முதிர்ச்சி)		
		1 மாதம் வரை	1இற்குக் கூடுதலான 3 மாதங்களுக்கு வரை	3 மாதங்களுக்கு கூடுதலான 1 ஆண்டு வரை
1. வெளிநாட்டுக் நாணயக் கடன்கள், பிணையங்கள் மற்றும் வைப்புக்கள்	(6,721.0)	(492.9)	(553.9)	(5,674.3)
வெளிப்பாய்ச்சல்கள் (-)				
முதல்	(5,337.8)	(382.8)	(351.9)	(4,603.2)
வட்டி	(1,383.2)	(110.1)	(202.0)	(1,071.1)
உட்பாய்ச்சல்கள் (+)				
முதல்				
வட்டி				
2. வெளிநாட்டு நாணயங்கள் மறுதலையாக உள்நாட்டு நாணயங்கள் (நாணய பரஸ்பர பரிமாற்றலின் முன்னோக்கிய பிரிவு உட்பட) முன்னோக்கிய மற்றும் எதிர்காலங்களில் குறுங்கால மற்றும் நீண்ட காலங்களின் மொத்தம்	(581.0)	(101.0)	(35.0)	(445.0)
(i) குறுகிய நிலைமைகள்(-) ^(உ.)	(581.0)	(101.0)	(35.0)	(445.0)
(ii) நீண்ட நிலைமைகள் (+)				
3. ஏனையவை	(0.04)	(0.04)		
தேர்மாற்று மீள்கொள்வனவுடன் தொடர்பான உட்பாய்ச்சல்கள் (+)				
மீள்கொள்வனவுடன் தொடர்பான வெளிப்பாய்ச்சல்கள் (-)				
செலுத்தத்தக்க ஏனைய கணக்குகள் (-)	(0.04)	(0.04)		

(அ) தற்காலிகமானவை

(ஆ) இது சீனாவின் மக்கள் வங்கியின் ரென்மின்பி 10 பில்லியனூடாக பரஸ்பர பரிமாற்றல் வசதியினை உள்ளடக்கவில்லை (ஏறத்தாழ ஐ.அ.டொலர் 1.5 பில்லியனுக்குச் சமனானதாகும்).

(இ) 2021 ஓகத்து 23 அன்று இலங்கையினால் சிறப்பு எடுப்பனவு உரிமையாக 554.8 மில்லியன் பன்னாட்டு நாணய நிதிய ஒதுக்கீட்டில் பெறப்பட்டு பெருமளவு தொகை ஐ.அ.டொலர்களாக மாற்றப்பட்டது.

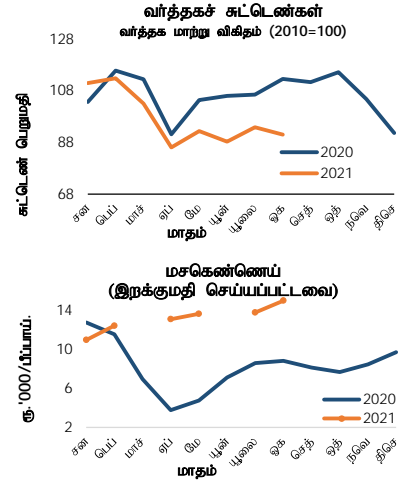
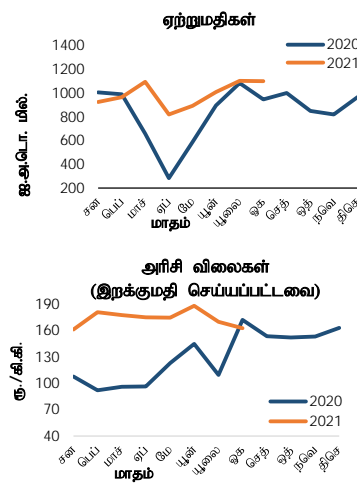
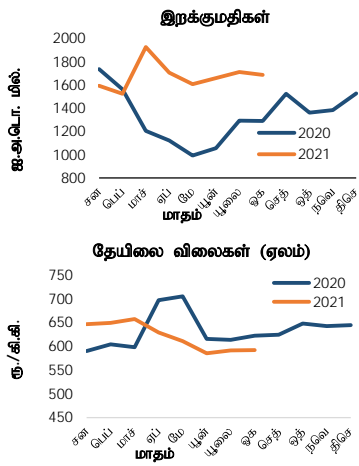
(ஈ) இது முன்கூட்டியே தீர்மானிக்கப்பட்ட வெளிப்பாய்ச்சல்களை மாத்திரம் உள்ளடக்குகிறது.

(உ.) வெளிநிதிக்கற்ற பரஸ்பர பரிமாற்றலின் முக்கிய பங்கொன்று ஆரம்பிக்கப்படவுள்ளது.

4.5 வெளிநாட்டு வர்த்தகம்

விடயம்	ஐ.அ.டொலர் மில்லியன்			ரூ.மில்லியன்		
	சன-ஒகத்து 2020	சன-ஒகத்து 2021 (அ)	% மாற்றம்	சன-ஒகத்து 2020	சன-ஒகத்து 2021 (அ)	% மாற்றம்
ஏற்றுமதிகள்	6,445.0	7,903.0	22.6	1,190,988.4	1,560,600.7	31.0
வேளாண்மை	1,516.0	1,765.5	16.5	281,026.2	348,748.6	24.1
கைத்தொழில்	4,905.4	6,093.2	24.2	905,597.0	1,203,101.0	32.9
உணவு, குடிபானங்கள் மற்றும் புகையிலை	302.9	354.0	16.9	56,101.8	69,934.1	24.7
புடவைகள் மற்றும் ஆடைகள்	2,853.1	3,434.8	20.4	526,420.2	677,958.4	28.8
பெற்றோலிய உற்பத்திகள்	268.1	294.9	10.0	49,292.6	58,337.9	18.4
தோல், இறப்பர் உற்பத்திகள் போன்றவை	527.1	715.5	35.7	97,454.7	141,311.2	45.0
ஏனையவை	954.2	1,294.1	35.6	176,327.7	255,559.4	44.9
கனிமங்கள்	14.3	30.7	115.3	2,642.8	6,061.4	129.4
ஏனையவை	9.3	13.6	45.5	1,722.3	2,689.7	56.2
இறக்குமதிகள்	10,257.4	13,411.5	30.7	1,899,962.3	2,647,742.9	39.4
நுகர்வுப்பொருட்கள்	2,300.3	2,579.3	12.1	426,775.4	509,061.2	19.3
இடைநிலைப்பொருட்கள்	5,692.4	7,942.4	39.5	1,053,720.9	1,567,874.4	48.8
முதலீட்டுப்பொருட்கள்	2,253.2	2,882.3	27.9	417,363.1	569,314.5	36.4
ஏனையவை	11.4	7.6	(33.8)	2,102.8	1,492.8	(29.0)
வர்த்தக நிலுவை	(3,812.4)	(5,508.5)	-	(708,973.9)	(1,087,142.2)	-

(அ) தற்காலிகமானவை



4.6 வர்த்தகக் சுட்டெண்கள் (2010=100) (அ)

விடயம்	2021 ஒகத்து (அ)	மாதத்திற்கு முன் (அ)	ஆண்டிற்கு முன்
மொத்த ஏற்றுமதிகள்			
பெறுமதி	153.2	153.6	131.8
அளவு	170.7	163.1	149.9
அலகொன்றிற்கான பெறுமதி	89.7	94.2	88.0
மொத்த இறக்குமதிகள்			
பெறுமதி	151.0	153.0	115.4
அளவு	153.1	152.7	147.8
அலகொன்றிற்கான பெறுமதி	98.6	100.2	78.1
வர்த்தக மாற்று விகிதம்	91.0	93.9	112.7

(அ) ஐ.அ.டொலர் நியதிகளில் (ஆ) தற்காலிகமானவை

4.7 பண்ட விலைகள்

விடயம்	2020 ஒகத்து	2021 ஒகத்து (அ)	% மாற்றம்	2020 ஒகத்து	2021 ஒகத்து (அ)	% மாற்றம்
கொழும்பு தேயிலை ஏலம்		ஐ.அ.டொ./ கி.கி.			ரூ./கி.கி.	
தேயிலை விலைகள்	3.37	2.95	(12.2)	622.40	592.28	(4.8)
இறக்குமதிகள் (கொ.க.க)		ஐ.அ.டொ./ மெ.டொ.			ரூ./ மெ.டொ.	
அரிசி	929.19	810.19	(12.8)	171,800.90	162,439.83	(5.4)
சீனி	405.97	529.15	30.3	75,060.86	106,092.64	41.3
கோதுமை	250.52	311.48	24.3	46,320.44	62,451.43	34.8
		ஐ.அ.டொ./ பீப்பாய்ம்			ரூ./ பீப்பாய்ம்	
மசகெண்ணெய்	47.74	74.88	56.86	8,826.44	15,013.62	70.10

(அ) தற்காலிகமானவை