


# வாராந்த பொருளாதாரக் குறிகாட்டிகள்

2021 ஒத்தோபர் 22



### உண்மைத் துறை

2021 செத்தெம்பரில், தேசிய நுகர்வோர் விலைச் சுட்டெண்ணினை அடிப்படையாகக் கொண்ட முதன்மைப் பணவீக்கமானது 2020 செத்தெம்பரில் நிலவிய உயர்வான தள புள்ளிவிபரத் தாக்கத்தின் காரணமாக 2021 ஓகத்தின் 6.7 சதவீதத்திலிருந்து 6.2 சதவீதத்திற்கு குறைவடைந்தது. அதேவேளை, 2021 செத்தெம்பரில், உணவுப் பணவீக்கமும் (ஆண்டிற்கு ஆண்டு) உணவல்லாப் பணவீக்கமும் (ஆண்டிற்கு ஆண்டு) முறையே 10.0 சதவீதமாகவும் 3.0 சதவீதமாகவும் பதிவுசெய்தன.

ஆய்விற்குரிய காலப்பகுதியில் (2021.10.16 இலிருந்து 2021.10.22 வரை), மசகெண்ணெய் விலைகள் கலந்த செயலாற்றமொன்றினை பிரதிபலித்தன. கொவிட்-19 நோய்த்தொற்றிலிருந்தான மீட்சியினால் தூண்டப்பட்ட உயர்வான கேள்வி, எரிபொருளின் அதிகரித்த பயன்பாடு மற்றும் மின் உருவாக்கத்திற்கான டீசல் என்பவற்றின் ஒத்துழைப்புடன் வாரத்தின் ஆரம்பத்தில் மசகெண்ணெய் விலைகள் அதிகரித்திருப்பினும், நிலக்கரி மற்றும் வாயு என்பவற்றின் விலைகள் தளர்த்தப்பட்ட அதேநேரம் ஐக்கிய அமெரிக்காவில் மிதமான குளிர்காலத்திற்கான எதிர்வுகூறல் என்பவற்றின் முக்கிய காரணமாக வாரத்தின் பிற்பகுதியை நோக்கி விலைகள் சரிவடைந்தன. ஒட்டுமொத்தமாக, பிறென்ட் மற்றும் மேற்கு டெக்சாஸ் இடைநிலை மசகெண்ணெய் வகைகளின் விலைகள் இக்காலப்பகுதியில், முறையே பீப்பாய் ஒன்றிற்கு ஐ.அ.டொலர் 0.92 இனாலும் பீப்பாய் ஒன்றிற்கு ஐ.அ.டொலர் 0.79 இனாலும் வீழ்ச்சியடைந்தன.

### நாணயத் துறை

2021 ஒத்தோபர் 22ஆம் நாளன்று முடிவடைந்த வாரத்திற்கான வாராந்த நிறையேற்றப்பட்ட சராசரி முதன்மைக் கடன் வழங்கல் வீதம் முன்னைய வாரத்துடன் ஒப்பிடுகையில் 28 அடிப்படைப் புள்ளிகளினால் 7.23 சதவீதத்திற்கு அதிகரித்தது.

சுற்றோட்டத்திலுள்ள நாணயம் மற்றும் மத்திய வங்கியில் வர்த்தக வங்கிகளினால் வைப்பிலிடப்பட்ட வைப்புக்கள் அதிகரித்ததன் முக்கிய காரணத்தினால் முன்னைய வாரத்துடன் ஒப்பிடுகையில் ஒதுக்குப்பணம் அதிகரித்தது.

மொத்த வெளிநின்ற சந்தைத் திரவத்தன்மையானது, கடந்த வாரத்தின் இறுதியில் காணப்பட்ட ரூ.151.620 பில்லியன் கொண்ட பற்றாக்குறையொன்றுடன் ஒப்பிடுகையில் இவ்வாரத்தின் இறுதியில் ரூ.171.839 பில்லியன் பற்றாக்குறையினைக் கொண்டிருந்தது.

கடந்த வாரத்தின் சுட்டெண் பெறுமதிகளுடன் ஒப்பிடுகையில், 2021 ஒத்தோபர் 22 அளவில், அனைத்துப் பங்கு விலைச் சுட்டெண் 9,915.22 புள்ளிகளுக்கு 3.03 சதவீதத்தினால் அதிகரித்ததுடன், ஸ்டான்டட் அன்ட் புவர் இலங்கை 20 சுட்டெண் 3,605.72 புள்ளிகளுக்கு 1.67 சதவீதத்தினால் அதிகரித்தது.

### வெளிநாட்டுத்துறை

2021 ஒத்தோபர் 22ஆம் நாள் வரையான ஆண்டு காலப்பகுதியில், இலங்கை ரூபா ஐ.அ.டொலருக்கெதிராக 7.3 சதவீதத்தினால் தேய்வடைந்தது. குறுக்கு நாணயச் செலாவணி வீத அசைவுகளை கருத்திற்கொள்கையில், இக்காலப்பகுதியில் இலங்கை ரூபா, 2.6 சதவீதத்தினால் யப்பானிய யென்னுக்கு எதிராக உயர்வடைந்த அதேவேளை, 8.3 சதவீதத்தினால் ஸ்ரேலிங் பவுனுக்கும் 5.2 சதவீதத்தினால் இந்திய ரூபாய்க்கும் 1.8 சதவீதத்தினால் யூரோவிற்கும் எதிராக தேய்வடைந்தது.

2021 ஓகத்தில் முடிவடைந்த எட்டு மாத காலப்பகுதியில், புடவைகள் மற்றும் ஆடைகள் (20.4 சதவீதம்), இறப்பர் உற்பத்திகள் (39.4 சதவீதம்) பொறிகள் மற்றும் இயந்திரவியல் சாதனங்கள் (57.1 சதவீதம்) என்பவற்றின் ஏற்றுமதிகளிலிருந்தான அதிகரித்த வருவாய்களின் முக்கிய விளைவாக ஏற்றுமதிகளிலிருந்தான வருவாய்கள் 22.6 சதவீதத்தினால் (ஆண்டுக்கு ஆண்டு) ஐ.அ.டொலர் 7,903 மில்லியனுக்கு அதிகரித்தன. எரிபொருள் (41.7 சதவீதம்), பொறிகள் மற்றும் சாதனங்கள் (37.6 சதவீதம்), அத்துடன் புடவை மற்றும் புடவைப்பொருட்கள் (33.4 சதவீதம்) ஆகியவற்றின் உயர்வான இறக்குமதிகளின் பாரிய விளைவின் காரணமாக இறக்குமதிச் செலவினம், ஐ.அ.டொலர் 13,411.5 மில்லியனுக்கு 30.7 சதவீதத்தினால் (ஆண்டுக்கு ஆண்டு) கணிசமானளவில் அதிகரித்தது. அதற்கமைய, வர்த்தகக் கணக்குப் பற்றாக்குறை, 2020இன் தொடர்புடைய காலப்பகுதியிலிருந்த ஐ.அ.டொலர் 3,812.4 மில்லியனிலிருந்து 2021 ஓகத்தில் முடிவடைந்த எட்டு மாத காலப்பகுதியில் ஐ.அ.டொலர் 5,508.5 மில்லியனுக்கு விரிவடைந்தது.

---

ஏற்றுமதிகளின் அனைத்து முக்கிய வகைகளிலும் பதிவுசெய்யப்பட்ட உயர்வான விலைகளின் காரணமாக ஏற்றுமதி அலகுப் பெறுமதிச் சுட்டெண், 2021 ஓகத்தில் 2.0 சதவீதத்தினால் (ஆண்டுக்கு ஆண்டு) அதிகரித்தது. இறக்குமதிகளின் அனைத்து முக்கிய வகைகளிலும் பதிவுசெய்யப்பட்ட உயர்வான விலைகளின் காரணமாக இறக்குமதி அலகுப் பெறுமதிச் சுட்டெண் 2021 ஓகத்தில், 26.3 சதவீதத்தினால் (ஆண்டுக்கு ஆண்டு) அதிகரித்தது. அதற்கமைய, 2021 ஓகத்தில், வர்த்தக மாற்று விகிதமானது 19.2 சதவீதத்தினால் (ஆண்டுக்கு ஆண்டு) 91.0 சுட்டெண் புள்ளிகளுக்கு வீழ்ச்சியடைந்தது.

---

2021 ஓகத்தில், தேயிலையின் சராசரி விலையானது (கொழும்பு ஏலத்தில்) 2020 ஓகத்தின் கி.கிறாமொன்றிற்கான ஐ.அ.டொலர் 3.37 இலிருந்து கி.கிறாமொன்றிற்கு ஐ.அ.டொலர் 2.95 இற்கு குறைவடைந்தது.

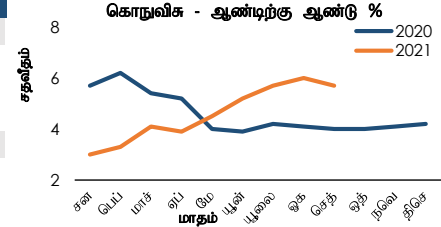
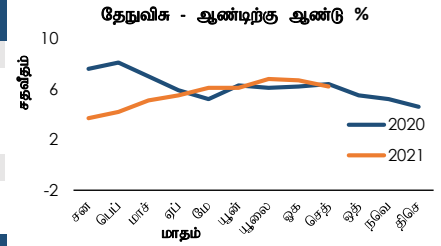
2021 ஓகத்தில் (ஆண்டுக்கு ஆண்டு), மசகெண்ணெயின் இறக்குமதி விலைகள் 56.9 சதவீதத்தினால் அதிகரித்தது.

---

# உண்மைத் துறை

## 1.1 விலைச் சுட்டெண்கள்

தேநுவிக(2013=100)	செத்தெம்பர் 2021	மாதத்திற்கு முன்	ஆண்டிற்கு முன்
<b>தேசிய நுகர்வோர் விலைச் சுட்டெண் (தேநுவிக) - முதன்மை</b>	147.5	147.1	138.9
மாதாந்த மாற்றம் %	0.3	0.3	0.8
ஆண்டுச் சராசரி மாற்றம் %	5.5	5.5	6.2
ஆண்டிற்கு ஆண்டு மாற்றம் %	6.2	6.7	6.4
<b>தேசிய நுகர்வோர் விலைச் சுட்டெண் (தேநுவிக) - மைய</b>	147.2	146.5	140.4
ஆண்டுச் சராசரி மாற்றம் %	4.4	4.4	4.3
ஆண்டிற்கு ஆண்டு மாற்றம் %	4.8	4.7	4.8
கொருவிக(2013=100)	செத்தெம்பர் 2021	மாதத்திற்கு முன்	ஆண்டிற்கு முன்
<b>கொழும்பு நுகர்வோர் விலைச் சுட்டெண் (கொருவிக) - முதன்மை</b>	144.1	143.5	136.3
மாதாந்த மாற்றம் %	0.4	0.3	0.7
ஆண்டுச் சராசரி மாற்றம் %	4.5	4.3	4.7
ஆண்டிற்கு ஆண்டு மாற்றம் %	5.7	6.0	4.0
<b>கொழும்பு நுகர்வோர் விலைச் சுட்டெண் (கொருவிக) - மைய</b>	146.0	144.6	139.1
ஆண்டுச் சராசரி மாற்றம் %	3.3	3.2	3.6
ஆண்டிற்கு ஆண்டு மாற்றம் %	5.0	4.1	2.9



மூலம் : தொகைதீட்டும் புள்ளிவிபரத் திணைக்களம்

## 1.2 விலைகள்

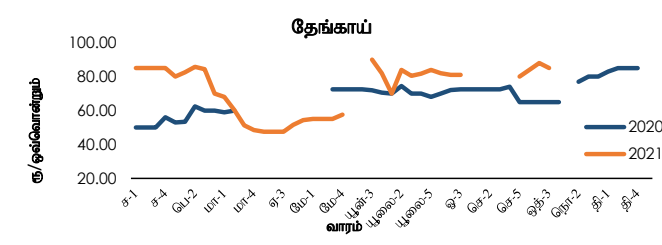
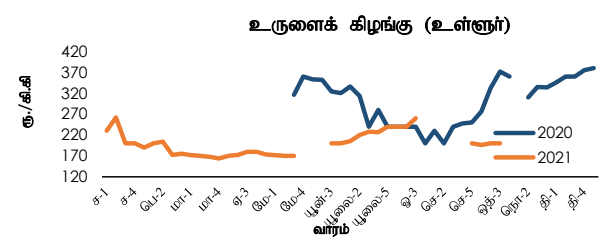
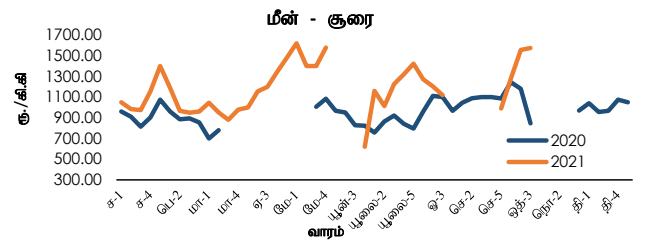
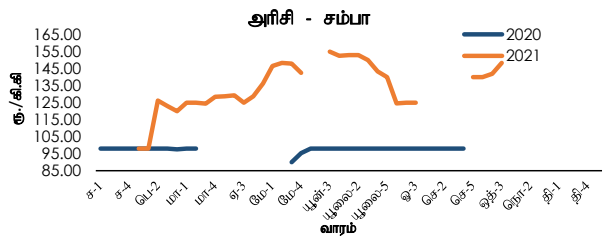
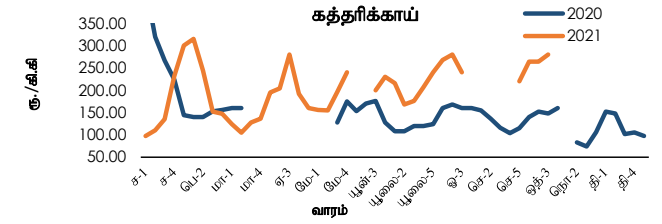
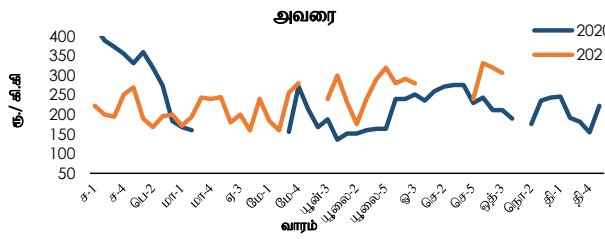
### 1.2.1 புறக்கோட்டை சந்தை

உணவு வகை	சராசரி மொத்த விற்பனை விலைகள்				சராசரி சில்லறை விலைகள்			
	இவ்வாரம்	வாரத்திற்கு முன்	மாதத்திற்கு முன்	ஆண்டுக்கு முன்	இவ்வாரம்	வாரத்திற்கு முன்	மாதத்திற்கு முன்	ஆண்டுக்கு முன்
	ரூ./கி.கி				ரூ./கி.கி			
<b>அரிசி</b>								
சம்பா	136.39	134.33	108.50	106.00	வி.கி.	136.00	வி.கி.	110.00
பச்சை (சிவப்பு)	101.06	99.73	93.75	90.00	105.00	105.00	வி.கி.	93.00
<b>காய்கறிகள்</b>								
அவரை	225.00	232.00	115.00	188.33	273.33	282.00	145.00	226.67
கோவா	95.00	98.00	97.50	85.83	130.00	128.00	128.75	135.83
கரட்	80.00	97.00	81.25	128.33	106.67	128.00	110.00	168.33
தக்காளி	60.00	73.00	82.50	58.75	80.00	104.00	110.00	90.83
பூசணிக்காய்	60.00	60.00	56.25	48.75	80.00	80.00	80.00	79.17
பூலங்காய்	150.00	142.00	115.00	87.08	190.00	184.00	136.25	128.33
கத்தரிக்காய்	153.33	166.00	140.00	87.92	200.00	208.00	180.00	129.17
<b>ஏனைய உணவு</b>								
சின்ன வெங்காயம் (உள்ளூர்)	215.00	214.70	240.46	264.38	243.33	260.00	282.50	294.17
பெரிய வெங்காயம் (இறக்குமதி)	156.16	153.45	100.17	101.60	183.33	175.00	135.00	124.58
உருளைக்கிழங்கு (உள்ளூர்)	148.81	134.91	140.59	129.17	165.00	161.00	160.00	159.17
செத்தல் மிளகாய் (இறக்குமதி)	491.11	491.27	498.33	410.00	530.00	530.00	530.00	450.00
பருப்பு	223.61	225.83	233.33	161.25	230.00	230.00	வி.கி.	170.75
முட்டை (வெள்ளை) (ஒன்று)	19.00	17.50	14.50	13.50	19.50	18.00	15.38	14.50
தேங்காய் (ஒன்று)	73.00	73.20	73.50	வி.கி.	75.00	75.00	85.00	80.00
பச்சை மிளகாய்	141.67	100.00	101.25	120.00	196.67	130.00	137.50	165.00
எலுமிச்சம்பழம்	350.00	330.00	176.25	81.25	400.00	380.00	216.25	107.50
<b>மீன் (அ)</b>								
குரை	750.00	875.00	750.00	475.00	வி.கி.	வி.கி.	வி.கி.	762.50
பளியா	425.00	376.00	372.50	350.00	வி.கி.	வி.கி.	வி.கி.	450.00
சாளையா	206.67	183.33	145.00	180.00	வி.கி.	வி.கி.	வி.கி.	222.50
கீரி மீன்	440.00	407.50	433.33	332.50	வி.கி.	வி.கி.	வி.கி.	432.50

(அ) பேலியாகொடை மீன் வந்தக நிலையத்தில் 2020 ஒத்தோப் 21இலிருந்து சில்லறை வியாபாரச் செயற்பாடுகள் மேற்கொள்ளப்படவில்லை.

வி.கி. - விரும் கிடைக்கவில்லை

**நாரகன்பிட்டியவிலுள்ள பொருளாதார நிலையம் - சில்லறை விலைகள் (அ)**



(அ) நாரகன்பிட்டிய பொருளாதார நிலையத்தில் 2021 ஓகத்து 23இலிருந்து 2021 செப்டெம்பர் 30 வரை சில்லறை வியாபார நடவடிக்கைகள் மேற்கொள்ளப்படவில்லை.

**1.2.2 தம்புள்ளைச் சந்தை**

விடயம் (ரூ./கி.கி.)	சராசரி மொத்த விற்பனை விலைகள்	
	இவ்வாரம்	வாரத்திற்கு முன்
<b>அரிசி</b>		
சம்பா	142.00	136.00
பச்சை (சிவப்பு)	106.00	98.00
<b>காய்கறிகள்</b>		
அவரை	175.00	198.00
கோவா	86.67	83.50
கரட்	105.00	90.00
தக்காளி	67.50	65.50
பூசணிக்காய்	34.17	35.00
புடலங்காய்	131.67	113.33
கத்தரிக்காய்	173.33	181.00
சாம்பல் வாழைக்காய்	47.50	43.50
<b>ஏனைய உணவு</b>		
சின்ன வெங்காயம் (உள்ளூர்)	195.83	193.00
பெரிய வெங்காயம் (இறக்குமதி)	150.83	120.00
உருளைக்கிழங்கு (உள்ளூர்)	139.17	127.50
செத்தல் மிளகாய் (இறக்குமதி)	517.50	513.75
தேங்காய் (ஒன்று)	61.83	61.10

**1.2.4 மறண்டகாகமுல்லை சந்தை**

அரிசியின் சராசரி மொத்த விற்பனை விலைகள்				
விடயம் (ரூ./கி.கி.)	இவ்வாரம்	வாரத்திற்கு முன்	மாதத்திற்கு முன்	ஆண்டுக்கு முன்
சம்பா	136.33	131.60	107.75	107.00
வெள்ளைப்பச்சை	110.33	106.60	94.75	92.25
சிவப்புப் பச்சை	101.33	99.00	92.50	91.25
நாட்டரிசி	118.33	112.40	103.50	99.00

**1.2.3 நாரகன்பிட்டியவிலுள்ள பொருளாதார நிலையம்**

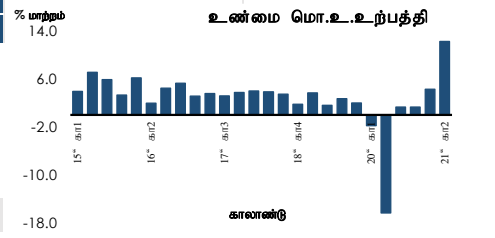
விடயம் (ரூ./கி.கி.)	சராசரி சில்லறை விலைகள்	
	இவ்வாரம்	வாரத்திற்கு முன்
<b>அரிசி</b>		
சம்பா	148.33	142.00
பச்சை (சிவப்பு)	105.00	104.00
<b>காய்கறிகள்</b>		
அவரை	306.67	320.00
கோவா	180.00	176.00
கரட்	146.67	160.00
தக்காளி	133.33	132.00
பூசணிக்காய்	100.00	113.00
புடலங்காய்	226.67	208.00
கத்தரிக்காய்	280.00	264.00
சாம்பல் வாழைக்காய்	வி.கி.	வி.கி.
<b>ஏனைய உணவு</b>		
சின்ன வெங்காயம் (உள்ளூர்)	315.00	345.00
பெரிய வெங்காயம் (இறக்குமதி)	190.00	156.00
உருளைக்கிழங்கு (உள்ளூர்)	200.00	200.00
உருளைக்கிழங்கு (இறக்குமதி)	153.33	154.00
செத்தல் மிளகாய் (இறக்குமதி)	560.00	564.00
பருப்பு	250.00	252.00
சீனி (வெள்ளை)	122.33	122.00
முட்டை (வெள்ளை) (ஒன்று)	20.17	19.70
தேங்காய் (ஒன்று)	85.00	88.00
பச்சை மிளகாய்	240.00	224.00
<b>மீன்</b>		
குரை	1,573.33	1,556.00
பளியா	560.00	445.00
சாணையா	286.67	252.00
கீரி மீன்	620.00	504.00

வி.கி. - விரும் கிடைக்கவில்லை

1.3 நிலையான (2010) விலைகளில் கைத்தொழில் மூலகங்களின்படி மொ.உ.உற்பத்தி - பெறுமதிக்கூட்டப்பட்ட நியதிகளில் வளர்ச்சி வீதங்கள்

விடயம்	2019	2020	2020		2021	% மாற்றம்
	வருடாந்தம் (அ/ஆ)	வருடாந்தம் (அ)	1ஆம் கா. (அ/ஆ)	2ஆம் கா. (அ)	காலா. (அ)	
வேளாண்மை	1.0	(2.4)	6.1	8.1		
கைத்தொழில்	2.6	(6.9)	5.5	22.1		
பணிகள்	2.2	(1.5)	3.0	7.5		
உற்பத்திகள் மீதான உதவுத்தொகைகளை கழித்த வரிகள்	2.4	(8.0)	11.2	30.3		
<b>மொ.உ.உற்பத்தி</b>	<b>2.3</b>	<b>(3.6)</b>	<b>4.3</b>	<b>12.3</b>		

(அ) தற்காலிகமானவை (ஆ) திருத்தப்பட்டது

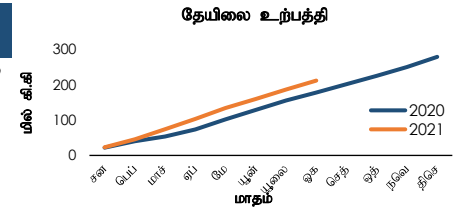


மூலம் : தொகைமதிப்பு புள்ளிவிபர திணைக்களம்

1.4 வேளாண்மை உற்பத்தி

விடயம்	அலகு	2020	2021	% மாற்றம்
தேயிலை	(மில் கி.கி)	179.4	211.5	17.9
இறப்பர்	(மில் கி.கி)	50.2	56.3	12.1
தெங்கு	(மில் காய்கள்)	1,848.3	2,034.6	10.1

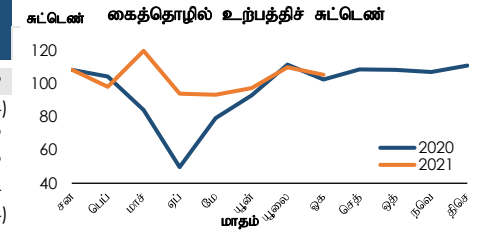
(அ) திருத்தப்பட்டது (ஆ) தற்காலிகமானவை



1.5 கைத்தொழில் உற்பத்திச் சுட்டெண் (கைஉச) (2015 = 100) (அ)

விடயம்	ஒகத்து		% மாற்றம்
	2020 (அ)	2021 (ஆ)	
<b>கைத்தொழில் உற்பத்திச் சுட்டெண் (கைஉச)</b>	<b>102.3</b>	<b>105.2</b>	<b>2.9</b>
உணவு உற்பத்திகள்	107.0	105.5	(1.4)
அணியும் ஆடைகள்	78.2	95.4	21.9
ஏனைய உலோகமல்லா கனிப்பொருள் உற்பத்திகள்	126.9	144.5	13.9
நிலக்கரி மற்றும் சுத்திகரிக்கப்பட்ட பெற்றோலிய உற்பத்திகள்	112.2	114.8	2.4
இறப்பர் மற்றும் பிளாத்திக்கு உற்பத்திகள்	94.2	92.8	(1.4)
இரசாயனங்கள் மற்றும் இரசாயன உற்பத்திகள்	117.5	94.6	(19.5)
குடியானங்கள்	109.9	95.2	(13.4)

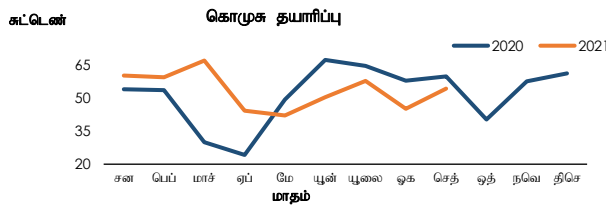
(அ) பிரதான 7 துணைப்பிரிவுகள் (ஆ) திருத்தப்பட்டது (இ) தற்காலிகமானவை



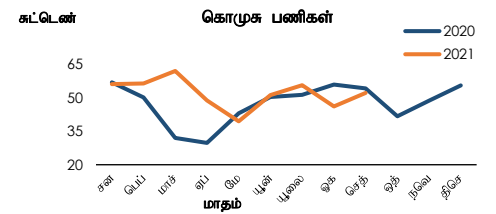
மூலம் : தொகைமதிப்பு புள்ளிவிபர திணைக்களம்

1.6 கொள்வனவு முகாமையாளர் சுட்டெண் (கொமுசு)

மாதம்/ஆண்டு	கொமுசு தயாரிப்பு			
	ஒகத்து 2020	செத் 2020	ஒகத்து 2021	செத் 2021
சுட்டெண்	57.9	59.8	45.1	54.3



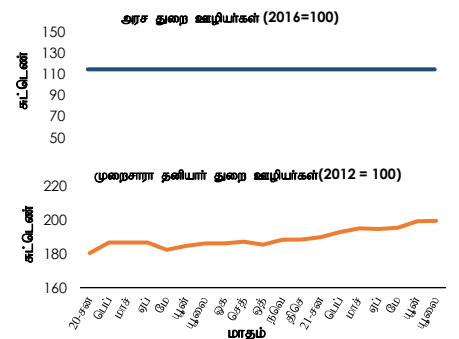
மாதம்/ஆண்டு	கொமுசு பணிகள்			
	ஒகத்து 2020	செத் 2020	ஒகத்து 2021	செத் 2021
சுட்டெண்	56.0	54.3	46.2	52.2



1.7 கூலிகள் மற்றும் தொழில் நிலை

1.7.1 கூலி வீதச் சுட்டெண்கள்

விடயம்	2020	2021	% மாற்றம்
அரச துறை ஊழியர்கள் (2016 = 100) - பெயரளவு	114.6	114.6	-
முறைசாரா தனியார் துறை ஊழியர்கள் (2012 = 100) - பெயரளவு	186.3	201.1	8.0
வேளாண்மை	195.8	205.6	5.0
கைத்தொழில்	189.1	204.8	8.4
பணிகள்	179.5	195.6	9.0



## 1.7.2 தொழில்தொழில் (அ)

விடயம்	2020	2021 (ஆ)	2020
	2ஆம் காலாண்டு	2ஆம் காலாண்டு	வருடாந்தம்
தொழிற்படையின் பங்கேற்பு வீதம்	50.2	49.8	50.6
தொழிலின்மை வீதம்	5.4	5.1	5.5

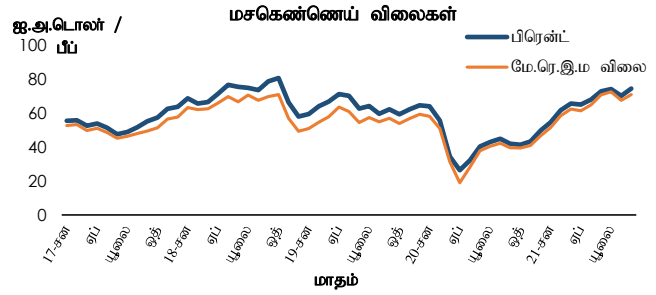
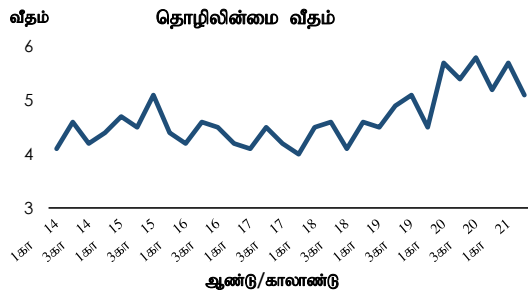
விடயம்	2019	2020	2020
	4ஆம் காலாண்டு	4ஆம் காலாண்டு	வருடாந்தம்
துறைவகைப்படி தொழில் புரியும் ஆட்கள் (இ) (மொத்த தொழில்தொழிலின் % ஆக)			
வேளாண்மை	27.1	29.0	27.1
கைத்தொழில்	26.9	26.2	26.9
பணிகள்	46.1	44.8	46.0

(அ) 15 மற்றும் அதற்கு மேற்பட்ட வேலைசெய்யும் வயது குடித்தொகை

மூலம் : தொகைமதிப்புப் புள்ளிவிபரத் திணைக்களம்

(ஆ) தற்காலிகமானவை

(இ) பன்னாட்டு நியமக் கைத்தொழில் வகைப்படுத்தல் அடிப்படையில்- மீளாய்வு 4



## 1.8 சராசரி மசகெண்ணெய் விலைகள்

மாதம்	2020			2021		
	எதிர்கால விலைகள் (ஐ.அ.டொலர்/பீப்பாய்)		இ.பெ.கூ. இன் இறக்குமதி விலைகள் (கொ.கா.க) (ஐ.அ.டொலர்/பீப்) (*)	எதிர்கால விலைகள் (ஐ.அ.டொலர்/பீப்பாய்)		இ.பெ.கூ. இன் இறக்குமதி விலைகள் (கொ.கா.க) (ஐ.அ.டொலர்/பீப்) (*)
	பிரென்ட் (அடிப்படை அளவு விலை)	மே.ரெ.இ.ம.விலை (அடிப்படை அளவு விலை)		பிரென்ட் (அடிப்படை அளவு விலை)	மே.ரெ.இ.ம.விலை (அடிப்படை அளவு விலை)	
சனவரி	64.28	58.28	70.44	54.85	51.65	57.65
பெப்ரவரி	55.86	51.04	63.68	61.82	58.63	64.07
மார்ச்	34.63	31.42	37.67	65.89	62.60	-
ஏப்பிரல்	26.46	19.03	19.56	65.22	61.61	66.44
மே	32.28	28.41	25.44	68.24	65.13	68.47
யூன்	40.43	37.89	38.35	73.11	71.01	-
யூலை	43.07	40.64	46.23	74.41	72.79	68.92
ஆகத்து	45.07	42.40	47.74	70.45	67.76	74.88
செப்டம்பர்	42.02	39.67	44.05	74.70	71.21	-
ஒக்டோபர்	41.55	39.55	41.77	-	-	-
நவம்பர்	43.48	40.99	45.88	-	-	-
திசம்பர்	49.91	46.82	51.89	-	-	-
<b>தி கதி</b>	<b>2020</b>		<b>2021</b>			
ஒக்டோபர் 16	42.84	40.70	-	-	-	-
ஒக்டோபர் 17	-	-	-	-	-	-
ஒக்டோபர் 18	-	-	85.72	83.45	-	-
ஒக்டோபர் 19	42.79	40.74	-	-	-	-
ஒக்டோபர் 20	42.30	40.48	-	-	-	-
ஒக்டோபர் 21	42.90	41.46	85.97	83.87	-	-
ஒக்டோபர் 22	41.55	39.78	84.80	82.66	-	-

மூலங்கள்: புளூம்பேக்

இலங்கை பெற்றோலிய கூட்டுத்தாபனம்

(\*) இலங்கை பெற்றோலியக் கூட்டுத்தாபனத்தின் விலைகள் கப்பற்சரக்கு கட்டணங்களை உள்ளடக்கியுள்ளன. மசகெண்ணெயினது பல்வேறுபட்ட வகைகளின் நிறையேற்றப்பட்ட சராசரி விலைகளாக இ.பெ.கூ.இன் இறக்குமதி விலைகள் காணப்படுகின்றன. ஆகிய காரணங்களினால் இலங்கை பெற்றோலியக் கூட்டுத்தாபனத்தின் இறக்குமதி விலைகள் மேற்கு செல்லாது இடைநிலை மசகெண்ணெய் மற்றும் பிரென்ட் என்பனவற்றின் உடல் விலைகளுடன் நேரடியாக ஒப்பிடப்படவில்லை. மேலும், இலங்கை பெற்றோலியக் கூட்டுத்தாபனத்தின் இறக்குமதியின் ஒரு பகுதி கால ஒப்பந்த அடிப்படையிலான காரணப்படுகின்றது. மசகெண்ணெயானது, 2021 மார்ச்சுடன் மற்றும் செப்டம்பரில் இறக்குமதி செய்யப்பட்டவில்லை.

## நாணயத் துறை

### 2.1 வட்டி வீதங்கள் (ஆண்டிற்கான சதவீதமாக)

விடயம்	வார முடிவில் 2021 ஒத்தோபர் 22	வாரத்திற்கு முன்	ஆண்டிற்கு முன்
<b>கொள்கை வட்டி வீதங்கள்</b>			
துணைநிலை வைப்பு வசதி வீதம்	5.00	5.00	4.50
துணைநிலை கடன்வழங்கல் வசதி வீதம்	6.00	6.00	5.50
சராசரி நிறையேற்றப்பட்ட அழைப்பு பணவீதம் (சந்திஅப) (வாராந்தச் சராசரி)	5.90	5.92	4.53
<b>திறைசேரி உண்டியல் விளைவுகள் (முதலாந்தரச் சந்தை)</b>			
91-நாள்	8.39	8.04	-
182-நாள்	8.16	-	3.87
364-நாள்	8.17	-	4.13
<b>உரிமம்பெற்ற வர்த்தக வங்கிகள்</b>			
சராசரி நிறையேற்றப்பட்ட முதன்மை கடன்வழங்கல் வீதம் (சந்திமுகவி)	7.23	6.95	5.72
	2021 ஓகத்து	மாதத்திற்கு முன்	ஆண்டிற்கு முன்
சேமிப்பு வைப்புக்கள்	0.10-6.00	0.10-6.00	0.20-7.00
ஒருவருட நலையான வைப்புக்கள்	0.25-15.00	0.25-15.00	2.00-15.00
	2021 செத்தெம்பர்	மாதத்திற்கு முன்	ஆண்டிற்கு முன்
சராசரி நிறையேற்றப்பட்ட வைப்பு வீதம் (சந்திவைவி)	4.75	4.75	6.44
சராசரி நிறையேற்றப்பட்ட நலையான வைப்பு வீதம் (சந்திநிவைவி)	5.64	5.62	7.90
	2021 ஓகத்து	மாதத்திற்கு முன்	ஆண்டிற்கு முன்
சராசரி நிறையேற்றப்பட்ட புதிய வைப்பு வீதம் (சந்திவைவி)	5.19	4.99	5.49
சராசரி நிறையேற்றப்பட்ட புதிய நலையான வைப்பு வீதம் (சந்திநிவைவி)	5.35	5.15	5.66
	2021 ஓகத்து	மாதத்திற்கு முன்	ஆண்டிற்கு முன்
சராசரி நிறையேற்றப்பட்ட கடன்வழங்கல் வீதம் (சந்திவைவி)	9.38	9.45	11.84
சராசரி நிறையேற்றப்பட்ட புதிய கடன்வழங்கல் வீதம் (சந்திவைவி)	8.04	8.09	9.12
<b>தேசிய சேமிப்பு வங்கி (தேசேவ)</b>			
	2021 ஓகத்து	மாதத்திற்கு முன்	ஆண்டிற்கு முன்
சேமிப்பு வைப்புக்கள்	3.50	3.50	3.50
ஒருவருட நலையான வைப்புக்கள்	5.00	5.00	5.75

திறைசேரி முறியின் ஏலம்	02 ஆண்டுகள் 02 மாதம் 2021 ஒத்தோபர் 12	05 ஆண்டுகள் 03 மாதம் 2021 ஒத்தோபர் 12	11 ஆண்டுகள் 2021 ஒத்தோபர் 12
நறுக்கு வீதம்	11.60	11.40	9.00
நிறையேற்றப்பட்ட சராசரி விளைவு	9.36	11.14	11.23

வங்கி ரீதியாக- (சந்திமுகவைவி)	வார முடிவில் 2021 ஒத்தோபர் 22	வாரத்திற்கு முன்	வங்கி ரீதியாக- (சந்திமுகவைவி)	வார முடிவில் 2021 ஒத்தோபர் 22	வாரத்திற்கு முன்
இலங்கை வங்கி	6.95	6.76	கார்கில்ஸ் பாங்க்	7.48	7.21
மக்கள் வங்கி	6.71	6.84	த கொங் அன் ஷங்காய் பாங்க்	9.04	8.59
ஹற்றன் நஷனல் பாங்க்	7.31	6.68	ஸ்ரான்டட் சார்ட்டட் பாங்க்	7.36	7.16
கொமர்ஷல் பாங்க் ஒவ் சிலோன்	6.98	6.65	சிறீ பி பாங்க்	7.39	6.39
சம்பத் பாங்க்	7.33	7.12	டொயிஷ் பாங்க்	6.17	6.23
செலான் பாங்க்	6.54	6.89	ஹுயீ பாங்க் (அ)	5.20	5.20
யூனியன் பாங்க் ஒவ் கொழும்பு	7.35	6.87	இந்தியன் பாங்க் (அ)	8.00	8.00
பான் ஏசியா பாங்கிங் கோப்பிரேசன் (அ)	8.39	8.39	இந்தியன் ஓவசீஸ் பாங்க் (அ)	6.82	6.82
நேசன்ஸ் ரஸ்ட் பாங்க்	6.62	6.88	எம்சிபி பாங்க்	6.87	6.52
டெவ்லி பாங்க்	6.46	7.34	ஸ்ரேற் பாங்க் ஒவ் இந்தியா	7.00	6.29
என்டீ பாங்க்	7.05	7.00	பப்ளிக் பாங்க்	6.67	6.67
அமானா பாங்க் (அ)	7.78	7.78			

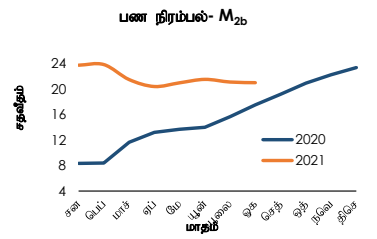
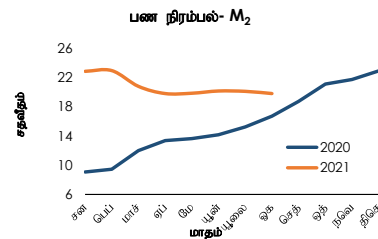
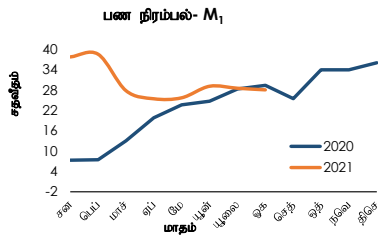
(அ) வங்கியானது முதன்மை வாடிக்கையாளர்களுக்கு இந்த வரிக் காலப்பகுதியில் எந்தவொரு கட்டணமும் வழங்கியிருக்கவில்லை என்பதனால் அண்மைய கிடைக்கத்தக்க வீதமே வழங்கப்பட்டுள்ளது.



**2.2 பண நிரம்பல்**

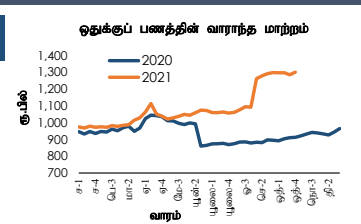
விடயம்	ரூ. மில்			வருடாந்த மாற்றம் (%)		
	2021 ஒகத்து <sup>(அ)</sup>	மாதத்திற்கு முன்	ஆண்டிற்கு முன் <sup>(ஆ)</sup>	2021 ஒகத்து <sup>(அ)</sup>	மாதத்திற்கு முன்	ஆண்டிற்கு முன் <sup>(ஆ)</sup>
ஒதுக்குப் பணம்	1,089.3	1,063.9	879.8	23.8	21.1	(3.7)
M <sub>1</sub>	1,355.2	1,317.0	1,058.5	28.0	28.5	29.4
M <sub>2</sub>	9,412.4	9,269.6	7,858.4	19.8	20.1	16.7
M <sub>2b</sub>	10,513.6	10,303.6	8,692.0	21.0	21.1	17.5
வங்கித்தொழில் முறைமையின் தேறிய வெளிநாட்டுச் சொத்துக்கள் <sup>(இ)</sup>	(701.0)	(699.4)	(19.6)	(3,481.4)	(1,330.2)	(117.6)
நாயை அதிகாரசபைகள்	(83.9)	10.3	822.4	(110.2)	(98.7)	(3.1)
வந்தக வங்கிகள்	(617.1)	(709.6)	(842.0)	26.7	14.9	(14.2)
உள்நாட்டு வங்கித்தொழில் பிரிவுகள்	(345.3)	(433.4)	(435.6)	20.7	(6.7)	(26.7)
கரைகடந்த வங்கித்தொழில் பிரிவுகள்	(271.8)	(276.3)	(406.4)	33.1	35.4	(3.3)
வங்கித்தொழில் முறைமையின் தேறிய உள்நாட்டு சொத்துக்கள் <sup>(இ)</sup>	11,214.6	11,003.0	8,711.6	28.7	28.6	19.6
அரசுக்கான தேறிய கொடுகடன்	5,682.1	5,513.4	3,834.9	48.2	45.7	39.3
நாயை அதிகாரசபைகள்	1,534.4	1,418.0	534.6	187.0	157.8	52.5
வந்தக வங்கிகள்	4,147.7	4,095.4	3,300.3	25.7	26.7	37.4
உள்நாட்டு வங்கித்தொழில் பிரிவுகள்	3,735.4	3,667.8	2,806.2	33.1	33.1	41.1
கரைகடந்த வங்கித்தொழில் பிரிவுகள்	412.3	427.6	494.1	(16.6)	(10.5)	19.6
அரசு கூட்டுத்தாபனங்களுக்கான கொடுகடன்	1,136.9	1,140.9	1,022.9	11.1	16.1	37.0
உள்நாட்டு வங்கித்தொழில் பிரிவுகள்	656.3	653.7	581.1	12.9	17.4	26.2
கரைகடந்த வங்கித்தொழில் பிரிவுகள்	480.6	487.2	441.8	8.8	14.5	54.4
தனியார் துறைக்கான கொடுகடன்	6,795.5	6,661.5	5,906.3	15.1	14.3	5.2
உள்நாட்டு வங்கித்தொழில் பிரிவுகள்	6,267.1	6,163.1	5,462.8	14.7	14.5	4.9
கரைகடந்த வங்கித்தொழில் பிரிவுகள்	528.4	498.3	443.4	19.2	12.2	8.0
ஏனைய விடயங்கள் (தேறிய)	(2,399.9)	(2,312.8)	(2,052.5)	(16.9)	(13.5)	(12.2)

(அ) தற்காலிகமானவை (ஆ) திருத்தப்பட்டது (இ) M2b உடன் தொடர்பானது



**2.3 ஒதுக்குப் பணத்தின் வாராந்த மாற்றம்**

விடயம்	2021 ஒக 21	2021 ஒக 14	மாற்றம்
ஒதுக்குப் பணம் (ரூ. மில்)	1,299,907.31	1,284,078.45	15,828.86



**2.4 பணச் சந்தை செயற்பாடு (ஒரிசு)**

விடயம்	2021 ஒக 18	2021 ஒக 21	2021 ஒக 22
அழைப்புப் பணச் சந்தை			
நிறையேற்றப்பட்ட சராசரி வீதம் (ஆண்டுக்கான % ஆக.)	5.91	5.90	5.88
மொத்த அளவு (ரூ. மில்)	59,250	66,550	45,050
மீள்கொள்வனவுச் சந்தை			
நிறையேற்றப்பட்ட சராசரி வீதம் (ஆண்டுக்கான % ஆக.)	5.93	5.92	5.93
மொத்த அளவு (ரூ. மில்)	13,987	11,462	10,685

**2.5 இலங்கை மத்திய வங்கி பிணையச் சொத்துப்பட்டியல்**

விடயம்	2021 ஒக 18	2021 ஒக 21	2021 ஒக 22
இ.ம.வ திரைசேரி உண்டியல் வைத்திருப்புகள் - முகப்புப் பெறுமதி (ரூ. மில்)	1,469,842.03	1,469,842.03	1,469,842.03
இ.ம.வ திரைசேரி உண்டியல் வைத்திருப்புகள் - ஒட்டுப் பெறுமதி (ரூ. மில்)	1,410,818.59	1,410,400.53	1,410,733.76

2.6 திறந்த சந்தைத் தொழிற்பாடுகள்

விடயம்	2021 ஓத் 18	2021 ஓத் 21	2021 ஓத் 22
<b>குறுங்கால ஏலம்</b>			
முன்வைக்கப்பட்ட மீள்கொள்வனவுத் தொகை (ரூ. பில்)	25,000	25,000	25,000
முன்வைக்கப்பட்ட நேர்மாற்று மீள்கொள்வனவுத் தொகை (ரூ. பில்)			
காலம் (நாட்களின் எண்ணிக்கை)	7	7	7
கிடைக்கப்பெற்ற குறிப்பீடுகள் (ரூ. பில்)	14,000	28,000	21,000
ஏற்றுக்கொள்ளப்பட்ட தொகை (ரூ. பில்)	14,000	25,000	21,000
ஏற்றுக்கொள்ளப்பட்ட மிகக்குறைந்த வீதம் (ஆண்டுக்கான % ஆக)	5.99	5.98	5.97
ஏற்றுக்கொள்ளப்பட்ட மிகக்கூடிய வீதம் (ஆண்டுக்கான % ஆக)	5.99	5.98	5.99
நிறையேற்றப்பட்ட சராசரி விளைவு வீதம் (ஆண்டுக்கான % ஆக)	5.99	5.98	5.98
<b>உடனடி ஏலங்கள்</b>			
முன்வைக்கப்பட்ட உடனடி விற்பனைத் தொகை (ரூ. பில்)			
முன்வைக்கப்பட்ட உடனடிக் கொள்வனவுத் தொகை (ரூ. பில்)			
தீர்ப்பளவுத் திகதி			
முதிர்ச்சித் திகதி			
காலம் (நாட்களின் எண்ணிக்கை)			
கிடைக்கப்பெற்ற குறிப்பீடுகள் (ரூ. பில்)			
ஏற்றுக்கொள்ளப்பட்ட தொகை (ரூ. பில்)			
ஏற்றுக்கொள்ளப்பட்ட மிகக்குறைந்த வீதம் (ஆண்டுக்கான % ஆக)			
ஏற்றுக்கொள்ளப்பட்ட மிகக்கூடிய வீதம் (ஆண்டுக்கான % ஆக)			
நிறையேற்றப்பட்ட சராசரி விளைவு வீதம் (ஆண்டுக்கான % ஆக)			
<b>நீண்ட கால ஏலங்கள்</b>			
முன்வைக்கப்பட்ட மீள்கொள்வனவுத் தொகை (ரூ. பில்)		25,000	25,000
முன்வைக்கப்பட்ட நேர்மாற்று மீள்கொள்வனவுத் தொகை (ரூ. பில்)			
தீர்ப்பளவுத் திகதி		2021 ஓத்தோபர் 22	2021 ஓத்தோபர் 25
முதிர்ச்சித் திகதி		2021 நவம்பர் 05	2021 நவம்பர் 08
காலம் (நாட்களின் எண்ணிக்கை)		14	14
கிடைக்கப்பெற்ற குறிப்பீடுகள் (ரூ. பில்)		20,000	-
ஏற்றுக்கொள்ளப்பட்ட தொகை (ரூ. பில்)		20,000	-
ஏற்றுக்கொள்ளப்பட்ட மிகக்குறைந்த வீதம் (ஆண்டுக்கான % ஆக)		6.05	-
ஏற்றுக்கொள்ளப்பட்ட மிகக்கூடிய வீதம் (ஆண்டுக்கான % ஆக)		6.05	-
நிறையேற்றப்பட்ட சராசரி விளைவு வீதம் (ஆண்டுக்கான % ஆக)		6.05	-
<b>திரவத்தன்மை ஆதரவு வசதி ஏலம்</b>			
முன்வைக்கப்பட்ட நேர்மாற்று மீள்கொள்வனவுத் தொகை (ரூ. பில்)			
தீர்ப்பளவுத் திகதி			
முதிர்ச்சித் திகதி			
காலம் (நாட்களின் எண்ணிக்கை)			
கிடைக்கப்பெற்ற குறிப்பீடுகள் (ரூ. பில்)			
ஏற்றுக்கொள்ளப்பட்ட தொகை (ரூ. பில்)			
ஏற்றுக்கொள்ளப்பட்ட மிகக்குறைந்த வீதம் (ஆண்டுக்கான % ஆக)			
ஏற்றுக்கொள்ளப்பட்ட மிகக்கூடிய வீதம் (ஆண்டுக்கான % ஆக)			
நிறையேற்றப்பட்ட சராசரி விளைவு வீதம் (ஆண்டுக்கான % ஆக)			
<b>துணைநிலை வசதி</b>			
துணைநிலை வைப்பு வசதி (ரூ. பில்)	102,996	101,338	92,633
துணைநிலை கடன்வழங்கல் வசதி (ரூ. பில்)	202,577	225,858	247,972
<b>மொத்த ஓரிருவ சந்தைத் திரவத்தன்மை (ரூ. பில்)</b>	(85,581)	(99,520)	(134,339)
<b>மொத்த வெளிநிற சந்தைத் திரவத்தன்மை (ரூ. பில்)**</b>	(168,831)	(171,770)	(171,839)

\*\* மொத்த வெளிநிற சந்தைத் திரவத்தன்மை மத்திய வங்கியின் மீள்கொள்வனவு/ நேர்மாற்று மீள்கொள்வனவுக் கொடுக்கல்வாய்க்கல்களில் வெளிநிற தொகைகளுக்காகச் சந்தைப் பங்கேற்பாளர்களுடன் சீராக்கப்பட்ட ஓரிருவ திரவத்தன்மையைக் குறிக்கின்றது.

## 2.7 கடனட்டைகள் (அ)

விடயம்	2020	2021	2021
	திசெ. முடிவில்	பூலை. முடிவில்	ஒகத்து. முடிவில் (ஆ)
செயற்படும் அட்டைகளின் மொத்த எண்ணிக்கை	1,879,255	1,941,431	1,949,378
உள்நாடு (உள்நாட்டில் மட்டும் ஏற்றுக்கொள்ளப்பட்டது)	17,291	16,454	16,364
உலகம் முழுவதும் (உலகளாவிய ரீதியில் ஏற்றுக்கொள்ளப்பட்டது)	1,861,964	1,924,977	1,933,014
வெளிநின்ற நிலுவை (ரூ.மில்)	117,260	121,663	121,797
உள்நாடு (உள்நாட்டில் மட்டும் ஏற்றுக்கொள்ளப்பட்டது)	32,760	34,825	34,875
உலகம் முழுவதும் (உலகளாவிய ரீதியில் ஏற்றுக்கொள்ளப்பட்டது)	84,500	86,838	86,923

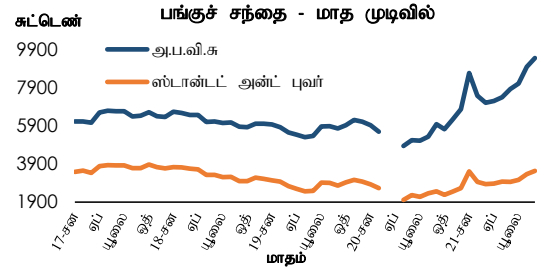
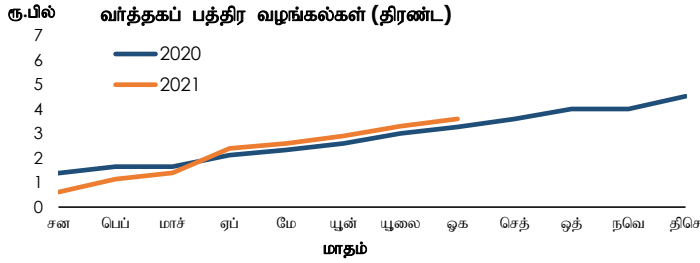
(அ) உரிமப்பெற்ற வந்தக வங்கிகளினால் வழங்கப்பட்டது (ஆ) தற்காலிகமானவை

## 2.8 வர்த்தகப் பத்திர வழங்கல்கள் (அ)

விடயம் (ரூ.மில்)	2020	2021	2021
	திசெ. முடிவில்	பூலை. முடிவில்	ஒகத்து முடிவில் (ஆ)
மொத்த வழங்கல்கள் - திரண்ட (இ)	4.5	3.3	3.6
வெளிநின்ற (காலப்பகுதியின் இறுதியிலுள்ளவாறான)	1.5	1.6	1.6

(அ) உரிமப்பெற்ற வங்கிகள் மற்றும் உரிமப்பெற்ற சிறப்பியல்பு வாங்கி வங்கிகளின் தகவல்களை அடிப்படையாகக் கொண்டது

(ஆ) தற்காலிகமானது (இ) ஆண்டுத் திகதிக்கான மொத்தம்



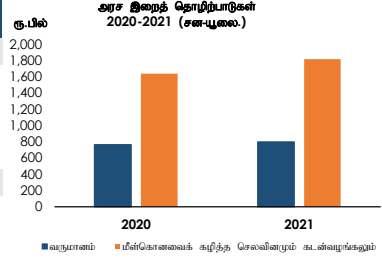
## 2.9 பங்குச் சந்தை

விடயம்	2021 ஒத்தோபர் 22இல்	2021 ஒத்தோபர் 15இல்	ஆண்டிற்கு முன்
	உள்ளவாறு	உள்ளவாறு	
அனைத்துப் பங்கு விலைச் சுட்டெண் (1985 = 100) (அ.ப.வி.சு)	9,915.22	9,623.81	5,768.94
ஸ்டான்ட் அன்ட் புவர் இலங்கை 20 சுட்டெண் (2004 = 1,000) (ஸ்ட்.அபுஇ20சு)	3,605.72	3,546.61	2,297.88
நாளாந்தப் புரள்வு (வாராந்தச் சராசரி) (ரூ.மில்)	3,825.98	2,831.01	2,413.11
சந்தை மூலதனவாக்கம் (ரூ.மில்)	4,418.43	4,288.57	2,511.16
வெளிநாட்டுக் கொள்வனவுகள் (ரூ.மில்)	63.41	38.39	350.16
வெளிநாட்டு விற்பனைகள் (ரூ.மில்)	171.92	37.24	354.57
தேறிய வெளிநாட்டுக் கொள்வனவுகள்	(108.51)	1.15	(4.41)

# இறைத் துறை

## 3.1 அரசு நிதி (ரூ.பில்)

விடயம்	2020		2021	
	சன-பூலை <sup>(அ)</sup>	சன-பூலை <sup>(ஆ)</sup>	சன-பூலை <sup>(அ)</sup>	சன-பூலை <sup>(ஆ)</sup>
<b>வருமானம் மற்றும் கொடைகள்</b>	<b>765.4</b>	<b>799.8</b>		
வருமானம்	763.2	798.9		
வரி	670.4	716.7		
வரியல்லா	92.8	82.2		
கொடைகள்	2.1	0.9		
<b>மீள்கொடுப்பனவைக் கழித்த செலவினமும் கடன்வழங்கலும்</b>	<b>1,637.9</b>	<b>1,814.4</b>		
மீண்டெழும்	1,457.7	1,578.0		
மீள் கொடுப்பனவைக் கழித்த மூலதனமும்	180.2	236.3		

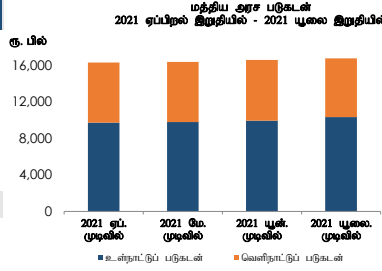


(அ) 2020இல் பண்பாட்டு நகராட்சி சேவைத்திட்ட உடனடிச் செலவுகளைக் கட்டியது. 2019இல் இறைத் துறை பண்பாட்டு நகராட்சி சேவைத்திட்ட உடனடிச் செலவுகளைக் கட்டியது.

(ஆ) தற்காலிகமானவை

## 3.2 வெளிநிற்கும் மத்திய அரசு படுகடன் (ரூ.பில்) (அ)

விடயம்	2020		2021	
	இறுதியில்	பூலையில்	இறுதியில்	பூலையில்
<b>மொத்த உள்நாட்டுப் படுகடன்</b>	<b>9,065.1</b>	<b>10,317.5</b>		
இதில்				
திறைசேரி உண்டியல்கள்	1,620.7	2,006.2		
திறைசேரி முறிகள்	5,713.3	6,257.0		
ரூபாய் கடன்கள்	24.1	24.1		
மொத்த வெளிநாட்டுப் படுகடன்	6,052.2	6,434.2		
<b>மொத்த வெளிநின்ற அரசு படுகடன்</b>	<b>15,117.2</b>	<b>16,751.7</b>		



(அ) 2014இல் பண்பாட்டு நகராட்சி சேவைத்திட்ட உடனடிச் செலவுகளைக் கட்டியது. 2019இல் இறைத் துறை பண்பாட்டு நகராட்சி சேவைத்திட்ட உடனடிச் செலவுகளைக் கட்டியது.

(ஆ) தற்காலிகமானவை

மூலங்கள் : நிதி அமைச்சு, இலங்கை மத்திய வங்கி

## 3.3 அரசு பிணையங்கள் - 2021 ஒத்தோபர் 18இல் முடிவடையும் வாரத்திற்கான முதனிலை மற்றும் இரண்டாந்தர் சந்தை விலைவு விதங்கள்

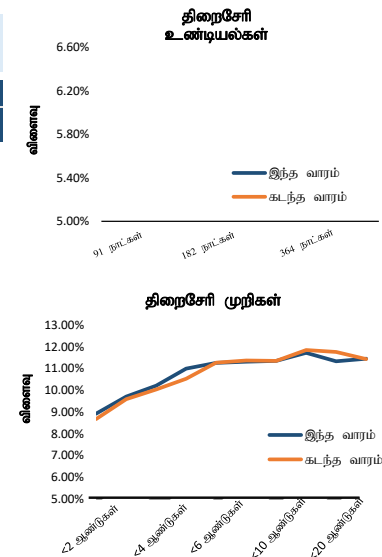
பிணையம்	முதிர்ச்சி	முதனிலைச் சந்தை <sup>(அ)</sup> %		இரண்டாந்தர் சந்தை <sup>(ஆ)</sup> %			கடந்த வாரச் சராசரி
		இந்த வாரம்	கடந்த வாரம்	இந்த வாரம்			
				வாங்குதல்	விற்பல்	சராசரி	
திறைசேரி உண்டியல்கள்	91 நாள்	8.39	8.04	7.87	7.51	7.69	7.19
	182 நாள்	8.16	-	8.10	7.63	7.87	7.31
	364 நாள்	8.17	-	8.44	7.83	8.13	7.46
திறைசேரி முறிகள்	< 2 ஆண்டுகள்	-	9.36	9.11	8.72	8.92	8.67
	< 3 ஆண்டுகள்	-	-	9.92	9.48	9.70	9.58
	< 4 ஆண்டுகள்	-	-	10.48	9.92	10.20	10.03
	< 5 ஆண்டுகள்	-	11.14	11.20	10.77	10.99	10.52
	< 6 ஆண்டுகள்	-	-	11.55	10.96	11.25	11.26
	< 8 ஆண்டுகள்	-	-	11.66	10.97	11.31	11.37
	< 10 ஆண்டுகள்	-	-	11.65	11.05	11.35	11.35
	< 15 ஆண்டுகள்	-	11.23	12.01	11.43	11.72	11.85
	< 20 ஆண்டுகள்	-	-	11.58	11.08	11.33	11.75
	< 30 ஆண்டுகள்	-	-	11.70	11.20	11.45	11.43

(அ) 2021 ஒத்தோபர் 18இல் முடிவடையும் வார காலப்பகுதியில் முதனிலைச் சந்தைக் கொடுக்கல்வாங்கல்கள்

(ஆ) இரண்டாந்தர் சந்தை விலைக்கேரவல்களின் சராசரி

கடந்த வாரத்துடன் ஒப்பிடுகையில் இவ்வாரத்தில் தி-உண்டியல் இரண்டாந்தர் சந்தை விலைவு வளையி மீடல் நோக்கி நகர்ந்ததுடன் தி-முறி இரண்டாந்தர் சந்தை விலைவு வளையி வளையியுடனான தளம்பல்களை காண்பித்துள்ளது.

பிணையம்	முதிர்ச்சித் திகதி	நறுக்கு விலை %	இரண்டாந்தர் சந்தை %	
			இந்த வாரம்	கடந்த வாரம்
	22-சன-18	5.75	49.21	-
	22-பூலை-25	5.88	44.94	49.70
	23-ஏப்-18	5.75	40.41	41.77
	24-மார்-14	6.85	30.53	31.50
	24-பூன்-28	6.35	27.48	28.25
நாட்டிற்கான பண்பாட்டு முறிகள்	25-பூன்-03	6.13	22.51	23.19
	25-நவ-03	6.85	21.97	22.60
	26-பூலை-18	6.83	20.28	21.01
	27-மே-11	6.20	18.20	18.82
	28-ஏப்-18	6.75	17.53	18.13
	29-மார்-14	7.85	18.08	18.61
	30-மார்-28	7.55	16.77	17.27



**3.4 அரசு பிணையங்கள் - முதலிலை மற்றும் இரண்டாந்தரச் சந்தைக் கொடுக்கல்வாங்கல்களின் வாராந்தச் சுருக்கம் (2021 ஒத்தோபர் 18இல் முடிவடையும் வரகாலத்திலானது)**

விடயம்	அளவு ரூ.மில்லியனில்	
	இந்த வாரம்	கடந்த வாரம்
அரசு பிணையங்களின் வெளிநின்ற இருப்பு		
திறைசேரி உண்டியல்கள்	2,214,084.65	2,213,708.40
திறைசேரி முறிகள் <sup>(அ)</sup>	6,479,117.91	6,468,284.00
<b>மொத்தம்</b>	<b>8,693,202.56</b>	<b>8,681,992.40</b>
வெளிநாட்டவர்களால் வைத்திருக்கப்படும் தி-உண்டியல்கள் மற்றும் தி-முறிகள்	1,869.34	1,861.77
இலங்கை அபிவிருத்தி முறிகள்	461,296.40	461,082.00

வெளிநாட்டவர்களினால் வைத்திருக்கப்படும் தி-உண்டியல்கள் மற்றும் தி-முறிகள் என்பவற்றின் வெளிநின்ற இருப்பானது முன்னைய வாரத்துடன் ஒப்பீடுகையில் அறிக்கையிடப்படும் வார காலப்பகுதியில் 0.41 சதவீதத்தினால் ரூபா நியதிகளில் அதிகரித்துள்ளது.

முதலிலைச் சந்தை நடவடிக்கைகள்	அளவு ரூ.மில்லியனில்	
	இந்த வாரம்	கடந்த வாரம்
திறைசேரி உண்டியல்கள்		
முன்வைக்கப்பட்ட தொகை	74,500.00	85,000.00
கிடைக்கப்பெற்ற மொத்தக் குறிப்பீடுகள்	215,183.00	139,085.00
ஏற்றுக்கொள்ளப்பட்ட மொத்தக் குறிப்பீடுகள்	74,500.00	50,416.00
திறைசேரி முறிகள்		
முன்வைக்கப்பட்ட தொகை	-	100,000.00
கிடைக்கப்பெற்ற மொத்தக் குறிப்பீடுகள்	-	151,648.00
ஏற்றுக்கொள்ளப்பட்ட மொத்தக் குறிப்பீடுகள்	-	80,093.00

அறிக்கையிடும் வார காலப்பகுதியில் வாராந்த தி-உண்டியலின் ஏலமானது 2.9 தடவைகள் மேலதிகமாகக் கோரப்பட்டிருந்தது.

இரண்டாந்தரச் சந்தை நடவடிக்கைகள்	அளவு ரூ.மில்லியனில்	
	இந்த வாரம்	கடந்த வாரம்
திறைசேரி உண்டியல்கள்		
உடனடிக் கொடுக்கல்வாங்கல் (விற்பனைகள்/ கொள்வனவுகள்)	47,570.11	58,307.67
மீள்கொள்வனவு கொடுக்கல்வாங்கல் (விற்பனைகள்/ கொள்வனவுகள்)	140,116.38	207,646.22
திறைசேரி முறிகள்		
உடனடிக் கொடுக்கல்வாங்கல் (விற்பனைகள்/ கொள்வனவுகள்)	114,840.56	86,581.17
மீள்கொள்வனவு கொடுக்கல்வாங்கல் (விற்பனைகள்/ கொள்வனவுகள்)	510,703.78	864,330.94

தி-உண்டியல்கள் மற்றும் தி-முறிகள் என்பவற்றின் இரண்டாந்தரச் சந்தைக் கொடுக்கல்வாங்கல்களின் மொத்த அளவானது முன்னைய வாரத்துடன் ஒப்பீடுகையில் அறிக்கையிடும் வார காலப்பகுதியில் 33.17 சதவீதத்தினால் வீழ்ச்சியடைந்துள்ளது.

(அ) இலங்கைப் பேரேலியக் கூட்டுத்தாபனத்தின் நிலுவையைத் தீக்க வழங்கப்பட்ட ரூ.56,662.21 மில்லியன் பெறுமதியான திறைசேரி முறிகளை உள்ளடக்கியுள்ளது. அவற்றுள் ரூ.25,216.61 மில்லியன் மற்றும் ரூ.31,445.60 மில்லியன் முறையே 2022.01.01 மற்றும் 2032.01.01இல் முதிர்ச்சியடைவதற்கு இருக்கின்றது.

**3.5 இருவழிக் குறிப்பீடுகள் (திறைசேரி உண்டியல்கள்) - 2021 ஒத்தோபர் 22**

எஞ்சிய முதிர்ச்சி	சராசரி வாங்கும் விலை	விளைவு %	சராசரி விற்கும் விலை	விளைவு %	வாங்கும் விற்கும் வீச்சு
1-7 நாட்கள்	99.87	6.74	99.88	6.48	0.00
1 மாதம்	99.42	7.07	99.44	6.77	0.02
2 மாதம்	98.77	7.49	98.82	7.16	0.05
3 மாதம்	98.02	8.04	98.11	7.68	0.09
4 மாதம்	97.42	7.84	97.52	7.53	0.10
5 மாதம்	96.74	7.93	96.87	7.62	0.13
6 மாதம்	96.02	8.07	96.24	7.63	0.22
7 மாதம்	95.47	7.88	95.66	7.54	0.19
8 மாதம்	94.78	7.93	95.02	7.58	0.23
9 மாதம்	94.13	7.94	94.36	7.63	0.23
10 மாதம்	93.36	8.08	93.70	7.66	0.34
11 மாதம்	92.62	8.17	93.04	7.70	0.42
12 மாதம்	91.72	8.40	92.31	7.79	0.60

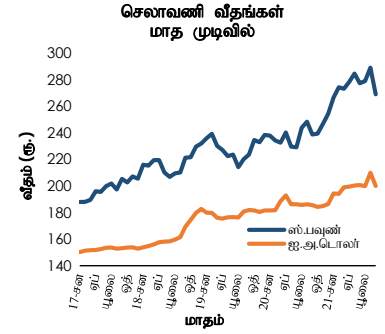
3.6 இருவழிக் குறிப்புகள் (திறைசேரி முறிகள்) - 2021 ஒத்தோபர் 22

தொடர்களின் படியான திறைசேரி முறிகள்	முதிர்ச்சிக் காலம் (ஆண்டுகள்)	முதிர்ச்சித் திகதி (ஆ/மா/நா)	முதிர்ச்சிக்கான நாட்கள்	சராசரி வாங்கும் விலை	விளைவு %	சராசரி விற்கும் விலை	விளைவு %	வாங்கும் விற்கும் விகிதம்
11.50%2021A	5	2021-திசெ-15	54	100.61	7.01	100.65	6.75	0.04
08.00%2022A	10	2022-சன-01	71	100.03	7.65	100.09	7.33	0.06
10.70%2022A	3	2022-மாச்-15	144	101.03	7.93	101.22	7.46	0.19
11.20%2022A	9	2022-பூலை-01	252	101.92	8.25	102.30	7.69	0.38
10.00%2022A	8	2022-ஒத்-01	344	101.32	8.50	101.87	7.89	0.55
05.75%2022A	3	2022-நவெ-15	389	97.23	8.51	97.72	8.02	0.48
07.90%2022A	3	2022-திசெ-15	419	99.17	8.66	99.76	8.11	0.58
08.65%2023A	3	2023-சன-15	450	99.84	8.77	100.36	8.32	0.51
10.00%2023A	6	2023-மாச்-15	509	101.56	8.78	102.10	8.36	0.54
11.50%2023A	6	2023-மே-15	570	103.66	8.94	104.29	8.51	0.63
10.20%2023A	5	2023-பூலை-23	631	101.79	9.04	102.41	8.66	0.62
09.00%2023A	10	2023-செத்-01	679	99.92	9.04	100.49	8.70	0.57
11.20%2023A	9	2023-செத்-01	679	103.39	9.16	104.02	8.79	0.64
07.00%2023A	20	2023-ஒத்-01	709	96.09	9.24	96.69	8.89	0.60
06.30%2023A	3	2023-நவெ-15	754	94.52	9.27	95.07	8.96	0.55
11.60%2023A	5	2023-திசெ-15	784	103.99	9.49	104.56	9.20	0.57
11.40%2024A	10	2024-சன-01	801	103.29	9.68	104.20	9.23	0.91
10.90%2024A	5	2024-மாச்-15	875	102.62	9.64	103.67	9.15	1.05
10.25%2024A	5	2024-பூன்-15	967	101.27	9.68	102.37	9.21	1.10
11.00%2024A	8	2024-ஒகத்-01	1,014	102.73	9.84	103.85	9.38	1.12
09.85%2024A	5	2024-செத்-15	1,059	99.90	9.88	100.85	9.50	0.95
06.00%2024A	10	2024-திசெ-01	1,136	89.98	9.81	90.97	9.41	0.99
10.25%2025A	10	2025-மாச்-15	1,240	100.26	10.15	101.50	9.71	1.24
09.00%2025A	12	2025-மே-01	1,287	95.78	10.46	97.27	9.93	1.49
11.00%2025A	10	2025-ஒகத்-01	1,379	101.72	10.43	103.36	9.90	1.64
10.35%2025A	8	2025-ஒத்-15	1,454	99.70	10.44	101.58	9.86	1.88
06.75%2026A	5	2026-சன-15	1,546	87.32	10.53	89.22	9.93	1.90
09.00%2026A	13	2026-பெப்-01	1,563	94.24	10.71	96.12	10.13	1.89
05.35%2026A	15	2026-மாச்-01	1,591	81.73	10.70	83.60	10.09	1.88
11.00%2026A	11	2026-பூன்-01	1,683	100.44	10.87	102.60	10.27	2.17
11.50%2026A	10	2026-ஒகத்-01	1,744	101.69	11.03	103.65	10.50	1.96
11.40%2027A	8	2027-சன-15	1,911	100.01	11.39	101.23	11.08	1.22
11.75%2027A	10	2027-பூன்-15	2,062	101.56	11.36	103.92	10.80	2.36
07.80%2027A	7	2027-ஒகத்-15	2,123	85.37	11.29	87.32	10.79	1.95
10.30%2027A	8	2027-ஒத்-15	2,184	94.65	11.56	96.95	11.01	2.30
11.25%2027A	10	2027-திசெ-15	2,245	98.60	11.57	101.18	10.97	2.58
10.75%2028A	10	2028-மாச்-15	2,336	95.65	11.73	98.92	10.99	3.27
09.00%2028B	15	2028-மே-01	2,383	87.45	11.81	91.49	10.85	4.04
09.00%2028A	15	2028-பூலை-01	2,444	88.12	11.59	90.78	10.98	2.65
11.50%2028A	13	2028-செத்-01	2,506	98.93	11.73	102.39	10.99	3.47
13.00%2029A	15	2029-சன-01	2,628	105.54	11.83	108.31	11.28	2.76
13.00%2029B	15	2029-மே-01	2,748	105.36	11.90	110.21	10.97	4.85
11.00%2030A	15	2030-மே-15	3,127	94.80	11.98	98.32	11.31	3.51
11.25%2031A	12	2031-மாச்-15	3,431	96.35	11.90	101.13	11.05	4.77
08.00%2032A	20	2032-சன-01	3,723	79.90	11.38	82.39	10.90	2.49
09.00%2032A	20	2032-ஒத்-01	3,997	82.39	11.92	86.10	11.24	3.71
11.20%2033A	15	2033-சன-15	4,103	95.03	12.01	98.16	11.49	3.12
09.00%2033A	20	2033-பூன்-01	4,240	80.64	12.15	84.37	11.47	3.73
13.25%2033A	20	2033-பூலை-01	4,270	106.63	12.17	111.26	11.47	4.63
09.00%2033B	20	2033-நவெ-01	4,393	80.18	12.18	84.06	11.48	3.88
13.25%2034A	20	2034-சன-01	4,454	106.53	12.20	111.42	11.48	4.89
10.25%2034A	15	2034-செத்-15	4,711	89.13	11.92	93.06	11.28	3.94
11.50%2035A	20	2035-மாச்-15	4,892	95.22	12.23	100.04	11.49	4.82
10.50%2039A	20	2039-ஒகத்-15	6,506	86.33	12.42	91.29	11.67	4.96
12.00%2041A	25	2041-சன-01	7,011	103.40	11.55	107.47	11.05	4.06
09.00%2043A	30	2043-பூன்-01	7,892	79.52	11.60	82.89	11.10	3.37
13.50%2044A	30	2044-சன-01	8,106	114.55	11.65	119.14	11.15	4.59
13.50%2044B	30	2044-பூன்-01	8,258	114.18	11.70	118.76	11.20	4.58
12.50%2045A	30	2045-மாச்-01	8,531	105.90	11.75	110.21	11.25	4.31

# வெளிநாட்டுத் துறை

## 4.1 செலாவணி வீதங்கள்

விடயம் (அலகுகொன்றிற்கு ரூ.) <sup>(அ)</sup>	வார முடிவில் - 2021 ஒத்தோபர் 22			சராசரி வீதம்		
	வாங்கும் வீதம்	விற்கும் வீதம்	சராசரி வீதம்	வாரத்திற்கு முன்	ஆண்டிற்கு முன்	
ஐ.அ.டொலர்	198.50	203.00	200.75	200.75	184.29	
ஸ்டிரீலிங் பவுன்	272.60	281.40	277.00	274.41	242.00	
யென்	1.73	1.80	1.76	1.77	1.76	
யூரோ	229.94	238.46	234.20	233.58	218.24	
இந்தியன் ரூபா <sup>(ஆ)</sup>			2.69	2.70	2.50	
சிஎட	(2021 ஒத்தோபர் 21இல் உள்ளவாறு)			283.68	282.48	261.91
மத்திய வங்கியின் கொள்வனவுகள் மற்றும் விற்பனைகள் <sup>(இ)</sup> (ஐ.அ.டொ.மில்)			2021 செப்டெம்பர்	மாத்திற்கு முன்	ஆண்டிற்கு முன்	
கொள்வனவுகள்			35.99	49.38	56.00	
விற்பனைகள்			34.81	225.50	1.25	



விடயம்	வார முடிவில்	வாரத்திற்கு முன்	ஆண்டிற்கு முன்
	2021 ஒத் 22		
சராசரி நாளாந்த வங்கிகளுக்கிடையிலான அளவு (ஐ.அ.டொ.மில்)	30.88	17.10	55.35

(வர்த்தக வங்கிகளுக்கிடையிலான உடன், நாளை மற்றும் காசுக் கொடுக்கல்வாங்கல்கள்)

### முன்னோக்கிய கொடுக்கல்வாங்கல்கள்

முன்னோக்கிய வீதங்கள் (ஐ.அ.டொலருக்கான ரூபா)<sup>(அ)</sup>

1 மாதம்	200.35	201.01	184.58
3 மாதங்கள்	201.35	201.29	184.59
சராசரி நாளாந்த வங்கிகளுக்கிடையிலான முன்னோக்கிய அளவு (ஐ.அ.டொ. மில்.)	24.33	24.59	31.67

வெளிநின்ற முன்னோக்கிய அளவு (ஐ.அ.டொ. மில்.)

2021 ஒத்தோபர் 21இல் உள்ளவாறு

819.99 779.44 1,892.96

(அ) வர்த்தக வங்கி சராசரி நடு வீதம் (மு.ப 9.30 மணிக்கு நிலவியது)

(ஆ) மத்திய வங்கியின் கூட்டிக் காட்டு வீதம்

(இ) வர்த்தக வங்கிகளிலிருந்து சந்தை விலைகளில் மத்திய வங்கி கொள்வனவு செய்த மற்றும் விற்பனை செய்த வெளிநாட்டுச் செலாவணி மாத்தூக்கான மொத்தம்

(ஈ) உண்மையான கொடுக்கல்வாங்கல்களை அடிப்படையாகக் கொண்ட வாராந்தச் சராசரி.

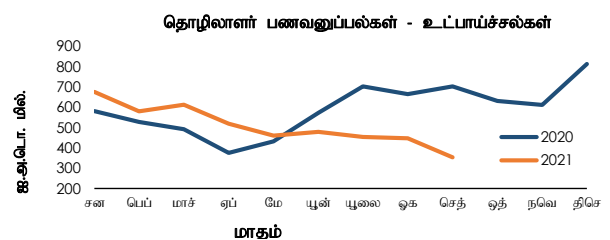
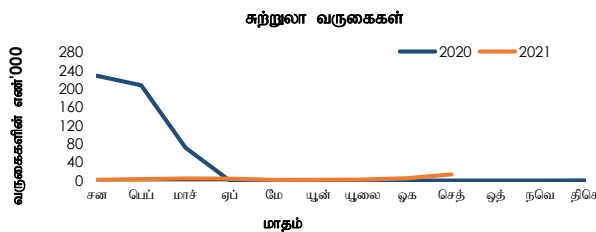
## 4.2 சுற்றுலா மற்றும் தொழிலாளர் பணவனுப்பல்கள்

விடயம்	2020 செப்டெம்பர்	2021 <sup>(அ)</sup> செப்டெம்பர்	2020 சன-செத்	2021 <sup>(அ)</sup> சன-செத்	% மாற்றம்	
						2020 செப்டெம்பர்
சுற்றுலா வருகைகள்	எண்ணிக்கை	-	13,547	507,311	37,924	(92.5)
சுற்றுலாவிலிருந்தான வருவாய்	ஐ.அ.டொ.மில்	-	18.2 <sup>(இ)</sup>	681.9 <sup>(ஆ)</sup>	51.0 <sup>(இ)</sup>	(92.5)
	ரூ. மில்	-	3.7 <sup>(இ)</sup>	124.1 <sup>(ஆ)</sup>	10.2 <sup>(இ)</sup>	(91.8)
தொழிலாளர் பணவனுப்பல்கள் (உட்பாய்ச்சல்கள்)	ஐ.அ.டொ.மில்	702.7	353.2	5,048.8	4,577.5	(9.3)
	ரூ. மில்	130.0	71.3	935.5	903.1	(3.5)

(அ) தற்காலிகமானவை

(ஆ) 2020ஆம் ஆண்டிற்கான சராசரி தங்கும் காலம் மற்றும் நாளொன்றிற்கான சராசரி செலவீடல் மதிப்பீடுகளின் மீதான பெறுபெறுகளின் அடிப்படையில் இலங்கை சுற்றுலா அபிவிருத்தி அதிகாரசபையின் அளவீட்டின் அடிப்படையாகக் கொண்டு திருத்தப்பட்டது.

(இ) 2021ஆம் ஆண்டிற்கான சராசரி தங்கும் காலம் மற்றும் நாளொன்றிற்கான சராசரி செலவீடல் மதிப்பீடுகளின் மீதான பெறுபெறுகளின் அடிப்படையில் இலங்கை சுற்றுலா அபிவிருத்தி அதிகாரசபையின் அளவீட்டின் அடிப்படையாகக் கொண்டு திருத்தப்பட்டன.



**4.3 2021 செத்தெம்பர் இறுதியிலுள்ளவாறு அலுவல்சார் ஒதுக்குச் சொத்துக்கள் (அ)(ஆ)**

அலுவல்சார் ஒதுக்குச் சொத்துக்கள் (ஐ.அ.டொ.மில்)	<b>2,581.3</b>
(1) வெளிநாட்டு நாணய ஒதுக்குகள்	2,006.4
(2) ப.நா.நிதியத்தின் ஒதுக்கு நிலைமை	67.4
(3) சிறப்பு எடுப்பனவு உரிமைகள்	127.9 (இ)
(4) தங்கம்	378.4
(5) ஏனைய ஒதுக்குச் சொத்துக்கள்	1.1

(அ) தற்காலிகமானவை

(ஆ) இது சீனாவின் மக்கள் வங்கியின் ரென்மின்பி 10 பில்லியனூடாக பரஸ்பர பரிமாற்றல் வசதியினை உள்ளடக்கவில்லை (ஏறத்தாழ ஐ.அ.டொலர் 1.5 பில்லியனுக்குச் சமமானதாகும்).

(இ) 2021 ஓகத்து 23 அன்று இலங்கையினால் சிறப்பு எடுப்பனவு உரிமையாக 554.8 மில்லியன் பன்னாட்டு நாணய நிதிய ஒதுக்கீட்டில் பெறப்பட்டு பெருமளவு தொகை ஐ.அ.டொலர்களாக மாற்றப்பட்டது.

**4.4 2021 ஓகத்து இறுதியில் உள்ளவாறு பன்னாட்டு ஒதுக்குகள் மற்றும் வெளிநாட்டு நாணய திரவத்தன்மை (அ) (ஆ)**

அலுவல்சார் ஒதுக்குச் சொத்துக்கள் (ஐ.அ.டொலர் மில்.)	
அலுவல்சார் ஒதுக்குச் சொத்துக்கள்	<b>3,543.5</b>
(1) வெளிநாட்டு நாணய ஒதுக்குகள்	2,954.2
(அ) பிணையங்கள்	375.9
(ஆ) மொத்த நாணயம் மற்றும் வைப்புக்களானவை	2,578.3
(i) ஏனைய தேசிய மத்திய வங்கிகள், ப.நா.நிதியின் வங்கி மற்றும் ப.நா.நிதியம்	1,452.2
(ii) வெளியே அமைந்துள்ள அறிக்கையிடும் நாட்டினால் தலைமையகங்களைக் கொண்டுள்ள வங்கிகள்	1.2
(iii) அறிக்கையிடும் நாடுகளுக்கு வெளியே தலைமையகங்களைக் கொண்டுள்ள வங்கிகள்	1,124.9
(2) ப.நா.நிதியத்தின் ஒதுக்கு நிலைமை	68.2
(3) சிறப்பு எடுப்பனவு உரிமைகள்	129.3 (இ)
(4) தங்கம்	390.6
(5) ஏனைய ஒதுக்குச் சொத்துக்கள்	1.2

வெளிநாட்டு நாணயச் சொத்துக்களின் மீது முன்னரே தீர்மானிக்கப்பட்ட குறுங்கால தேறிய வெளிச்செல்கைகள் <sup>(அ)</sup> (ஐ.அ.டொ. மில்.)				
விடயம்	விடயம்	முதிர்ச்சிப் பிரிவுகள் ( எஞ்சியுள்ள முதிர்ச்சி)		
		1 மாதம் வரை	1 இற்குக் கூடுதலான 3 மாதங்கள் வரை	3 மாதங்களுக்கு கூடுதலான 1 ஆண்டு வரை
1. வெளிநாட்டுக் நாணயக் கடன்கள், பிணையங்கள் மற்றும் வைப்புக்கள்	(7,242.7)	(1,417.2)	(607.3)	(5,218.2)
வெளிப்பாய்ச்சல்கள் (-)				
முதல் வட்டி	(5,881.9)	(1,202.3)	(353.4)	(4,326.2)
உட்பாய்ச்சல்கள் (+)				
முதல் வட்டி	(1,360.8)	(214.9)	(253.9)	(892.1)
2. வெளிநாட்டு நாணயங்கள் மறுதலையாக உள்நாட்டு நாணயங்கள் (நாணய பரஸ்பர பரிமாற்றலின் முன்னோக்கிய பிரிவு உட்பட) முன்னோக்கிய மற்றும் எதிர்காலங்களில் குறுங்கால மற்றும் நீண்ட காலங்களின் மொத்தம்	(556.0)	(50.0)	(111.0)	(395.0)
(i) குறுகிய நிலைமைகள்(-) <sup>(உ.)</sup>	(556.0)	(50.0)	(111.0)	(395.0)
(ii) நீண்ட நிலைமைகள் (+)				
3. ஏனையவை	(6.3)	(6.3)		
நேர்மாற்று மீள்கொள்வனவுடன் தொடர்பான உட்பாய்ச்சல்கள் (+)				
மீள்கொள்வனவுடன் தொடர்பான வெளிப்பாய்ச்சல்கள் (-)				
செலுத்தத்தக்க ஏனைய கணக்குகள் (-)	(6.3)	(6.3)		

(அ) தற்காலிகமானவை

(ஆ) இது சீனாவின் மக்கள் வங்கியின் ரென்மின்பி 10 பில்லியனூடாக பரஸ்பர பரிமாற்றல் வசதியினை உள்ளடக்கவில்லை (ஏறத்தாழ ஐ.அ.டொலர் 1.5 பில்லியனுக்குச் சமமானதாகும்).

(இ) 2021 ஓகத்து 23 அன்று இலங்கையினால் சிறப்பு எடுப்பனவு உரிமையாக 554.8 மில்லியன் பன்னாட்டு நாணய நிதிய ஒதுக்கீட்டில் பெறப்பட்டு பெருமளவு தொகை ஐ.அ.டொலர்களாக மாற்றப்பட்டது.

(உ) இது முன்கூட்டியே தீர்மானிக்கப்பட்ட வெளிப்பாய்ச்சல்களை மாத்திரம் உள்ளடக்குகிறது.

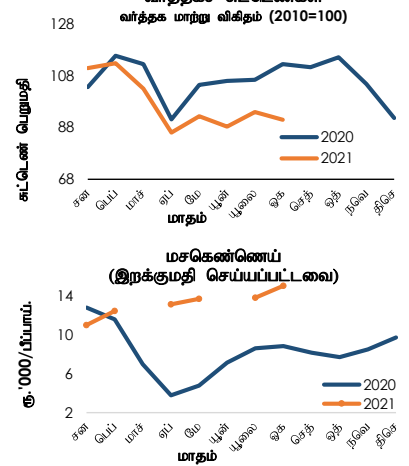
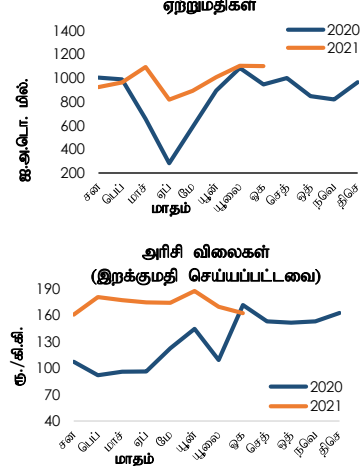
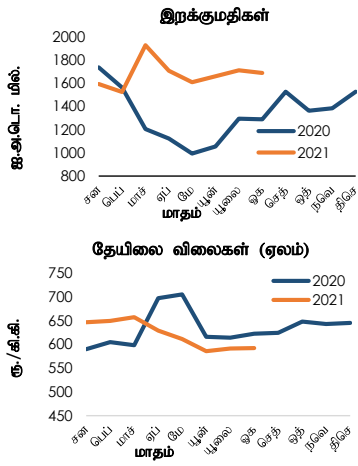
(ஃ) வெளிநின்று பரஸ்பர பரிமாற்றலின் முக்கிய பங்கொன்று ஆரம்பிக்கப்படவுள்ளது.



#### 4.5 வெளிநாட்டு வர்த்தகம்

விடயம்	ஐ.அ.டொலர் மில்லியன்			ரூ.மில்லியன்		
	சன-ஒகத்து	சன-ஒகத்து (அ)	% மாற்றம்	சன-ஒகத்து	சன-ஒகத்து (அ)	% மாற்றம்
	2020	2021		2020	2021	
<b>ஏற்றுமதிகள்</b>	<b>6,445.0</b>	<b>7,903.0</b>	<b>22.6</b>	<b>1,190,988.4</b>	<b>1,560,600.7</b>	<b>31.0</b>
வேளாண்மை	1,516.0	1,765.5	16.5	281,026.2	348,748.6	24.1
கைத்தொழில்	4,905.4	6,093.2	24.2	905,597.0	1,203,101.0	32.9
உணவு, குடிபானங்கள் மற்றும் புகையிலை	302.9	354.0	16.9	56,101.8	69,934.1	24.7
பூடைகள் மற்றும் ஆடைகள்	2,853.1	3,434.8	20.4	526,420.2	677,958.4	28.8
பெற்றோலிய உற்பத்திகள்	268.1	294.9	10.0	49,292.6	58,337.9	18.4
தோல், இறப்பர் உற்பத்திகள் போன்றவை	527.1	715.5	35.7	97,454.7	141,311.2	45.0
ஏனையவை	954.2	1,294.1	35.6	176,327.7	255,559.4	44.9
கனிமங்கள்	14.3	30.7	115.3	2,642.8	6,061.4	129.4
ஏனையவை	9.3	13.6	45.5	1,722.3	2,689.7	56.2
<b>இறக்குமதிகள்</b>	<b>10,257.4</b>	<b>13,411.5</b>	<b>30.7</b>	<b>1,899,962.3</b>	<b>2,647,742.9</b>	<b>39.4</b>
நுகர்வுப்பொருட்கள்	2,300.3	2,579.3	12.1	426,775.4	509,061.2	19.3
இடைநிலைப்பொருட்கள்	5,692.4	7,942.4	39.5	1,053,720.9	1,567,874.4	48.8
முதலீட்டுப்பொருட்கள்	2,253.2	2,882.3	27.9	417,363.1	569,314.5	36.4
ஏனையவை	11.4	7.6	(33.8)	2,102.8	1,492.8	(29.0)
<b>வர்த்தக நிலுவை</b>	<b>(3,812.4)</b>	<b>(5,508.5)</b>	<b>-</b>	<b>(708,973.9)</b>	<b>(1,087,142.2)</b>	<b>-</b>

(அ) தற்காலிகமானவை



#### 4.6 வர்த்தகக் சுட்டெண்கள் (2010=100) (அ)

விடயம்	2021 யூலை (அ)	மாதத்திற்கு முன் (அ)	ஆண்டிற்கு முன்
மொத்த ஏற்றுமதிகள்			
பெறுமதி	153.2	153.6	131.8
அளவு	170.7	163.1	149.9
அலகொன்றிற்கான பெறுமதி	89.7	94.2	88.0
மொத்த இறக்குமதிகள்			
பெறுமதி	151.0	153.0	115.4
அளவு	153.1	152.7	147.8
அலகொன்றிற்கான பெறுமதி	98.6	100.2	78.1
வர்த்தக மாற்று விகிதம்	91.0	93.9	112.7

(அ) ஐ.அ.டொலர் நியதிகளில் (ஆ) தற்காலிகமானவை

#### 4.7 பண்ட விலைகள்

விடயம்	2020 ஒகத்து	2021 ஒகத்து (அ)	% மாற்றம்	2020 ஒகத்து	2021 ஒகத்து (அ)	% மாற்றம்
கொழும்பு தேயிலை ஏலம்		ஐ.அ.டொ./ கி.கி.			ரூ./கி.கி.	
தேயிலை விலைகள்	3.37	2.95	(12.2)	622.40	592.28	(4.8)
இறக்குமதிகள் (கொ.க.க)		ஐ.அ.டொ./ மெ.தொ.			ரூ./ மெ.தொ.	
அரிசி	929.19	810.19	(12.8)	171,800.90	162,439.83	(5.4)
சீனி	405.97	529.15	30.3	75,060.86	106,092.64	41.3
கோதுமை	250.52	311.48	24.3	46,320.44	62,451.43	34.8
		ஐ.அ.டொ./ பீப்பாய்			ரூ./ பீப்பாய்	
மசகெண்ணெய்	47.74	74.88	56.86	8,826.44	15,013.62	70.10

(அ) தற்காலிகமானவை