


வாராந்த பொருளாதாரக் குறிகாட்டிகள்

2021 ஒத்தோபர் 01



புள்ளிவிபரத் திணைக்களம்
இலங்கை மத்திய வங்கி

வாரத்தின் முக்கிய பண்புகள்

உண்மைத் துறை

2021 செத்தெம்பரில், கொழும்பு நுகர்வோர் விலைச் சுட்டெண்ணினை அடிப்படையாகக் கொண்ட முதன்மைப் பணவீக்கம் (ஆண்டிற்கு ஆண்டு) 2020 செத்தெம்பரில் நிலவிய உயர்வான தள புள்ளிவிபரத் தாக்கத்தின் காரணமாக 2021 ஓகத்தின் 6.0 சதவீதத்திலிருந்து 5.7 சதவீதத்திற்கு குறைவடைந்தது. அதேவேளை, 2021 செத்தெம்பரில், உணவுப் பணவீக்கமும் (ஆண்டிற்கு ஆண்டு) உணவல்லாப் பணவீக்கமும் (ஆண்டிற்கு ஆண்டு) முறையே 10.0 சதவீதமாகவும் 3.8 சதவீதமாகவும் பதிவுசெய்தன.

தொழிலின்மை வீதமானது 2021இன் முதலாம் காலாண்டின் 5.7 சதவீதத்திலிருந்து 2021இன் இரண்டாம் காலாண்டில் 5.1 சதவீதத்திற்கு குறைவடைந்தது.

தொழிற்படை பங்கேற்பு வீதமானது 2021இன் முதலாம் காலாண்டின் 50.9 சதவீதத்திலிருந்து 2021இன் இரண்டாம் காலாண்டில் 49.8 சதவீதத்திற்கு குறைவடைந்தது.

ஆய்விற்குரிய காலப்பகுதியில் (2021.09.25 இலிருந்து 2021.10.01 வரை), மசகெண்ணெய் விலைகள் கலந்த செயலாற்றமொன்றினைக் காண்பித்தன. காலப்பகுதியின் ஆரம்பத்தில், அதிகரிக்கும் கேள்வியுடனான இறுக்கமான வழங்கல்கள், 2018 ஒத்தோபர் இறுதியிலிருந்து விலைகள் அதன் உயர்வான மட்டங்களை பதிவுசெய்கின்றமை காரணமாக விலைகள் அதிகரித்தன. எனினும், உலகளாவிய ரீதியில் அதிகரித்துவருகின்ற கொவிட்-19 தொற்றாளர்கள் மற்றும் சீனாவில் மின் தட்டுப்பாடுகள் மட்டுப்படுத்தப்பட்டமை என்பன மேலும் விலைகளை அதிகரித்தன. காலப்பகுதியின் இறுதியில், உற்பத்தியை ஊக்குவிப்பதற்கு அவற்றின் தற்போதைய ஒப்பந்தத்தின்படி முன்னோக்கிச் செல்வதா என்பது குறித்த பெற்றோலிய ஏற்றுமதி நாடுகளின் அமைப்பு மற்றும் அதனுடன் இணைந்த நாடுகளின் கலந்துரையாடல் கூட்டத்தினைத் தொடர்ந்து மசகெண்ணெய் விலைகள் சிறிதளவில் வீழ்ச்சியடைந்தன. ஒட்டுமொத்தமாக, பிறென்ட் மற்றும் மேற்கு டெக்சாஸ் இடைநிலை மசகெண்ணெய் வகைகளின் விலைகள் இக்காலப்பகுதியில், முறையே பீப்பாய் ஒன்றிற்கு ஐ.அ.டொலர் 1.28 இனாலும் பீப்பாய் ஒன்றிற்கு ஐ.அ.டொலர் 0.29 இனாலும் குறைவடைந்தன.

நாணயத் துறை

2021 ஒத்தோபர் 01ஆம் நாளன்று முடிவடைந்த வாரத்திற்கான வாராந்த நிறையேற்றப்பட்ட சராசரி முதன்மைக் கடன் வழங்கல் வீதம் முன்னைய வாரத்துடன் ஒப்பிடுகையில் 04 அடிப்படைப் புள்ளிகளினால் 6.42 சதவீதத்திற்கு குறைவடைந்தது.

சுற்றோட்டத்திலுள்ள நாணயம் குறைவடைந்ததன் முக்கிய காரணத்தினால் முன்னைய வாரத்துடன் ஒப்பிடுகையில் ஒதுக்குப்பணம் குறைவடைந்தது.

மொத்த வெளிநின்ற சந்தைத் திரவத்தன்மையானது, கடந்த வாரத்தின் இறுதியில் காணப்பட்ட ரூ.200.612 பில்லியன் கொண்ட பற்றாக்குறையொன்றுடன் ஒப்பிடுகையில் இவ்வாரத்தின் இறுதியில் ரூ.240.007 பில்லியன் பற்றாக்குறையினைக் கொண்டிருந்தது.

கடந்த வாரத்தின் சுட்டெண் பெறுமதிகளுடன் ஒப்பிடுகையில், 2021 ஒத்தோயர் 01 அளவில், அனைத்துப் பங்கு விலைச் சுட்டெண் 9,442.30 புள்ளிகளுக்கு 5.62 சதவீதத்தினால் அதிகரித்ததுடன், ஸ்டான்டட் அன்ட் புவர் இலங்கை 20 சுட்டெண் 3,539.55 புள்ளிகளுக்கு 5.73 சதவீதத்தினால் அதிகரித்திருந்தது.

இறைத்துறை

2021இன் சனவரியிலிருந்து யூலை வரையான காலப்பகுதியில், அரசு அரசிறையானது, 2020இன் தொடர்புடைய காலப்பகுதியில் பதிவுசெய்திருந்த ரூ.763.2 பில்லியனிலிருந்து ரூ.798.9 பில்லியனிற்கு அதிகரித்தது.

2021 யூலையில் முடிவடையும் ஏழு மாதக் காலப்பகுதியில், மொத்தச் செலவினம் மற்றும் தேறிய கடன்வழங்கலானது, 2020இன் தொடர்புடைய காலப்பகுதியில் பதிவுசெய்திருந்த ரூ.1,637.9 பில்லியனிலிருந்து ரூ.1,814.4 பில்லியனுக்கு அதிகரித்தது.

2021 சனவரியிலிருந்து யூலை வரையான காலப்பகுதியில், திரண்ட வரவுசெலவுத் திட்டப் பற்றாக்குறையானது, கடந்த ஆண்டின் தொடர்புடைய காலப்பகுதியில் பதிவுசெய்திருந்த ரூ.872.6 பில்லியனிலிருந்து ரூ.1,014.5 பில்லியனிற்கு அதிகரித்தது.

2021 சனவரியிலிருந்து யூலை வரையான காலப்பகுதியில், உள்நாட்டு நிதியிடலானது, 2020இன் தொடர்புடைய காலப்பகுதியின் ரூ.1,067.0 பில்லியனுடன் ஒப்பிடுகையில் ரூ.1,204.6 பில்லியனிற்கு அதிகரித்தது. 2021 சனவரியிலிருந்து யூலை வரையான காலப்பகுதியில், வெளிநாட்டு நிதியிடலானது, 2020இன் தொடர்புடைய காலப்பகுதியில் பதிவுசெய்திருந்த ரூ.194.5 பில்லியன் தேறிய மீள்கொடுப்பனவொன்றுடன் ஒப்பிடுகையில் ரூ.190.1 பில்லியன் தேறிய கடன்பாட்டினைப் பதிவுசெய்தது.

2021 யூலை இறுதியளவில், செலுத்தவேண்டிய மத்திய அரசாங்கத்தின் படுகடனானது, 2020இன் இறுதியில் உள்ளவாறான ரூ.15,117.2 பில்லியனுடன் ஒப்பிடுகையில் ரூ.16,751.7 பில்லியனிற்கு அதிகரித்தது. செலுத்தவேண்டிய மொத்த உள்நாட்டு படுகடன் 13.8 சதவீதத்தினால் ரூ.10,317.5 பில்லியனிற்கு அதிகரித்ததுடன் 2021 யூலை இறுதியளவில், செலுத்தவேண்டிய மொத்த வெளிநாட்டு படுகடனின் ரூபாய் பெறுமதி 6.3 சதவீதத்தினால் ரூ.6,434.2 பில்லியனிற்கு அதிகரித்தது.

வெளிநாட்டுத் துறை

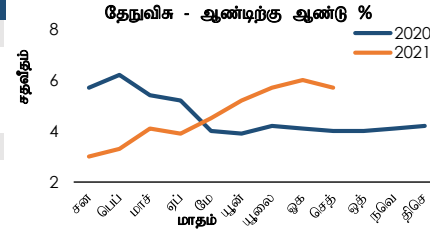
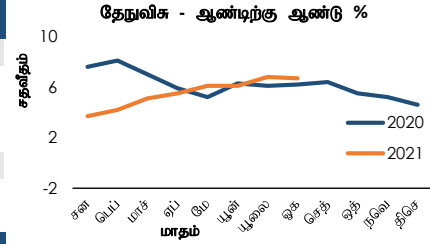
2021 ஒத்தோயர் 01ஆம் நாள் வரையான ஆண்டு காலப்பகுதியில், இலங்கை ரூபா ஐ.அ.டொலருக்கெதிராக 7.1 சதவீதத்தினால் தேய்வடைந்தது. குறுக்கு நாணயச் செலாவணி வீத அசைவுகளை கருத்திற்கொள்கையில், இக்காலப்பகுதியில் இலங்கை ரூபா, 0.3 சதவீதத்தினால் யப்பானிய யென்னுக்கு எதிராக உயர்வடைந்த அதேவேளை, 5.9 சதவீதத்தினால் இந்திய ரூபாய்க்கும் 5.8 சதவீதத்தினால் ஸ்ரேலிங் பவுனுக்கும் 1.3 சதவீதத்தினால் யூரோவிற்கும் எதிராக தேய்வடைந்தது.

2021 ஓகத்து இறுதியிலுள்ளவாறான மொத்த அலுவல்சார் ஒதுக்குகள் ஐ.அ.டொலர் 3,543.5 மில்லியனாக மதிப்பிடப்பட்டிருந்தன.

உண்மைத் துறை

1.1 விலைச் சுட்டுக்கள்

தேநுவிக(2013=100)	ஒகத்த 2021	மாதத்திற்கு முன்	ஆண்டிற்கு முன்
தேசிய நுகர்வோர் விலைச் சுட்டெண் (தேநுவிக) - முதன்மை	147.1	146.6	137.8
மாதாந்த மாற்றம் %	0.3	0.6	0.4
ஆண்டுச் சராசரி மாற்றம் %	5.5	5.4	6.1
ஆண்டிற்கு ஆண்டு மாற்றம் %	6.7	6.8	6.2
தேசிய நுகர்வோர் விலைச் சுட்டெண் (தேநுவிக) - மைய	146.5	145.6	139.9
ஆண்டுச் சராசரி மாற்றம் %	4.4	4.4	4.4
ஆண்டிற்கு ஆண்டு மாற்றம் %	4.7	4.4	4.6
கொநுவிக(2013=100)	செத்தெம்பர் 2021	மாதத்திற்கு முன்	ஆண்டிற்கு முன்
கொழும்பு நுகர்வோர் விலைச் சுட்டெண் (கொநுவிக) - முதன்மை	144.1	143.5	136.3
மாதாந்த மாற்றம் %	0.4	0.3	0.7
ஆண்டுச் சராசரி மாற்றம் %	4.5	4.3	4.7
ஆண்டிற்கு ஆண்டு மாற்றம் %	5.7	6.0	4.0
கொழும்பு நுகர்வோர் விலைச் சுட்டெண் (கொநுவிக) - மைய	146.0	144.6	139.1
ஆண்டுச் சராசரி மாற்றம் %	3.3	3.2	3.6
ஆண்டிற்கு ஆண்டு மாற்றம் %	5.0	4.1	2.9



மூலம் : தொகைதீட்டும் புள்ளிவிபரத் திணைக்களம்

1.2 விலைகள்

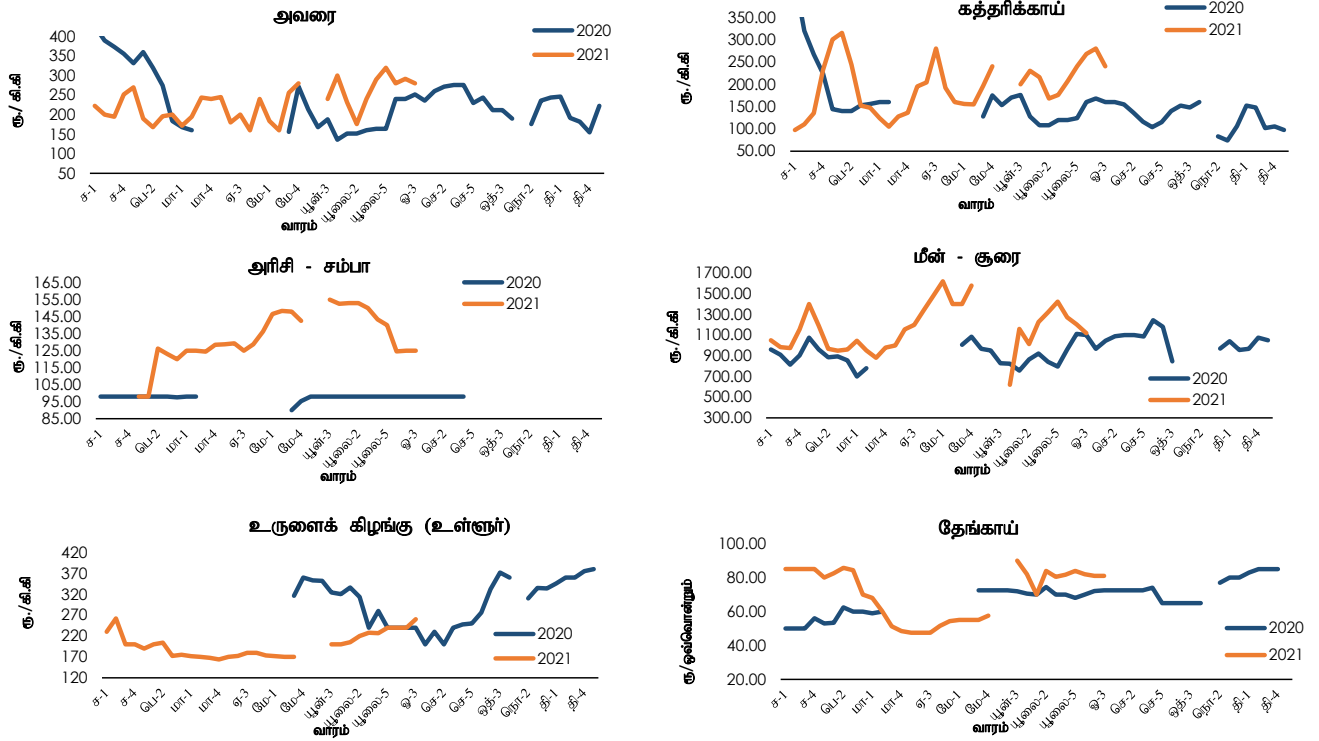
1.2.1 புறக்கோட்டை சந்தை

உணவு வகை	சராசரி மொத்த விற்பனை விலைகள்				சராசரி சில்லறை விலைகள்			
	இவ்வாரம்	வாரத்திற்கு முன்	மாதத்திற்கு முன்	ஆண்டுக்கு முன்	இவ்வாரம்	வாரத்திற்கு முன்	மாதத்திற்கு முன்	ஆண்டுக்கு முன்
	ரூ./கி.கி				ரூ./கி.கி			
அரிசி								
சம்பா	124.00	115.00	121.77	100.00	வி.கி.	வி.கி.	வி.கி.	107.75
பச்சை (சிவப்பு)	95.30	94.50	95.47	88.00	வி.கி.	வி.கி.	வி.கி.	93.00
காய்கறிகள்								
அவரை	160.00	130.00	200.00	207.42	200.00	165.00	வி.கி.	245.75
கோவா	95.00	96.25	120.00	95.00	128.00	130.00	வி.கி.	142.50
கரட்	79.00	80.00	110.00	140.00	100.00	107.50	வி.கி.	177.50
தக்காளி	59.00	70.00	100.00	121.33	79.00	100.00	வி.கி.	155.00
பூசணிக்காய்	55.00	55.00	120.00	97.50	80.00	80.00	வி.கி.	127.50
பூலங்காய்	100.00	110.00	120.00	136.25	130.00	135.00	வி.கி.	179.17
கத்தரிக்காய்	159.00	160.00	120.00	64.92	198.00	200.00	வி.கி.	103.33
ஏனைய உணவு								
சின்ன வெங்காயம் (உள்ளூர்)	215.23	232.80	197.83	172.21	260.00	267.50	வி.கி.	202.50
பெரிய வெங்காயம் (இறக்குமதி)	120.53	107.56	88.83	169.58	130.00	130.00	வி.கி.	198.25
உருளைக்கிழங்கு (உள்ளூர்)	137.45	135.96	219.17	126.67	160.00	160.00	வி.கி.	158.75
செத்தல் மிளகாய் (இறக்குமதி)	508.00	502.50	523.00	410.00	530.00	530.00	வி.கி.	450.00
பருப்பு	232.67	232.50	249.50	137.50	வி.கி.	வி.கி.	வி.கி.	150.00
முட்டைகள் (வெள்ளை) (ஒன்று)	14.20	14.50	16.90	16.50	14.70	15.00	வி.கி.	17.50
தேங்காய் (ஒன்று)	75.00	75.00	72.50	வி.கி.	வி.கி.	85.00	வி.கி.	65.00
பச்சை மிளகாய்	110.00	103.75	120.00	222.50	145.00	142.50	வி.கி.	280.00
எலுமிச்சம்பழம்	286.00	200.00	150.00	45.00	338.00	248.75	வி.கி.	75.00
மீன் (அ)								
குரை	690.00	665.00	660.00	650.00	வி.கி.	வி.கி.	வி.கி.	950.00
பளியா	372.00	390.00	330.00	372.50	வி.கி.	வி.கி.	வி.கி.	472.50
சாளையா	180.00	192.50	254.00	185.00	வி.கி.	வி.கி.	வி.கி.	வி.கி.
கீரி மீன்	480.00	400.00	465.00	362.50	வி.கி.	வி.கி.	வி.கி.	465.00

(அ) பேலியாகொடை மீன் வந்தக நிலையத்தில் 2020 ஒத்தோப் 21இலிருந்து சில்லறை வியாபாரச் செயற்பாடுகள் மேற்கொள்ளப்படவில்லை.

வி.கி. - விரும் கிடைக்கவில்லை

நாரகன்பிட்டியவிலுள்ள பொருளாதார நிலையம் - சில்லறை விலைகள் (அ)



(அ) நாரகன்பிட்டிய பொருளாதார நிலையத்தில் சில்லறை வியாபார நடவடிக்கைகள் 2021 ஓகத்து 23இலிருந்து 2021 செத்தெம்பர் 30 வரை மேற்கொள்ளப்படவில்லை.

1.2.2 தம்புள்ளைச் சந்தை(அ)

விடயம் (ரூ./கி.கி.)	சராசரி மொத்த விற்பனை விலைகள்	
	இவ்வாரம்	வாரத்திற்கு முன்
அரிசி		
சம்பா	வி.கி.	110.00
பச்சை (சிவப்பு)	95.00	93.00
காய்கறிகள்		
அவரை	159.00	117.50
கோவா	91.50	97.50
கரட்	91.50	83.13
தக்காளி	46.00	56.25
பூசணிக்காய்	53.50	45.00
புடலங்காய்	85.00	85.00
கத்தரிக்காய்	154.00	153.13
சாம்பல் வாழைக்காய்	47.00	41.25
ஏனைய உணவு		
சின்ன வெங்காயம் (உள்ளூர்)	218.00	196.88
பெரிய வெங்காயம் (இறக்குமதி)	106.80	97.50
உருளைக்கிழங்கு (உள்ளூர்)	122.00	115.83
செத்தல் மிளகாய் (இறக்குமதி)	500.00	517.50
தேங்காய் (ஒன்று)	57.20	61.25

1.2.4 மறண்டகாகமுல்லை சந்தை

அரிசியின் சராசரி மொத்த விற்பனை விலைகள்				
விடயம் (ரூ./கி.கி.)	இவ்வாரம்	வாரத்திற்கு முன்	மாதத்திற்கு முன்	ஆண்டுக்கு முன்
சம்பா	122.50	115.63	122.50	103.88
வெள்ளைப்பச்சை	101.10	97.25	97.00	87.63
சிவப்புப் பச்சை	97.80	93.00	94.50	91.38
நாட்டரிசி	109.60	111.13	109.00	91.50

1.2.3 நாரகன்பிட்டியவிலுள்ள பொருளாதார நிலையம்(அ)

விடயம் (ரூ./கி.கி.)	சராசரி மொத்த விற்பனை விலைகள்	
	இவ்வாரம்	வாரத்திற்கு முன்
அரிசி		
சம்பா	133.00	103.00
பச்சை (சிவப்பு)	94.50	94.50
காய்கறிகள்		
அவரை	247.50	175.00
கோவா	167.50	172.50
கரட்	132.50	122.50
தக்காளி	88.75	122.50
பூசணிக்காய்	92.50	103.75
புடலங்காய்	160.00	160.00
கத்தரிக்காய்	235.00	230.00
சாம்பல் வாழைக்காய்	வி.கி.	வி.கி.
ஏனைய உணவு		
சின்ன வெங்காயம் (உள்ளூர்)	வி.கி.	வி.கி.
பெரிய வெங்காயம் (இறக்குமதி)	120.00	125.00
உருளைக்கிழங்கு (உள்ளூர்)	183.75	230.00
உருளைக்கிழங்கு (இறக்குமதி)	129.00	127.75
செத்தல் மிளகாய் (இறக்குமதி)	560.00	545.00
பருப்பு	249.00	250.00
சீனி	120.00	120.00
முட்டை (வெள்ளை) (ஒன்று)	15.50	15.75
தேங்காய் (ஒன்று)	72.50	76.25
பச்சை மிளகாய்	182.50	235.00
மீன்		
குரை	1,405.00	1,425.00
பளியா	427.50	383.33
சானையா	222.50	230.00
கீரி மீன்	557.50	573.33

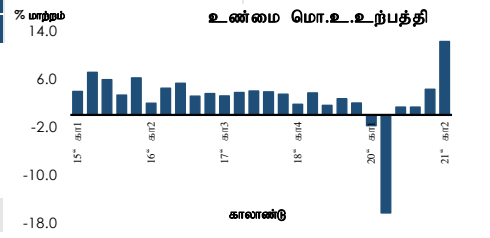
தம்புள்ளை பொருளாதார நிலையத்தில் ஓகத்து 23இலிருந்து சில்லறை வியாபார நடவடிக்கைகள் மேற்கொள்ளப்படவில்லை மற்றும் நாரகன்பிட்டிய பொருளாதார நிலையத்தில் 2021 ஓகத்து 23இலிருந்து 2021 செத்தெம்பர் 30 வரை மேற்கொள்ளப்படவில்லை.

வி.கி. - விரம் கிடைக்கவில்லை

1.3 நிலையான (2010) விலைகளில் கைத்தொழில் மூலகங்களின்படி மொ.உ.உற்பத்தி - பெறுமதிக்கூட்டப்பட்ட நியதிகளில் வளர்ச்சி வீதங்கள்

விடயம்	2019	2020	2020		% மாற்றம்
	வருடாந்தம் (அ/ஆ)	வருடாந்தம் (அ)	1ஆம் கா. (அ/ஆ)	2ஆம் கா. (அ)	
வேளாண்மை	1.0	(2.4)	6.1	8.1	
கைத்தொழில்	2.6	(6.9)	5.5	22.1	
பணிகள்	2.2	(1.5)	3.0	7.5	
உற்பத்திகள் மீதான உதவுத்தொகைகளை கழித்த வரிகள்	2.4	(8.0)	11.2	30.3	
மொ.உ.உற்பத்தி	2.3	(3.6)	4.3	12.3	

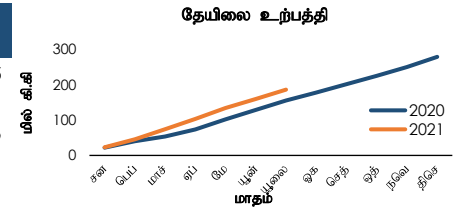
(அ) தற்காலிகமானவை (ஆ) திருத்தப்பட்டது



1.4 வேளாண்மை உற்பத்தி

விடயம்	அலகு	2020	2021	% மாற்றம்
		சன் -பூலை (அ)	சன்-பூலை (ஆ)	
தேயிலை	(மில் கி.கி)	156.9	185.9	18.5
இறப்பர்	(மில் கி.கி)	44.0	50.2	14.1
தெங்கு	(மில் காய்கள்)	1,603.7	1,762.7	9.9

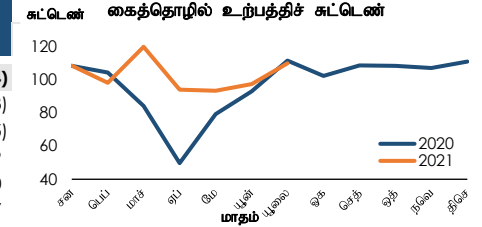
(அ) திருத்தப்பட்டது (ஆ) தற்காலிகமானவை



1.5 கைத்தொழில் உற்பத்திச் சுட்டெண் (கைஉச) (2015 = 100) (அ)

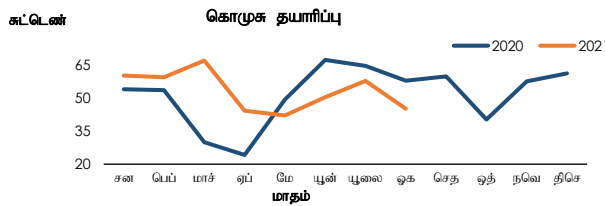
விடயம்	பூலை		% மாற்றம்
	2020 (அ)	2021 (ஆ)	
கைத்தொழில் உற்பத்திச் சுட்டெண் (கைஉச)	111.3	109.7	(1.4)
உணவு உற்பத்திகள்	117.8	116.2	(1.3)
அணியும் ஆடைகள்	93.8	87.7	(6.5)
ஏனைய உலோகமல்லா கனிப்பொருள் உற்பத்திகள்	131.9	148.9	12.9
நிலக்கரி மற்றும் சுத்திகரிக்கப்பட்ட பெற்றோலிய உற்பத்திகள்	97.7	98.7	1.0
இறப்பர் மற்றும் பிளாத்திக்கு உற்பத்திகள்	98.5	107.1	8.7
இரசாயனங்கள் மற்றும் இரசாயன உற்பத்திகள்	120.1	83.8	(30.2)
குடியானங்கள்	123.9	119.3	(3.7)

(அ) பிரதான 7 துணைப்பிரிவுகள் (ஆ) திருத்தப்பட்டது (இ) தற்காலிகமானவை

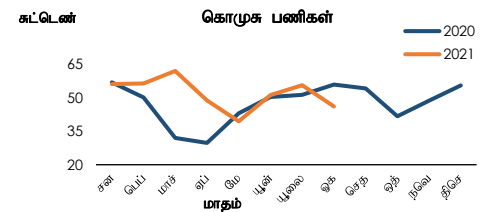


1.6 கொள்வனவு முகாமையாளர் சுட்டெண் (கொமுசு)

மாதம்/ஆண்டு	கொமுசு தயாரிப்பு			
	பூலை 2020	ஒகத்து 2020	பூலை 2021	ஒகத்து 2021
சுட்டெண்	64.6	57.9	57.8	45.1



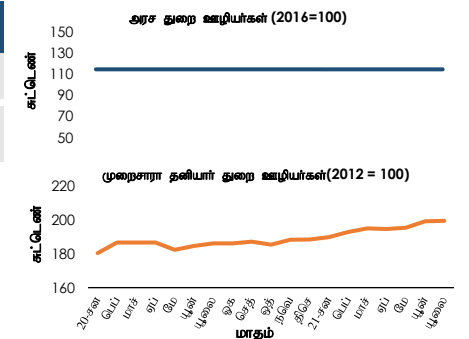
மாதம்/ஆண்டு	கொமுசு பணிகள்			
	பூலை 2020	ஒகத்து 2020	பூலை 2021	ஒகத்து 2021
சுட்டெண்	51.4	56.0	55.7	46.2



1.7 கூலிகள் மற்றும் தொழில் நிலை

1.7.1 கூலி வீதச் சுட்டெண்கள்

விடயம்	2020	2021	% மாற்றம்
	பூலை	பூலை	
அரச துறை ஊழியர்கள் (2016 = 100) - பெயரளவு	114.6	114.6	-
முறைசாரா தனியார் துறை ஊழியர்கள் (2012 = 100) - பெயரளவு	186.3	199.6	7.1
வேளாண்மை	195.5	203.5	4.1
கைத்தொழில்	185.5	203.0	9.5
பணிகள்	183.1	194.6	6.3



1.7.2 தொழில்நிலை (அ)

விடயம்	2020	2021 (ஆ)	2020
	2ஆம் காலாண்டு	2ஆம் காலாண்டு	வருடாந்தம்
தொழிற்படையின் பங்கேற்பு வீதம்	50.2	49.8	50.6
தொழிலின்மை வீதம்	5.4	5.1	5.5

விடயம்	2019	2020	2020
	4ஆம் காலாண்டு	4ஆம் காலாண்டு	வருடாந்தம்

துறைவகைப்படி தொழில் புரியும் ஆட்கள் (இ) (மொத்த தொழில்நிலையின் % ஆக)

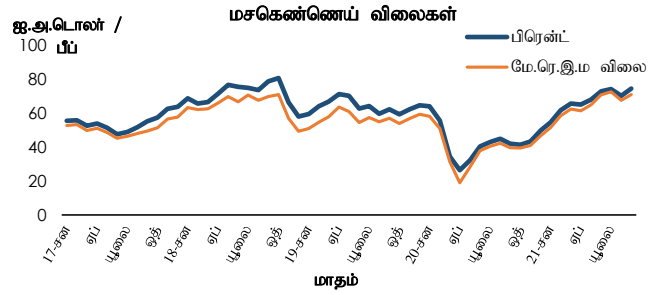
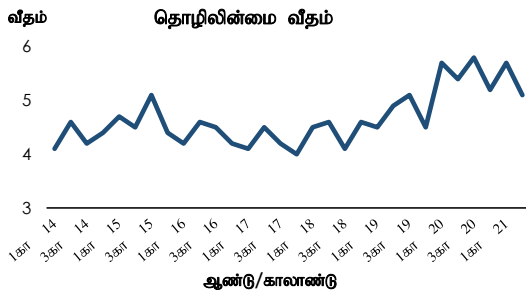
வேளாண்மை	27.1	29.0	27.1
கைத்தொழில்	26.9	26.2	26.9
பணிகள்	46.1	44.8	46.0

(அ) வேலைசெய்யும் வயது குடித்தொகையானது 15 மற்றும் அதற்கு மேல்

மூலம் : தொகைமதிப்புப் புள்ளிவிபரத் திணைக்களம்

(ஆ) தற்காலிகமானவை

(இ) பன்னாட்டு நியமக் கைத்தொழில் வகைப்படுத்தல் அடிப்படையில்- மீளாய்வு 4



1.8 சராசரி மசகெண்ணெய் விலைகள்

மாதம்	2020			2021		
	எதிர்கால விலைகள் (ஐ.அ.டொலர்/பீப்பாய்)		இ.பெ.கூ. இன் இறக்குமதி விலைகள் (கொ.கா.க) (ஐ.அ.டொலர்/பீப்) (*)	எதிர்கால விலைகள் (ஐ.அ.டொலர்/பீப்பாய்)		இ.பெ.கூ. இன் இறக்குமதி விலைகள் (கொ.கா.க) (ஐ.அ.டொலர்/பீப்) (*)
	பிரென்ட் (அடிப்படை அளவு விலை)	மே.ரெ.இ.ம.விலை (அடிப்படை அளவு விலை)		பிரென்ட் (அடிப்படை அளவு விலை)	மே.ரெ.இ.ம.விலை (அடிப்படை அளவு விலை)	
சனவரி	64.28	58.28	70.44	54.85	51.65	57.65
பெப்ரவரி	55.86	51.04	63.68	61.82	58.63	64.07
மாச்சு	34.63	31.42	37.67	65.89	62.60	-
ஏப்பிரல்	26.46	19.03	19.56	65.22	61.61	66.44
மே	32.28	28.41	25.44	68.24	65.13	68.47
யூன்	40.43	37.89	38.35	73.11	71.01	-
யூலை	43.07	40.64	46.23	74.41	72.79	68.92
ஓகத்து	45.07	42.40	47.74	70.45	67.76	74.88
செத்தெம்பர்	42.02	39.67	44.05	74.70	71.21	-
ஒத்தோபர்	41.55	39.55	41.77	-	-	-
நவெம்பர்	43.48	40.99	45.88	-	-	-
திசெம்பர்	49.91	46.82	51.89	-	-	-

திகதி	2020		2021	
செத்தெம்பர் 25	-	-	-	-
செத்தெம்பர் 26	-	-	-	-
செத்தெம்பர் 27	-	-	79.50	75.27
செத்தெம்பர் 28	41.79	40.04	79.65	75.64
செத்தெம்பர் 29	42.31	40.42	78.24	74.41
செத்தெம்பர் 30	40.65	39.11	78.53	74.78
ஒத்தோபர் 1	40.93	38.72	78.22	74.98

மூலங்கள்: புளூம்போக்

இலங்கை பெற்றோலிய கூட்டுத்தாபனம்

(*) இலங்கை பெற்றோலியக் கூட்டுத்தாபனத்தின் விலைகள் கப்பற்சரக்கு கட்டணங்களை உள்ளடக்கியுள்ளன. மசகெண்ணெயினது பல்வேறுபட்ட வகைகளின் நிறையேற்றப்பட்ட சராசரி விலைகளாக இ.பெ.கூ.இன் இறக்குமதி விலைகள் காணப்படுகின்றன. ஆகிய காரணங்களினால் இலங்கை பெற்றோலியக் கூட்டுத்தாபனத்தின் இறக்குமதி விலைகள் மேற்கு ரெக்லாஸ் இடைநிலை மசகெண்ணெய் மற்றும் பிரென்ட் என்பனவற்றின் உடல் விலைகளுடன் நேரடியாக ஒப்பிடப்படவில்லை. மேலும், இலங்கை பெற்றோலியக் கூட்டுத்தாபனத்தின் இறக்குமதியின் ஒரு பகுதி கால ஒப்பந்த அடிப்படையிலும் காணப்படுகின்றது.

நாணயத் துறை

2.1 வட்டி வீதங்கள் (ஆண்டிற்கான சதவீதமாக)

விடயம்	வார முடிவில்	வாரத்திற்கு முன்	ஆண்டிற்கு முன்
	2021 ஒக்டோபர் 01		
கொள்கை வட்டி வீதங்கள்			
துணைநிலை வைப்பு வசதி வீதம்	5.00	5.00	4.50
துணைநிலை கடன்வழங்கல் வசதி வீதம்	6.00	6.00	5.50
சராசரி நிறையேற்றப்பட்ட அழைப்பு பணவீதம் (சந்திஅப) (வாராந்தச் சராசரி)	5.94	5.96	4.53
திறைசேரி உண்டியல் விளைவுகள் (முதலாந்தரச் சந்தை)			
91-நாள்	6.70	6.38	-
182-நாள்	6.99	6.27	4.64
364-நாள்	7.01	6.50	4.89
உரிமம்பெற்ற வர்த்தக வங்கிகள்			
சராசரி நிறையேற்றப்பட்ட முதன்மை கடன்வழங்கல் வீதம் (சந்திமுகவி)	6.42	6.46	6.19
	2021 ஒகத்து	மாதத்திற்கு முன்	ஆண்டிற்கு முன்
சேமிப்பு வைப்புக்கள்	0.10-6.00	0.10-6.00	0.20-7.00
ஒருவருட நலையான வைப்புக்கள்	0.25-15.00	0.25-15.00	2.00-15.00
	2021 செப்டெம்பர்	மாதத்திற்கு முன்	ஆண்டிற்கு முன்
சராசரி நிறையேற்றப்பட்ட வைப்பு வீதம் (சந்திவைவி)	4.75	4.75	6.44
சராசரி நிறையேற்றப்பட்ட நிலையான வைப்பு வீதம் (சந்திவைவி)	5.64	5.62	7.90
	2021 ஒகத்து	மாதத்திற்கு முன்	ஆண்டிற்கு முன்
சராசரி நிறையேற்றப்பட்ட புதிய வைப்பு வீதம் (சந்திவைவி)	5.19	4.99	5.49
சராசரி நிறையேற்றப்பட்ட புதிய நிலையான வைப்பு வீதம் (சந்திவைவி)	5.35	5.15	5.66
	2021 ஒகத்து	மாதத்திற்கு முன்	ஆண்டிற்கு முன்
சராசரி நிறையேற்றப்பட்ட கடன்வழங்கல் வீதம் (சந்திவைவி)	9.38	9.45	11.84
சராசரி நிறையேற்றப்பட்ட புதிய கடன்வழங்கல் வீதம் (சந்திவைவி)	8.04	8.09	9.12
தேசிய சேமிப்பு வங்கி (தேசேவ)			
	2021 ஒகத்து	மாதத்திற்கு முன்	ஆண்டிற்கு முன்
சேமிப்பு வைப்புக்கள்	3.50	3.50	3.50
ஒருவருட நலையான வைப்புக்கள்	5.00	5.00	5.75

திறைசேரி முறியின் ஏலம்	02 ஆண்டுகள் 01 மாதம்	08 ஆண்டுகள் 7 மாதங்கள்
	2021 செப்டெம்பர் 28	2021 செப்டெம்பர் 28
நறுக்கு வீதம்	6.30	11.00
நிறையேற்றப்பட்ட சராசரி விளைவு	8.12	10.23

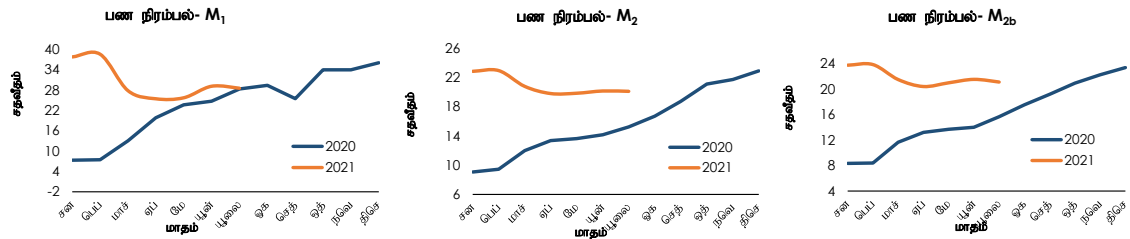
வங்கி ரீதியாக- (சந்திமுகவைவி)	வார முடிவில்	வாரத்திற்கு முன்	வங்கி ரீதியாக- (சந்திமுகவைவி)	வார முடிவில்	வாரத்திற்கு முன்
	2021 ஒக்டோபர் 1			2021 ஒக்டோபர் 1	
இலங்கை வங்கி	6.46	6.46	கார்கில்ஸ் பாங்க்	6.96	6.78
மக்கள் வங்கி	6.46	6.38	த கொங் அன் ஷங்காய் பாங்க்	7.64	7.10
ஹற்றன் நஷனல் பாங்க்	6.42	6.35	ஸ்ராண்டட் சார்ட்டட் பாங்க்	6.63	6.51
கொமர்ஷல் பாங்க் ஒவ் சிலோன்	6.06	6.44	சிற்றி பாங்க்	8.20	6.20
சம்பத் பாங்க்	6.25	6.37	டொயிஷ் பாங்க்	5.58	6.40
செலான் பாங்க்	6.61	6.00	ஹபீப் பாங்க் ^(அ)	5.20	5.20
யூனியன் பாங்க் ஒவ் கொழும்பு	7.32	7.01	இந்தியன் பாங்க் ^(அ)	8.00	8.00
பான் ஏசியா பாங்கிங் கோப்பிரேசன்	7.13	7.69	இந்தியன் ஓவசீஸ் பாங்க் ^(அ)	6.82	6.82
நேசன்ஸ் ரஸ்ட் பாங்க்	6.18	5.90	எம்சிபி பாங்க்	6.08	6.30
எஸ்சிசி பாங்க்	6.91	6.48	ஸ்ரேற் பாங்க் ஒவ் இந்தியா	6.88	6.92
என்டீ பாங்க்	6.61	6.33	பப்ளிக் பாங்க்	6.67	6.67
அமானா பாங்க் ^(அ)	7.78	7.78			

(அ) வங்கியானது முதன்மை வாடிக்கையாளர்களுக்கு இந்த வாரக் காலப்பகுதியில் எந்தவொரு கடனையும் வழங்கியிருக்கவில்லை என்பதனால் அண்மைய கிடைக்கத்தக்க வீதமே வழங்கப்பட்டுள்ளது

2.2 பண நிரம்பல்

விடயம்	ரூ. பில்			வருடாந்த மாற்றம் (%)		
	2021 யூலை ^(அ)	மாதத்திற்கு முன்	ஆண்டிற்கு முன் ^(ஆ)	2021 யூலை ^(அ)	மாதத்திற்கு முன்	ஆண்டிற்கு முன் ^(ஆ)
ஒதுக்குப் பணம்	1,063.9	1,065.1	878.8	21.1	22.6	(1.1)
M ₁	1,317.0	1,293.3	1,024.6	28.5	29.1	28.3
M ₂	9,269.6	9,136.2	7,717.8	20.1	20.1	15.2
M _{2b}	10,303.6	10,164.8	8,507.4	21.1	21.5	15.7
வங்கித்தொழில் முறைமையின் தேறிய வெளிநாட்டுச் சொத்துக்கள் ^(இ)	(699.4)	(481.3)	(48.9)	(1,330.2)	(4,012.3)	(142.9)
நாணய அதிகாரசபைகள்	10.3	306.6	785.2	(98.7)	(62.8)	(4.7)
வந்தக வங்கிகள்	(709.6)	(787.9)	(834.1)	14.9	5.8	(17.5)
உள்நாட்டு வங்கித்தொழில் பிரிவுகள்	(433.4)	(476.0)	(406.3)	(6.7)	(26.4)	(18.5)
கரைகடந்த வங்கித்தொழில் பிரிவுகள்	(276.3)	(311.9)	(427.8)	35.4	32.2	(16.6)
வங்கித்தொழில் முறைமையின் தேறிய உள்நாட்டு சொத்துக்கள் ^(இ)	11,003.0	10,646.1	8,556.3	28.6	27.1	18.2
அரசுக்கான தேறிய கொடுகடன்	5,513.4	5,194.6	3,783.6	45.7	44.3	39.9
நாணய அதிகாரசபைகள்	1,418.0	1,178.9	550.0	157.8	111.8	59.0
வந்தக வங்கிகள்	4,095.4	4,015.7	3,233.6	26.7	32.0	37.1
உள்நாட்டு வங்கித்தொழில் பிரிவுகள்	3,667.8	3,574.0	2,755.6	33.1	39.4	40.2
கரைகடந்த வங்கித்தொழில் பிரிவுகள்	427.6	441.7	478.0	(10.5)	(7.8)	21.5
அரசு கூட்டுத்தாபனங்களுக்கான கொடுகடன்	1,140.9	1,132.1	982.6	16.1	19.0	34.7
உள்நாட்டு வங்கித்தொழில் பிரிவுகள்	653.7	656.0	557.0	17.4	22.8	20.5
கரைகடந்த வங்கித்தொழில் பிரிவுகள்	487.2	476.1	425.6	14.5	14.1	59.3
தனியார் துறைக்கான கொடுகடன்	6,661.5	6,584.9	5,828.0	14.3	12.9	4.2
உள்நாட்டு வங்கித்தொழில் பிரிவுகள்	6,163.1	6,100.3	5,383.8	14.5	13.3	3.9
கரைகடந்த வங்கித்தொழில் பிரிவுகள்	498.3	484.6	444.1	12.2	8.7	7.6
ஏனைய விடயங்கள் (தேறிய)	(2,312.8)	(2,265.5)	(2,037.8)	(13.5)	(12.9)	(14.1)

(அ) தற்காலிகமானவை (ஆ) திருத்தப்பட்டது (இ) M2b உடன் தொடர்பானது



2.3 ஒதுக்குப் பணத்தின் வாராந்த மாற்றம்

விடயம்	2021 செத் 30	2021 செத் 23	மாற்றம்
ஒதுக்குப் பணம் (ரூ. பில்)	1,295,955.35	1,297,831.05	(1,875.71)

2.4 பணச் சந்தை செயற்பாடு (ஒரிசு)

விடயம்	2021 செத் 27	2021 செத் 28	2021 செத் 29	2021 செத் 30	2021 ஒத் 01
அழைப்புப் பணச் சந்தை					
நிறையேற்றப்பட்ட சராசரி வீதம் (ஆண்டுக்கான % ஆக.)	5.95	5.94	5.94	5.94	5.94
மொத்த அளவு (ரூ. பில்)	42,189	48,550	56,300	32,885	56,575
மீள்கொள்வனவுச் சந்தை					
நிறையேற்றப்பட்ட சராசரி வீதம் (ஆண்டுக்கான % ஆக.)	5.93	5.93	5.93	5.93	5.94
மொத்த அளவு (ரூ. பில்)	16,482	17,669	16,151	19,055	15,261

2.5 இலங்கை மத்திய வங்கி பிணையச் சொத்துப்பட்டியல்

விடயம்	2021 செத் 27	2021 செத் 28	2021 செத் 29	2021 செத் 30	2021 ஒத் 1
இ.ம.வ திரைசேரி உண்டியல் வைத்திருப்புகள் - முகப்புப் பெறுமதி (ரூ. பில்)	1,332,205.61	1,332,205.61	1,332,205.61	1,332,205.61	1,336,053.23
இ.ம.வ திரைசேரி உண்டியல் வைத்திருப்புகள் - ஒட்டுப் பெறுமதி (ரூ. பில்)	1,290,578.19	1,290,191.95	1,290,451.37	1,290,617.94	1,291,188.93

2.6 திறந்த சந்தைத் தொழிற்பாடுகள்

விடயம்	2021 செத் 27	2021 செத் 28	2021 செத் 29	2021 செத் 30	2021 ஒத்தேபர் 1
குறுங்கால ஏலம்					
முன்வைக்கப்பட்ட மீள்கொள்வனவுத் தொகை (ரூ. பில்)					
முன்வைக்கப்பட்ட நேர்மாற்று மீள்கொள்வனவுத் தொகை (ரூ. பில்)					
காலம் (நாட்களின் எண்ணிக்கை)					
கிடைக்கப்பெற்ற குறிப்பீடுகள் (ரூ. பில்)					
ஏற்றுகொள்ளப்பட்ட தொகை (ரூ. பில்)					
ஏற்றுகொள்ளப்பட்ட மிகக்குறைந்த வீதம் (ஆண்டுக்கான % ஆக)					
ஏற்றுகொள்ளப்பட்ட மிகக்கூடிய வீதம் (ஆண்டுக்கான % ஆக)					
நிறையேற்றப்பட்ட சராசரி விளைவு வீதம்(ஆண்டுக்கான % ஆக)					
உடனடி ஏலங்கள்					
முன்வைக்கப்பட்ட உடனடி விற்பனைத் தொகை (ரூ. பில்)					
முன்வைக்கப்பட்ட உடனடிக் கொள்வனவுத் தொகை (ரூ. பில்)					
தீர்ப்பனவுத் திகதி					
முதிர்ச்சித் திகதி					
காலம் (நாட்களின் எண்ணிக்கை)					
கிடைக்கப்பெற்ற குறிப்பீடுகள் (ரூ. பில்)					
ஏற்றுகொள்ளப்பட்ட தொகை (ரூ. பில்)					
ஏற்றுகொள்ளப்பட்ட மிகக்குறைந்த வீதம் (ஆண்டுக்கான % ஆக)					
ஏற்றுகொள்ளப்பட்ட மிகக்கூடிய வீதம் (ஆண்டுக்கான % ஆக)					
நிறையேற்றப்பட்ட சராசரி விளைவு வீதம்(ஆண்டுக்கான % ஆக)					
நீண்ட கால ஏலங்கள்					
முன்வைக்கப்பட்ட மீள்கொள்வனவுத் தொகை (ரூ. பில்)					
முன்வைக்கப்பட்ட நேர்மாற்று மீள்கொள்வனவுத் தொகை (ரூ. பில்)					
தீர்ப்பனவுத் திகதி					
முதிர்ச்சித் திகதி					
காலம் (நாட்களின் எண்ணிக்கை)					
கிடைக்கப்பெற்ற குறிப்பீடுகள் (ரூ. பில்)					
ஏற்றுகொள்ளப்பட்ட தொகை (ரூ. பில்)					
ஏற்றுகொள்ளப்பட்ட மிகக்குறைந்த வீதம் (ஆண்டுக்கான % ஆக)					
ஏற்றுகொள்ளப்பட்ட மிகக்கூடிய வீதம் (ஆண்டுக்கான % ஆக)					
நிறையேற்றப்பட்ட சராசரி விளைவு வீதம்(ஆண்டுக்கான % ஆக)					
திரவத்தன்மை ஆதரவு வசதி ஏலங்கள்					
முன்வைக்கப்பட்ட நேர்மாற்று மீள்கொள்வனவுத் தொகை (ரூ. பில்)					
தீர்ப்பனவுத் திகதி					
முதிர்ச்சித் திகதி					
காலம் (நாட்களின் எண்ணிக்கை)					
கிடைக்கப்பெற்ற குறிப்பீடுகள் (ரூ. பில்)					
ஏற்றுகொள்ளப்பட்ட தொகை (ரூ. பில்)					
ஏற்றுகொள்ளப்பட்ட மிகக்குறைந்த வீதம் (ஆண்டுக்கான % ஆக)					
ஏற்றுகொள்ளப்பட்ட மிகக்கூடிய வீதம் (ஆண்டுக்கான % ஆக)					
நிறையேற்றப்பட்ட சராசரி விளைவு வீதம்(ஆண்டுக்கான % ஆக)					
துணைநிலை வசதி					
துணைநிலை வைப்பு வசதி (ரூ. பில்)	97.189	99.404	88.171	113.649	93.113
துணைநிலை கடன்வழங்கல் வசதி (ரூ. பில்)	197.085	218.745	210.360	233.230	229.620
மொத்த ஓரிரவு சந்தைத் திரவத்தன்மை (ரூ. பில்)	(99.896)	(119.341)	(122.189)	(119.581)	(136.507)
மொத்த வெளிநின்ற சந்தைத் திரவத்தன்மை (ரூ. பில்)**	(203.396)	(222.841)	(225.689)	(223.081)	(240.007)

** மொத்த வெளிநின்ற சந்தைத் திரவத்தன்மை மத்திய வங்கியின் மீள்கொள்வனவு/ நேர்மாற்று மீள்கொள்வனவுக் கொடுக்கல்வாங்கல்களில் வெளிநின்ற தொகைகளுக்காகச் சந்தைப் பங்கேற்பாளர்களுடன் சீராக்கப்பட்ட ஓரிரவு திரவத்தன்மையைக் குறிக்கின்றது.

2.7 கடனட்டைகள் (அ)

விடயம்	2020	2021	2021
	திசெ. முடிவில்	யூன். முடிவில் (b)	யூலை. முடிவில் (c)
செயற்படும் அட்டைகளின் மொத்த எண்ணிக்கை	1,879,255	1,937,280	1,941,431
உள்நாடு (உள்நாட்டில் மட்டும் ஏற்றுக்கொள்ளப்பட்டது)	17,291	16,556	16,454
உலகம் முழுவதும் (உலகளாவிய ரீதியில் ஏற்றுக்கொள்ளப்பட்டது)	1,861,964	1,920,724	1,924,977
வெளிநின்ற நிலுவை (ரூ.மில்)	117,260	118,636	121,663
உள்நாடு (உள்நாட்டில் மட்டும் ஏற்றுக்கொள்ளப்பட்டது)	32,760	33,563	34,825
உள்நாடு (உள்நாட்டில் மட்டும் ஏற்றுக்கொள்ளப்பட்டது)	84,500	85,074	86,838

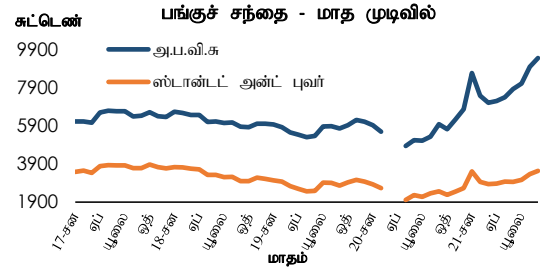
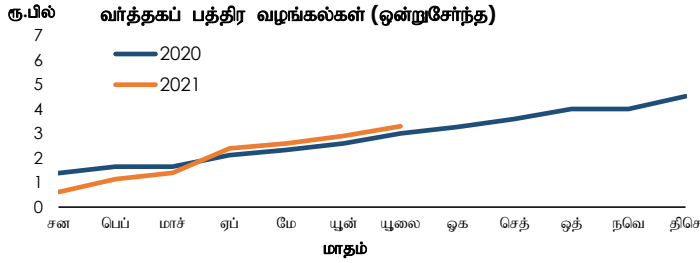
(அ) உரிமப்பெற்ற வர்த்தக வங்கிகளினால் வழங்கப்பட்டது (ஆ) திருத்தப்பட்டது (இ) தற்காலிகமானவை

2.8 வர்த்தகப் பத்திர வழங்கல்கள் (அ)

விடயம் (ரூ.மில்)	2020	2021	2021
	திசெ. முடிவில்	யூன். முடிவில்	யூலை முடிவில் (ஆ)
மொத்த வழங்கல்கள் - திரண்ட (இ)	4.5	2.9	3.3
வெளிநின்ற (காலப்பகுதியின் இறுதியிலுள்ளவாறான)	1.5	2.1	1.6

(அ) உரிமப்பெற்ற வங்கிகள் மற்றும் உரிமப்பெற்ற சிறப்பியல்பு வாய்ந்த வங்கிகளின் தகவல்களை அடிப்படையாகக் கொண்டது

(ஆ) தற்காலிகமானது (இ) ஆண்டுத் திகதிக்கான மொத்தம்



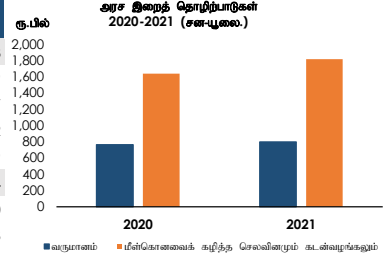
2.9 பங்குச் சந்தை

விடயம்	2021 ஒத்தோபர் 01இல்	2021 செத்தெம்பர் 24இல்	ஆண்டிற்கு முன்
	உள்ளவாறு	உள்ளவாறு	
அனைத்துப் பங்கு விலைச் சுட்டெண் (1985 = 100) (அபவிசு)	9,442.30	8,940.11	6,050.17
ஸ்டான்ட் அன்ட் புவர் இலங்கை 20 சுட்டெண் (2004 = 1,000) (ஸ்டுபுஇ20சு)	3,539.55	3,347.81	2,454.43
நாளாந்தப் புரள்வு (வாராந்தச் சராசரி) (ரூ.மில்)	6,323.86	2,299.51	2,588.87
சந்தை மூலதனவாக்கம் (ரூ.மில்)	4,207.68	3,983.80	2,624.18
வெளிநாட்டுக் கொள்வனவுகள் (ரூ.மில்)	29.26	71.28	85.15
வெளிநாட்டுக் விற்பனைகள் (ரூ.மில்)	22.45	117.47	745.24
தேறிய வெளிநாட்டுக் கொள்வனவுகள்	6.81	(46.19)	(660.08)

இறைத் துறை

3.1 அரசு நிதி (ரூ.பில்)

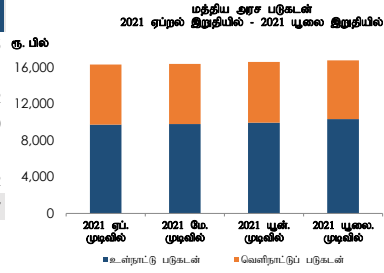
விடயம்	2020 சன-பூலை ^(அ)	2021 சன-பூலை ^(ஆ)
வருமானம் மற்றும் கொடைகள்	765.4	799.8
வருமானம்	763.2	798.9
வரி	670.4	716.7
வரியல்லா	92.8	82.2
கொடைகள்	2.1	0.9
மீள்கொடுப்பனவைக் கழித்த செலவினமும் கடன்வழங்கலும்	1,637.9	1,814.4
மீண்டெழும்	1,457.7	1,578.0
மீள் கொடுப்பனவைக் கழித்த மூலதனமும்	180.2	236.3



(அ) 2020இற்கான வரவு செலவுத்திட்ட உடையால் அறிவிக்கப்பட்டவாறு. 2019இன் இறைத் துறை புள்ளிவிவரங்களுக்கான திருத்தங்கள் நீங்கலாக.
(ஆ) தற்காலீகமானவை

3.2 வெளிநிற்கும் மத்திய அரசு படுகடன் (ரூ.பில்) (அ)

விடயம்	2020 இறுதியில்	2021 பூலை இறுதியில் ^(ஆ)
மொத்த உள்நாட்டுக் கடன்	9,065.1	10,317.5
இதில்		
திறைசேரி உண்டியல்	1,620.7	2,006.2
திறைசேரி முறிகள்	5,713.3	6,257.0
ரூபாய் கடன்கள்	24.1	24.1
மொத்த வெளிநாட்டுக் கடன்	6,052.2	6,434.2
மொத்த வெளிநிற்கும் அரசு படுகடன்	15,117.2	16,751.7



(அ) 2014இல் பன்னாட்டு நாணய நிதியத்தினால் வெளியிடப்பட்ட அரசு நிதிப்புகளின்மீதான கையெழுத்தான அரசு படுகடன் புள்ளிவிவரங்களை தொடர்புபடுத்தான வழிகாட்டலின்படி, கையெழுத்தான வங்கிப்புகளில் பின்புள்ள வறிவற்றோர் வெளிநிற்கும் இலங்கை அறிவித்தல் முடி உடனடியாக வெளிநாட்டுக் கடன்களின் கீழ் வைக்கப்படுத்தப்பட்டதுடன் உள்நாட்டு வங்கித்தொழில் பின்புள்ள வறிவற்றோர் வெளிநிற்கும் நாடாளுக்கூட்டப் பேரவை பன்னாட்டு முடி உடனடியாக உள்நாட்டுக் கடன்களின் கீழ் வைக்கப்படுத்தப்பட்டன.

(ஆ) தற்காலீகமானவை

மூலங்கள் : நிதி அமைச்சு, இலங்கை மத்திய வங்கி

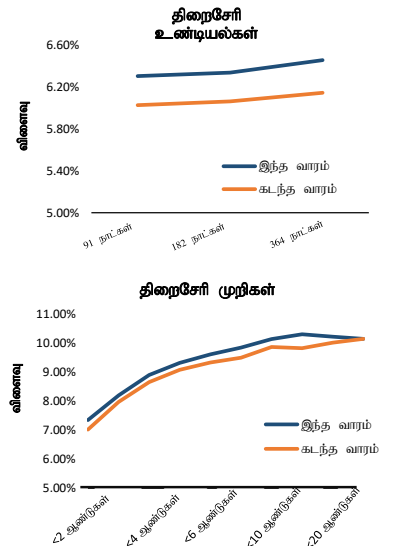
3.3 அரசு பிணையங்கள் - 2021 செப்டம்பர் 29இல் முடிவடையும் வாரத்திற்கான முதனிலை மற்றும் இரண்டாந்தரச் சந்தை விளைவு விதங்கள்

பிணையம்	முதிர்ச்சி	முதனிலைச் சந்தை ^(அ) %		இரண்டாந்தரச் சந்தை ^(ஆ) %			கடந்த வாரச் சராசரி
		இந்த வாரம்	கடந்த வாரம்	இந்த வாரம்			
				வாங்குதல்	விற்பல்	சராசரி	
திறைசேரி உண்டியல்கள்	91 நாள்	6.70	6.38	6.45	6.16	6.31	6.03
	182 நாள்	6.99	6.27	6.50	6.18	6.34	6.06
	364 நாள்	7.01	6.50	6.63	6.29	6.46	6.15
திறைசேரி முறிகள்	< 2 ஆண்டுகள்	8.12	-	7.53	7.18	7.35	7.02
	< 3 ஆண்டுகள்	-	-	8.36	8.04	8.20	7.97
	< 4 ஆண்டுகள்	-	-	9.09	8.72	8.91	8.66
	< 5 ஆண்டுகள்	-	-	9.49	9.17	9.33	9.09
	< 6 ஆண்டுகள்	-	-	9.81	9.43	9.62	9.34
	< 8 ஆண்டுகள்	-	-	10.05	9.66	9.86	9.50
	< 10 ஆண்டுகள்	10.23	-	10.38	9.92	10.15	9.88
	< 15 ஆண்டுகள்	-	-	10.55	10.08	10.32	9.83
	< 20 ஆண்டுகள்	-	-	10.42	10.04	10.23	10.03
	< 30 ஆண்டுகள்	-	-	10.36	9.95	10.16	10.16

(அ) 2021 செப்டம்பர் 29இல் முடிவடையும் வார காலப்பகுதியில் முதனிலைச் சந்தைக் கொடுக்கல்களாகக் கட்டப்பட்டன.
(ஆ) இரண்டாந்தரச் சந்தை விளைவுகளின் சராசரி

கடந்த வாரத்தின் ஒப்பீடுகளில் இரண்டாந்தரச் சந்தையில் தி-உண்டியல் மற்றும் தி-முறி இரண்டினதும் விளைவு வளையங்கள் இவ்வாரத்தில் மேல் நோக்கி நகர்ந்தன.

பிணையம்	முதிர்ச்சித் திகதி	நறுக்கு விதம் %	இரண்டாந்தரச் சந்தை %	
			இந்த வாரம்	கடந்த வாரம்
	22-சன-18	5.75	-	-
	22-பூலை-25	5.88	49.31	45.56
	23-ஏப்-18	5.75	35.74	34.62
	24-மார்-14	6.85	27.96	27.16
	24-பூன்-28	6.35	25.11	24.50
நாடாளுக்கூட்டப் பேரவை முறிகள்	25-பூன்-03	6.13	20.95	20.43
	25-நவ-03	6.85	20.59	20.08
	26-பூலை-18	6.83	19.26	18.73
	27-மே-11	6.20	17.29	16.90
	28-ஏப்-18	6.75	16.71	16.40
	29-மார்-14	7.85	17.32	17.00
	30-மார்-28	7.55	16.10	15.82



3.4 அரசு பிணையங்கள் - முதலிலை மற்றும் இரண்டாந்தரச் சந்தைக் கொடுக்கல்வாங்கல்களின் வாராந்தச் சுருக்கம் (2021 செப்டெம்பர் 01இல் முடிவடையும் வாரகாலத்திலானது)

விடயம்	அளவு ரூ.மில்லியனில்	
	இந்த வாரம்	கடந்த வாரம்
அரசு பிணையங்களின் வெளிநின்ற இருப்பு		
திறைசேரி உண்டியல்கள்	2,106,124.69	2,105,668.54
திறைசேரி முறிகள் ^(அ)	6,444,543.03	6,351,961.55
மொத்தம்	8,550,667.72	8,457,630.09
வெளிநாட்டவர்களால் வைத்திருக்கப்படும் தி-உண்டியல்கள் மற்றும் தி-முறிகள்	1,861.77	1,865.98
இலங்கை அபிவிருத்தி முறிகள்	461,049.03	460,232.23

வெளிநாட்டவர்களினால் வைத்திருக்கப்படும் தி-உண்டியல்கள் மற்றும் தி-முறிகள் என்பவற்றின் வெளிநின்ற இருப்பானது முன்னைய வாரத்துடன் ஒப்பீடுகையில் அறிக்கையிடப்படும் வார காலப்பகுதியில் ரூபா நியதிகளில் 0.23 சதவீதத்தினால் குறைவடைந்துள்ளது.

முதலிலைச் சந்தை நடவடிக்கைகள்	அளவு ரூ.மில்லியனில்	
	இந்த வாரம்	கடந்த வாரம்
திறைசேரி உண்டியல்கள்		
முன்வைக்கப்பட்ட தொகை	51,500.00	39,500.00
கிடைக்கப்பெற்ற மொத்தக் குறிப்பீடுகள்	72,434.00	55,473.00
ஏற்றுக்கொள்ளப்பட்ட மொத்தக் குறிப்பீடுகள்	31,179.00	20,171.00
திறைசேரி முறிகள்		
முன்வைக்கப்பட்ட தொகை	20,000.00	-
கிடைக்கப்பெற்ற மொத்தக் குறிப்பீடுகள்	50,765.00	-
ஏற்றுக்கொள்ளப்பட்ட மொத்தக் குறிப்பீடுகள்	16,800.00	-

அறிக்கையிடும் வார காலப்பகுதியில் வாராந்த தி-உண்டியலின் ஏலமானது 1.4 தடவைகள் மேலதிகமாகக் கோரப்பட்டிருந்ததுடன் தி-முறியின் ஏலமானது 2.5 தடவைகள் மேலதிகமாக கோரப்பட்டது.

இரண்டாந்தரச் சந்தை நடவடிக்கைகள்	அளவு ரூ.மில்லியனில்	
	இந்த வாரம்	கடந்த வாரம்
திறைசேரி உண்டியல்கள்		
உடனடிக் கொடுக்கல்வாங்கல் (விற்பனைகள்/ கொள்வனவுகள்)	36,675.92	35,381.49
மீள்கொள்வனவு கொடுக்கல்வாங்கல் (விற்பனைகள்/ கொள்வனவுகள்)	205,005.79	149,869.86
திறைசேரி முறிகள்		
உடனடிக் கொடுக்கல்வாங்கல் (விற்பனைகள்/ கொள்வனவுகள்)	105,844.26	106,071.62
மீள்கொள்வனவு கொடுக்கல்வாங்கல் (விற்பனைகள்/ கொள்வனவுகள்)	726,321.36	542,122.89

தி-உண்டியல்கள் மற்றும் தி-முறிகள் என்பவற்றின் இரண்டாந்தரச் சந்தைக் கொடுக்கல்வாங்கல்களின் மொத்த அளவானது முன்னைய வாரத்துடன் ஒப்பீடுகையில் அறிக்கையிடும் வார காலப்பகுதியில் 28.84 சதவீதத்தினால் அதிகரித்துள்ளது.

(அ) இலங்கைப் பேரேலலியக் கூட்டுத்தொழிற் நிறுவனத்தை தீக்க வழங்கப்பட்ட ரூ.56,662.21 மில்லியன் பெறுமதியான திறைசேரி முறிகளை உள்ளடக்கியுள்ளது. அவற்றுள் ரூ.25,216.61 மில்லியன் மற்றும் ரூ.31,445.60 மில்லியன் முறையே 2022.01.01 மற்றும் 2032.01.01இல் முதிர்ச்சியடைவதற்கு இருக்கின்றது.

3.5 இருவழிக் குறிப்பீடுகள் (திறைசேரி உண்டியல்கள்) - 2021 ஒத்தோபர் 01

எஞ்சிய முதிர்ச்சி	சராசரி வாங்கும் விலை	விளைவு %	சராசரி விற்கும் விலை	விளைவு %	வாங்கும் விற்கும் வீச்சு
1-7 நாட்கள்	99.88	6.39	99.88	6.01	0.01
1 மாதம்	99.47	6.46	99.50	6.09	0.03
2 மாதம்	98.92	6.56	98.98	6.19	0.06
3 மாதம்	98.34	6.75	98.43	6.35	0.10
4 மாதம்	97.81	6.65	97.93	6.29	0.12
5 மாதம்	97.26	6.67	97.41	6.31	0.15
6 மாதம்	96.63	6.82	96.81	6.47	0.18
7 மாதம்	96.12	6.74	96.34	6.36	0.22
8 மாதம்	95.55	6.77	95.80	6.38	0.25
9 மாதம்	94.99	6.77	95.26	6.40	0.28
10 மாதம்	94.42	6.79	94.73	6.41	0.31
11 மாதம்	93.84	6.82	94.18	6.43	0.35
12 மாதம்	93.12	6.98	93.51	6.58	0.39

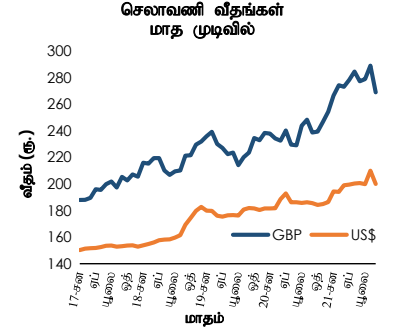
3.6 இருவழிக் குறிப்பீடுகள் (திறைசேரி முறிகள்) - 2021 ஒத்தோபர் 01

தொடர்களின் படியான திறைசேரி முறிகள்	முதிர்ச்சிக் காலம் (ஆண்டுகள்)	முதிர்ச்சித் திகதி (ஆ/மா/நா)	முதிர்ச்சிக்கான நாட்கள்	சராசரி வாங்கும் விலை	விளைவு %	சராசரி விற்கும் விலை	விளைவு %	வாங்கும் விற்கும் வீச்சு
09.45%2021A	7	2021-ஒத்-15	14	100.12	5.96	100.13	5.73	0.01
11.50%2021A	5	2021-திசெ-15	75	101.06	6.08	101.10	5.87	0.04
08.00%2022A	10	2022-சன-01	92	100.36	6.41	100.42	6.18	0.06
10.70%2022A	3	2022-மாச்-15	165	101.85	6.48	102.00	6.17	0.14
11.20%2022A	9	2022-பூலை-01	273	103.25	6.65	103.48	6.35	0.22
10.00%2022A	8	2022-ஒத்-01	365	103.09	6.75	103.42	6.42	0.33
05.75%2022A	3	2022-நவெ-15	410	98.85	6.83	99.19	6.51	0.34
07.90%2022A	3	2022-திசெ-15	440	101.02	6.99	101.40	6.66	0.38
08.65%2023A	3	2023-சன-15	471	101.70	7.23	102.12	6.89	0.42
10.00%2023A	6	2023-மாச்-15	530	103.57	7.36	103.97	7.08	0.40
11.50%2023A	6	2023-மே-15	591	106.06	7.45	106.53	7.15	0.47
10.20%2023A	5	2023-பூலை-15	652	104.05	7.72	104.63	7.37	0.58
09.00%2023A	10	2023-செத்-01	700	102.12	7.78	102.74	7.43	0.62
11.20%2023A	9	2023-செத்-01	700	105.66	7.95	106.36	7.56	0.70
07.00%2023A	20	2023-ஒத்-01	730	98.07	8.06	98.95	7.58	0.88
06.30%2023A	3	2023-நவெ-15	775	96.66	8.04	97.35	7.67	0.69
11.60%2023A	5	2023-திசெ-15	805	106.75	8.18	107.58	7.78	0.83
11.40%2024A	10	2024-சன-01	822	106.34	8.24	107.18	7.84	0.84
10.90%2024A	5	2024-மாச்-15	896	105.87	8.21	106.72	7.84	0.85
10.25%2024A	5	2024-பூன்-15	988	104.65	8.29	105.49	7.94	0.85
11.00%2024A	8	2024-ஒகத்-01	1,035	106.26	8.46	107.13	8.13	0.86
09.85%2024A	5	2024-செத்-15	1,080	103.44	8.51	104.28	8.19	0.83
06.00%2024A	10	2024-திசெ-01	1,157	92.95	8.58	93.74	8.28	0.79
10.25%2025A	10	2025-மாச்-15	1,261	103.44	9.07	104.66	8.66	1.22
09.00%2025A	12	2025-மே-01	1,308	99.90	9.03	100.98	8.67	1.08
11.00%2025A	10	2025-ஒகத்-01	1,400	106.09	9.08	107.39	8.68	1.30
10.35%2025A	8	2025-ஒத்-15	1,475	103.82	9.19	105.14	8.81	1.32
06.75%2026A	5	2026-சன-15	1,567	91.25	9.26	92.19	8.98	0.95
09.00%2026A	13	2026-மே-01	1,584	98.54	9.41	99.66	9.09	1.12
05.35%2026A	15	2026-மாச்-01	1,612	85.30	9.50	86.40	9.16	1.10
11.00%2026A	11	2026-பூன்-01	1,704	105.52	9.50	106.85	9.16	1.33
11.50%2026A	10	2026-ஒகத்-01	1,765	107.35	9.56	108.86	9.18	1.50
11.40%2027A	8	2027-சன-15	1,932	106.94	9.68	108.51	9.32	1.57
11.75%2027A	10	2027-பூன்-15	2,083	108.56	9.75	110.26	9.38	1.70
07.80%2027A	7	2027-ஒகத்-15	2,144	91.44	9.74	93.19	9.33	1.75
10.30%2027A	8	2027-ஒத்-15	2,205	101.73	9.91	103.76	9.47	2.03
11.25%2027A	10	2027-திசெ-15	2,266	106.12	9.90	108.11	9.48	2.00
10.75%2028A	10	2028-மாச்-15	2,357	103.02	10.10	105.19	9.65	2.17
09.00%2028B	15	2028-மே-01	2,404	94.56	10.15	96.60	9.71	2.04
09.00%2028A	15	2028-பூலை-01	2,465	95.41	9.94	97.25	9.56	1.84
11.50%2028A	13	2028-செத்-01	2,527	107.86	9.90	109.76	9.54	1.90
13.00%2029A	15	2029-சன-01	2,649	115.03	10.03	116.86	9.70	1.83
13.00%2029B	15	2029-மே-01	2,769	114.52	10.20	117.27	9.73	2.75
11.00%2030A	15	2030-மே-15	3,148	103.77	10.33	108.25	9.57	4.48
11.25%2031A	12	2031-மாச்-15	3,452	104.34	10.51	107.52	10.00	3.18
08.00%2032A	20	2032-சன-01	3,744	85.43	10.33	88.01	9.88	2.58
09.00%2032A	20	2032-ஒத்-01	4,018	90.35	10.50	93.26	10.03	2.91
11.20%2033A	15	2033-சன-15	4,124	105.32	10.38	107.98	10.00	2.66
09.00%2033A	20	2033-பூன்-01	4,261	89.86	10.53	92.86	10.05	2.99
13.25%2033A	20	2033-பூலை-01	4,291	118.09	10.53	121.74	10.05	3.65
09.00%2033B	20	2033-நவெ-01	4,414	89.69	10.53	92.73	10.05	3.04
13.25%2034A	20	2034-சன-01	4,475	117.52	10.65	121.42	10.15	3.90
10.25%2034A	15	2034-செத்-15	4,732	97.97	10.54	101.06	10.10	3.10
11.50%2035A	20	2035-மாச்-15	4,913	105.38	10.73	109.13	10.23	3.75
10.50%2039A	20	2039-ஒகத்-15	6,527	98.92	10.63	102.56	10.18	3.64
12.00%2041A	25	2041-சன-01	7,032	115.01	10.20	117.87	9.90	2.86
09.00%2043A	30	2043-பூன்-01	7,913	89.18	10.25	92.01	9.90	2.83
13.50%2044A	30	2044-சன-01	8,127	127.70	10.30	131.53	9.95	3.82
13.50%2044B	30	2044-பூன்-01	8,279	126.78	10.40	131.69	9.95	4.92
12.50%2045A	30	2045-மாச்-01	8,552	117.29	10.50	122.43	10.00	5.14

வெளிநாட்டுத் துறை

4.1 செலாவணி வீதங்கள்

விடயம் (அலகொன்றிற்கு ரூ.) ^(அ)	வார முடிவில் - 2021 ஒத்தோபர் 01			சராசரி வீதம்		
	வாங்கும் வீதம்	விற்கும் வீதம்	சராசரி வீதம்	வாரத்திற்கு முன்	ஆண்டிற்கு முன்	
ஐ.அ.டொலர்	198.50	203.00	200.75	200.75	185.16	
ஸ்டிரீலிங் பவுன்	265.63	274.33	269.98	275.43	238.18	
யென்	1.77	1.84	1.81	1.82	1.75	
யூரோ	228.76	237.26	233.01	236.44	217.47	
இந்தியன் ரூபா ^(ஆ)			2.71	2.71	2.52	
சிஎட	(2021 செப்டெம்பர் 30இல் உள்ளவாறு)			281.75	283.66	261.14
மத்திய வங்கியின் கொள்வனவுகள் மற்றும் விற்பனைகள் ^(இ) (ஐ.அ.டொ.மில்)			2021 ஒகத்து	மாத்திற்கு முன்	ஆண்டிற்கு முன்	
கொள்வனவுகள்			49.38	37.65	121.00	
விற்பனைகள்			225.50	-	28.00	



விடயம்	வார முடிவில்	வாரத்திற்கு முன்	ஆண்டிற்கு முன்
	2021 ஒத் 01		
சராசரி நாளாந்த வங்கிகளுக்கிடையிலான அளவு (ஐ.அ.டொ.மில்)	29.01	13.00	62.79

(வா்த்தக வங்கிகளுக்கிடையிலான உடன், நாளை மற்றும் காக்க கொடுக்கல்வாங்கல்கள்)

முன்னோக்கிய கொடுக்கல்வாங்கல்கள்

முன்னோக்கிய வீதங்கள் (ஐ.அ.டொலருக்கான ரூபா)^(அ)

1 மாதம்	201.80	201.52	185.24
3 மாதங்கள்	202.10	201.46	-
சராசரி நாளாந்த வங்கிகளுக்கிடையிலான முன்னோக்கிய அளவு (ஐ.அ.டொ. மில்.)	15.10	17.20	16.51

வெளிநின்ற முன்னோக்கிய அளவு (ஐ.அ.டொ. மில்.)

(2021 செப்டெம்பர் 30இல் உள்ளவாறு)

670.49 743.89 1,623.57

(அ) வா்த்தக வங்கி சராசரி நடு வீதம் (மு.ப 9.30 மணிக்கு நிலவியது)

(ஆ) மத்திய வங்கியின் கூட்டிக் காட்டு வீதம்

(இ) வா்த்தக வங்கிகளிலிருந்து சந்தை விலைகளில் மத்திய வங்கி கொள்வனவு செய்த மற்றும் விற்பனை செய்த வெளிநாட்டுச் செலாவணி மாத்தகூகான மொத்தம்

(ஈ) உண்மையான கொடுக்கல்வாங்கல்களை அடிப்படையாகக் கொண்ட வாராந்தச் சராசரி

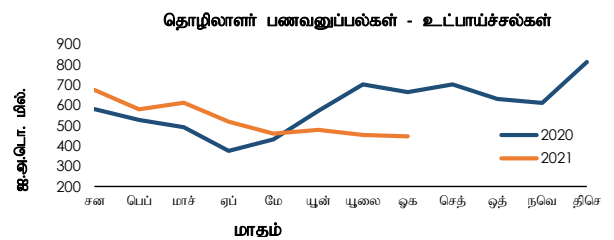
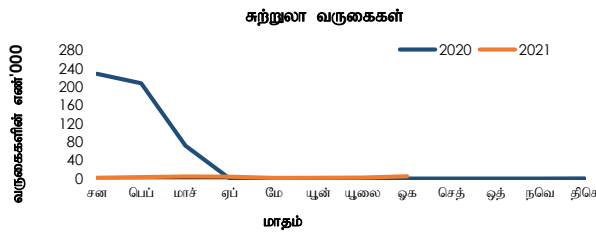
4.2 சுற்றுலா மற்றும் தொழிலாளர் பணவனுப்பல்கள்

விடயம்	2020 ஒகத்து	2021 ^(அ) ஒகத்து	2020 சன-ஒகத்து	2021 ^(அ) சன-ஒகத்து	% மாற்றம்	
						சுற்றுலா வருகைகள்
சுற்றுலாவிலிருந்தான வருவாய்	ஐ.அ.டொ.மில்	-	6.8 ^(இ)	681.9 ^(ஆ)	32.8 ^(இ)	(95.2)
	ரூ. பில்	-	1.4 ^(இ)	124.1 ^(ஆ)	6.5 ^(இ)	(94.8)
தொழிலாளர் பணவனுப்பல்கள் (உட்பாய்ச்சல்கள்)	2020 ஒகத்து	2021 ^(அ) ஒகத்து	2020 சன-ஒகத்து	2021 ^(அ) சன-ஒகத்து	% மாற்றம்	
	ஐ.அ.டொ.மில்	664.5	446.6	4,346.2	4,224.3	(2.8)
	ரூ. பில்	122.9	89.5	805.5	831.7	3.3

(அ) தற்காலிகமானவை

(ஆ) 2020ஆம் ஆண்டிற்கான சராசரி தங்கும் காலம் மற்றும் நாளொன்றிற்கான சராசரி செலவீடல் மதிப்பீடுகளின் மீதான பெறுபெறுகளின் அடிப்படையில் இலங்கை சுற்றுலா அபிவிருத்தி அதிகாரசபையின் அளவீட்டின் அடிப்படையாகக் கொண்டு திருத்தப்பட்டது.

(இ) 2021ஆம் ஆண்டிற்கான சராசரி தங்கும் காலம் மற்றும் நாளொன்றிற்கான சராசரி செலவீடல் மதிப்பீடுகளின் மீதான பெறுபெறுகளின் அடிப்படையில் இலங்கை சுற்றுலா அபிவிருத்தி அதிகாரசபையின் அளவீட்டின் அடிப்படையாகக் கொண்டு திருத்தப்பட்டன.



4.3 2021 ஓகத்து இறுதியில் உள்ளவாறு பன்னாட்டு ஒதுக்குகள் மற்றும் வெளிநாட்டு நாணய திரவத்தன்மை (அ) (ஆ)

அலுவல்சார் ஒதுக்குச் சொத்துக்கள் (ஐ.அ.டொலர் மில்.)	
அலுவல்சார் ஒதுக்குச் சொத்துக்கள்	3,543.5
(1) வெளிநாட்டு நாணய ஒதுக்குகள்	2,954.2
(அ) பிணையங்கள்	375.9
(ஆ) மொத்த நாணயம் மற்றும் வைப்புக்களானவை	2,578.3
(i) ஏனைய தேசிய மத்திய வங்கிகள், பதிப்பனவிற்கான வங்கி மற்றும் ப.நா.நிதியம்	1,452.2
(ii) வெளியே அமைந்துள்ள அறிக்கையிடும் நாட்டினுள் தலைமையகங்களைக் கொண்டுள்ள வங்கிகள்	1.2
(iii) அறிக்கையிடும் நாடுகளுக்கு வெளியே தலைமையகங்களைக் கொண்டுள்ள வங்கிகள்	1,124.9
(2) ப.நா.நிதியத்தின் ஒதுக்கு நிலைமை	68.2
(3) சிறப்பு எடுப்பனவு உரிமைகள்	129.3 (c)
(4) தங்கம்	390.6
(5) ஏனைய ஒதுக்குச் சொத்துக்கள்	1.2

வெளிநாட்டு நாணயச் சொத்துக்களின் மீது முன்னீரே தீர்மானிக்கப்பட்ட குறுங்கால தேறிய வெளிச்செல்கைகள் ^(a) (ஐ.அ.டொ. மில்.)				
விடயம்	விடயம்	முதிர்ச்சிப் பிரிவுகள் (எஞ்சியுள்ள முதிர்ச்சி)		
		1 மாதம் வரை	1இற்குக் கூடுதலான 3 மாதங்கள் வரை	3 மாதங்களுக்குக் கூடுதலான 1 ஆண்டு வரை
1. வெளிநாட்டுக் நாணயக் கடன்கள், பிணையங்கள் மற்றும் வைப்புக்கள்	(7,242.7)	(1,417.2)	(607.3)	(5,218.2)
வெளிப்பாய்ச்சல்கள் (-) முதல்	(5,881.9)	(1,202.3)	(353.4)	(4,326.2)
வட்டி	(1,360.8)	(214.9)	(253.9)	(892.1)
உட்பாய்ச்சல்கள் (+) முதல்				
வட்டி				
2. வெளிநாட்டு நாணயங்கள் மறுதலையாக உள்ளநாட்டு நாணயங்கள் (நாணய பரஸ்பர பரிமாற்றலின் முன்னோக்கிய பிரிவு உட்பட) முன்னோக்கிய மற்றும் எதிர்காலங்களில் குறுங்கால மற்றும் நீண்ட காலங்களின் மொத்தம்	(556.0)	(50.0)	(111.0)	(395.0)
(i) குறுகிய நிலைமைகள்(-) ^(b)	(556.0)	(50.0)	(111.0)	(395.0)
(ii) நீண்ட நிலைமைகள் (+)				
3. ஏனையவை	(6.3)	(6.3)		
நேர்மாற்று மீள்கொள்வனவுடன் தொடர்பான உட்பாய்ச்சல்கள் (+)				
மீள்கொள்வனவுடன் தொடர்பான வெளிப்பாய்ச்சல்கள் (-)				
செலுத்தத்தக்க ஏனைய கணக்குகள் (-)	(6.3)	(6.3)		

(அ) தற்காலிகமானவை

(ஆ) இது சீனாவின் மக்கள் வங்கியின் ரென்மின்பி 10 பில்லியனூடாக பரஸ்பர பரிமாற்றல் வசதியினை உள்ளடக்கவில்லை (ஏறத்தாழ ஐ.அ.டொலர் 1.5 பில்லியனுக்குச் சமமானதாகும்).

(இ) 2021 ஓகத்து 23 அன்று இலங்கையினால் சிறப்பு எடுப்பனவு உரிமையாக 554.8 மில்லியன் பன்னாட்டு நாணய நிதிய ஒதுக்கீட்டில் பெறப்பட்டு பெருமளவு தொகை ஐ.அ.டொலர்களாகமாற்றப்பட்டது.

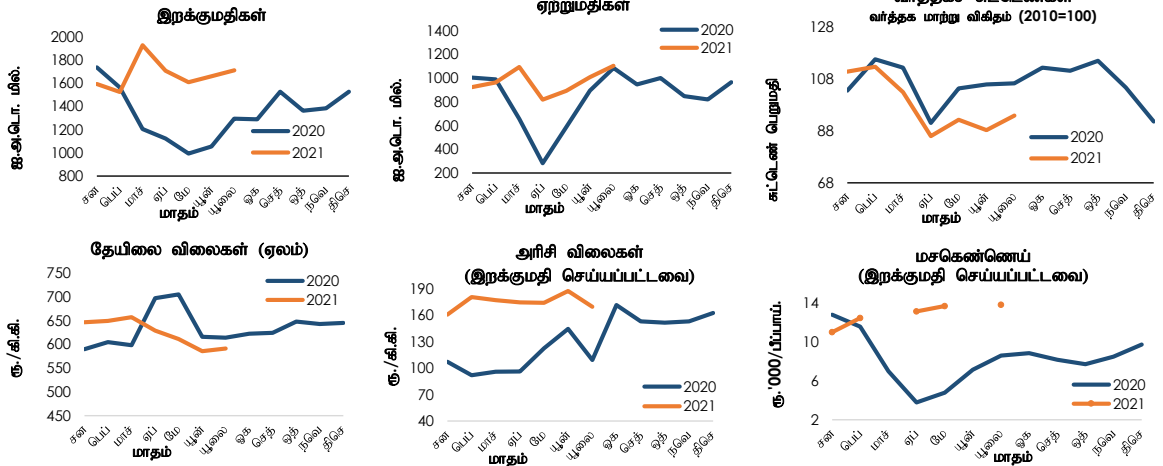
(ஈ) இது முன்கூட்டியே தீர்மானிக்கப்பட்ட வெளிப்பாய்ச்சல்களை மாத்திரம் உள்ளடக்குகிறது.

(உ) வெளிநிதிக்கற்ற பரஸ்பர பரிமாற்றலின் முக்கிய பங்கொன்று ஆரம்பிக்கப்படவுள்ளது.

4.4 வெளிநாட்டு வர்த்தகம்

விடயம்	ஐ.அ.டொலர் மில்லியன்			ரூ.மில்லியன்		
	சன-பூலை 2020	சன-பூலை 2021 (அ)	% மாற்றம்	சன-பூலை 2020	சன-பூலை 2021 (அ)	% மாற்றம்
ஏற்றுமதிகள்	5,497.8	6,802.6	23.7	1,015,851.6	1,339,969.3	31.9
வேளாண்மை	1,300.1	1,526.0	17.4	241,115.6	300,742.8	24.7
கைத்தொழில்	4,176.5	5,236.4	25.4	770,811.3	1,031,311.4	33.8
உணவு, குடிபானங்கள் மற்றும் புகையிலை	262.2	296.5	13.1	48,562.2	58,407.0	20.3
பூடைகள் மற்றும் ஆடைகள்	2,413.0	2,941.5	21.9	445,059.4	579,058.5	30.1
பெற்றோலிய உற்பத்திகள்	246.2	248.6	1.0	45,231.9	49,061.7	8.5
தோல், இறப்பர் உற்பத்திகள் போன்றவை	450.4	621.0	37.9	83,278.6	122,376.6	46.9
ஏனையவை	804.7	1,128.7	40.3	148,679.3	222,407.6	49.6
கனிமங்கள்	12.6	27.6	118.2	2,343.4	5,433.5	131.9
ஏனையவை	8.6	12.5	46.4	1,581.3	2,481.6	56.9
இறக்குமதிகள்	8,968.3	11,724.8	30.7	1,661,617.8	2,309,571.9	39.0
நுகர்வுப்பொருட்கள்	2,071.7	2,255.0	8.8	384,505.5	444,050.0	15.5
இடைநிலைப்பொருட்கள்	4,901.1	6,932.4	41.4	907,410.1	1,365,375.3	50.5
முதலீட்டுப்பொருட்கள்	1,984.3	2,530.6	27.5	367,633.0	498,804.3	35.7
ஏனையவை	11.2	6.8	(39.4)	2,069.2	1,342.3	(35.1)
வர்த்தக நிலுவை	(3,470.5)	(4,922.3)	-	(645,766.2)	(969,602.6)	-

(அ) தற்காலிகமானவை



4.5 வர்த்தகக் கட்டெண்கள் (2010=100) (அ)

விடயம்	2021 யூலை (அ)	மாதத்திற்கு முன் (அ)	ஆண்டிற்கு முன்
மொத்த ஏற்றுமதிகள்			
பெறுமதி	153.6	140.2	151.0
அளவு	163.1	156.7	170.2
அலகொன்றிற்கான பெறுமதி	94.2	89.5	88.7
மொத்த இறக்குமதிகள்			
பெறுமதி	153.0	148.5	115.8
அளவு	152.7	146.7	138.7
அலகொன்றிற்கான பெறுமதி	100.2	101.2	83.5
வர்த்தக மாற்று விகிதம்	93.9	88.4	106.2

(அ) ஐ.அ.டொலர் நிபந்தனையில் (ஆ) தற்காலிகமானவை

4.6 பண்ட விலைகள்

விடயம்	2020 யூலை	2021 யூலை (அ)	% மாற்றம்	2020 யூலை	2021 யூலை (அ)	% மாற்றம்
கொழும்பு தேயிலை ஏலம்		ஐ.அ.டொ./ கி.கி.			ரூ./கி.கி.	
தேயிலை விலைகள்	3.30	2.96	(10.5)	613.83	591.09	(3.7)
இறக்குமதிகள் (கொ.க.க)		ஐ.அ.டொ./ மெ.தொ.			ரூ./ மெ.தொ.	
அரிசி	588.33	849.01	44.3	109,339.56	169,782.43	55.3
சீனி	403.24	623.64	54.7	74,941.49	124,713.91	66.4
கோதுமை	260.06	294.30	13.2	48,330.98	58,854.26	21.8
		ஐ.அ.டொ./ பீப்பாய்			ரூ./ பீப்பாய்	
மசகெண்ணெய்	46.23	68.92	49.08	8,592.25	13,782.71	60.41

(அ) தற்காலிகமானவை