

# வாராந்த பொருளாதாரக் குறிகாட்டிகள்

2021 செப்டெம்பர் 10



### உண்மைத் துறை

2021இன் முதல் ஏழு மாத காலப்பகுதியில், உள்நாட்டு தேயிலை உற்பத்தியானது நிலவிய சாதகமான வானிலை நிலைமைகளின் காரணமாக கடந்த ஆண்டின் தொடர்புடைய காலப்பகுதியுடன் ஒப்பிடுகையில் குறிப்பிடத்தக்களவில் அதிகரித்தது. உயர்ந்த சந்தை விலைகளுக்கு பதிலிறுத்துகின்ற விதத்தில் இறப்பர் உற்பத்தியும் அதிகரித்த அதேவேளை 2020இன் பிற்பகுதியில் நிலவிய சாதகமான வானிலை நிலைமைகளின் தேறிய விளைவின் காரணமாக தெங்கு உற்பத்தியும் குறிப்பிடத்தக்களவில் அதிகரித்தது.

ஆய்விற்குரிய காலப்பகுதியில் (2021.09.04 இலிருந்து 2021.09.10 வரை), மசகெண்ணெய் விலைகள் கலப்பான செயலாற்றமொன்றினைக் காண்பித்தன. காலப்பகுதியின் ஆரம்பத்தில், இடா புயலினைத் தொடர்ந்து ஐக்கிய அமெரிக்காவின் மெக்சிக்கோ வளைகுடாவின் உற்பத்திகள் நிறுத்தப்பட்டமையினால் விலைகள் அதிகரித்தன. எவ்வாறாயினும், வலுவான ஐக்கிய அமெரிக்க டொலர் மற்றும் ஐக்கிய அமெரிக்காவிலும் ஆசியாவிலும் பலயீனமான கேள்வியின் காரணமாக விலைகள் அதன்பின்னர் சரிவடைந்தன. காலப்பகுதியின் இறுதியளவில், உள்நாட்டு எண்ணெய் ஒதுக்குகளை வெளியிடுவதற்கான சீனாவின் திட்டம் மற்றும் ஐக்கிய அமெரிக்காவின் மசகெண்ணெய் வழங்கல்களில் எதிர்பார்த்ததை விடவும் குறைவான வீழ்ச்சி என்பன காரணமாக விலைகள் மேலும் சரிவடைந்தன. ஒட்டுமொத்தமாக, பிரென்ட் மற்றும் மேற்கு டெக்சாஸ் இடைநிலை மசகெண்ணெய் வகைகளின் விலைகள் இக்காலப்பகுதியில், முறையே பீப்பாய் ஒன்றிற்கு ஐ.அ.டொலர் 0.28 இனாலும் பீப்பாய் ஒன்றிற்கு ஐ.அ.டொலர் 0.35 இனாலும் அதிகரித்தன.

### நாணயத் துறை

2021 செப்டெம்பர் 10ஆம் நாளன்று முடிவடைந்த வாரத்திற்கான வாராந்த நிறையேற்றப்பட்ட சராசரி முதன்மைக் கடன் வழங்கல் வீதம் முன்னைய வாரத்துடன் ஒப்பிடுகையில் 27 அடிப்படைப் புள்ளிகளினால் 6.28 சதவீதத்திற்கு அதிகரித்தது.

சுற்றோட்டத்திலுள்ள நாணயம் மற்றும் மத்திய வங்கியில் வர்த்தக வங்கிகளினால் வைப்பிலிடப்பட்ட வைப்புகள் அதிகரித்த முக்கிய காரணத்தினால் முன்னைய வாரத்துடன் ஒப்பிடுகையில் ஒதுக்குப்பணம் அதிகரித்தது.

மொத்த வெளிநின்ற சந்தைத் திரவத்தன்மையானது, கடந்த வாரத்தின் இறுதியில் காணப்பட்ட ரூ.181.720 பில்லியன் கொண்ட பற்றாக்குறையான்றுடன் ஒப்பிடுகையில் இவ்வாரத்தின் இறுதியில் ரூ.162.778 பில்லியன் பற்றாக்குறையினைக் கொண்டிருந்தது.

கடந்த வாரத்தின் சுட்டெண் பெறுமதிகளுடன் ஒப்பிடுகையில், 2021 செப்டெம்பர் 10 அளவில், அனைத்துப் பங்கு விலைச் சுட்டெண் 8,865.30 புள்ளிகளுக்கு 4.84 சதவீதத்தினால் குறைவடைந்ததுடன், ஸ்டான்டட் அன்ட் புவர் இலங்கை 20 சுட்டெண் 3,335.51 புள்ளிகளுக்கு 4.56 சதவீதத்தினால் குறைவடைந்தது.

## வெளிநாட்டுத் துறை

2021 செப்டெம்பர் 10ஆம் நாள் வரையான ஆண்டு காலப்பகுதியில், இலங்கை ரூபா ஐ.அ.டொலருக்கெதிராக 6.8 சதவீதத்தினால் தேய்வடைந்தது. குறுக்கு நாணயச் செலாவணி வீத அசைவுகளை கருத்திற்கொள்கையில், இக்காலப்பகுதியில் இலங்கை ரூபா, 8.2 சதவீதத்தினால் ஸ்ரேலிங் பவுனுக்கும் 6.3 சதவீதத்தினால் இந்திய ரூபாய்க்கும் 3.0 சதவீதத்தினால் யூரோவிற்கும் 0.8 சதவீதத்தினால் யப்பானிய யென்னுக்கும் எதிராக தேய்வடைந்தது.

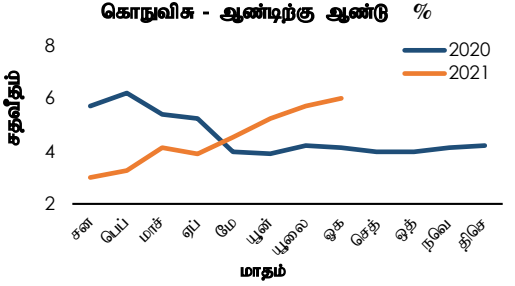
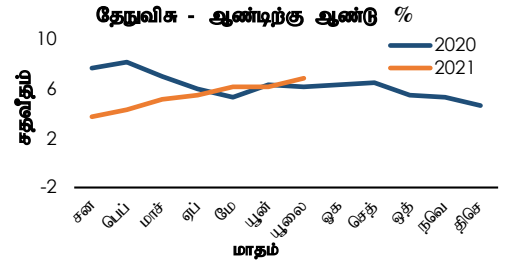
2021 ஓகத்து இறுதியில் உள்ளவாறு மொத்த அலுவல்சார் ஒதுக்குகள் ஐ.அ.டொலர் 3,550.7 மில்லியனாக மதிப்பிடப்பட்டிருந்தன.

# உண்மைத் துறை

## 1.1 விலைச் சுட்டெண்கள்

தேநுவிக(2013=100)	பூலை 2021	மாதத்திற்கு முன்	ஆண்டிற்கு முன்
தேசிய நுகர்வோர் விலைச் சுட்டெண் (தேநுவிக) - முதன்மை	146.6	145.7	137.3
மாதாந்த மாற்றம் %	0.6	1.5	0.0
ஆண்டுச் சராசரி மாற்றம் %	5.4	5.4	5.9
ஆண்டிற்கு ஆண்டு மாற்றம் %	6.8	6.1	6.1
தேசிய நுகர்வோர் விலைச் சுட்டெண் (தேநுவிக) - மைய	145.6	144.6	139.4
ஆண்டுச் சராசரி மாற்றம் %	4.4	4.4	4.5
ஆண்டிற்கு ஆண்டு மாற்றம் %	4.4	4.1	4.5
கொருவிக(2013=100)	ஒகத்து 2021	மாதத்திற்கு முன்	ஆண்டிற்கு முன்
கொழும்பு நுகர்வோர் விலைச் சுட்டெண் (கொருவிக) - முதன்மை	143.5	143.1	135.4
மாதாந்த மாற்றம் %	0.3	0.5	0.0
ஆண்டுச் சராசரி மாற்றம் %	4.3	4.2	4.8
ஆண்டிற்கு ஆண்டு மாற்றம் %	6.0	5.7	4.1
கொழும்பு நுகர்வோர் விலைச் சுட்டெண் (கொருவிக) - மைய	144.6	144.1	138.9
ஆண்டுச் சராசரி மாற்றம் %	3.2	3.1	3.8
ஆண்டிற்கு ஆண்டு மாற்றம் %	4.1	3.7	3.2

மூலம்: தொகைமதிப்புப் புள்ளிவிபரத் திணைக்களம்



## 1.2 விலைகள்

### 1.2.1 புறக்கோட்டை சந்தை

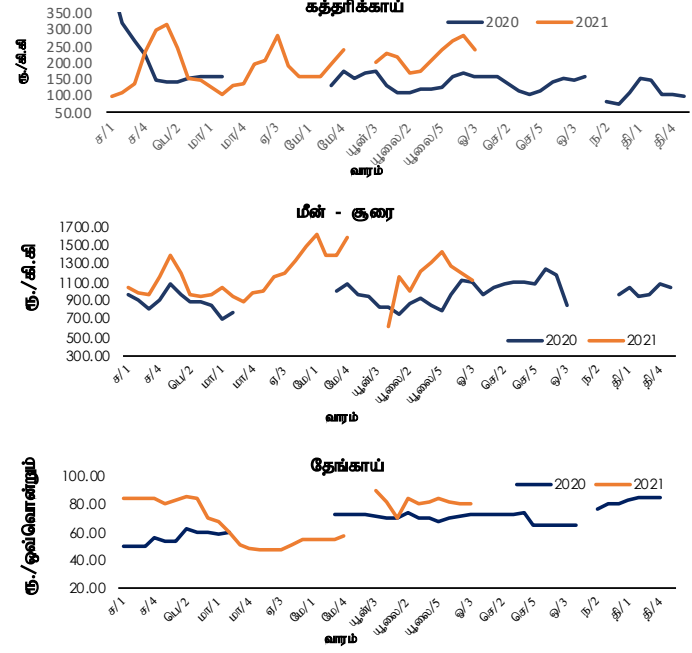
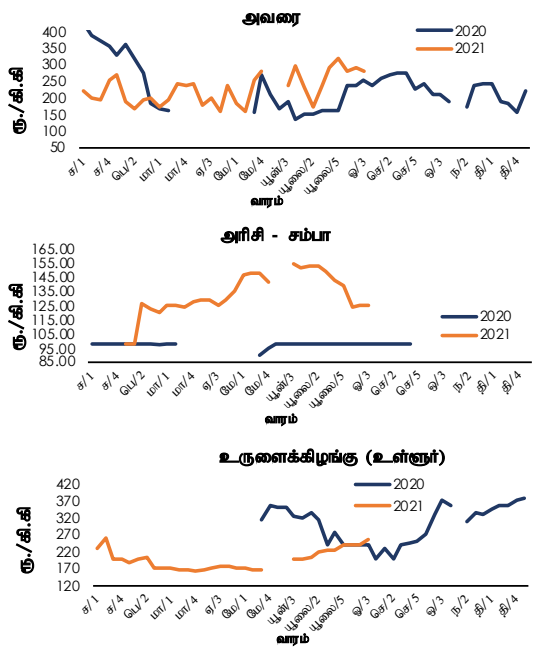
உணவு வகை	சராசரி மொத்த விற்பனை விலைகள்				சராசரி சில்லறை விலைகள்			
	இவ்வாரம்	வாரத்திற்கு முன்	மாதத்திற்கு முன்	ஆண்டுக்கு முன்	இவ்வாரம்	வாரத்திற்கு முன் <sup>(அ)</sup>	மாதத்திற்கு முன்	ஆண்டுக்கு முன்
	ரூ./ கி.கி				ரூ./ கி.கி			
<b>அரிசி</b>								
சம்பா	102.63	119.37	119.67	96.00	வி.கி.	வி.கி.	138.00	98.00
பச்சை (சிவப்பு)	93.20	94.63	90.87	88.00	வி.கி.	வி.கி.	99.20	93.00
<b>காய்கறிகள்</b>								
அவரை	130.00	195.00	230.00	221.00	153.33	வி.கி.	259.00	261.67
கோவா	106.67	120.00	126.00	96.17	136.67	வி.கி.	155.00	139.00
கரட்	96.67	110.00	110.00	116.00	126.67	வி.கி.	140.00	154.00
தக்காளி	111.67	105.00	70.00	105.00	136.67	வி.கி.	90.00	144.00
பூசணிக்காய்	85.00	120.00	90.00	135.50	110.00	வி.கி.	120.00	171.00
புடலங்காய்	120.00	120.00	144.00	97.50	140.00	வி.கி.	172.00	132.00
கத்தரிக்காய்	120.00	125.00	153.00	66.67	160.00	வி.கி.	171.00	103.33
<b>ஏனைய உணவுகள்</b>								
சின்ன வெங்காயம் (உள்ளூர்)	234.79	205.23	189.57	145.50	280.00	வி.கி.	237.00	168.00
பெரிய வெங்காயம் (இறக்குமதி)	114.34	85.61	84.70	140.00	131.67	வி.கி.	98.33	161.83
உருளைக்கிழங்கு (உள்ளூர்)	159.86	202.15	189.57	127.33	186.67	வி.கி.	200.00	161.50
செத்தல் மிளகாய் (இறக்குமதி)	514.67	530.33	493.33	410.00	526.67	வி.கி.	530.00	450.00
பருப்பு	242.17	251.10	192.00	137.80	230.00	வி.கி.	201.25	150.00
முட்டைகள் (வெள்ளை) (ஒன்று)	15.70	16.50	18.50	19.50	16.67	வி.கி.	19.00	20.50
தேங்காய் (ஒன்று)	73.00	72.25	72.00	வி.கி.	85.00	வி.கி.	90.00	64.50
பச்சை மிளகாய்	110.00	120.00	170.00	120.00	140.00	வி.கி.	210.00	176.00
எலுமிச்சம்பழம்	121.67	145.00	75.00	55.00	158.33	வி.கி.	100.00	84.67
<b>மீன்<sup>(ஆ)</sup></b>								
குரை	700.00	670.00	627.50	644.00	வி.கி.	வி.கி.	வி.கி.	944.00
பளியா	374.00	350.00	422.00	412.00	வி.கி.	வி.கி.	வி.கி.	512.00
சாளையா	147.50	248.00	258.00	190.00	வி.கி.	வி.கி.	வி.கி.	232.00
கீரி மீன்	470.00	510.00	555.00	400.00	வி.கி.	வி.கி.	வி.கி.	500.00

(அ) பேலியகொடை மெனிங் சந்தையில் சில்லறை வியாபாரச் செயற்பாடுகள் முன்னைய வாரத்தின் போது மேற்கொள்ளப்படவில்லை.

(ஆ) பேலியகொடை மீன் வர்த்தக நிலையத்தில் 2020 ஒத்தோபர் 21 இலிருந்து சில்லறை வியாபாரச் செயற்பாடுகள் மேற்கொள்ளப்படவில்லை.

வி.கி. - விரம் கிடைக்கவில்லை

**நாகரகன்பிட்டியவிலுள்ள பொருளாதார நிலையம் - சில்லறை விலைகள்<sup>(அ)</sup>**



(அ) நாகரகன்பிட்டிய பொருளாதார நிலையத்தில் 2021 ஓகத்து 23 இலிருந்து சில்லறை வியாபாரச் செயற்பாடுகள் மேற்கொள்ளப்பட்டவில்லை.

**1.2.2 தம்புள்ள சந்தை<sup>(ஆ)</sup>**

விடயம் (ரூ./ கி.கி)	சராசரி விலைகள் - இவ்வாரம்	
	மொத்த விற்பனை	சில்லறை
<b>அரிசி</b>		
சம்பா	115.00	வி.கி.
பச்சை (சிவப்பு)	95.83	வி.கி.
<b>காய்கறிகள்</b>		
அவரை	142.50	172.50
கோவா	95.00	87.50
கரட்	77.50	71.25
தக்காளி	91.67	101.25
பூசணிக்காய்	62.50	76.25
புடலங்காய்	75.00	72.50
கத்தரிக்காய்	124.17	116.25
சாம்பல் வாழைக்காய்	45.00	45.00
<b>ஏனைய உணவுகள்</b>		
சின்ன வெங்காயம் (உள்ளூர்)	206.67	188.75
பெரிய வெங்காயம் (இறக்குமதி)	101.67	85.00
உருளைக்கிழங்கு (உள்ளூர்)	130.83	155.00
செத்தல் மிளகாய் (இறக்குமதி)	531.25	வி.கி.
தேங்காய் (ஒன்று)	56.33	59.75

**1.2.4 மறண்டகாகமுல்ல சந்தை**

அரிசியின் சராசரி மொத்த விற்பனை விலை				
விடயம் (ரூ./கி.கி)	இவ்வாரம்	வாரத்திற்கு முன்	மாதத்திற்கு முன்	ஆண்டுக்கு முன்
சம்பா	100.90	122.60	112.50	97.40
வெள்ளைப் பச்சை	93.90	97.00	94.60	86.10
சிவப்புப் பச்சை	93.00	95.10	94.30	86.90
நாட்டரிசி	96.40	109.00	99.00	87.00

**1.2.3 நாகரகன்பிட்டியவிலுள்ள பொருளாதார நிலையம்<sup>(ஆ)</sup>**

விடயம் (ரூ./ கி.கி)	சராசரி சில்லறை விலைகள்	
	இவ்வாரம்	வாரத்திற்கு முன்
<b>அரிசி</b>		
சம்பா	103.00	120.00
பச்சை (சிவப்பு)	95.00	95.00
<b>காய்கறிகள்</b>		
அவரை	160.00	235.00
கோவா	160.00	160.00
கரட்	106.67	125.00
தக்காளி	145.00	150.00
பூசணிக்காய்	106.67	140.00
புடலங்காய்	150.00	170.00
கத்தரிக்காய்	173.33	210.00
சாம்பல் வாழைக்காய்	வி.கி.	வி.கி.
<b>ஏனைய உணவுகள்</b>		
சின்ன வெங்காயம் (உள்ளூர்)	300.00	380.00
பெரிய வெங்காயம் (இறக்குமதி)	131.67	107.50
உருளைக்கிழங்கு (உள்ளூர்)	220.00	230.00
உருளைக்கிழங்கு (இறக்குமதி)	128.33	166.50
செத்தல் மிளகாய் (இறக்குமதி)	560.00	560.00
பருப்பு	252.67	245.50
சீனி (வெள்ளை)	120.67	187.00
முட்டைகள் (வெள்ளை) (ஒன்று)	17.67	18.00
தேங்காய் (ஒன்று)	71.67	72.50
பச்சை மிளகாய்	170.00	200.00
<b>மீன்</b>		
குரை	1,446.67	1,280.00
பளியா	383.33	வி.கி.
சாணையா	206.67	310.00
கீரி மீன்	620.00	580.00

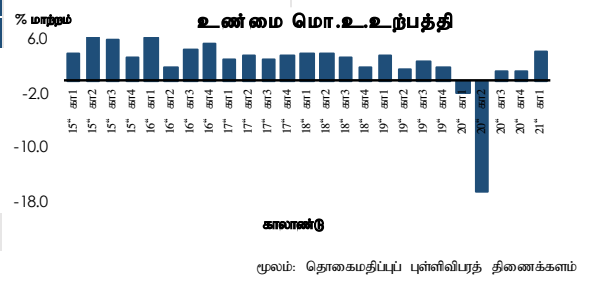
வி.கி - விரம் கிடைக்கவில்லை

(ஆ) தம்புள்ளை மற்றும் நாகரகன்பிட்டிய பொருளாதார நிலையத்தில் சில்லறை வியாபாரச் செயற்பாடுகள் இவ்வாரத்திலும் முன்னைய வாரத்திலும் மேற்கொள்ளப்படவில்லை.

1.3 நிலையான (2010) விலைகளில் கைத்தொழில் மூலங்களின்படி மொ.உ.உற்பத்தி - பெறுமதிக்கப்பட்ட நியதிகளில் வளர்ச்சி வீதங்கள்

விடயம்	2019	2020	2020	2021
	வருடாந்தம் (அ)(ஆ)	வருடாந்தம் (அ)	1ஆம் கா. (அ)(ஆ)	1ஆம் காலா. (அ)
வேளாண்மை	1.0	(2.4)	(6.5)	6.1
கைத்தொழில்	2.6	(6.9)	(7.9)	5.5
பணிகள்	2.2	(1.5)	2.9	3.0
உற்பத்திகள் மீதான உதவுதொகைகளைக் கழித்த வரிகள்	2.4	(8.0)	(10.8)	11.2
<b>மொ.உ.உற்பத்தி</b>	<b>2.3</b>	<b>(3.6)</b>	<b>(1.8)</b>	<b>4.3</b>

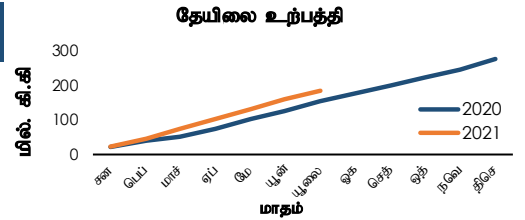
(அ) தற்காலிகமானவை (ஆ) திருத்தப்பட்டது



1.4 வேளாண்மை உற்பத்தி

விடயம்	அலகு	2020	2021	% மாற்றம்
		சன - யூலை (அ)	சன - யூலை (ஆ)	
தேயிலை	(மில். கிகி)	156.9	185.9	18.5
இறப்பர்	(மில். கிகி)	44.0	50.2	14.1
தெங்கு	(மில். காய்கள்)	1,603.7	1,762.7	9.9

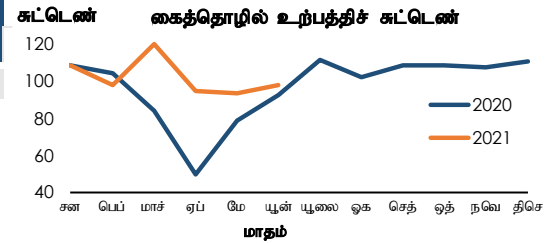
(அ) திருத்தப்பட்டது (ஆ) தற்காலிகமானவை



1.5 கைத்தொழில் உற்பத்திச் சுட்டெண் (கைஉச) (2015 = 100) (அ)

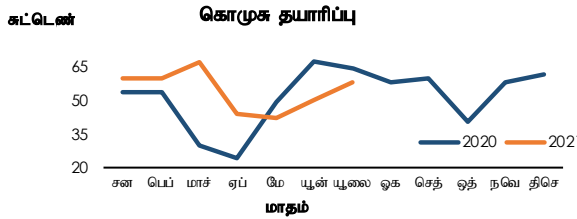
விடயம்	யூன்		% மாற்றம்
	2020 (அ)	2021 (ஆ)	
<b>கைத்தொழில் உற்பத்திச் சுட்டெண் (கைஉச)</b>	<b>92.5</b>	<b>97.2</b>	<b>5.1</b>
உணவு உற்பத்திகள்	106.2	112.3	5.8
அணியும் ஆடைகள்	71.5	75.4	5.5
ஏனைய உலோகமல்லா கனிப்பொருள் உற்பத்திகள்	102.5	131.9	28.7
நிலக்கரி மற்றும் சுத்திகரிக்கப்பட்ட பெற்றோலிய உற்பத்திகள்	77.9	74.9	(3.8)
இறப்பர் மற்றும் பிளாத்திக்கு உற்பத்திகள்	55.3	105.2	90.2
இரசாயனங்கள் மற்றும் இரசாயன உற்பத்திகள்	113.8	69.5	(38.9)
குடியானங்கள்	112.0	52.1	(53.5)

(அ) பிரதான 7 துணைப் பிரிவுகள் (ஆ) திருத்தப்பட்டது (இ) தற்காலிகமானவை

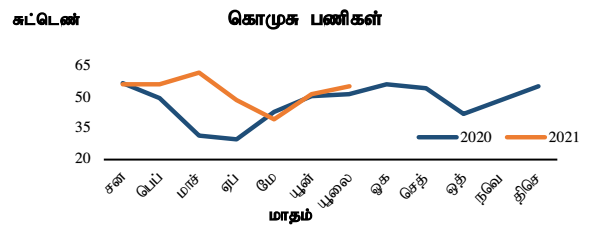


1.6 கொள்வனவு முகாமையாளர் சுட்டெண் (கொமுசு)

மாதம்/ ஆண்டு	கொமுசு தயாரிப்பு			
	யூன் 2020	யூலை 2020	யூன் 2021	யூலை 2021
சுட்டெண்	67.3	64.6	50.4	57.8



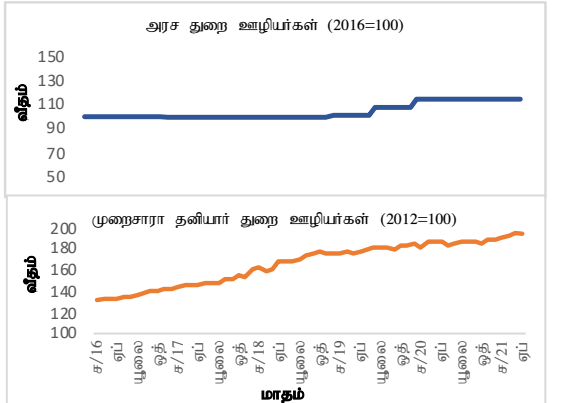
மாதம்/ ஆண்டு	கொமுசு பணிகள்			
	யூன் 2020	யூலை 2020	யூன் 2021	யூலை 2021
சுட்டெண்	50.4	51.4	51.3	55.7



1.7 கூலிகள் மற்றும் தொழில்நிலை

1.7.1 கூலி வீதச் சுட்டெண்கள்

விடயம்	2020	2021	% மாற்றம்
	யூன்	யூன்	
அரசு துறை ஊழியர்கள் (2016 = 100) - பெயரளவு	114.6	114.6	-
முறைசாரா தனியார் துறை ஊழியர்கள் (2012 = 100) பெயரளவு	184.6	199.3	7.9
வேளாண்மை	194.5	202.9	4.3
கைத்தொழில்	185.0	202.6	9.5
பணிகள்	180.1	194.5	8.0



## 1.7.2 தொழில்நிலை (அ)

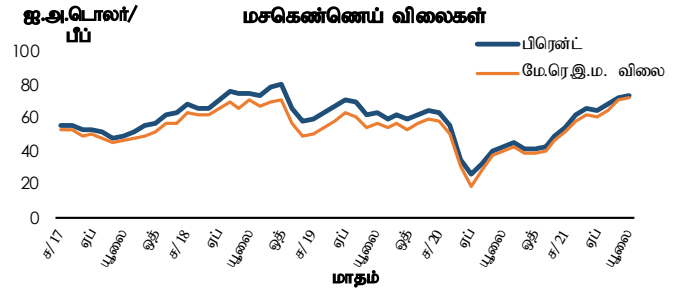
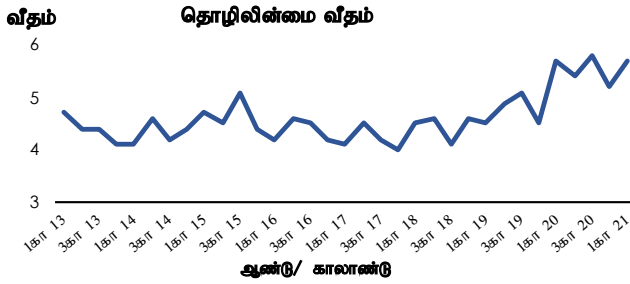
விடயம்	2020 1ஆம் காலாண்டு	2021 (ஆ) 1ஆம் காலாண்டு	2020 வருடாந்தம்
தொழிற்படையின் பங்கேற்பு வீதம்	51.0	50.9	50.6
தொழிலின்மை வீதம்	5.7	5.7	5.5
விடயம்	2019 4ஆம் காலாண்டு	2020 4ஆம் காலாண்டு	2020 வருடாந்தம்
துறைவகைப்படி தொழில்புரியும் ஆட்கள் <sup>(இ)</sup> (மொத்த தொழில்நிலையின் % ஆக)			
வேளாண்மை	27.1	29.0	27.1
கைத்தொழில்	26.9	26.2	26.9
பணிகள்	46.1	44.8	46.0

(அ) வேலைசெய்யும் வயது குடித்தொகையானது 15 மற்றும் அதற்கு மேல்

மூலம்: தொகைமதிப்புப் புள்ளிவிபரத் திணைக்களம்

(ஆ) தற்காலிகமானவை

(இ) பன்னாட்டு நியமக் கைத்தொழில் வகைப்படுத்தல் அடிப்படையில் - மீளாய்வு 4



## 1.8 சராசரி மசகெண்ணெய் விலைகள்

மாதம்	2020			2021		
	எதிர்கால விலைகள் (ஐ.அ.டொலர்/பீப்பாய்)		இ.பெ.கூ.இன் இறக்குமதி விலைகள் (கொ.கா.க) (ஐ.அ.டொலர்/பீப்பாய்)(*)	எதிர்கால விலைகள் (ஐ.அ.டொலர்/பீப்பாய்)		இ.பெ.கூ.இன் இறக்குமதி விலைகள் (கொ.கா.க) (ஐ.அ.டொலர்/பீப்பாய்)(*)
	பிரென்ட் (அடிப்படை அளவு விலை)	மே.ரெ.இ.ம.விலை (அடிப்படை அளவு விலை)		பிரென்ட் (அடிப்படை அளவு விலை)	மே.ரெ.இ.ம.விலை (அடிப்படை அளவு விலை)	
சனவரி	64.28	58.28	70.44	54.85	51.65	57.65
பெப்பருவரி	55.86	51.04	63.68	61.82	58.63	64.07
மாச்சு	34.63	31.42	37.67	65.89	62.60	-
ஏப்பிரல்	26.46	19.03	19.56	65.22	61.61	66.44
மே	32.28	28.41	25.44	68.24	65.13	68.47
யூன்	40.43	37.89	38.35	73.11	71.01	-
யூலை	43.07	40.64	46.23	74.41	72.79	68.92
ஓகத்து	45.07	42.40	47.74	70.45	67.76	-
செத்தெம்பர்	42.02	39.67	44.05	-	-	-
ஒத்தோபர்	41.55	39.55	41.77	-	-	-
நவம்பர்	43.48	40.99	45.88	-	-	-
திசெம்பர்	49.91	46.82	51.89	-	-	-
திகதி	2020		2021			
செத்தெம்பர் 04	43.82	41.12	-	-	-	-
செத்தெம்பர் 05	-	-	-	-	-	-
செத்தெம்பர் 06	-	-	71.85	68.58	-	-
செத்தெம்பர் 07	42.33	39.39	72.40	69.05	-	-
செத்தெம்பர் 08	42.05	39.17	71.82	68.65	-	-
செத்தெம்பர் 09	39.51	36.44	72.68	69.35	-	-
செத்தெம்பர் 10	40.65	37.76	71.57	68.23	-	-

மூலங்கள்: புளூம்பேர்க்

இலங்கை பெற்றோலியக் கூட்டுத்தாபனம்

(\*) இலங்கை பெற்றோலியக் கூட்டுத்தாபனத்தின் விலைகள் கப்பற்சரக்கு கட்டணங்களை உள்ளடக்கியுள்ளன. மசகெண்ணெயினது பல்வேறுபட்ட வகைகளின் நிறையேற்றப்பட்ட சராசரி விலைகளாக இ.பெ.கூ.இன் விலைகள் காணப்படுகின்றன. ஆகிய காரணங்களினால் இலங்கை பெற்றோலியக் கூட்டுத்தாபனத்தின் இறக்குமதி விலைகள் மேற்கு ரெக்ஸாஸ் இடைநிலை மசகெண்ணெய் மற்றும் பிரென்ட் எண்ணெயற்றின் உடன் விலைகளுடன் நேரடியாக ஒப்பிடப்படவில்லை. மேலும், இலங்கை பெற்றோலியக் கூட்டுத்தாபனத்தின் இறக்குமதியின் ஒரு பகுதி கால ஒப்பந்த அடிப்படையொன்றில் காணப்படுகின்றது.

## நாணயத் துறை

### 2.1 வட்டி வீதங்கள் (ஆண்டிற்கான சதவீதமாக)

விடயம்	வார முடிவில் 2021 செப்டெம்பர் 10	வாரத்திற்கு முன்	ஆண்டிற்கு முன்
<b>கொள்கை வட்டி வீதங்கள்</b>			
துணைநிலை வைப்பு வசதி வீதம்	5.00	5.00	4.50
துணைநிலை கடன்வழங்கல் வசதி வீதம்	6.00	6.00	5.50
சராசரி நிறையேற்றப்பட்ட அழைப்புப் பணவீதம் (சநிஅப) (வாராந்தச் சராசரி)	5.95	5.87	4.52
<b>திறைசேரி உண்டியல் விளைவுகள் (முதலிலைச் சந்தை)</b>			
91 - நாள்	6.01	5.92	4.52
182 - நாள்	-	5.95	4.65
364 - நாள்	6.05	5.96	4.88
<b>உரிமப்பெற்ற வர்த்தக வங்கிகள்</b>			
சராசரி நிறையேற்றப்பட்ட முதன்மைக் கடன்வழங்கல் வீதம் (சநிமுகவீ)	6.28	6.01	6.65
	2021 யூலை	மாதத்திற்கு முன்	ஆண்டிற்கு முன்
சேமிப்பு வைப்புகள்	0.10-6.00	0.10-7.00	0.20-7.00
ஒரு வருட நிலையான வைப்புகள்	0.25-15.00	0.25-15.00	1.60-15.00
	2021 ஓகத்து	மாதத்திற்கு முன்	ஆண்டிற்கு முன்
சராசரி நிறையேற்றப்பட்ட வைப்பு வீதம் (சநிவைவீ)	4.75	4.77	6.74
சராசரி நிறையேற்றப்பட்ட நிலையான வைப்பு வீதம் (சநிநிவைவீ)	5.62	5.67	8.26
	2021 யூலை	மாதத்திற்கு முன்	ஆண்டிற்கு முன்
சராசரி நிறையேற்றப்பட்ட புதிய வைப்பு வீதம் (சநிபுவைவீ)	4.99	4.98	5.78
சராசரி நிறையேற்றப்பட்ட புதிய நிலையான வைப்பு வீதம் (சநிபுநிவைவீ)	5.15	5.10	5.96
	2021 யூலை	மாதத்திற்கு முன்	ஆண்டிற்கு முன்
சராசரி நிறையேற்றப்பட்ட கடன்வழங்கல் வீதம் (சநிபுகவீ)	9.45	9.50	12.29
சராசரி நிறையேற்றப்பட்ட புதிய கடன்வழங்கல் வீதம் (சநிபுகவீ)	8.09	7.47	9.85
<b>தேசிய சேமிப்பு வங்கி (தேசேவ)</b>			
	2021 யூலை	மாதத்திற்கு முன்	ஆண்டிற்கு முன்
சேமிப்பு வைப்புகள்	3.50	3.50	4.00
ஒரு வருட நிலையான வைப்புகள்	5.00	5.00	5.75

திறைசேரி முறியின் ஏலம்	02 ஆண்டுகள்	04 ஆண்டுகள் 01 மாதம்
	2021 ஓகத்து 30	2021 ஓகத்து 30
நறுக்கு வீதம்	9.00	10.35
நிறையேற்றப்பட்ட சராசரி விளைவு	6.75	8.55

வங்கி ரீதியாக (சநிமுகவவீ)	வார முடிவில் 2021 செப்டெம்பர் 10	வாரத்திற்கு முன்	வங்கி ரீதியாக (சநிமுகவவீ)	வார முடிவில் 2021 செப்டெம்பர் 10	வாரத்திற்கு முன்
இலங்கை வங்கி	6.14	6.10	கார்கில்ஸ் பாங்க்	6.62	7.08
மக்கள் வங்கி	5.95	5.94	த கொங் அன் ஷங்காய் பாங்க்	7.19	6.99
ஹற்றன் நஷனல் பாங்க்	6.01	5.72	ஸ்ரான்டட் சார்ட்டட் பாங்க்	6.40	6.33
கொமர்ஷல் பாங்க் ஒவ் சிலோன்	6.06	5.63	சிறீறி பாங்க்	6.59	9.20
சம்பத் பாங்க்	5.97	5.94	டொயிஷ் பாங்க்	7.07	6.07
செலான் பாங்க்	6.16	6.04	ஹபீப் பாங்க் <sup>(அ)</sup>	5.20	5.20
யூனியன் பாங்க் ஒவ் கொழும்பு	6.88	6.57	இந்தியன் பாங்க் <sup>(அ)</sup>	8.00	8.00
பான் ஏசியா பாங்கிங் கோர்ப்பிரேசன்	7.09	7.69	இந்தியன் ஓவசீஸ் பாங்க் <sup>(அ)</sup>	6.82	6.82
நேசன்ஸ் ரஸ்ட் பாங்க்	5.78	5.69	எம்சிபி பாங்க்	5.85	5.64
டீஎல்சிசி பாங்க்	6.17	7.51	ஸ்ரேற்றர் பாங்க் ஒவ் இந்தியா	7.00	6.94
என்டிபி பாங்க்	6.50	6.40	பப்ளிக் பாங்க் <sup>(அ)</sup>	5.63	5.63
அமானா பாங்க் <sup>(அ)</sup>	5.96	5.96			

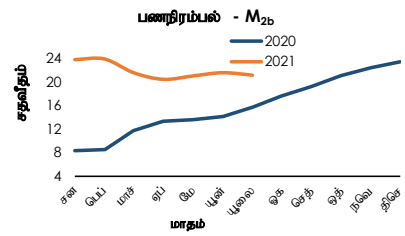
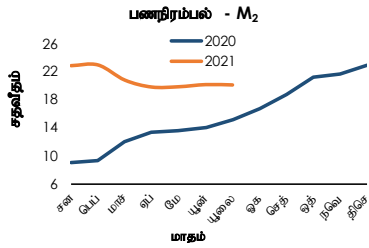
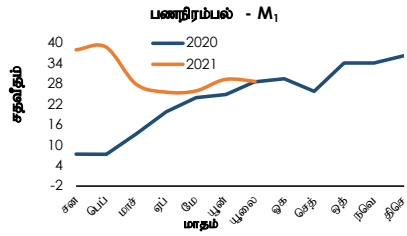
(அ) வங்கியானது முதன்மை வாடிக்கையாளர்களுக்கு இந்த வாரக் காலப்பகுதியில் எந்தவொரு கடனையும் வழங்கியிருக்கவில்லை என்பதனால் அண்மைய கிடைக்கத்தக்க வீதமே வழங்கப்பட்டுள்ளது.



**2.2 பண நிரம்பல்**

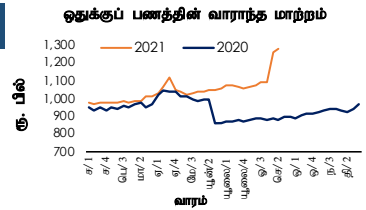
விடயம்	ரூ. பில்			வருடாந்த மாற்றம் (%)		
	2021 யூலை <sup>(அ)</sup>	மாதத்திற்கு முன்	ஆண்டிற்கு முன் <sup>(ஆ)</sup>	2021 யூலை <sup>(அ)</sup>	மாதத்திற்கு முன்	ஆண்டிற்கு முன் <sup>(ஆ)</sup>
ஒதுக்குப் பணம்	1,063.9	1,065.1	878.8	21.1	22.6	(11.1)
M <sub>1</sub>	1,317.0	1,293.3	1,024.6	28.5	29.1	28.3
M <sub>2</sub>	9,269.6	9,136.2	7,717.8	20.1	20.1	15.2
M <sub>2b</sub>	10,303.6	10,164.8	8,507.4	21.1	21.5	15.7
வங்கித்தொழில் முறைமையின் தேறிய வெளிநாட்டுச் சொத்துக்கள் <sup>(ஆ)</sup>	(699.4)	(481.3)	(48.9)	(1,330.2)	(4,012.3)	(142.9)
நாணய அதிகாரஸபைகள்	10.3	306.6	785.2	(98.7)	(62.8)	(4.7)
வந்தக வங்கிகள்	(709.6)	(787.9)	(834.1)	14.9	5.8	(17.5)
உள்நாட்டு வங்கித்தொழில் பிரிவுகள்	(433.4)	(476.0)	(406.3)	(6.7)	(26.4)	(18.5)
கரைகடந்த வங்கித்தொழில் பிரிவுகள்	(276.3)	(311.9)	(427.8)	35.4	32.2	(16.6)
வங்கித்தொழில் முறைமையின் தேறிய உள்நாட்டு சொத்துக்கள் <sup>(ஆ)</sup>	11,003.0	10,646.1	8,556.3	28.6	27.1	18.2
அரசுக்கான தேறிய சொடுகடன்	5,513.4	5,194.6	3,783.6	45.7	44.3	39.9
நாணய அதிகாரஸபைகள்	1,418.0	1,178.9	550.0	157.8	111.8	59.0
வந்தக வங்கிகள்	4,095.4	4,015.7	3,233.6	26.7	32.0	37.1
உள்நாட்டு வங்கித்தொழில் பிரிவுகள்	3,667.8	3,574.0	2,755.6	33.1	39.4	40.2
கரைகடந்த வங்கித்தொழில் பிரிவுகள்	427.6	441.7	478.0	(10.5)	(7.8)	21.5
அரசு கூட்டுத்தாபனங்களுக்கான சொடுகடன்	1,140.9	1,132.1	982.6	16.1	19.0	34.7
உள்நாட்டு வங்கித்தொழில் பிரிவுகள்	653.7	656.0	557.0	17.4	22.8	20.5
கரைகடந்த வங்கித்தொழில் பிரிவுகள்	487.2	476.1	425.6	14.5	14.1	59.3
தனியார் துறைக்கான சொடுகடன்	6,661.5	6,584.9	5,828.0	14.3	12.9	4.2
உள்நாட்டு வங்கித்தொழில் பிரிவுகள்	6,163.1	6,100.3	5,383.8	14.5	13.3	3.9
கரைகடந்த வங்கித்தொழில் பிரிவுகள்	498.3	484.6	444.1	12.2	8.7	7.6
ஏனைய விடயங்கள் (தேறிய)	(2,312.8)	(2,265.5)	(2,037.8)	(13.5)	(12.9)	(14.1)

(அ) தற்காலிகமாணவை (ஆ) திருத்தப்பட்டது (ஆ) M<sub>2b</sub> உடன் தொடர்புபட்டது



**2.3 ஒதுக்குப் பணத்தின் வாராந்த மாற்றம்**

விடயம்	2021 செப்டெம்பர் 09	2021 செப்டெம்பர் 02	மாற்றம்
ஒதுக்குப் பணம் (ரூ. மில்)	1,278,383.89	1,261,734.63	16,649.26



**2.4 பணச் சந்தை செயற்பாடுகள் (ஓரிரவு)**

விடயம்	2021 செத். 06	2021 செத். 07	2021 செத். 08	2021 செத். 09	2021 செத். 10
அழைப்புப் பணச் சந்தை					
நிறையேற்றப்பட்ட சராசரி வீதம் (ஆண்டுக்கான % ஆக)	5.95	5.95	5.95	5.96	5.96
மொத்த அளவு (ரூ.மில்)	25,550	26,700	33,430	28,850	31,085
மீள்கொள்வனவுச் சந்தை					
நிறையேற்றப்பட்ட சராசரி வீதம் (ஆண்டுக்கான % ஆக)	5.86	5.87	5.87	5.88	5.89
மொத்த அளவு (ரூ.மில்)	17,281	22,369	19,664	13,193	12,241

**2.5 இலங்கை மத்திய வங்கி பிணையச் சொத்துப்பட்டியல்**

விடயம்	2021 செத். 06	2021 செத். 07	2021 செத். 08	2021 செத். 09	2021 செத். 10
இ.ம.வ திறைசேரி உண்டியல் வைத்திருப்புகள் - முகப்புப் பெறுமதி (ரூ. மில்)	1,261,065.46	1,261,065.46	1,261,065.46	1,261,065.46	1,290,361.41
இ.ம.வ திறைசேரி உண்டியல் வைத்திருப்புகள் - ஏட்டுப் பெறுமதி (ரூ. மில்)	1,224,103.52	1,224,151.79	1,224,183.32	1,224,412.46	1,251,975.75

2.6 திறந்த சந்தைத் தொழிற்பாடுகள்

விடயம்	2021 செத். 06	2021 செத். 07	2021 செத். 08	2021 செத். 09	2021 செத். 10
<b>குறுங்கால ஏலம்</b>					
முன்வைக்கப்பட்ட மீள்கொள்வனவுத் தொகை (ரூ.பில்)					
முன்வைக்கப்பட்ட நேர்மாற்று மீள்கொள்வனவுத் தொகை (ரூ.பில்)					
காலம் (நாட்களின் எண்ணிக்கை)					
கிடைக்கப்பெற்ற குறிப்பீடுகள் (ரூ.பில்)					
ஏற்றுக்கொள்ளப்பட்ட தொகை (ரூ. பில்)					
ஏற்றுக்கொள்ளப்பட்ட மிகக்குறைந்த வீதம் (ஆண்டுக்கான % ஆக)					
ஏற்றுக்கொள்ளப்பட்ட மிகக்கூடிய வீதம் (ஆண்டுக்கான % ஆக)					
நிறையேற்றப்பட்ட சராசரி விளைவு வீதம் (ஆண்டுக்கான % ஆக)					
<b>உடனடி ஏலங்கள்</b>					
முன்வைக்கப்பட்ட உடனடி விற்பனைத் தொகை (ரூ.பில்.)					
முன்வைக்கப்பட்ட உடனடிக் கொள்வனவுத் தொகை (ரூ.பில்.)					
தீர்ப்பளவுத் திகதி					
முதிர்ச்சித் திகதி					
காலம் (நாட்களின் எண்ணிக்கை)					
கிடைக்கப்பெற்ற குறிப்பீடுகள் (ரூ.பில்)					
ஏற்றுக்கொள்ளப்பட்ட தொகை (ரூ. பில்)					
ஏற்றுக்கொள்ளப்பட்ட மிகக்குறைந்த வீதம் (ஆண்டுக்கான % ஆக)					
ஏற்றுக்கொள்ளப்பட்ட மிகக்கூடிய வீதம் (ஆண்டுக்கான % ஆக)					
நிறையேற்றப்பட்ட சராசரி விளைவு வீதம் (ஆண்டுக்கான % ஆக)					
<b>நீண்ட கால ஏலங்கள்</b>					
முன்வைக்கப்பட்ட மீள்கொள்வனவுத் தொகை (ரூ.பில்)					
முன்வைக்கப்பட்ட நேர்மாற்று மீள்கொள்வனவுத் தொகை (ரூ.பில்)					
தீர்ப்பளவுத் திகதி					
முதிர்ச்சித் திகதி					
காலம் (நாட்களின் எண்ணிக்கை)					
கிடைக்கப்பெற்ற குறிப்பீடுகள் (ரூ.பில்)					
ஏற்றுக்கொள்ளப்பட்ட தொகை (ரூ. பில்)					
ஏற்றுக்கொள்ளப்பட்ட மிகக்குறைந்த வீதம் (ஆண்டுக்கான % ஆக)					
ஏற்றுக்கொள்ளப்பட்ட மிகக்கூடிய வீதம் (ஆண்டுக்கான % ஆக)					
நிறையேற்றப்பட்ட சராசரி விளைவு வீதம் (ஆண்டுக்கான % ஆக)					
<b>திரவத்தன்மை ஆதரவு வசதி ஏலங்கள்</b>					
முன்வைக்கப்பட்ட நேர்மாற்று மீள்கொள்வனவுத் தொகை (ரூ.பில்)					
தீர்ப்பளவுத் திகதி					
முதிர்ச்சித் திகதி					
காலம் (நாட்களின் எண்ணிக்கை)					
கிடைக்கப்பெற்ற குறிப்பீடுகள் (ரூ.பில்)					
ஏற்றுக்கொள்ளப்பட்ட தொகை (ரூ. பில்)					
ஏற்றுக்கொள்ளப்பட்ட மிகக்குறைந்த வீதம் (ஆண்டுக்கான % ஆக)					
ஏற்றுக்கொள்ளப்பட்ட மிகக்கூடிய வீதம் (ஆண்டுக்கான % ஆக)					
நிறையேற்றப்பட்ட சராசரி விளைவு வீதம் (ஆண்டுக்கான % ஆக)					
<b>துணைநில் வசதி</b>					
துணைநில் வைப்பு வசதி (ரூ.பில்.)	85.754	83.815	79.269	77.682	87.802
துணைநில் கடன்வழங்கல் வசதி (ரூ.பில்.)	266.795	269.650	271.290	269.520	250.580
<b>மொத்த ஓரிரவு சந்தைத் திரவத்தன்மை (ரூ.பில்.)</b>	(181.041)	(185.835)	(192.021)	(191.838)	(162.778)
<b>மொத்த வெளிநின்ற சந்தைத் திரவத்தன்மை (ரூ.பில்.)**</b>	(181.041)	(185.835)	(192.021)	(191.838)	(162.778)

\*\* மொத்த வெளிநின்ற சந்தைத் திரவத்தன்மை மத்திய வங்கியின் மீள்கொள்வனவு/ நேர்மாற்று மீள்கொள்வனவுக் கொடுக்கலாங்கல்களில் வெளிநின்ற தொகைகளுக்காகச் சந்தைப் பங்கேற்பாளர்களுடன் சீராக்கப்பட்ட ஓரிரவு திரவத்தன்மையைக் குறிக்கின்றது.

## 2.7 கடனட்டைகள் (அ)

விடயம்	2020	2021	2021
	திசெ. முடிவில்	மே முடிவில்	யூன் முடிவில்(ஆ)
செயற்படும் அட்டைகளின் மொத்த எண்ணிக்கை	1,879,255	1,923,592	1,943,267
உள்நாடு (உள்நாட்டில் மட்டும் ஏற்றுக்கொள்ளப்பட்டது)	17,291	16,696	16,556
உலகம் முழுவதும் (உலகளாவிய ரீதியில் ஏற்றுக்கொள்ளப்பட்டது)	1,861,964	1,906,896	1,926,711
வெளிநின்ற நிலுவை (ரூ.மில்.)	117,260	119,678	118,636
உள்நாடு (உள்நாட்டில் மட்டும் ஏற்றுக்கொள்ளப்பட்டது)	32,760	33,575	33,563
உலகம் முழுவதும் (உலகளாவிய ரீதியில் ஏற்றுக்கொள்ளப்பட்டது)	84,500	86,102	85,074

(அ) உரிமப்பெற்ற வர்த்தக வங்கிகளினால் வழங்கப்பட்டது (ஆ) தற்காலிகமானவை

## 2.8 வர்த்தகப் பத்திர வழங்கல்கள் (அ)

விடயம் (ரூ. பில்.)	2020	2021	2021
	திசெ. முடிவில்	யூன் முடிவில்	யூலை முடிவில்(ஆ)

மொத்த வழங்கல்கள் - திரண்ட(இ)

4.5

2.9

3.3

வெளிநின்ற (காலப்பகுதியின் இறுதியிலுள்ளவாறான)

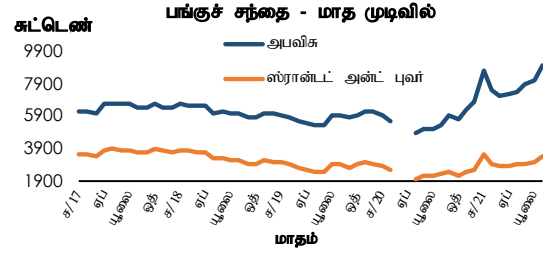
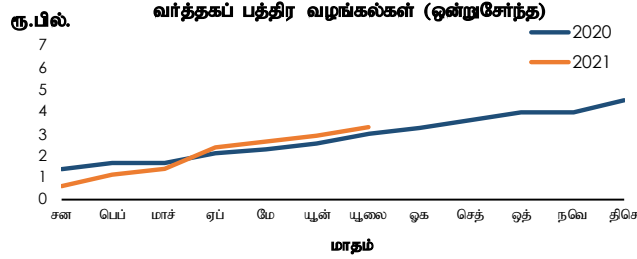
1.5

2.1

1.6

(அ) உரிமப்பெற்ற வங்கிகள் மற்றும் உரிமப்பெற்ற சிறப்பியல்பு வாங்கிய வங்கிகளின் தகவல்களை அடிப்படையாகக் கொண்டது

(அ) தற்காலிகமானது (இ) ஆண்டுத் திகதிக்கான மொத்தம்



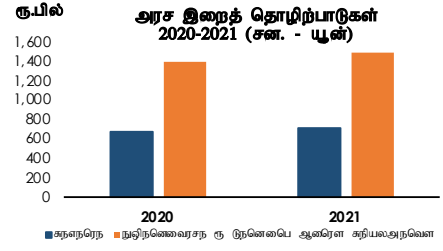
## 2.9 பங்குச் சந்தை

விடயம்	2021 செப்டெம்பர் 10இல்	2021 செப்டெம்பர் 03இல்	ஆண்டிற்கு முன்
	உள்ளவாறு	உள்ளவாறு	
அனைத்துப் பங்கு விலைச் சுட்டெண் (1985 = 100) (அபவிசு)	8,865.30	9,316.65	5,438.91
ஸ்ரான்டட் அன்ட் புவர் இலங்கை 20 சுட்டெண் (2004 = 1,000) (ஸ்புஇ20சு)	3,335.51	3,494.76	2,359.24
நாளாந்தப் புரள்வு (வாராந்தச் சராசரி) (ரூ.மில்)	7,909.43	11,950.70	1,890.55
சந்தை மூலதனவாக்கம் (ரூ.பில்)	3,950.47	4,151.63	2,363.82
வெளிநாட்டுக் கொள்வனவுகள் (ரூ.மில்)	80.99	59.11	194.55
வெளிநாட்டு விற்பனைகள் (ரூ.மில்)	132.33	1,608.33	385.66
தேறிய வெளிநாட்டுக் கொள்வனவுகள் (ரூ.மில்.)	(51.34)	(1,549.22)	(191.11)

# இறைத் துறை

## 3.1 அரசு நிதி (ரூ.பில்.)

விடயம்	2020 சன-பூன் <sup>(அ)</sup>	2021 சன-பூன் <sup>(ஆ)</sup>
<b>வருமானம் மற்றும் கொடைகள்</b>	<b>665.5</b>	<b>715.3</b>
வருமானம்	663.4	714.5
வரி	580.8	641.2
வரியல்லா	82.5	73.3
கொடைகள்	2.1	0.7
<b>மீள்கொடுப்பணவைக் கழித்த செலவினமும் கடன்வழங்கலும்</b>	<b>1,401.2</b>	<b>1,495.5</b>
மீள்கொடுப்பணவைக் கழித்த மூலதனமும் கடன்வழங்கலும்	1,237.4	1,311.0
மீள்கொடுப்பணவைக் கழித்த மூலதனமும் கடன்வழங்கலும்	163.7	184.5

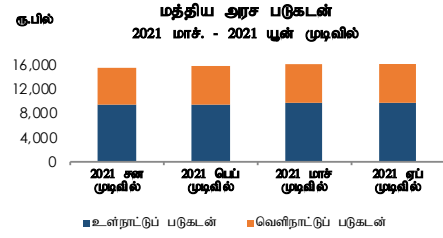


(அ) 2020இற்கான வரவு செலவுத்திட்ட உடையல் அறிவிக்கப்பட்டவாறு, 2019இன் இறைத் துறை புள்ளிவிபரங்களுக்கான திருத்தங்கள் நீங்கலாக.

(ஆ) தற்காலிகமானவை

## 3.2 வெளிநிற்கும் மத்திய அரசு படுகடன் (ரூ.பில்.)<sup>(அ)</sup>

விடயம்	2020 இறுதியில்	2021 பூன் இறுதியில் <sup>(ஆ)</sup>
<b>மொத்த உள்நாட்டுக் கடன்</b>	<b>9,065.1</b>	<b>9,931.7</b>
இதில்		
திறைசேரி உண்டியல்	1,620.7	1,795.2
திறைசேரி முறிகள்	5,713.3	6,092.3
ரூபாக் கடன்கள்	24.1	24.1
மொத்த வெளிநாட்டுக் கடன்	6,052.2	6,632.8
<b>மொத்த வெளிநின்ற அரசு படுகடன்</b>	<b>15,117.2</b>	<b>16,564.5</b>



(அ) 2014இல் பன்னாட்டு நாணய நிதியத்தினால் வெளியிடப்பட்ட அரசு நிதிப் புள்ளிவிபரவியல் கையேட்டிலுள்ள அரசு படுகடன் புள்ளிவிபரங்களை தொகுப்பதற்கான வழிகாட்டல்படி, கரைகடந்த வங்கித்தொழில் பிரிவுகளின் வதிவற்றோர் வெளிநின்ற இலங்கை அபிவிருத்தி முறை உடமைகளின் வெளிநாட்டுக் கடன்களின் கீழ் வகைப்படுத்தப்பட்டது. உள்நாட்டு வங்கித்தொழில் பிரிவுகளின் வதிவற்றோர் வெளிநின்ற நாட்டிற்கான பன்னாட்டு முறை உடமைகள் உள்நாட்டுக் கடன்களின் கீழ் வகைப்படுத்தப்பட்டன.

(ஆ) தற்காலிகமானவை

மூலங்கள்: நிதி அமைச்சு, இலங்கை மத்திய வங்கி

## 3.3 அரசு பிணையங்கள் - 2021 செத்தெம்பர் 08இல் முடிவடையும் வாரத்திற்கான முதனிலை மற்றும் இரண்டாந்தரச் சந்தை விளைவு விதங்கள்

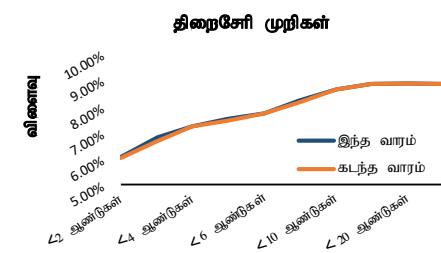
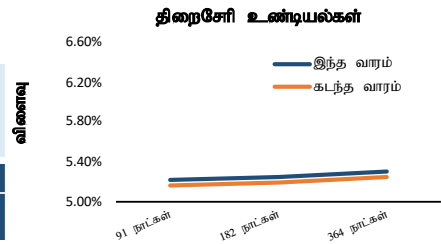
பிணையம்	முதிர்ச்சி	முதனிலைச் சந்தை <sup>(அ)</sup> %		இரண்டாந்தரச் சந்தை <sup>(ஆ)</sup> %			
		இந்த வாரம்	கடந்த வாரம்	இந்த வாரம்			கடந்த வாரச் சராசரி
				வாங்குதல்	விற்பல்	சராசரி	
திறைசேரி உண்டியல்கள்	91 நாட்கள்	6.01	5.92	5.93	5.78	5.85	5.77
	182 நாட்கள்	-	5.95	6.00	5.81	5.90	5.82
	364 நாட்கள்	6.05	5.96	6.08	5.86	5.97	5.89
திறைசேரி முறிகள்	< 2 ஆண்டுகள்	-	6.75	6.75	6.53	6.64	6.54
	< 3 ஆண்டுகள்	-	-	7.85	7.62	7.73	7.65
	< 4 ஆண்டுகள்	-	8.55	8.48	8.23	8.35	8.18
	< 5 ஆண்டுகள்	-	-	8.84	8.53	8.69	8.47
	< 6 ஆண்டுகள்	-	-	9.09	8.72	8.91	8.71
	< 8 ஆண்டுகள்	-	-	9.38	8.97	9.18	9.05
	< 10 ஆண்டுகள்	-	-	9.78	9.31	9.55	9.49
	< 15 ஆண்டுகள்	-	-	9.61	9.19	9.40	9.40
	< 20 ஆண்டுகள்	-	-	9.54	9.17	9.35	9.36
	< 30 ஆண்டுகள்	-	-	9.56	9.31	9.44	9.44

(அ) 2021 செத்தெம்பர் 08இல் முடிவடையும் வார காலப்பகுதியில் முதனிலைச் சந்தைக் கொடுக்கல்வாங்கல்கள்

(ஆ) இரண்டாந்தரச் சந்தை விலைக்கோரல்களின் சராசரி

<15 ஆண்டுகள், <20 ஆண்டுகள் மற்றும் <30 ஆண்டுகள் முதிர்ச்சியைக் கொண்ட திறைசேரி முறிகளினது விளைவு வளைபுகள் தவிர கடந்த வாரத்தின் ஒப்பீடுகையில் இரண்டாந்தரச் சந்தையில் தி-உண்டியல் மற்றும் தி-முறி இரண்டினதும் விளைவு வளைபுகள் மேல் நோக்கி நகர்ந்தன.

பிணையம்	முதிர்ச்சித் திகதி	நறுக்கு வீதம் %	இரண்டாந்தரச் சந்தை %	
			இந்த வாரம்	கடந்த வாரம்
	22-சன-18	5.75	44.54	43.51
	22-பூலை-25	5.88	37.17	38.36
	23-ஏப்-18	5.75	29.99	30.62
	24-மார்ச்-14	6.85	24.38	25.05
	24-பூன்-28	6.35	22.06	22.62
நாட்டிற்கான பன்னாட்டு முறிகள்	25-பூன்-03	6.13	18.53	18.85
	25-நவ-03	6.85	18.31	18.63
	26-பூலை-18	6.83	17.31	17.68
	27-மே-11	6.20	15.55	15.89
	28-ஏப்-18	6.75	15.27	15.60
	29-மார்ச்-14	7.85	15.89	16.32
	30-மார்ச்-28	7.55	14.84	15.20



**3.4 அரசு பிணையங்கள் - முதலிலை மற்றும் இரண்டாந்தரச் சந்தைக் கொடுக்கல்வாங்கல்களின் வாராந்தச் சுருக்கம் (2021 செப்டெம்பர் 08இல் முடிவடையும் வாரகாலத்திலானது)**

விடயம்	அளவு ரூ.மில்லியனில்	
	இந்த வாரம்	கடந்த வாரம்
அரசு பிணையங்களின் வெளிநின்ற இருப்பு		
திறைசேரி உண்டியல்கள்	2,074,633.54	2,074,150.52
திறைசேரி முறிகள் <sup>(அ)</sup>	6,294,679.55	6,294,679.55
<b>மொத்தம்</b>	<b>8,369,313.08</b>	<b>8,368,830.06</b>
வெளிநாட்டவர்களால் வைத்திருக்கப்படும் தி-உண்டியல்கள் மற்றும் தி-முறிகள்	2,087.92	2,087.09
இலங்கை அபிவிருத்தி முறிகள்	460,966.73	484,136.10
<b>வெளிநாட்டவர்களினால் வைத்திருக்கப்படும் தி-உண்டியல்கள் மற்றும் தி-முறிகள் என்பவற்றின் வெளிநின்ற இருப்பானது முன்னைய வாரத்துடன் ஒப்பிடுகையில் அறிக்கையிடப்படும் வார காலப்பகுதியில் ரூபா நியதிகளில் 0.04 சதவீதத்தினால் அதிகரித்துள்ளது.</b>		

முதலிலைச் சந்தை நடவடிக்கைகள்	அளவு ரூ.மில்லியனில்	
	இந்த வாரம்	கடந்த வாரம்
திறைசேரி உண்டியல்கள்		
முன்வைக்கப்பட்ட தொகை	64,000.00	68,500.00
கிடைக்கப்பெற்ற மொத்தக் குறிப்பீடுகள்	84,329.00	83,106.00
ஏற்றுக்கொள்ளப்பட்ட மொத்தக் குறிப்பீடுகள்	30,784.00	25,251.00
திறைசேரி முறிகள்		
முன்வைக்கப்பட்ட தொகை	-	50,000.00
கிடைக்கப்பெற்ற மொத்தக் குறிப்பீடுகள்	-	50,000.00
ஏற்றுக்கொள்ளப்பட்ட மொத்தக் குறிப்பீடுகள்	-	4,000.00

**அறிக்கையிடும் வார காலப்பகுதியில் வாராந்த தி-உண்டியலின் ஏலமானது 1.3 தடவைகள் மேலதிகமாகக் கோரப்பட்டிருந்தது.**

இரண்டாந்தரச் சந்தை நடவடிக்கைகள்	அளவு ரூ.மில்லியனில்	
	இந்த வாரம்	கடந்த வாரம்
திறைசேரி உண்டியல்கள்		
உடனடிக் கொடுக்கல்வாங்கல் (விற்பனைகள்/ கொள்வனவுகள்)	37,264.97	53,770.39
மீள்கொள்வனவு கொடுக்கல்வாங்கல் (விற்பனைகள்/ கொள்வனவுகள்)	230,285.28	155,066.76
திறைசேரி முறிகள்		
உடனடிக் கொடுக்கல்வாங்கல் (விற்பனைகள்/ கொள்வனவுகள்)	67,795.89	86,185.40
மீள்கொள்வனவு கொடுக்கல்வாங்கல் (விற்பனைகள்/ கொள்வனவுகள்)	633,996.67	713,673.38

**தி-உண்டியல்கள் மற்றும் தி-முறிகள் என்பவற்றின் இரண்டாந்தரச் சந்தைக் கொடுக்கல்வாங்கல்களின் மொத்த அளவானது முன்னைய வாரத்துடன் ஒப்பிடுகையில் அறிக்கையிடப்படும் வார காலப்பகுதியில் 3.90 சதவீதத்தினால் வீழ்ச்சியடைந்துள்ளது.**

(அ) இலங்கை பெற்றோலியக் கூட்டுத்தயனத்தின் நிலுவையைத் தீர்க்க வழங்கப்பட்ட ரூ.56,662.21 மில்லியன் பெறுமதியான திறைசேரி முறிகளை உள்ளடக்கியுள்ளது. அவற்றுள் ரூ.25,216.61 மில்லியன் மற்றும் ரூ.31,445.60 மில்லியன் முறையே 2022.01.01 மற்றும் 2032.01.01இல் முதிர்ச்சியடைவதற்கு இருக்கிறது.

**3.5 இருவழிக் குறிப்பீடுகள் (திறைசேரி உண்டியல்கள்) - 2021 செப்டெம்பர் 10**

எஞ்சிய முதிர்ச்சி	சராசரி வாங்கும் விலை	விளைவு %	சராசரி விற்கும் விலை	விளைவு %	வாங்கும் விற்கும் வீச்சு
1-7 நாட்கள்	99.89	5.73	99.89	5.61	0.00
1 மாதம்	99.52	5.79	99.54	5.64	0.01
2 மாதம்	99.04	5.83	99.06	5.69	0.02
3 மாதம்	98.53	5.96	98.57	5.79	0.04
4 மாதம்	98.06	5.92	98.11	5.75	0.05
5 மாதம்	97.56	5.93	97.63	5.76	0.07
6 மாதம்	97.03	6.01	97.13	5.82	0.10
7 மாதம்	96.56	5.98	96.67	5.79	0.11
8 மாதம்	96.06	5.99	96.19	5.79	0.13
9 மாதம்	95.56	6.00	95.71	5.79	0.16
10 மாதம்	95.06	6.00	95.23	5.81	0.16
11 மாதம்	94.56	6.02	94.74	5.81	0.19
12 மாதம்	94.00	6.09	94.22	5.87	0.22

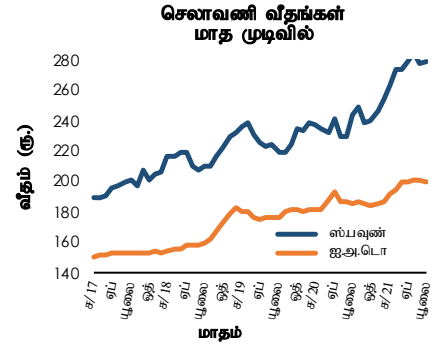
3.6 இருவழிக் குறிப்புகள் (திறைசேரி முறிகள்) - 2021 செத்தெம்பர் 10

தொடர்களின் படியான திறைசேரி முறிகள்	முதிர்ச்சிக் காலம் (ஆண்டுகள்)	முதிர்ச்சித் திகதி (ஆ/மா/நா)	முதிர்ச்சிக் கான நாட்கள்	சராசரி வாங்கும் விலை	விளைவு %	சராசரி விற்கும் விலை	விளைவு %	வாங்கும் விற்கும் வீச்சு
09.45%2021A	7	2021-ஒத்-15	35	100.36	5.50	100.37	5.33	0.02
11.50%2021A	5	2021-திசெ-15	96	101.46	5.68	101.51	5.52	0.04
08.00%2022A	10	2022-சன-01	113	100.68	5.68	100.72	5.54	0.04
10.70%2022A	3	2022-மாச்-15	186	102.40	5.89	102.49	5.71	0.09
11.20%2022A	9	2022-யூலை-01	294	104.00	6.03	104.15	5.84	0.15
10.00%2022A	8	2022-ஒத்-01	386	103.75	6.27	103.99	6.04	0.24
05.75%2022A	3	2022-நவெ-15	431	99.34	6.33	99.59	6.11	0.25
07.90%2022A	3	2022-திசெ-15	461	101.67	6.49	102.02	6.20	0.36
08.65%2023A	3	2023-சன-15	492	102.70	6.51	103.04	6.25	0.34
10.00%2023A	6	2023-மாச்-15	551	104.78	6.63	105.16	6.37	0.37
11.50%2023A	6	2023-மே-15	612	107.50	6.69	107.86	6.47	0.36
10.20%2023A	5	2023-யூலை-15	673	105.61	6.90	106.08	6.64	0.47
09.00%2023A	10	2023-செத்-01	721	103.65	6.99	104.15	6.72	0.50
11.20%2023A	9	2023-செத்-01	721	107.52	7.05	108.04	6.78	0.52
07.00%2023A	20	2023-ஒத்-01	751	100.03	6.98	100.45	6.76	0.41
06.30%2023A	3	2023-நவெ-15	796	98.22	7.19	98.81	6.89	0.59
11.60%2023A	5	2023-திசெ-15	826	109.00	7.21	109.66	6.90	0.66
11.40%2024A	10	2024-சன-01	843	108.30	7.41	108.84	7.16	0.54
10.90%2024A	5	2024-மாச்-15	917	107.52	7.56	108.16	7.29	0.64
10.25%2024A	5	2024-யூன்-15	1,009	106.21	7.70	106.82	7.46	0.61
11.00%2024A	8	2024-ஒகத்-01	1,056	107.91	7.88	108.62	7.61	0.71
09.85%2024A	5	2024-செத்-15	1,101	104.38	8.18	105.03	7.94	0.65
06.00%2024A	10	2024-திசெ-01	1,178	94.19	8.08	94.72	7.88	0.53
10.25%2025A	10	2025-மாச்-15	1,282	105.68	8.35	106.38	8.12	0.70
09.00%2025A	12	2025-மே-01	1,329	101.32	8.56	102.22	8.27	0.90
11.00%2025A	10	2025-ஒகத்-01	1,421	108.32	8.44	109.14	8.20	0.81
10.35%2025A	8	2025-ஒத்-15	1,496	105.74	8.65	106.89	8.32	1.15
06.75%2026A	5	2026-சன-15	1,588	93.45	8.58	94.37	8.32	0.92
09.00%2026A	13	2026-பெப்-01	1,605	100.48	8.86	101.65	8.54	1.17
05.35%2026A	15	2026-மாச்-01	1,633	87.12	8.90	88.03	8.63	0.91
11.00%2026A	11	2026-யூன்-01	1,725	108.33	8.80	109.40	8.53	1.07
11.50%2026A	10	2026-ஒகத்-01	1,786	109.63	9.02	110.86	8.72	1.23
11.40%2027A	8	2027-சன-15	1,953	110.13	8.97	111.53	8.65	1.40
11.75%2027A	10	2027-யூன்-15	2,104	112.03	9.02	113.50	8.71	1.47
07.80%2027A	7	2027-ஒகத்-15	2,165	93.71	9.20	95.60	8.77	1.88
10.30%2027A	8	2027-ஒத்-15	2,226	104.44	9.33	106.18	8.96	1.74
11.25%2027A	10	2027-திசெ-15	2,287	110.70	8.97	112.41	8.64	1.71
10.75%2028A	10	2028-மாச்-15	2,378	106.61	9.37	108.62	8.97	2.00
09.00%2028B	15	2028-மே-01	2,425	98.04	9.40	99.27	9.14	1.24
09.00%2028A	15	2028-யூலை-01	2,486	98.87	9.22	100.46	8.90	1.59
11.50%2028A	13	2028-செத்-01	2,548	111.17	9.29	112.74	9.00	1.57
13.00%2029A	15	2029-சன-01	2,670	120.46	9.10	122.26	8.80	1.80
13.00%2029B	15	2029-மே-01	2,790	117.54	9.69	120.50	9.20	2.96
11.00%2030A	15	2030-மே-15	3,169	106.28	9.90	108.74	9.49	2.47
11.25%2031A	12	2031-மாச்-15	3,473	109.05	9.77	111.02	9.47	1.97
08.00%2032A	20	2032-சன-01	3,765	91.07	9.37	93.25	9.02	2.18
09.00%2032A	20	2032-ஒத்-01	4,039	97.11	9.43	99.71	9.04	2.60
11.20%2033A	15	2033-சன-15	4,145	112.49	9.38	115.67	8.97	3.18
09.00%2033A	20	2033-யூன்-01	4,282	96.76	9.46	99.51	9.07	2.75
13.25%2033A	20	2033-யூலை-01	4,312	126.45	9.48	129.84	9.08	3.39
09.00%2033B	20	2033-நவெ-01	4,435	96.53	9.49	99.36	9.09	2.84
13.25%2034A	20	2034-சன-01	4,496	125.99	9.60	129.87	9.15	3.88
10.25%2034A	15	2034-செத்-15	4,753	103.34	9.79	106.54	9.37	3.20
11.50%2035A	20	2035-மாச்-15	4,934	110.20	10.10	114.30	9.59	4.10
10.50%2039A	20	2039-ஒகத்-15	6,548	106.87	9.68	111.46	9.18	4.59
12.00%2041A	25	2041-சன-01	7,053	122.93	9.40	125.58	9.15	2.65
09.00%2043A	30	2043-யூன்-01	7,934	95.85	9.45	98.11	9.20	2.26
13.50%2044A	30	2044-சன-01	8,148	136.76	9.50	139.80	9.25	3.04
13.50%2044B	30	2044-யூன்-01	8,300	136.36	9.55	139.40	9.30	3.04
12.50%2045A	30	2045-மாச்-01	8,573	125.18	9.75	128.00	9.50	2.82

# வெளிநாட்டுத் துறை

## 4.1 செலாவணி வீதங்கள்

விடயம் (அலகொன்றிற்கு ரூ.) <sup>(அ)</sup>	வார முடிவில் - 2021 செத்தெம்பர் 10			சராசரி வீதம்	
	வாங்கும் வீதம்	விற்கும் வீதம்	சராசரி வீதம்	வாரத்திற்கு முன்	ஆண்டிற்கு முன்
ஐ.அ.டொலர்	198.50	203.00	200.75	200.75	184.36
ஸ்டீர்லிங் பவுன்	273.27	282.08	277.68	295.28	239.70
யென்	1.80	1.87	1.83	1.94	1.74
யூரோ	233.76	242.34	238.05	254.27	218.02
இந்தியன் ரூபா <sup>(1)</sup>			2.72	2.84	2.51
சிஎஉ	(2021 செத்தெம்பர் 09இல் உள்ளவாறு)			284.92	259.81
மத்திய வங்கியின் கொள்வனவுகள் மற்றும் விற்பனைகள் <sup>(ஆ)</sup> (ஐ.அ.டொ.மில்)			2021 ஓகத்து	மாதத்திற்கு முன்	ஆண்டிற்கு முன்
கொள்வனவுகள்			49.38	37.65	121.00
விற்பனைகள்			225.50	-	28.00



விடயம்	வார முடிவில்	வாரத்திற்கு முன்	ஆண்டிற்கு முன்
	2021 செத்தெம்பர் 10		
சராசரி நாளைந்த வங்கிகளுக்கிடையிலான அளவு (ஐ.அ.டொ.மில்)	16.01	13.24	55.24

(வர்த்தக வங்கிகளுக்கிடையிலான உடன், நாளை மற்றும் காசுக் கொடுக்கல்வாங்கல்கள்)

### முன்னோக்கிய கொடுக்கல்வாங்கல்கள்

முன்னோக்கிய வீதங்கள் (ஐ.அ.டொலருக்கான ரூபா) <sup>(2)</sup>				
1 மாதம்		201.06	203.60	184.77
3 மாதங்கள்		-	-	184.88
சராசரி நாளைந்த வங்கிகளுக்கிடையிலான முன்னோக்கிய அளவு (ஐ.அ.டொ. மில்)		8.10	4.90	26.36
வெளிநின்ற முன்னோக்கிய அளவு (ஐ.அ.டொ. மில்)	(2021 செத்தெம்பர் 09இல் உள்ளவாறு)	843.68	886.63	1,751.23

(அ) வர்த்தக வங்கி சராசரி நடு வீதம் (மு.ப 9.30 மணிக்கு நிலவியது)

(ஆ) வர்த்தக வங்கிகளிலிருந்து சந்தை விலைகளில் மத்திய வங்கி கொள்வனவு செய்த மற்றும் விற்பனை செய்த வெளிநாட்டுச் செலாவணி மாதத்துக்கான மொத்தம்

(1) மத்திய வங்கியின் சுட்டிக் காட்டும் வீதம் (2) உண்மையான கொடுக்கல்வாங்கல்களை அடிப்படையாகக் கொண்ட வாராந்தச் சராசரி

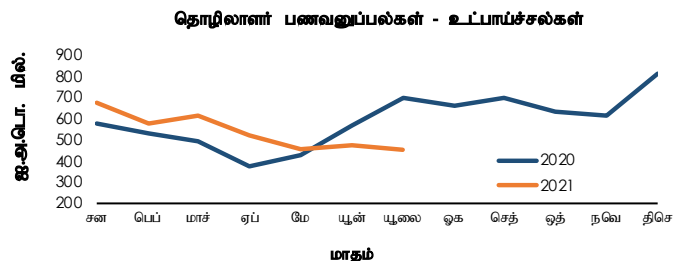
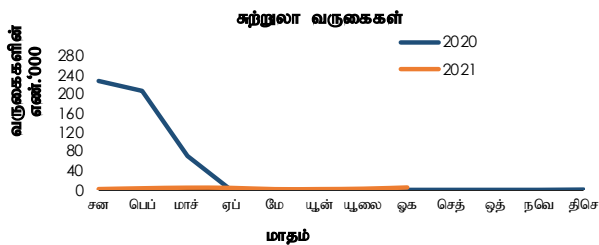
## 4.2 சுற்றுலா மற்றும் தொழிலாளர் பணவனுப்பல்கள்

விடயம்	2020 ஓகத்து	2021 <sup>(அ)</sup> ஓகத்து	2020	2021 <sup>(அ)</sup>	% மாற்றம்	
			சன-ஓகத்து	சன-ஓகத்து		
சுற்றுலா வருகைகள்	எண்ணிக்கை	-	5,040	507,311	24,377	(95.2)
சுற்றுலாவிலிருந்தான வருவாய்	ஐ.அ.டொ.மில்	-	6.8 (இ)	681.9 (ஆ)	32.8 (இ)	(95.2)
	ரூ. பில்	-	1.4 (இ)	124.1 (ஆ)	6.5 (இ)	(94.8)
தொழிலாளர் பணவனுப்பல்கள் (உட்பாய்ச்சல்கள்)	2020 யூலை	2021 <sup>(அ)</sup> யூலை	2020 சன-யூலை	2021 <sup>(அ)</sup> சன-யூலை	% மாற்றம்	
	702.1	453.3	3,681.7	3,777.6		
	ரூ. பில்	130.5	90.6	682.7	742.2	8.7

(அ) தற்காலிகமானவை

(ஆ) 2021ஆம் ஆண்டிற்கான சராசரி தங்கும் காலம் மற்றும் நாளொன்றிற்கான சராசரி செலவிடல் மதிப்பீடுகளின் மீதான பெறுபேறுகளின் அடிப்படையில் இலங்கை சுற்றுலா அபிவிருத்தி அதிகாரசபையின் அளவீட்டின் அடிப்படையாகக் கொண்டு திருத்தப்பட்டது.

(இ) 2021ஆம் ஆண்டிற்கான சராசரி தங்கும் காலம் மற்றும் நாளொன்றிற்கான சராசரி செலவிடல் மதிப்பீடுகளின் மீதான பெறுபேறுகளின் அடிப்படையில் இலங்கை சுற்றுலா அபிவிருத்தி அதிகாரசபையின் அளவீட்டின் அடிப்படையாகக் கொண்டு திருத்தப்பட்டன.



### 4.3 2021 யூலை இறுதியிலுள்ளவாறு அலுவல்சார் ஒதுக்குச் சொத்துக்கள் (அ)(ஆ)

அலுவல்சார் ஒதுக்குச் சொத்துக்கள் (ஐ.அ.டொ.மில்)	3,550.7
(1) வெளிநாட்டு நாணய ஒதுக்குகள்	2,957.9
(2) ப.நா.நிதியத்தின் ஒதுக்கு நிலைமை	68.2
(3) சிறப்பு எடுப்பனவு உரிமைகள்	132.9 (இ)
(4) தங்கம்	390.6
(5) ஏனைய ஒதுக்குச் சொத்துக்கள்	1.1
(அ) தற்காலிகமானவை	

(ஆ) இது சீனாவின் மக்கள் வங்கியின் ரென்மினபீ 10 பில்லியனூடாக பரஸ்பர பரிமாற்றல் வசதியினை உள்ளடக்கவில்லை (ஏறத்தாழ ஐ.அ.டொலர் 1.5 பில்லியனுக்குச் சமனானதாகும்).  
(இ) 2021 ஓகத்து 23 அன்று இலங்கையினால் சிறப்பு எடுப்பனவு உரிமையாக 554.8 மில்லியன் பன்னாட்டு நாணய நிதிய ஒதுக்கீட்டில் பெறப்பட்டு பெருமளவு தொகை ஐ.அ.டொலர்களாக மாற்றப்பட்டது.

### 4.4 2021 யூலை இறுதியிலுள்ளவாறு பன்னாட்டு ஒதுக்குகள் மற்றும் வெளிநாட்டு நாணய திரவத்தன்மை(அ)(ஆ)

அலுவல்சார் ஒதுக்குச் சொத்துக்கள் (ஐ.அ.டொலர் மில்.)	
அலுவல்சார் ஒதுக்குச் சொத்துக்கள்	2,805.9
(1) வெளிநாட்டு நாணய ஒதுக்குகள்	2,334.4
(அ) பிணையங்கள்	376.5
(ஆ) மொத்த நாணயம் மற்றும் வைப்புக்களானவை	1,958.0
(i) ஏனைய தேசிய மத்திய வங்கிகள், ப.தீர்ப்பனவிற்றகான வங்கி மற்றும் ப.நா.நிதியம்	615.2
(ii) வெளியே அமைந்துள்ள அறிக்கையிடும் நாட்டினுள் தலைமையகங்களைக் கொண்டுள்ள வங்கிகள்	1.3
(iii) அறிக்கையிடும் நாடுகளுக்கு வெளியே தலைமையகங்களைக் கொண்டுள்ள வங்கிகள்	1,341.5
(2) ப.நா.நிதியத்தின் ஒதுக்கு நிலைமை	68.4
(3) சிறப்பு எடுப்பனவு உரிமைகள்	12.2
(4) தங்கம்	390.8
(5) ஏனைய ஒதுக்குச் சொத்துக்கள்	0.1

### வெளிநாட்டு நாணயச் சொத்துக்களின் மீது முன்னரே தீர்மானிக்கப்பட்ட குறுங்கால தேரிய வெளிச்செல்கைகள்(இ) (ஐ.அ.டொ. மில்.)

விடயம்	மொத்தம்	முதிர்ச்சிப் பிரிவுகள் (எஞ்சியுள்ள முதிர்ச்சி)		
		1 மாதம் வரை	1 இற்குக் கூடுதலான 3 மாதங்கள் வரை	3 மாதங்களுக்குக் கூடுதலான 1 ஆண்டு வரை
1. வெளிநாட்டுக் நாணயக் கடன்கள், பிணையங்கள் மற்றும் வைப்புக்கள்	(6,985.0)	(260.6)	(1,447.2)	(5,277.2)
வெளிப்பாய்ச்சல்கள் (-) முதல்	(5,597.7)	(226.8)	(1,116.9)	(4,253.9)
வட்டி	(1,387.3)	(33.8)	(330.3)	(1,023.2)
உட்பாய்ச்சல்கள் (+) முதல்				
வட்டி				
2. வெளிநாட்டு நாணயங்கள் மறுதலையாக உள்நாட்டு நாணயங்கள் (நாணய பரஸ்பர பரிமாற்றலின் முன்னோக்கிய பிரிவு உட்பட) முன்னோக்கிய மற்றும் எதிர்காலங்களில் குறுங்கால மற்றும் நீண்ட காலங்களின் மொத்தம்	(531.0)	(200.0)	(151.0)	(180.0)
(i) குறுகிய நிலைமைகள் (-) <sup>(*)</sup>	(531.0)	(200.0)	(151.0)	(180.0)
(ii) நீண்ட நிலைமைகள் (+)				
3. ஏனையவை	(0.1)	(0.1)		
நேர்மாற்று மீள்கொள்வனவுடன் தொடர்பான உட்பாய்ச்சல்கள் (+)				
மீள்கொள்வனவுடன் தொடர்பான வெளிப்பாய்ச்சல்கள் (-)				
செலுத்தத்தக்க ஏனைய கணக்குகள் (-)	(0.1)	(0.1)		

(அ) தற்காலிகமானவை

(ஆ) இது சீனாவின் மக்கள் வங்கியின் ரென்மினபீ 10 பில்லியனூடாக பரஸ்பர பரிமாற்றல் வசதியினை உள்ளடக்கவில்லை (ஏறத்தாழ ஐ.அ.டொலர் 1.5 பில்லியனுக்குச் சமனானதாகும்).

(இ) இது முன்கூட்டியே தீர்மானிக்கப்பட்ட வெளிப்பாய்ச்சல்களை மாத்திரம் உள்ளடக்குகிறது.

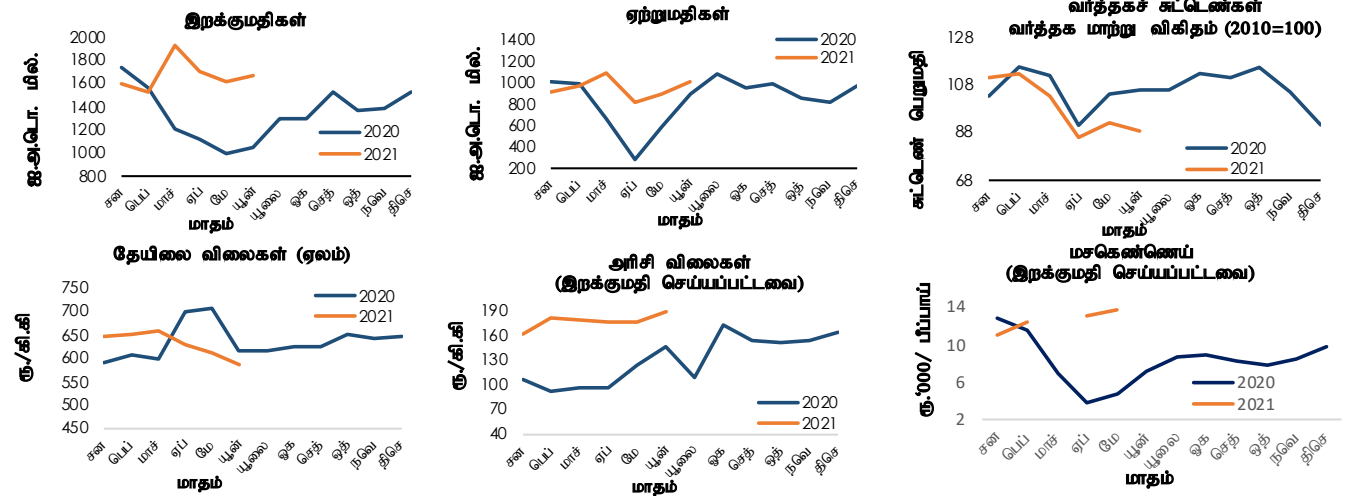
(\*) வெளிநிற்கின்ற பரஸ்பர பரிமாற்றலின் முக்கிய பங்கொன்று ஆரம்பிக்கப்படவுள்ளது.



#### 4.5 வெளிநாட்டு வர்த்தகம்

விடயம்	ஐ.அ.டொலர் மில்லியன்			ரூ. மில்லியன்		
	சன-பூன் 2020	சன-பூன் 2021 (அ)	% மாற்றம்	சன-பூன் 2020	சன-பூன் 2021 (அ)	% மாற்றம்
<b>ஏற்றுமதிகள்</b>	<b>4,412.8</b>	<b>5,699.0</b>	<b>29.1</b>	<b>814,201.8</b>	<b>1,119,292.4</b>	<b>37.5</b>
வேளாண்மை	1,039.0	1,258.9	21.2	192,580.6	247,333.3	28.4
கைத்தொழில்	3,357.1	4,407.7	31.3	618,536.1	865,590.4	39.9
உணவு குடிபானங்கள் மற்றும் புகையிலை	197.8	248.0	25.4	36,606.0	48,709.7	33.1
புடவைகள் மற்றும் ஆடைகள்	1,943.9	2,487.4	28.0	357,867.6	488,245.4	36.4
பெற்றோலிய உற்பத்திகள்	219.5	196.7	(10.4)	40,273.2	38,672.5	(4.0)
தோல், இறப்பர் உற்பத்திகள் போன்றவை	361.8	522.2	44.3	66,816.7	102,616.7	53.6
ஏனையவை	634.1	953.4	50.4	116,972.6	187,346.1	60.2
கனிமங்கள்	9.7	24.9	155.6	1,802.4	4,891.4	171.4
ஏனையவை	7.0	7.5	8.0	1,282.7	1,477.2	15.2
<b>இறக்குமதிகள்</b>	<b>7,674.6</b>	<b>10,014.7</b>	<b>30.5</b>	<b>1,421,186.4</b>	<b>1,967,590.8</b>	<b>38.4</b>
நுகர்வுப்பொருட்கள்	1,782.1	1,912.3	7.3	330,683.3	375,517.0	13.6
இடைநிலைப்பொருட்கள்	4,166.8	5,950.1	42.8	770,945.0	1,168,944.8	51.6
முதலீட்டுப்பொருட்கள்	1,715.2	2,147.4	25.2	317,619.3	422,174.5	32.9
ஏனையவை	10.5	4.9	(53.8)	1,938.8	954.5	(50.8)
<b>வர்த்தக நிலுவை</b>	<b>(3,261.8)</b>	<b>(4,315.7)</b>		<b>(606,984.5)</b>	<b>(848,298.4)</b>	-

(அ) தற்காலிகமானவை



#### 4.6 வர்த்தகச் சுட்டெண்கள் (2010=100) (அ)

விடயம்	2021 யூன் (ஆ)	மாதத்திற்கு முன் (ஆ)	ஆண்டிற்கு முன்
<b>மொத்த ஏற்றுமதிகள்</b>			
பெறுமதி	140.2	124.1	124.4
அளவு	156.7	137.4	143.8
அலகொன்றிற்கான பெறுமதி	89.5	90.3	86.5
<b>மொத்த இறக்குமதிகள்</b>			
பெறுமதி	148.5	143.9	94.5
அளவு	146.7	147.1	115.8
அலகொன்றிற்கான பெறுமதி	101.2	97.8	81.6
<b>வர்த்தக மாற்று விகிதம்</b>	<b>88.4</b>	<b>92.4</b>	<b>106.1</b>

(அ) ஐ.அ.டொலர் நியதிகளில் (ஆ) தற்காலிகமானவை

#### 4.7 பண்ட விலைகள்

விடயம்	2020 யூன்	2021 யூன் (அ)	% மாற்றம்	2020 யூன்	2021 யூன் (அ)	% மாற்றம்
கொழுப்பு தேயிலை ஏலம்		ஐ.அ.டொ./ கி.கி.		ரூ./கி.கி.		
தேயிலை விலைகள்	3.31	2.93	(11.5)	615.69	585.61	(4.9)
இறக்குமதிகள் (கொ.க.க)		ஐ.அ.டொ./ மெ.தொ.		ரூ./ மெ.தொ.		
அரிசி	777.68	939.75	20.8	144,613.94	187,777.28	29.8
சீனி	396.50	490.96	23.8	73,731.80	98,102.05	33.1
கோதுமை	264.20	319.57	21.0	49,128.33	63,855.50	30.0
		ஐ.அ.டொ./ பீப்பாய்		ரூ./ பீப்பாய்		
மசகெண்ணெய் (ஆ)	38.35	-	-	7,130.80	-	-

(அ) தற்காலிகமானவை

(ஆ) மசகெண்ணெய்யானது, 2021 யூனில் இறக்குமதி செய்யப்படவில்லை.