

வாராந்த பொருளாதாரக் குறிகாட்டிகள்

2021 யூன் 11



உண்மைத் துறை

2021இன் முதல் நான்கு மாத காலப்பகுதியில், உள்நாட்டு தேயிலை உற்பத்தியானது, கடந்த ஆண்டின் தொடர்புடைய காலப்பகுதியில் நிலவிய சாத்தியமான வானிலை நிலைமைகள் மற்றும் ஆரோக்கியமான விலைகளின் காரணமாக அதிகரித்தது. உயர்ந்த சந்தை விலைகளைப் பிரதிபலிக்கின்ற விதத்தில் இறப்பர் உற்பத்தியும் அதிகரித்ததுடன் 2020இன் பிற்பட்ட காலப்பகுதியில் நிலவிய சாத்தியமான வானிலை நிலைமைகளின் தேறிய விளைவுகளின் காரணமாக தெங்கு உற்பத்தியும் அதிகரித்தது.

ஆய்விற்குரிய காலப்பகுதியில், (2021.06.05 இலிருந்து 2021.06.11 வரை) மசகெண்ணெய் விலைகள் கணிசமானளவில் தளம்பலடைந்து காணப்பட்டன. ஐக்கிய அமெரிக்காவின் மசகெண்ணெய் இருப்புக்களின் தீவிர அதிகரிப்பின் காரணமாக விலைகள் முக்கியமாக வீழ்ச்சியடைந்தன. எனினும், கடந்த ஆண்டில் ஐக்கிய அமெரிக்காவில் ஏற்பட்ட கொவிட்-19 நோய்ப்பரவலின் முதலாம் அலையிலிருந்து, ஐக்கிய அமெரிக்காவின் தொழிலின்மைக் கோரிக்கைகள் அவற்றின் ஆகக்குறைந்த மட்டத்திற்கு சரிவடைந்ததன் பின்னர் உறுதியான பொருளாதாரக் கேள்வி குறித்த நம்பிக்கையின் மூலம் வார இறுதியளவில் விலைகள் அதிகரித்தன. ஒட்டுமொத்தமாக, பிறென்ட் மற்றும் மேற்கு டெக்சாஸ் இடைநிலை மசகெண்ணெய் வகைகளின் விலைகள் இக்காலப்பகுதியில், பீப்பாய் ஒன்றிற்கு ஐ.அ.டொலர் 0.67 இனால் அதிகரித்தன.

நாணயத் துறை

2021 யூன் 11ஆம் நாளன்று முடிவடைந்த வாரத்திற்கான வாராந்த நிறையேற்றப்பட்ட முதன்மைக் கடன்வழங்கல் வீதம் முன்னைய வாரத்துடன் ஒப்பிடுகையில் 01 அடிப்படைப் புள்ளியினால் 5.64 சதவீதத்திற்கு அதிகரித்திருந்தது.

சுற்றோட்டத்திலுள்ள நாணயம் மற்றும் மத்திய வங்கியில் வர்த்தக வங்கிகளினால் வைப்பிலிடப்பட்ட வைப்புகள் குறைவடைந்ததன் பிரதான காரணமாக முன்னைய வாரத்துடன் ஒப்பிடுகையில் ஒதுக்குப்பணம் குறைவடைந்தது.

மொத்த வெளிநின்ற சந்தைத் திரவத்தன்மையானது, கடந்த வாரத்தின் இறுதியில் காணப்பட்ட ரூ.104.803 பில்லியன் கொண்ட மிகையொன்றுடன் ஒப்பிடுகையில் இவ்வாரத்தின் இறுதியில் ரூ.109.996 பில்லியன் மிகையினைக் கொண்டிருந்தது.

கடந்த வாரத்தின் சுட்டெண் பெறுமதிகளுடன் ஒப்பிடுகையில், 2021 யூன் 11 அளவில், அனைத்துப் பங்கு விலைச் சுட்டெண் 7,610.30 புள்ளிகளுக்கு 0.57 சதவீதத்தினால் அதிகரித்ததுடன், ஸ்டான்டட் அன்ட் புவர் இலங்கை 20 சுட்டெண் 3,067.03 புள்ளிகளுக்கு 0.67 சதவீதத்தினால் அதிகரித்திருந்தது.

வெளிநாட்டுத் துறை

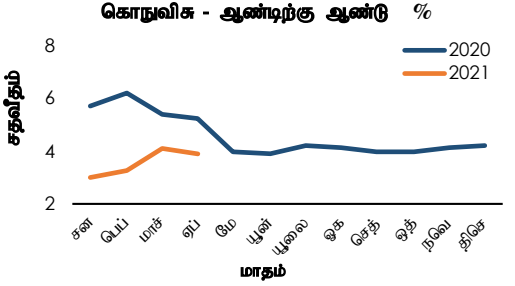
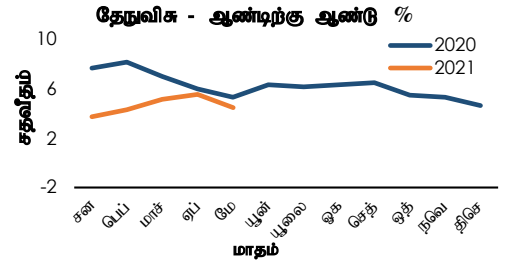
2021 யூன் 11ஆம் நாள் வரையான ஆண்டு காலப்பகுதியில், இலங்கை ரூபா ஐ.அ.டொலருக்கெதிராக 6.7 சதவீதத்தினால் தேய்வடைந்தது. குறுக்கு நாணயச் செலாவணி வீத அசைவுகளை கருத்திற்கொள்கையில், இக்காலப்பகுதியில் இலங்கை ரூபா, 10.1 சதவீதத்தினால் ஸ்ரேலிங் பவுனுக்கும், 6.9 சதவீதத்தினால் இந்திய ரூபாய்க்கும், 5.7 சதவீதத்தினால் யூரோவிற்கும், 1.0 சதவீதத்தினால் யப்பானிய யென்னுக்கும் எதிராக தேய்வடைந்தது.

2021 மே இறுதியில் உள்ளவாறு மொத்த அலுவல்சார் ஒதுக்குகள் ஐ.அ.டொலர் 4,018.1 மில்லியனாக மதிப்பிடப்பட்டிருந்தன.

உண்மைத் துறை

1.1 விலைச் சுட்டெண்கள்

தேநுவிக(2013=100)	மே 2021	மாதத்திற்கு முன்	ஆண்டிற்கு முன்
தேசிய நுகர்வோர் விலைச் சுட்டெண் (தேநுவிக) - முதன்மை	140.3	138.8	134.2
மாதாந்த மாற்றம் %	1.1	(0.1)	0.4
ஆண்டுச் சராசரி மாற்றம் %	3.9	3.9	4.7
ஆண்டிற்கு ஆண்டு மாற்றம் %	4.5	3.9	4.0
தேசிய நுகர்வோர் விலைச் சுட்டெண் (தேநுவிக) - மைய	142.5	141.3	138.1
ஆண்டுச் சராசரி மாற்றம் %	3.0	3.0	4.4
ஆண்டிற்கு ஆண்டு மாற்றம் %	3.2	3.0	2.9
கொநுவிக(2013=100)	ஏப்பிரல் 2021	மாதத்திற்கு முன்	ஆண்டிற்கு முன்
கொழும்பு நுகர்வோர் விலைச் சுட்டெண் (கொநுவிக) - முதன்மை	138.8	138.9	133.6
மாதாந்த மாற்றம் %	(0.1)	(0.1)	0.1
ஆண்டுச் சராசரி மாற்றம் %	3.9	4.0	4.8
ஆண்டிற்கு ஆண்டு மாற்றம் %	3.9	4.1	5.2
கொழும்பு நுகர்வோர் விலைச் சுட்டெண் (கொநுவிக) - மைய	141.3	141.1	137.2
ஆண்டுச் சராசரி மாற்றம் %	3.0	3.0	4.7
ஆண்டிற்கு ஆண்டு மாற்றம் %	3.0	3.1	3.1



மூலம்: தொகைமதிப்புப் புள்ளிவிபரத் திணைக்களம்

1.2 விலைகள்

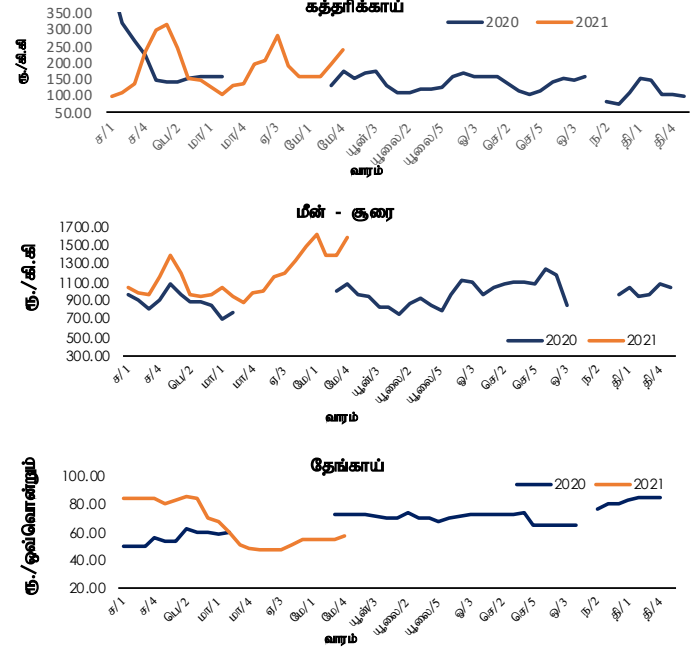
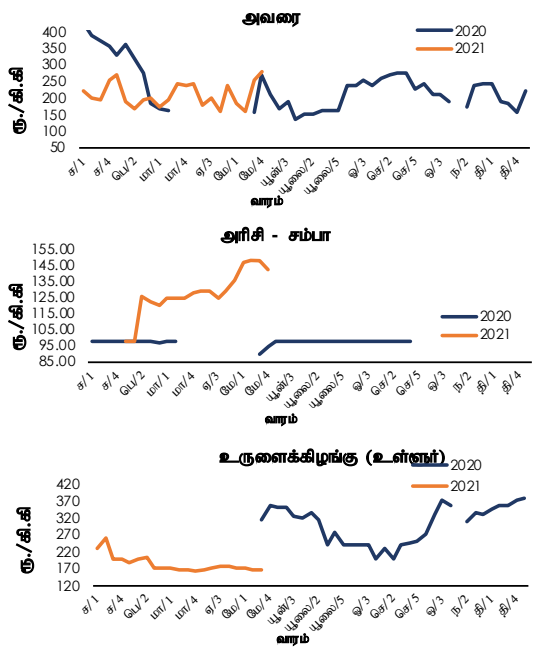
1.2.1 புறக்கோட்டை சந்தை

உணவு வகை	சராசரி மொத்த விற்பனை விலைகள்				சராசரி சில்லறை விலைகள்			
	இவ்வாரம்	வாரத்திற்கு முன்	மாதத்திற்கு முன்	ஆண்டுக்கு முன்	இவ்வாரம்	வாரத்திற்கு முன்	மாதத்திற்கு முன்	ஆண்டுக்கு முன்
	ரூ./ கி.கி				ரூ./ கி.கி			
அரிசி								
சம்பா	140.00	140.00	145.00	96.00	145.00	145.00	146.50	98.00
பச்சை (சிவப்பு)	98.00	98.00	98.00	90.20	105.00	105.00	105.75	93.00
காய்கறிகள்								
அவரை	165.00	131.67	121.25	118.00	220.00	163.33	162.50	154.00
கோவா	115.00	100.00	87.50	80.00	155.00	140.00	120.00	140.00
கரட்	150.00	126.67	108.75	140.00	200.00	153.33	135.00	180.00
தக்காளி	110.00	106.67	98.13	125.00	155.00	150.00	127.50	156.00
பூசணிக்காய்	40.00	33.33	30.83	29.00	60.00	60.00	60.00	58.00
புடலங்காய்	120.00	120.00	91.25	116.00	160.00	160.00	120.00	152.00
கத்தரிக்காய்	150.00	106.67	83.75	116.00	200.00	146.67	120.00	160.00
ஏனைய உணவுகள்								
சின்ன வெங்காயம் (உள்ளூர்)	269.17	321.67	248.75	263.00	320.00	350.00	260.00	298.00
பெரிய வெங்காயம் (இறக்குமதி)	77.38	80.17	65.67	58.50	100.00	100.00	82.92	74.00
உருளைக்கிழங்கு (உள்ளூர்)	140.25	156.67	130.75	172.00	160.00	178.33	145.00	200.00
செத்தல் மிளகாய் (இறக்குமதி)	470.63	505.00	502.50	396.00	530.00	550.00	547.50	446.00
பருப்பு	189.50	185.00	185.63	140.00	205.00	190.83	193.38	150.00
முட்டைகள் (வெள்ளை) (ஒன்று)	15.50	15.50	12.88	18.30	16.00	16.33	13.88	19.30
தேங்காய் (ஒன்று)	80.00	81.25	வி.கி.	63.50	93.00	87.67	68.38	77.50
பச்சை மிளகாய்	215.00	138.33	95.83	182.00	262.50	176.67	130.00	232.00
எலுமிச்சம்பழம்	120.00	113.33	95.00	490.00	150.00	146.67	127.50	585.00
மீன்(அ)								
குரை	612.50	623.33	642.50	512.00	வி.கி.	வி.கி.	வி.கி.	812.00
பளியா	355.00	480.00	347.50	346.00	வி.கி.	வி.கி.	வி.கி.	446.00
சாளையா	160.00	206.67	157.50	234.00	வி.கி.	வி.கி.	வி.கி.	296.00
கீரி மீன்	475.00	566.67	513.33	550.00	வி.கி.	வி.கி.	வி.கி.	650.00

(அ) பேலியகொடை மீன் வர்த்தக நிலையத்தில் 2020 ஒத்தோபர் 21 இலிருந்து சில்லறை வியாபாரச் செயற்பாடுகள் மேற்கொள்ளப்படவில்லை.

வி.கி. - விரம் கிடைக்கவில்லை

நாரகன்பிட்டியவிலுள்ள பொருளாதார நிலையம் - சில்லறை விலைகள்^(அ)



1.2.2 தம்புள்ள சந்தை

விடயம் (ரூ./ கி.கி)	சராசரி விலைகள் - இவ்வாரம்	
	மொத்த விற்பனை	சில்லறை ^(அ)
அரிசி		
சம்பா	150.00	வி.கி.
பச்சை (சிவப்பு)	105.00	வி.கி.
காய்கறிகள்		
அவரை	135.00	வி.கி.
கோவா	100.00	வி.கி.
கரட்	134.00	வி.கி.
தக்காளி	100.00	வி.கி.
பூசணிக்காய்	46.50	வி.கி.
புடலங்காய்	95.00	வி.கி.
கத்தரிக்காய்	117.50	வி.கி.
சாம்பல் வாழைக்காய்	30.50	வி.கி.
ஏனைய உணவுகள்		
சின்ன வெங்காயம் (உள்ளூர்)	215.00	வி.கி.
பெரிய வெங்காயம் (இறக்குமதி)	86.50	வி.கி.
உருளைக்கிழங்கு (உள்ளூர்)	136.50	வி.கி.
செத்தல் மிளகாய் (இறக்குமதி)	505.00	வி.கி.
தேங்காய் (ஒன்று)	65.50	வி.கி.

1.2.4 மறண்டகாகமுல்ல சந்தை

அரிசியின் சராசரி மொத்த விற்பனை விலை				
விடயம் (ரூ./கி.கி)	இவ்வாரம்	வாரத்திற்கு முன்	மாதத்திற்கு முன்	ஆண்டுக்கு முன்
சம்பா	147.25	146.75	141.75	95.10
வெள்ளைப் பச்சை	109.00	107.00	99.88	88.80
சிவப்புப் பச்சை	99.50	98.25	96.88	90.80
நாட்டரிசி	116.00	113.00	112.50	93.00

1.2.3 நாரகன்பிட்டியவிலுள்ள பொருளாதார நிலையம்

விடயம் (ரூ./ கி.கி)	சராசரி சில்லறை விலைகள்	
	இவ்வாரம் ^(அ)	வாரத்திற்கு முன் ^(ஆ)
அரிசி		
சம்பா	வி.கி.	வி.கி.
பச்சை (சிவப்பு)	வி.கி.	வி.கி.
காய்கறிகள்		
அவரை	வி.கி.	வி.கி.
கோவா	வி.கி.	வி.கி.
கரட்	வி.கி.	வி.கி.
தக்காளி	வி.கி.	வி.கி.
பூசணிக்காய்	வி.கி.	வி.கி.
புடலங்காய்	வி.கி.	வி.கி.
கத்தரிக்காய்	வி.கி.	வி.கி.
சாம்பல் வாழைக்காய்	வி.கி.	வி.கி.
ஏனைய உணவுகள்		
சின்ன வெங்காயம் (உள்ளூர்)	வி.கி.	வி.கி.
பெரிய வெங்காயம் (இறக்குமதி)	வி.கி.	வி.கி.
உருளைக்கிழங்கு (உள்ளூர்)	வி.கி.	வி.கி.
உருளைக்கிழங்கு (இறக்குமதி)	வி.கி.	வி.கி.
செத்தல் மிளகாய் (இறக்குமதி)	வி.கி.	வி.கி.
பருப்பு	வி.கி.	வி.கி.
சீனி (வெள்ளை)	வி.கி.	வி.கி.
முட்டைகள் (வெள்ளை) (ஒன்று)	வி.கி.	வி.கி.
தேங்காய் (ஒன்று)	வி.கி.	வி.கி.
பச்சை மிளகாய்	வி.கி.	வி.கி.
மீன்		
சூரை	வி.கி.	வி.கி.
பளியா	வி.கி.	வி.கி.
சாணையா	வி.கி.	வி.கி.
கீரி மீன்	வி.கி.	வி.கி.

வி.கி - விரும் கிடைக்கவில்லை

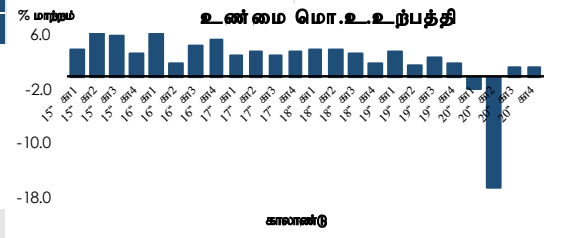
(அ) தம்புள்ளைச் சந்தையின் சில்லறை விலைகளின் விபரங்கள் இவ்வாரம் கிடைக்கவில்லை.

(ஆ) நாராஹன்பிட்டி சந்தையின் சில்லறை விலைகளின் விபரங்கள் இவ்வாரத்திலும் கடந்த வாரத்திலும் கிடைக்கவில்லை.

1.3 நிலையான (2010) விலைகளில் கைத்தொழில் மூலங்களின்படி மொ.உ.உற்பத்தி - பெறுமதிக்கப்பட்ட நியதிகளில் வளர்ச்சி வீதங்கள்

விடயம்	2019		2020	
	வருடாந்தம் (அ)(ஆ)	வருடாந்தம் (அ)	3ஆம் கா. (அ)(ஆ)	4ஆம் காலா. (அ)
வேளாண்மை	1.0	(2.4)	3.1	1.3
கைத்தொழில்	2.6	(6.9)	0.6	1.3
பணிகள்	2.2	(1.5)	2.1	1.9
உற்பத்திகள் மீதான உதவுதொகைகளைக் கழித்த வரிகள்	2.4	(8.0)	(2.9)	(0.8)
மொ.உ.உற்பத்தி	2.3	(3.6)	1.3	1.3

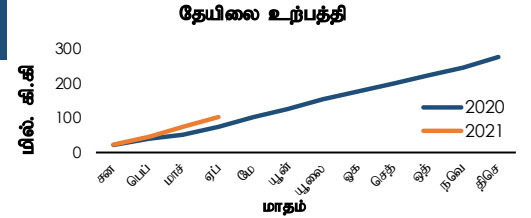
(அ) தற்காலிகமானவை (ஆ) திருத்தப்பட்டது



1.4 வேளாண்மை உற்பத்தி

விடயம்	அலகு	2020 சன - ஏப் (அ)	2021 சன - ஏப் (ஆ)	% மாற்றம்
தேயிவலை	(மில். கிகி)	74.5	103.4	38.8
இறப்பர்	(மில். கிகி)	25.3	29.8	17.8
தெங்கு	(மில். காய்கள்)	875.7	961.1	9.8

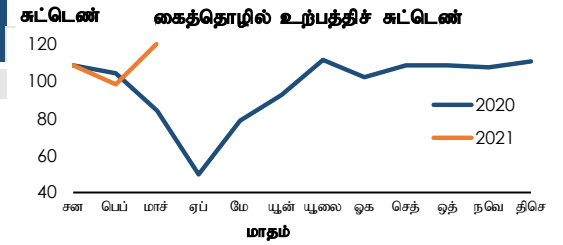
(அ) திருத்தப்பட்டது (ஆ) தற்காலிகமானவை



1.5 கைத்தொழில் உற்பத்திச் சுட்டெண் (கைஉச) (2015 = 100)^(அ)

விடயம்	மாச்சு		% மாற்றம்
	2020 (அ)	2021 (ஆ)	
கைத்தொழில் உற்பத்திச் சுட்டெண் (கைஉச)	84.1	119.6	42.2
உணவு உற்பத்திகள்	105.0	126.3	20.3
அணியும் ஆடைகள்	70.6	131.2	85.8
ஏனைய உலோகமல்லா கனிப்பொருள் உற்பத்திகள்	96.3	145.1	50.7
நிலக்கரி மற்றும் சுத்திகரிக்கப்பட்ட பெற்றோலிய உற்பத்திகள்	62.0	1.5	(97.5)
இறப்பர் மற்றும் பிளாத்திக்கு உற்பத்திகள்	54.4	124.0	127.9
இரசாயனங்கள் மற்றும் இரசாயன உற்பத்திகள்	79.3	119.5	50.7
குடியானங்கள்	78.8	145.6	84.8

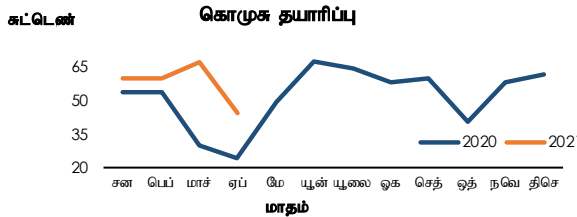
(அ) பிரதான 7 துணைப் பிரிவுகள் (ஆ) திருத்தப்பட்டது (இ) தற்காலிகமானவை



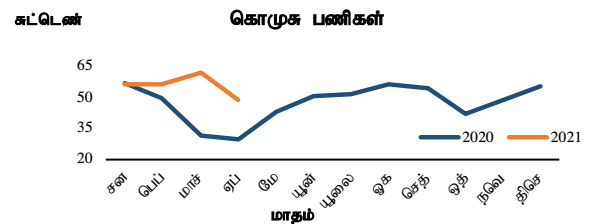
மூலம்: தொகைமதிப்புப் புள்ளிவிபரத் திணைக்களம்

1.6 கொள்வனவு முகாமையாளர் சுட்டெண் (கொமுசு)

மாதம்/ ஆண்டு	கொமுசு தயாரிப்பு			
	மாச்சு 2020	ஏப்பிரல் 2020	மாச்சு 2021	ஏப்பிரல் 2021
சுட்டெண்	30.0	24.2	67.0	44.3



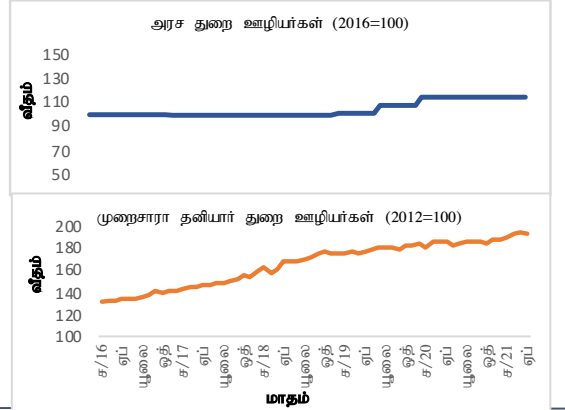
மாதம்/ ஆண்டு	கொமுசு பணிகள்			
	மாச்சு 2020	ஏப்பிரல் 2020	மாச்சு 2021	ஏப்பிரல் 2021
சுட்டெண்	32.0	29.8	62.1	48.9



1.7 கூலிகள் மற்றும் தொழில்நிலை

1.7.1 கூலி வீதச் சுட்டெண்கள்

விடயம்	2021 ஏப்பிரல்	2020 ஏப்பிரல்	% மாற்றம்
அரசு துறை ஊழியர்கள் (2016 = 100) - பெயரளவு	114.6	114.6	-
முறைசாரா தனியார் துறை ஊழியர்கள் (2012 = 100) பெயரளவு	186.7	194.7	4.3
வேளாண்மை	194.0	200.1	3.1
கைத்தொழில்	187.8	196.2	4.5
பணிகள்	182.4	190.9	4.6



1.7.2 தொழில்நிலை (அ)

விடயம்	2019 4ஆம் காலாண்டு	2020 (ஆ) 4ஆம் காலாண்டு	2020 (ஆ,இ) வருடாந்தம்
தொழிற்படையின் பங்கேற்பு வீதம்	51.9	50.1	50.6
தொழிலின்மை வீதம்	4.5	5.2	5.5
துறைவகைப்படி தொழில்நிலை ஆட்கள்^(*) (மொத்த தொழில்துறையின் % ஆக)			
வேளாண்மை	27.1	29.0	27.1
கைத்தொழில்	26.9	26.2	26.9
பணிகள்	46.1	44.8	46.0

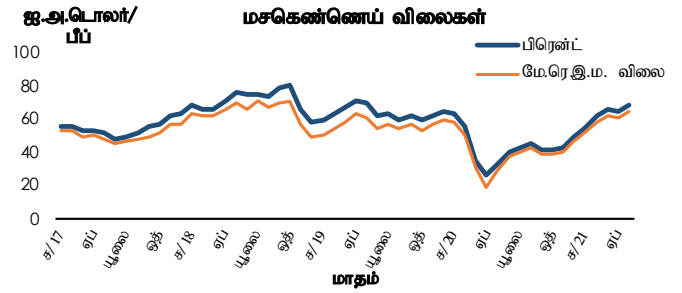
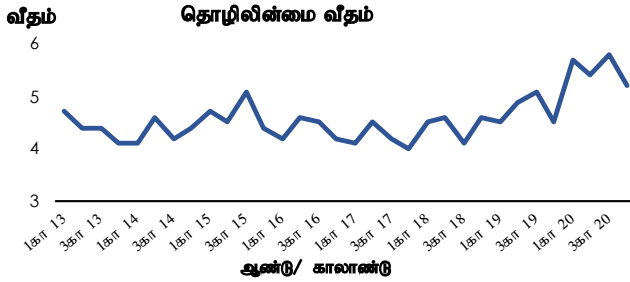
(அ) வேலைசெய்யும் வயது குடித்தொகையானது 15 மற்றும் அதற்கு மேல்

மூலம்: தொகைமதிப்பு புள்ளிவிபரத் திணைக்களம்

(ஆ) தற்காலிகமானவை

(இ) 2020இன் நான்கு காலாண்டுகளின் சராசரி

(*) பன்னாட்டு நியமக் கைத்தொழில் வகைப்படுத்தல் அடிப்படையில் - மீளாய்வு 4



1.8 சராசரி மசகெண்ணெய் விலைகள்

மாதம்	2020			2021		
	எதிர்கால விலைகள் (ஐ.அ.டொலர்/பீப்பாய்)		இ.பெ.கூ.இன் இறக்குமதி விலைகள் (கொ.கா.க) (ஐ.அ.டொலர்/பீப்)(*)	எதிர்கால விலைகள் (ஐ.அ.டொலர்/பீப்பாய்)		இ.பெ.கூ.இன் இறக்குமதி விலைகள் (கொ.கா.க) (ஐ.அ.டொலர்/பீப்)(*)
	பிரென்ட் (அடிப்படை அளவு விலை)	மே.ரெ.இ.ம.விலை (அடிப்படை அளவு விலை)		பிரென்ட் (அடிப்படை அளவு விலை)	மே.ரெ.இ.ம.விலை (அடிப்படை அளவு விலை)	
சனவரி	64.28	58.28	70.44	54.85	51.65	57.65
பெப்பரவரி	55.86	51.04	63.68	61.82	58.63	64.07
மாச்சு	34.63	31.42	37.67	65.89	62.60	-
ஏப்பிரல்	26.46	19.03	19.56	65.22	61.61	66.44
மே	32.28	28.41	25.44	68.24	65.13	-
யூன்	40.43	37.89	38.35	-	-	-
யூலை	43.07	40.64	46.23	-	-	-
ஆகத்து	45.07	42.40	47.74	-	-	-
செத்தெம்பர்	42.02	39.67	44.05	-	-	-
ஒத்தோபர்	41.55	39.55	41.77	-	-	-
நவம்பர்	43.48	40.99	45.88	-	-	-
திசெம்பர்	49.91	46.82	51.89	-	-	-

திகதி	2020		2021	
யூன் 05	39.84	37.21	-	-
யூன் 06	-	-	-	-
யூன் 07	-	-	71.62	69.40
யூன் 08	42.25	39.35	70.99	68.75
யூன் 09	41.26	38.70	72.45	70.32
யூன் 10	40.53	38.16	71.60	69.35
யூன் 11	40.80	38.71	72.29	70.07

மூலங்கள்: புள்ளிவிபரத் திணைக்களம்
இலங்கை பெற்றோலியக் கூட்டுத்தாபனம்

(*) இலங்கை பெற்றோலியக் கூட்டுத்தாபனத்தின் விலைகள் கப்பற்சரக்கு கட்டணங்களை உள்ளடக்கியுள்ளன. மசகெண்ணெயினது பல்வேறுபட்ட வகைகளின் நிறையேற்றப்பட்ட சராசரி விலைகளாக இ.பெ.கூ.இ.ம. விலைகள் காணப்படுகின்றன. ஆகிய காரணங்களினால் இலங்கை பெற்றோலியக் கூட்டுத்தாபனத்தின் இறக்குமதி விலைகள் மேற்கு ரெக்ஸாஸ் இடைநிலை மசகெண்ணெய் மற்றும் பிரென்ட் என்பவற்றின் உடன் விலைகளுடன் நேரடியாக ஒப்பிடப்படவில்லை. மேலும், இலங்கை பெற்றோலியக் கூட்டுத்தாபனத்தின் இறக்குமதியின் ஒரு பகுதி கால ஒப்பந்த அடிப்படையொன்றில் காணப்படுகின்றது.

நாணயத் துறை

2.1 வட்டி வீதங்கள் (ஆண்டிற்கான சதவீதமாக)

விடயம்	வார முடிவில் 2021 யூன் 11	வாரத்திற்கு முன்	ஆண்டிற்கு முன்
கொள்கை வட்டி வீதங்கள்			
துணைநிலை வைப்பு வசதி வீதம்	4.50	4.50	5.50
துணைநிலை கடன்வழங்கல் வசதி வீதம்	5.50	5.50	6.50
சராசரி நிறையேற்றப்பட்ட அழைப்பு பணவீதம் (சநிஅப) (வாராந்தச் சராசரி)	4.76	4.71	5.79
திறைசேரி உண்டியல் விளைவுகள் (முதலிலைச் சந்தை)			
91 - நாள்	5.16	5.15	6.67
182 - நாள்	5.17	5.17	6.78
364 - நாள்	5.21	5.21	6.92
உரிமப்பெற்ற வர்த்தக வங்கிகள்			
சராசரி நிறையேற்றப்பட்ட முதன்மைக் கடன்வழங்கல் வீதம் (சநிமுகவீ)	5.64	5.63	8.90
	2021 ஏப்பிரல்	மாதத்திற்கு முன்	ஆண்டிற்கு முன்
சேமிப்பு வைப்புகள்	0.10-7.00	0.10-7.00	0.20-7.50
ஒரு வருட நிலையான வைப்புகள்	0.25-15.00	0.25-15.00	3.00-15.00
	2021 மே	மாதத்திற்கு முன்	ஆண்டிற்கு முன்
சராசரி நிறையேற்றப்பட்ட வைப்பு வீதம் (சநிவைவீ)	4.97	5.07	7.57
சராசரி நிறையேற்றப்பட்ட நிலையான வைப்பு வீதம் (சநிநிவைவீ)	5.94	6.09	9.26
	2021 ஏப்பிரல்	மாதத்திற்கு முன்	ஆண்டிற்கு முன்
சராசரி நிறையேற்றப்பட்ட புதிய வைப்பு வீதம் (சநிபுவைவீ)	4.77	4.86	7.83
சராசரி நிறையேற்றப்பட்ட புதிய நிலையான வைப்பு வீதம் (சநிபுநிவைவீ)	4.92	4.99	7.88
	2021 ஏப்பிரல்	மாதத்திற்கு முன்	ஆண்டிற்கு முன்
சராசரி நிறையேற்றப்பட்ட கடன்வழங்கல் வீதம் (சநிபுகவீ)	9.73	9.91	13.08
சராசரி நிறையேற்றப்பட்ட புதிய கடன்வழங்கல் வீதம் (சநிபுகவீ)	7.95	8.28	11.67
தேசிய சேமிப்பு வங்கி (தேசேவ)			
	2021 ஏப்பிரல்	மாதத்திற்கு முன்	ஆண்டிற்கு முன்
சேமிப்பு வைப்புகள்	3.50	3.50	4.00
ஒரு வருட நிலையான வைப்புகள்	5.00	5.00	8.75

திறைசேரி முறியின் ஏலம்	04 ஆண்டுகள் 07 மாதங்கள்	06 ஆண்டுகள் 11 மாதங்கள்
	2021 யூன் 11	2021 யூன் 11
நறுக்கு வீதம்	6.75	9.00
நிறையேற்றப்பட்ட சராசரி விளைவு	7.31	8.02

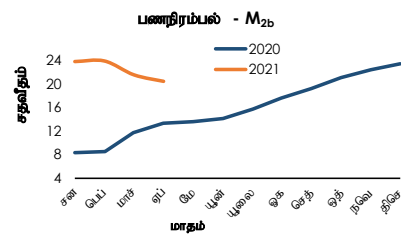
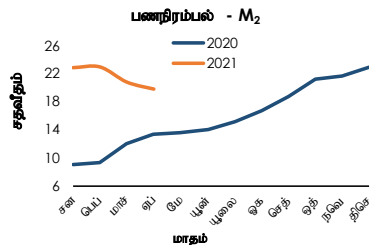
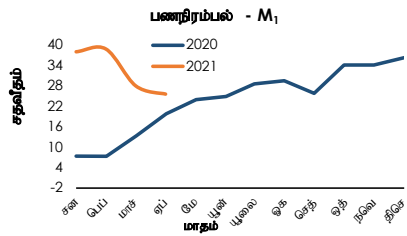
வங்கி ரீதியாக (சநிமுகவீ)	வார முடிவில் 2021 யூன் 11	வாரத்திற்கு முன்	வங்கி ரீதியாக (சநிமுகவீ)	வார முடிவில் 2021 யூன் 11	வாரத்திற்கு முன்
இலங்கை வங்கி	6.01	6.10	கார்கில்ஸ் பாங்க்	6.57	7.04
மக்கள் வங்கி ^(அ)	5.43	5.43	த கொங் அன் ஷங்காய் பாங்க்	6.84	6.12
ஹற்றன் நஷனல் பாங்க்	5.36	5.56	ஸ்ரான்டட் சார்ட்டட் பாங்க்	5.58	5.26
கொமர்ஷல் பாங்க் ஒவ் சிலோன்	5.53	5.52	சிறீநி பாங்க்	8.40	5.15
சம்பத் பாங்க்	5.17	5.52	டொயிஷ் பாங்க்	5.58	5.21
செலன் பாங்க்	6.02	6.50	ஹபீப் பாங்க் ^(அ)	5.19	5.19
யூனியன் பாங்க் ஒவ் கொழும்பு	6.57	6.60	இந்தியன் பாங்க் ^(அ)	8.00	8.00
பான் ஏசியா பாங்கிங் கோர்ப்பிரேசன் ^(அ)	7.69	7.69	இந்தியன் ஓவசீஸ் பாங்க் ^(அ)	6.82	6.82
நேசன்ஸ் ரஸ்ட் பாங்க்	5.55	5.44	எம்சிபி பாங்க்	6.03	5.87
டீஎல்சிசி பாங்க்	6.48	6.22	ஸ்தீர் பாங்க் ஒவ் இந்தியா ^(அ)	7.22	7.22
என்டிபி பாங்க்	5.49	5.81	பப்ளிக் பாங்க் ^(அ)	5.71	5.71
அமனா பாங்க் ^(அ)	6.01	6.01			

(அ) வங்கியானது முதன்மை வாடிக்கையாளர்களுக்கு இந்த வரிக் காலப்பகுதியில் எந்தவொரு கடனையும் வழங்கியிருக்கவில்லை என்பதனால் அண்மைய கிடைக்கத்தக்க விதமே வழங்கப்பட்டுள்ளது.

2.2 பண நிரம்பல்

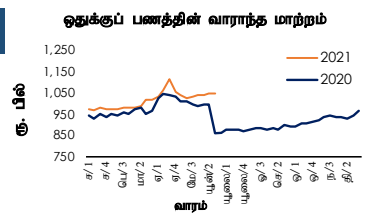
விடயம்	ரூ. பில்			வருடாந்த மாற்றம் (%)		
	2021 ஏப் ^(ஆ)	மாதத்திற்கு முன்	ஆண்டிற்கு முன் ^(ஆ)	2021 ஏப் ^(ஆ)	மாதத்திற்கு முன்	ஆண்டிற்கு முன் ^(ஆ)
ஒதுக்குப் பணம்	1,031.1	1,028.6	1,021.6	0.9	1.5	10.5
M ₁	1,244.2	1,232.8	992.5	25.4	27.8	19.8
M ₂	8,944.6	8,860.6	7,466.1	19.8	20.8	13.4
M _{2b}	9,947.3	9,838.6	8,259.0	20.4	21.5	13.2
வங்கித்தொழில் முறைமையின் தேறிய வெளிநாட்டுச் சொத்துக்கள் ^(ஆ)	(430.7)	(429.9)	83.5	(615.8)	(1,629.0)	(29.3)
நாணய அளிகாரசபைகள்	342.9	341.0	949.1	(63.9)	(63.9)	23.1
வந்தக வங்கிகள்	(773.6)	(771.0)	(865.6)	10.6	15.8	(32.5)
உள்நாட்டு வங்கித்தொழில் பிரிவுகள்	(489.8)	(496.3)	(402.7)	(21.6)	(20.1)	(50.1)
கரைகடந்த வங்கித்தொழில் பிரிவுகள்	(283.9)	(274.7)	(463.0)	38.7	45.3	(20.3)
வங்கித்தொழில் முறைமையின் தேறிய உள்நாட்டு சொத்துக்கள் ^(ஆ)	10,378.0	10,268.6	8,175.5	26.9	27.2	13.9
அரசுக்கான தேறிய சொடுகடன்	4,965.1	5,004.5	3,301.3	50.4	54.7	27.7
நாணய அளிகாரசபைகள்	1,070.5	1,092.2	565.8	89.2	130.8	29.8
வந்தக வங்கிகள்	3,894.5	3,912.4	2,735.5	42.4	41.6	27.3
உள்நாட்டு வங்கித்தொழில் பிரிவுகள்	3,454.5	3,473.7	2,221.9	55.5	58.0	25.3
கரைகடந்த வங்கித்தொழில் பிரிவுகள்	440.0	438.7	513.6	(14.3)	(22.1)	36.3
அரசு கூட்டுத்தாபனங்களுக்கான சொடுகடன்	1,093.4	1,098.4	934.0	17.1	26.5	28.7
உள்நாட்டு வங்கித்தொழில் பிரிவுகள்	648.9	631.8	521.0	24.6	26.6	15.7
கரைகடந்த வங்கித்தொழில் பிரிவுகள்	444.4	466.7	412.9	7.6	26.3	49.9
தனியார் துறைக்கான சொடுகடன்	6,445.9	6,388.2	5,955.5	8.2	7.5	7.6
உள்நாட்டு வங்கித்தொழில் பிரிவுகள்	5,981.9	5,926.0	5,490.0	9.0	8.0	6.8
கரைகடந்த வங்கித்தொழில் பிரிவுகள்	464.0	462.2	465.6	(0.3)	1.3	17.2
ஏனைய விடயங்கள் (தேறிய)	(2,126.3)	(2,222.6)	(2,015.3)	(5.5)	(12.5)	(20.6)

(ஆ) தற்காலிகமாணவை (ஆ) திருத்தப்பட்டது (ஆ) M_{2b} உடன் தொடர்புபட்டது



2.3 ஒதுக்குப் பணத்தின் வாராந்த மாற்றம்

விடயம்	2021 யூன் 10	2021 யூன் 03	மாற்றம்
ஒதுக்குப் பணம் (ரூ. மில்)	1,043,281.51	1,046,268.43	(2,986.91)



2.4 பணச் சந்தை செயற்பாடுகள் (ஓரிரவு)

விடயம்	2021 யூன் 07	2021 யூன் 08	2021 யூன் 09	2021 யூன் 10	2021 யூன் 11
அழைப்புப் பணச் சந்தை					
நிறையேற்றப்பட்ட சராசரி வீதம் (ஆண்டுக்கான % ஆக)	4.74	4.76	4.76	4.77	4.77
மொத்த அளவு (ரூ.மில்)	32,800	27,700	25,100	27,500	32,000
மீள்கொள்வனவுச் சந்தை					
நிறையேற்றப்பட்ட சராசரி வீதம் (ஆண்டுக்கான % ஆக)	4.75	4.75	4.78	4.80	4.80
மொத்த அளவு (ரூ.மில்)	31,668	42,117	29,561	28,900	33,356

2.5 இலங்கை மத்திய வங்கி பிணையச் சொத்துப்பட்டியல்

விடயம்	2021 யூன் 07	2021 யூன் 08	2021 யூன் 09	2021 யூன் 10	2021 யூன் 11
இ.ம.வ திறைசேரி உண்டியல் வைத்திருப்புகள் - முகப்புப் பெறுமதி (ரூ. மில்)	868,573.17	868,573.17	868,573.17	868,573.17	874,336.37
இ.ம.வ திறைசேரி உண்டியல் வைத்திருப்புகள் - ஏட்டுப் பெறுமதி (ரூ. மில்)	848,477.96	848,591.98	848,733.10	848,875.60	853,151.00

2.6 திறந்த சந்தைத் தொழிற்பாடுகள்

விடயம்	2021 யூன் 07	2021 யூன் 08	2021 யூன் 09	2021 யூன் 10	2021 யூன் 11
குறுங்கால ஏலம்					
முன்வைக்கப்பட்ட மீள்கொள்வனவுத் தொகை (ரூ.பில்)					
முன்வைக்கப்பட்ட நேர்மாற்று மீள்கொள்வனவுத் தொகை (ரூ.பில்)					
காலம் (நாட்களின் எண்ணிக்கை)					
கிடைக்கப்பெற்ற குறிப்பீடுகள் (ரூ.பில்)					
ஏற்றுக்கொள்ளப்பட்ட தொகை (ரூ. பில்)					
ஏற்றுக்கொள்ளப்பட்ட மிகக்குறைந்த வீதம் (ஆண்டுக்கான % ஆக)					
ஏற்றுக்கொள்ளப்பட்ட மிகக்கூடிய வீதம் (ஆண்டுக்கான % ஆக)					
நிறையேற்றப்பட்ட சராசரி விளைவு வீதம் (ஆண்டுக்கான % ஆக)					
உடனடி ஏலங்கள்					
முன்வைக்கப்பட்ட உடனடி விற்பனைத் தொகை (ரூ.பில்.)					
முன்வைக்கப்பட்ட உடனடிக் கொள்வனவுத் தொகை (ரூ.பில்.)					
தீர்ப்பளவுத் திகதி					
முதிர்ச்சித் திகதி					
காலம் (நாட்களின் எண்ணிக்கை)					
கிடைக்கப்பெற்ற குறிப்பீடுகள் (ரூ.பில்)					
ஏற்றுக்கொள்ளப்பட்ட தொகை (ரூ. பில்)					
ஏற்றுக்கொள்ளப்பட்ட மிகக்குறைந்த வீதம் (ஆண்டுக்கான % ஆக)					
ஏற்றுக்கொள்ளப்பட்ட மிகக்கூடிய வீதம் (ஆண்டுக்கான % ஆக)					
நிறையேற்றப்பட்ட சராசரி விளைவு வீதம் (ஆண்டுக்கான % ஆக)					
நீண்ட கால ஏலங்கள்					
முன்வைக்கப்பட்ட மீள்கொள்வனவுத் தொகை (ரூ.பில்)					
முன்வைக்கப்பட்ட நேர்மாற்று மீள்கொள்வனவுத் தொகை (ரூ.பில்)					
தீர்ப்பளவுத் திகதி					
முதிர்ச்சித் திகதி					
காலம் (நாட்களின் எண்ணிக்கை)					
கிடைக்கப்பெற்ற குறிப்பீடுகள் (ரூ.பில்)					
ஏற்றுக்கொள்ளப்பட்ட தொகை (ரூ. பில்)					
ஏற்றுக்கொள்ளப்பட்ட மிகக்குறைந்த வீதம் (ஆண்டுக்கான % ஆக)					
ஏற்றுக்கொள்ளப்பட்ட மிகக்கூடிய வீதம் (ஆண்டுக்கான % ஆக)					
நிறையேற்றப்பட்ட சராசரி விளைவு வீதம் (ஆண்டுக்கான % ஆக)					
திரவத்தன்மை ஆதரவு வசதி ஏலங்கள்					
முன்வைக்கப்பட்ட நேர்மாற்று மீள்கொள்வனவுத் தொகை (ரூ.பில்)					
தீர்ப்பளவுத் திகதி					
முதிர்ச்சித் திகதி					
காலம் (நாட்களின் எண்ணிக்கை)					
கிடைக்கப்பெற்ற குறிப்பீடுகள் (ரூ.பில்)					
ஏற்றுக்கொள்ளப்பட்ட தொகை (ரூ. பில்)					
ஏற்றுக்கொள்ளப்பட்ட மிகக்குறைந்த வீதம் (ஆண்டுக்கான % ஆக)					
ஏற்றுக்கொள்ளப்பட்ட மிகக்கூடிய வீதம் (ஆண்டுக்கான % ஆக)					
நிறையேற்றப்பட்ட சராசரி விளைவு வீதம் (ஆண்டுக்கான % ஆக)					
துணைநிலை வசதி					
துணைநிலை வைப்பு வசதி (ரூ.பில்.)	97.068	111.622	113.504	116.818	116.778
துணைநிலை கடன்வழங்கல் வசதி (ரூ.பில்.)	4.100	0.203	7.861	6.100	6.782
மொத்த ஓரிரவு சந்தைத் திரவத்தன்மை (ரூ.பில்.)	92.968	99.077	105.643	110.718	109.996
மொத்த வெளிநின்ற சந்தைத் திரவத்தன்மை (ரூ.பில்.)**	92.968	99.077	105.643	110.718	109.996

** மொத்த வெளிநின்ற சந்தைத் திரவத்தன்மை மத்திய வங்கியின் மீள்கொள்வனவு/ நேர்மாற்று மீள்கொள்வனவுக் கொடுக்கல்வாங்கல்களில் வெளிநின்ற தொகைகளுக்காகச் சந்தைப் பங்கேற்பாளர்களுடன் சீராக்கப்பட்ட ஓரிரவு திரவத்தன்மையைக் குறிக்கின்றது.

2.7 கடனட்டைகள் (அ)

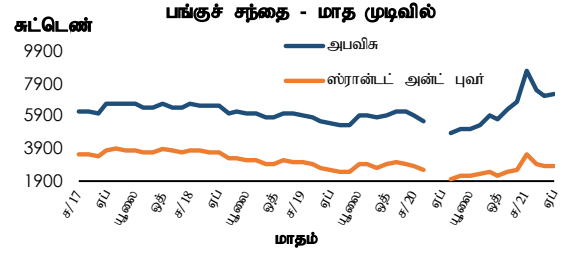
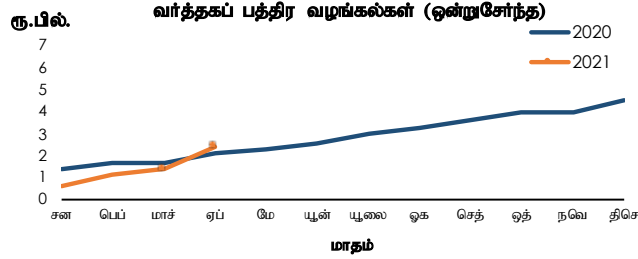
விடயம்	2020	2021	2021
	திசெ. முடிவில்	மாச்சு முடிவில்	ஏப். முடிவில்(ஆ)
செயற்படும் அட்டைகளின் மொத்த எண்ணிக்கை	1,879,255	1,905,633	1,917,032
உள்நாடு (உள்நாட்டில் மட்டும் ஏற்றுக்கொள்ளப்பட்டது)	17,291	16,985	16,920
உலகம் முழுவதும் (உலகளாவிய ரீதியில் ஏற்றுக்கொள்ளப்பட்டது)	1,861,964	1,888,648	1,900,112
வெளிநின்ற நிலுவை (ரூ.மில்.)	117,260	119,307	121,897
உள்நாடு (உள்நாட்டில் மட்டும் ஏற்றுக்கொள்ளப்பட்டது)	32,760	33,446	33,987
உலகம் முழுவதும் (உலகளாவிய ரீதியில் ஏற்றுக்கொள்ளப்பட்டது)	84,500	85,861	87,910

(அ) உரிமப்பெற்ற வர்த்தக வங்கிகளினால் வழங்கப்பட்டது (ஆ) தற்காலிகமானவை

2.8 வர்த்தகப் பத்திர வழங்கல்கள் (அ)

விடயம் (ரூ. பில்.)	2020	2021	2021
	திசெ. முடிவில்	மாச்சு முடிவில்	ஏப். முடிவில்(ஆ)
மொத்த வழங்கல்கள் - திரண்ட(இ)	4.5	1.4	2.4
வெளிநின்ற (காலப்பகுதியின் இறுதியிலுள்ளவாறான)	1.5	2.0	2.3

(அ) உரிமப்பெற்ற வங்கிகள் மற்றும் உரிமப்பெற்ற சிறப்பியல்பு வாய்ந்த வங்கிகளின் தகவல்களை அடிப்படையாகக் கொண்டது
(ஆ) தற்காலிகமானது (இ) ஆண்டுத் திகதிக்கான மொத்தம்



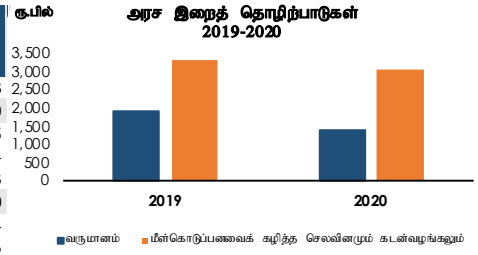
2.9 பங்குச் சந்தை

விடயம்	2021 யூன் 11இல்	2021 யூன் 04இல்	ஆண்டிற்கு முன்
	உள்ளவாறு	உள்ளவாறு	
அனைத்துப் பங்கு விலைச் சுட்டெண் (1985 = 100) (அபவிசு)	7,610.30	7,567.38	4,914.83
ஸ்ரான்ட். அன்ட் புவர் இலங்கை 20 சுட்டெண் (2004 = 1,000) (ஸ்அபுஇ20சு)	3,067.03	3,046.47	2,054.96
நாளாந்தப் புரள்வு (வாராந்தச் சராசரி) (ரூ.மில்)	2,217.51	2,874.36	1,536.66
சந்தை மூலதனவாக்கம் (ரூ.பில்)	3,369.68	3,340.95	2,297.82
வெளிநாட்டுக் கொள்வனவுகள் (ரூ.மில்)	78.09	182.20	88.04
வெளிநாட்டு விற்பனைகள் (ரூ.மில்)	170.38	329.65	596.00
தேறிய வெளிநாட்டுக் கொள்வனவுகள் (ரூ.மில்.)	(92.29)	(147.45)	(507.96)

இறைத் துறை

3.1 அரசு நிதி (ரூ.பில்.)

விடயம்	2019 (அ)	2020 (ஆ)	ரூ.பில்
வருமானம் மற்றும் கொடைகள்	1,898.8	1,373.3	
வருமானம்	1,890.9	1,368.0	
வரி	1,734.9	1,216.5	
வரியல்லா	156.0	151.4	
கொடைகள்	7.9	5.3	
மீள்கொடுப்பணவைக் கழித்த செலவினமும் கடன்வழங்கலும்	3,337.9	3,041.0	
மீண்டெழும்	2,424.6	2,548.4	
மீள்கொடுப்பணவைக் கழித்த மூலதனமும் கடன்வழங்கலும்	913.3	492.6	

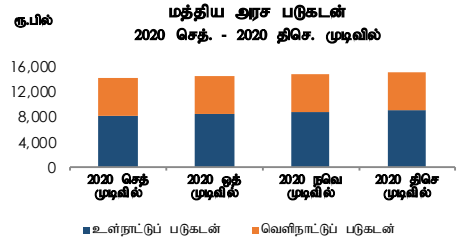


(அ) நிதி அமைச்சின் படி 2020 வரவு செலவுத்திட்ட உரையில் அறிவிக்கப்பட்டவாறு 2019இன் இறைத்திறை புள்ளிவிபரங்கள் மீண்டும் எடுத்துரைக்கப்பட்டன.

(ஆ) தற்காலிகமானவை

3.2 வெளிநிற்கும் மத்திய அரசு படுகடன் (ரூ.பில்.)^(அ)

விடயம்	2019 இறுதியில்	2020 இறுதியில் ^(ஆ)	ரூ.பில்
மொத்த உள்நாட்டுக் கடன்	6,830.3	9,065.1	
இதில்			
திறைசேரி உண்டியல்	873.9	1,620.7	
திறைசேரி முறிகள்	4,606.2	5,713.3	
ரூபக் கடன்கள்	24.1	24.1	
மொத்த வெளிநாட்டுக் கடன்	6,201.3	6,052.2	
மொத்த வெளிநின்ற அரசு படுகடன்	13,031.5	15,117.2	



(அ) 2014இல் பன்னாட்டு நாணய நிதியத்தினால் வெளியிடப்பட்ட அரசு நிதிப் புள்ளிவிபரவியல் கையேடுமூலம் அரசு படுகடன் புள்ளிவிபரங்களை தொகுப்பதற்கான வழிகாட்டலின்படி, கரைகடந்த வங்கித்தொழில் பிரிவுகளின் வதிவற்றோர் வெளிநின்ற இலங்கை அபிவிருத்தி முறி உடமைகளின் வெளிநாட்டுக் கடன்களின் கீழ் வகைப்படுத்தப்பட்டதுடன் உள்நாட்டு வங்கித்தொழில் பிரிவுகளின் வதிவோர் வெளிநின்ற நாட்டிற்கான பன்னாட்டு முறி உடமைகள் உள்நாட்டுக் கடன்களின் கீழ் வகைப்படுத்தப்பட்டன.

(ஆ) தற்காலிகமானவை

மூலங்கள்: நிதி அமைச்சு, இலங்கை மத்திய வங்கி

3.3 அரசு பிணையங்கள் - 2021 யூன் 09இல் முடிவடையும் வாரத்திற்கான முதனிலை மற்றும் இரண்டாந்தரச் சந்தை விளைவு வீதங்கள்

பிணையம்	முதிர்ச்சி	முதனிலைச் சந்தை ^(அ) %		இரண்டாந்தரச் சந்தை ^(ஆ) %			
		இந்த வாரம்	கடந்த வாரம்	இந்த வாரம்			கடந்த வாரச் சராசரி
				வாங்குதல்	விற்பல்	சராசரி	
திறைசேரி உண்டியல்கள்	91 நாட்கள்	5.16	5.15	5.11	5.04	5.08	5.06
	182 நாட்கள்	5.17	5.17	5.16	5.08	5.12	5.11
	364 நாட்கள்	5.21	5.21	5.22	5.13	5.17	5.16
திறைசேரி முறிகள்	< 2 ஆண்டுகள்	-	6.35	5.93	5.83	5.88	5.87
	< 3 ஆண்டுகள்	-	-	6.51	6.40	6.45	6.44
	< 4 ஆண்டுகள்	-	-	6.92	6.79	6.86	6.85
	< 5 ஆண்டுகள்	-	-	7.38	7.22	7.30	7.31
	< 6 ஆண்டுகள்	-	-	7.65	7.52	7.58	7.62
	< 8 ஆண்டுகள்	-	8.00	7.95	7.78	7.86	7.85
	< 10 ஆண்டுகள்	-	-	8.31	8.07	8.19	8.13
	< 15 ஆண்டுகள்	-	-	8.45	8.25	8.35	8.33
	< 20 ஆண்டுகள்	-	-	8.60	8.29	8.45	8.45
	< 30 ஆண்டுகள்	-	-	8.71	8.39	8.55	8.55

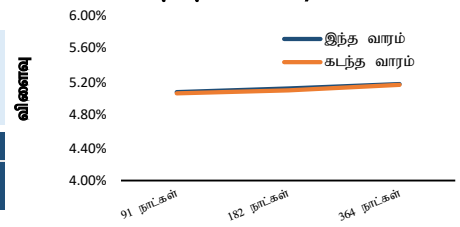
(அ) 2021 யூன் 09இல் முடிவடையும் வார காலப்பகுதியில் முதனிலைச் சந்தைக் கொடுக்கல்வாய்க்கல்கள்

(ஆ) இரண்டாந்தரச் சந்தை விளைவுக்கோள்களின் சராசரி

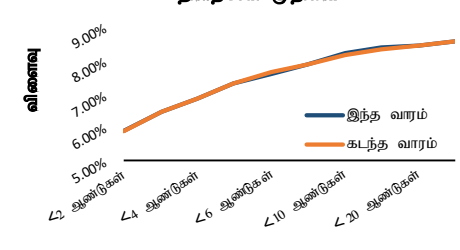
முன்னைய வாரத்துடன் ஒப்பிடுகையில் இவ்வார காலப்பகுதியில் 10 ஆண்டுகளுக்கும் குறைவான முதிர்ச்சியைக் கொண்டவைகள் தவிர தி-உண்டியல் மற்றும் தி-முறிகள் இரண்டினதும் விளைவு வளைபுகள் பார்த்தாவிற்கு மாற்றியீட்டிக் காணப்பட்ட விடத்து தி-முறியின் விளைவு வளைபி மேல் நோக்கி நகர்ந்தது.

பிணையம்	முதிர்ச்சித் திகதி	நறுக்கு வீதம் %	இரண்டாந்தரச் சந்தை %	
			இந்த வாரம்	கடந்த வாரம்
நாட்டிற்கான பன்னாட்டு முறிகள்	21-பூலை-27	6.25	16.22	16.98
	22-சன-18	5.75	12.50	12.96
	22-பூலை-25	5.88	16.28	17.21
	23-ஏப்-18	5.75	16.82	17.60
	24-மாச்-14	6.85	17.91	18.74
திறைசேரி முறிகள்	24-பூன்-28	6.35	16.53	17.24
	25-பூன்-03	6.13	14.68	15.29
	25-நவெ-03	6.85	14.98	15.57
	26-பூலை-18	6.83	14.58	15.23
	27-மே-11	6.20	13.83	14.29
	28-ஏப்-18	6.75	13.70	14.09
	29-மாச்-14	7.85	14.32	14.74
	30-மாச்-28	7.55	13.49	13.87

திறைசேரி உண்டியல்கள்



திறைசேரி முறிகள்



3.4 அரசு பிணையங்கள் - முதலிலை மற்றும் இரண்டாந்தரச் சந்தைக் கொடுக்கல்வாங்கல்களின் வாராந்தச் சுருக்கம் (2021 யூன் 09இல் முடிவடையும் வாரகாலத்திலானது)

விடயம்	அளவு ரூ.மில்லியனில்	
	இந்த வாரம்	கடந்த வாரம்
அரசு பிணையங்களின் வெளிநின்ற இருப்பு		
திறைசேரி உண்டியல்கள்	1,773,489.58	1,765,871.58
திறைசேரி முறிகள் ^(அ)	6,030,182.61	6,005,182.61
மொத்தம்	7,803,672.18	7,771,054.18
வெளிநாட்டவர்களால் வைத்திருக்கப்படும் தி-உண்டியல்கள் மற்றும் தி-முறிகள்	3,542.52	4,546.55
இலங்கை அபிவிருத்தி முறிகள்	-	504,491.61
வெளிநாட்டவர்களினால் வைத்திருக்கப்படும் தி-உண்டியல்கள் மற்றும் தி-முறிகள் என்பவற்றின் வெளிநின்ற இருப்பானது முன்னைய வாரத்துடன் ஒப்பிடுகையில் அறிக்கையிடப்படும் வார காலப்பகுதியில் 22.08 சதவீதத்தினால் வீழ்ச்சியடைந்துள்ளது.		

முதலிலைச் சந்தை நடவடிக்கைகள்	அளவு ரூ.மில்லியனில்	
	இந்த வாரம்	கடந்த வாரம்
திறைசேரி உண்டியல்கள்		
முன்வைக்கப்பட்ட தொகை	51,000.00	51,000.00
கிடைக்கப்பெற்ற மொத்தக் குறிப்பீடுகள்	72,395.00	70,851.00
ஏற்றுக்கொள்ளப்பட்ட மொத்தக் குறிப்பீடுகள்	31,572.00	30,723.00
திறைசேரி முறிகள்		
முன்வைக்கப்பட்ட தொகை	-	25,000.00
கிடைக்கப்பெற்ற மொத்தக் குறிப்பீடுகள்	-	66,750.00
ஏற்றுக்கொள்ளப்பட்ட மொத்தக் குறிப்பீடுகள்	-	25,000.00

அறிக்கையிடும் வார காலப்பகுதியில் வாராந்த தி-உண்டியலின் ஏலமானது 1.4 தடவைகள் மேலதிகமாகக் கோரப்பட்டிருந்தது.

இரண்டாந்தரச் சந்தை நடவடிக்கைகள்	அளவு ரூ.மில்லியனில்	
	இந்த வாரம்	கடந்த வாரம்
திறைசேரி உண்டியல்கள்		
உடனடிக் கொடுக்கல்வாங்கல் (விற்பனைகள்/ கொள்வனவுகள்)	38,775.21	39,421.76
மீள்கொள்வனவு கொடுக்கல்வாங்கல் (விற்பனைகள்/ கொள்வனவுகள்)	217,954.08	157,524.62
திறைசேரி முறிகள்		
உடனடிக் கொடுக்கல்வாங்கல் (விற்பனைகள்/ கொள்வனவுகள்)	96,813.61	70,572.07
மீள்கொள்வனவு கொடுக்கல்வாங்கல் (விற்பனைகள்/ கொள்வனவுகள்)	834,236.05	513,182.79

தி-உண்டியல்கள் மற்றும் தி-முறிகள் என்பவற்றின் இரண்டாந்தரச் சந்தைக் கொடுக்கல்வாங்கல்களின் மொத்த அளவானது முன்னைய வாரத்துடன் ஒப்பிடுகையில் அறிக்கையிடப்படும் வார காலப்பகுதியில் 52.14 சதவீதத்தினால் வீழ்ச்சியடைந்துள்ளது.

(அ) இலங்கை பெற்றோலியக் கூட்டுத்தயனத்தின் நிலுவையைத் தீர்க்க வழங்கப்பட்ட ரூ.56,662.21 மில்லியன் பெறுமதியான திறைசேரி முறிகளை உள்ளடக்கியுள்ளது. அவற்றுள் ரூ.25,216.61 மில்லியன் மற்றும் ரூ.31,445.60 மில்லியன் முறையே 2022.01.01 மற்றும் 2032.01.01இல் முதிர்ச்சியடைவதற்கு இருக்கிறது.

3.5 இருவழிக் குறிப்பீடுகள் (திறைசேரி உண்டியல்கள்) - 2021 யூன் 11

எஞ்சிய முதிர்ச்சி	சராசரி வாங்கும் விலை	விளைவு %	சராசரி விற்கும் விலை	விளைவு %	வாங்கும் விற்கும் வீச்சு
1-7 நாட்கள்	99.91	4.88	99.91	4.78	0.00
1 மாதம்	99.59	4.96	99.60	4.85	0.01
2 மாதம்	99.17	5.06	99.19	4.95	0.02
3 மாதம்	98.74	5.12	98.76	5.04	0.02
4 மாதம்	98.31	5.13	98.34	5.04	0.03
5 மாதம்	97.89	5.14	97.92	5.06	0.03
6 மாதம்	97.45	5.16	97.49	5.08	0.04
7 மாதம்	97.03	5.16	97.08	5.08	0.05
8 மாதம்	96.60	5.18	96.66	5.08	0.06
9 மாதம்	96.16	5.19	96.23	5.10	0.07
10 மாதம்	95.74	5.19	95.80	5.10	0.07
11 மாதம்	95.29	5.20	95.37	5.12	0.08
12 மாதம்	94.85	5.22	94.94	5.13	0.09

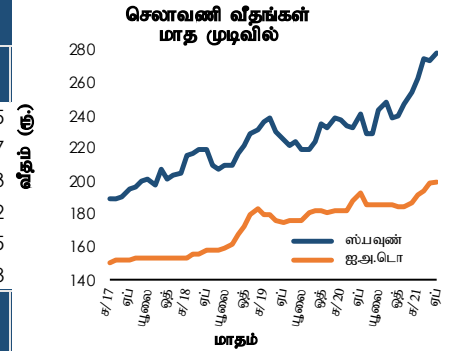
3.6 இருவழிக் குறிப்புகள் (திறைசேரி முறிகள்) - 2021 யூன் 11

தொடர்களின் படியான திறைசேரி முறிகள்	முதிர்ச்சிக் காலம் (ஆண்டுகள்)	முதிர்ச்சித் திகதி (ஆ/மா/நா)	முதிர்ச்சிக் கான நாட்கள்	சராசரி வாங்கும் விலை	விளைவு %	சராசரி விற்கும் விலை	விளைவு %	வாங்கும் விற்கும் வீச்சு
11.00%2021A	7	2021-ஓக-1	51	100.80	5.10	100.82	4.92	0.03
09.45%2021A	7	2021-ஓத்-15	126	101.43	5.16	101.48	5.01	0.05
11.50%2021A	5	2021-திசெ-15	187	103.12	5.23	103.19	5.09	0.07
08.00%2022A	10	2022-சன-01	204	101.43	5.35	101.48	5.25	0.05
10.70%2022A	3	2022-மாச்-15	277	103.81	5.50	103.89	5.39	0.08
11.20%2022A	9	2022-பூலை-01	385	105.71	5.55	105.83	5.44	0.12
10.00%2022A	8	2022-ஓத்-01	477	105.40	5.64	105.55	5.53	0.14
05.75%2022A	3	2022-நவெ-15	522	100.11	5.67	100.24	5.57	0.13
07.90%2022A	3	2022-திசெ-15	552	103.16	5.69	103.30	5.59	0.13
08.65%2023A	3	2023-சன-15	583	104.30	5.78	104.48	5.67	0.18
10.00%2023A	6	2023-மாச்-15	642	106.75	5.90	106.95	5.78	0.19
11.50%2023A	6	2023-மே-15	703	109.73	6.06	109.91	5.97	0.18
10.20%2023A	5	2023-பூலை-15	764	107.82	6.16	108.00	6.07	0.18
09.00%2023A	10	2023-செத்-01	812	105.59	6.26	105.81	6.15	0.22
11.20%2023A	9	2023-செத்-01	812	110.09	6.26	110.34	6.14	0.25
07.00%2023A	20	2023-ஓத்-01	842	101.48	6.29	101.70	6.19	0.22
06.30%2023A	3	2023-நவெ-15	887	99.92	6.33	100.14	6.24	0.22
11.60%2023A	5	2023-திசெ-15	917	111.93	6.38	112.30	6.23	0.37
11.40%2024A	10	2024-சன-01	934	111.36	6.50	111.66	6.38	0.30
10.90%2024A	5	2024-மாச்-15	1,008	110.88	6.52	111.17	6.41	0.29
10.25%2024A	5	2024-பூன்-15	1,100	109.91	6.57	110.20	6.47	0.30
11.00%2024A	8	2024-ஓகத்-01	1,147	112.23	6.62	112.60	6.50	0.36
09.85%2024A	5	2024-செத்-15	1,192	109.25	6.64	109.56	6.54	0.31
06.00%2024A	10	2024-திசெ-01	1,269	97.87	6.70	98.18	6.59	0.31
10.25%2025A	10	2025-மாச்-15	1,373	110.56	7.00	111.12	6.84	0.56
09.00%2025A	12	2025-மே-01	1,420	106.78	6.98	107.14	6.87	0.36
11.00%2025A	10	2025-ஓகத்-01	1,512	114.07	7.02	114.65	6.87	0.58
10.35%2025A	8	2025-ஓத்-15	1,587	112.11	7.06	112.70	6.91	0.60
06.75%2026A	5	2026-சன-15	1,679	97.71	7.34	98.20	7.22	0.48
09.00%2026A	13	2026-பெப்-01	1,696	106.24	7.38	106.79	7.25	0.55
05.35%2026A	15	2026-மாச்-01	1,724	91.57	7.50	92.38	7.28	0.81
11.00%2026A	11	2026-பூன்-01	1,816	114.44	7.47	115.24	7.29	0.80
11.50%2026A	10	2026-ஓகத்-01	1,877	116.63	7.53	117.41	7.37	0.77
11.40%2027A	8	2027-சன-15	2,044	116.84	7.64	117.74	7.46	0.90
11.75%2027A	10	2027-பூன்-15	2,195	119.57	7.63	120.21	7.51	0.64
07.80%2027A	7	2027-ஓகத்-15	2,256	100.58	7.68	101.28	7.53	0.71
10.30%2027A	8	2027-ஓத்-15	2,317	112.64	7.74	113.51	7.58	0.87
11.25%2027A	10	2027-திசெ-15	2,378	117.45	7.78	118.47	7.60	1.03
10.75%2028A	10	2028-மாச்-15	2,469	114.50	7.93	115.34	7.78	0.85
09.00%2028B	15	2028-மே-01	2,516	105.61	7.93	106.42	7.78	0.82
09.00%2028A	15	2028-பூலை-01	2,577	105.58	7.95	106.34	7.81	0.77
11.50%2028A	13	2028-செத்-01	2,639	119.02	7.98	119.99	7.82	0.97
13.00%2029A	15	2029-சன-01	2,761	127.38	8.09	128.86	7.86	1.48
13.00%2029B	15	2029-மே-01	2,881	127.93	8.13	129.57	7.89	1.64
11.00%2030A	15	2030-மே-15	3,260	116.56	8.33	118.47	8.06	1.91
11.25%2031A	12	2031-மாச்-15	3,564	119.52	8.29	121.15	8.07	1.63
08.00%2032A	20	2032-சன-01	3,856	97.70	8.33	99.20	8.11	1.49
09.00%2032A	20	2032-ஓத்-01	4,130	104.30	8.40	105.61	8.23	1.31
11.20%2033A	15	2033-சன-15	4,236	120.70	8.37	122.53	8.16	1.83
09.00%2033A	20	2033-பூன்-01	4,373	104.32	8.42	105.67	8.25	1.35
13.25%2033A	20	2033-பூலை-01	4,403	136.03	8.43	137.72	8.25	1.69
09.00%2033B	20	2033-நவெ-01	4,526	104.24	8.44	105.70	8.26	1.46
13.25%2034A	20	2034-சன-01	4,587	135.74	8.55	137.56	8.36	1.82
10.25%2034A	15	2034-செத்-15	4,844	113.44	8.53	115.51	8.30	2.07
11.50%2035A	20	2035-மாச்-15	5,025	123.26	8.58	125.49	8.35	2.23
10.50%2039A	20	2039-ஓகத்-15	6,639	116.77	8.65	120.08	8.33	3.31
12.00%2041A	25	2041-சன-01	7,144	132.49	8.55	136.09	8.25	3.60
09.00%2043A	30	2043-பூன்-01	8,025	103.92	8.60	107.02	8.30	3.10
13.50%2044A	30	2044-சன-01	8,239	147.75	8.65	151.92	8.35	4.16
13.50%2044B	30	2044-பூன்-01	8,391	146.69	8.75	151.54	8.40	4.85
12.50%2045A	30	2045-மாச்-01	8,664	135.92	8.85	140.50	8.50	4.57

வெளிநாட்டுத் துறை

4.1 செலாவணி வீதங்கள்

விடயம் (அலகொன்றிற்கு ரூ.) ^(அ)	வார முடிவில் - 2021 யூன் 11			சராசரி வீதம்	
	வாங்கும் வீதம்	விற்கும் வீதம்	சராசரி வீதம்	வாரத்திற்கு முன்	ஆண்டிற்கு முன்
ஐ.அ.டொலர்	198.13	202.89	200.51	200.51	185.05
ஸ்டீர்லிங் பவுன்	279.40	287.82	283.61	282.26	235.87
யென்	1.80	1.86	1.83	1.82	1.73
யூரோ	239.86	247.51	243.68	242.37	210.82
இந்தியன் ரூபா ⁽¹⁾			2.74	2.73	2.45
சிஎட	(2021 யூன் 10இல் உள்ளவாறு)			287.98	256.68
மத்திய வங்கியின் கொள்வனவுகள் மற்றும் விற்பனைகள் ^(ஆ) (ஐ.அ.டொ.மில்)			2021 மே	மாதத்திற்கு முன்	ஆண்டிற்கு முன்
கொள்வனவுகள்			13.57	62.81	61.50
விற்பனைகள்			10.00	-	-



விடயம்	வார முடிவில்	வாரத்திற்கு முன்	ஆண்டிற்கு முன்
	2021 யூன் 11		
சராசரி நாளைந்த வங்கிகளுக்கிடையிலான அளவு (ஐ.அ.டொ.மில்)	23.16	17.58	59.74

(வர்த்தக வங்கிகளுக்கிடையிலான உடன், நாளை மற்றும் காசுக் கொடுக்கல்வாங்கல்கள்)
முன்னோக்கிய கொடுக்கல்வாங்கல்கள்

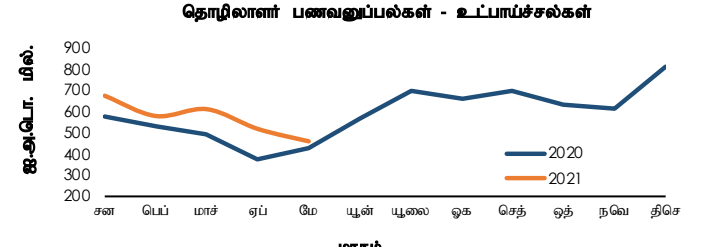
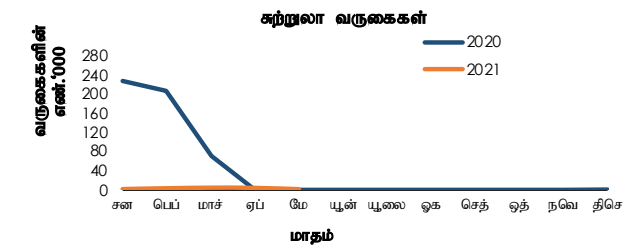
முன்னோக்கிய வீதங்கள் (ஐ.அ.டொலருக்கான ரூபா) ⁽²⁾			
1 மாதம்	198.36	197.51	185.34
3 மாதங்கள்	198.27	199.99	185.61
சராசரி நாளைந்த வங்கிகளுக்கிடையிலான முன்னோக்கிய அளவு (ஐ.அ.டொ. மில்)	19.43	24.39	27.83
வெளிநின்ற முன்னோக்கிய அளவு (ஐ.அ.டொ. மில்)	(2021 யூன் 10இல் உள்ளவாறு)	1,012.25	1,105.85

(அ) வர்த்தக வங்கி சராசரி நடு வீதம் (மு.ப 9.30 மணிக்கு நிலவியது)
 (ஆ) வர்த்தக வங்கிகளிலிருந்து சந்தை விலைகளில் மத்திய வங்கி கொள்வனவு செய்த மற்றும் விற்பனை செய்த வெளிநாட்டுச் செலாவணி மாதத்துக்கான மொத்தம்
 (1) மத்திய வங்கியின் சுட்டிக் காட்டும் வீதம் (2) உண்மையான கொடுக்கல்வாங்கல்களை அடிப்படையாகக் கொண்ட வாராந்தச் சராசரி

4.2 சுற்றுலா மற்றும் தொழிலாளர் பணவனுப்பல்கள்

விடயம்	2020 மே	2021 ^(அ) மே	2020 சன-மே	2021 ^(அ) சன-மே	% மாற்றம்	
சுற்றுலா வருகைகள்	எண்ணிக்கை	-	1,497	507,311	15,294 (97.0)	
சுற்றுலாவிலிருந்தான வருவாய்	ஐ.அ.டொ.மில்	-	2.0 (இ)	681.9 (ஆ)	20.6 (இ) (97.0)	
	ரூ. பில்	-	0.4 (இ)	124.1 (ஆ)	4.0 (இ) (96.8)	
தொழிலாளர் பணவனுப்பல்கள் (உட்பாய்ச்சல்கள்)	2020 மே	2021 ^(அ) மே	2020 சன-மே	2021 ^(அ) சன-மே	% மாற்றம்	
	ஐ.அ.டொ.மில்	431.8	460.1	2,407.1	2,845.9	18.2
	ரூ. பில்	81.1	69.3	445.7	533.4	19.7

(அ) தற்காலிகமானவை
 (ஆ) 2021ஆம் ஆண்டிற்கான சராசரி தங்கும் காலம் மற்றும் நாளொன்றிற்கான சராசரி செலவிடல் மதிப்பீடுகளின் மீதான பெறுபேறுகளின் அடிப்படையில் இலங்கை சுற்றுலா அபிவிருத்தி அதிகாரசபையின் அளவீட்டின் அடிப்படையாகக் கொண்டு திருத்தப்பட்டது.
 (இ) 2021ஆம் ஆண்டிற்கான சராசரி தங்கும் காலம் மற்றும் நாளொன்றிற்கான சராசரி செலவிடல் மதிப்பீடுகளின் மீதான பெறுபேறுகளின் அடிப்படையில் இலங்கை சுற்றுலா அபிவிருத்தி அதிகாரசபையின் அளவீட்டின் அடிப்படையாகக் கொண்டு திருத்தப்பட்டன.



4.3 2021 மே இறுதியிலுள்ளவாறு அலுவல்தரர் ஒதுக்குச் சொத்துக்கள் (அ)(ஆ)

அலுவல்தரர் ஒதுக்குச் சொத்துக்கள் (ஐ.அ.டொ.மில்)	4,018.1
(1) வெளிநாட்டு நாணய ஒதுக்குகள்	3,530.7
(2) ப.நா.நிதியத்தின் ஒதுக்கு நிலைமை	69.1
(3) சிறப்பு எடுப்பனவு உரிமைகள்	6.5
(4) தங்கம்	410.7
(5) ஏனைய ஒதுக்குச் சொத்துக்கள்	1.1
(அ) தற்காலிகமானவை	

(ஆ) இது சீனாவின் மக்கள் வங்கியின் ரென்மின்பி 10 பில்லியனூடாக பரஸ்பர பரிமாற்றல் வசதியினை உள்ளடக்கவில்லை (ஏறத்தாழ ஐ.அ.டொலர் 1.5 பில்லியனுக்குச் சமனானதாகும்).

4.4 2021 ஏப்பிரல் இறுதியிலுள்ளவாறு பன்னாட்டு ஒதுக்குகள் மற்றும் வெளிநாட்டு நாணய திரவத்தன்மை(அ)(ஆ)

அலுவல்தரர் ஒதுக்குச் சொத்துக்கள் (ஐ.அ.டொலர் மில்.)	
அலுவல்தரர் ஒதுக்குச் சொத்துக்கள்	4,470.7
(1) வெளிநாட்டு நாணய ஒதுக்குகள்	4,013.2
(அ) பிணையங்கள்	803.0
(ஆ) மொத்த நாணயம் மற்றும் வைப்புக்களானவை	3,210.2
(i) ஏனைய தேசிய மத்திய வங்கிகள், ப.தீர்ப்பனவிற்கான வங்கி மற்றும் ப.நா.நிதியம்	1,748.2
(ii) வெளியே அமைந்துள்ள அறிக்கையிடும் நாட்டினுள் தலைமையகங்களைக் கொண்டுள்ள வங்கிகள்	1.3
(iii) அறிக்கையிடும் நாடுகளுக்கு வெளியே தலைமையகங்களைக் கொண்டுள்ள வங்கிகள்	1,460.8
(2) ப.நா.நிதியத்தின் ஒதுக்கு நிலைமை	68.7
(3) சிறப்பு எடுப்பனவு உரிமைகள்	6.5
(4) தங்கம்	381.1
(5) ஏனைய ஒதுக்குச் சொத்துக்கள்	1.3

வெளிநாட்டு நாணயச் சொத்துக்களின் மீது முன்னரே தீர்மானிக்கப்பட்ட குறுங்கால தேரிய வெளிச்செல்கைகள்^(இ) (ஐ.அ.டொ. மில்.)

விடயம்	மொத்தம்	முதிர்ச்சிப் பிரிவுகள் (எஞ்சியுள்ள முதிர்ச்சி)		
		1 மாதம் வரை	1 இற்குக் கூடுதலான 3 மாதங்கள் வரை	3 மாதங்களுக்குக் கூடுதலான 1 ஆண்டு வரை
1. வெளிநாட்டுக் நாணயக் கடன்கள், பிணையங்கள் மற்றும் வைப்புக்கள்	(7,318.4)	(1,482.0)	(1,902.4)	(3,933.9)
வெளிப்பாய்ச்சல்கள் (-)	(5,877.4)	(1,334.6)	(1,667.1)	(2,875.6)
முதல் வட்டி	(1,441.0)	(147.4)	(235.3)	(1,058.3)
உட்பாய்ச்சல்கள் (+)				
முதல் வட்டி				
2. வெளிநாட்டு நாணயங்கள் மறுதலையாக உள்நாட்டு நாணயங்கள் (நாணய பரஸ்பர பரிமாற்றலின் முன்னோக்கிய பிரிவு உட்பட) முன்னோக்கிய மற்றும் எதிர்காலங்களில் குறுங்கால மற்றும் நீண்ட காலங்களின் மொத்தம்	(631.0)	(140.0)	(195.0)	(296.0)
(i) குறுகிய நிலைமைகள் (-) ^(*)	(631.0)	(140.0)	(195.0)	(296.0)
(ii) நீண்ட நிலைமைகள் (+)				
3. ஏனையவை	(0.1)	(0.1)		
நேர்மாற்று மீள்கொள்வனவுடன் தொடர்பான உட்பாய்ச்சல்கள் (+)				
மீள்கொள்வனவுடன் தொடர்பான வெளிப்பாய்ச்சல்கள் (-)				
செலுத்தத்தக்க ஏனைய கணக்குகள் (-)	(0.1)	(0.1)		

(அ) தற்காலிகமானவை

(ஆ) இது சீனாவின் மக்கள் வங்கியின் ரென்மின்பி 10 பில்லியனூடாக பரஸ்பர பரிமாற்றல் வசதியினை உள்ளடக்கவில்லை (ஏறத்தாழ ஐ.அ.டொலர் 1.5 பில்லியனுக்குச் சமனானதாகும்).

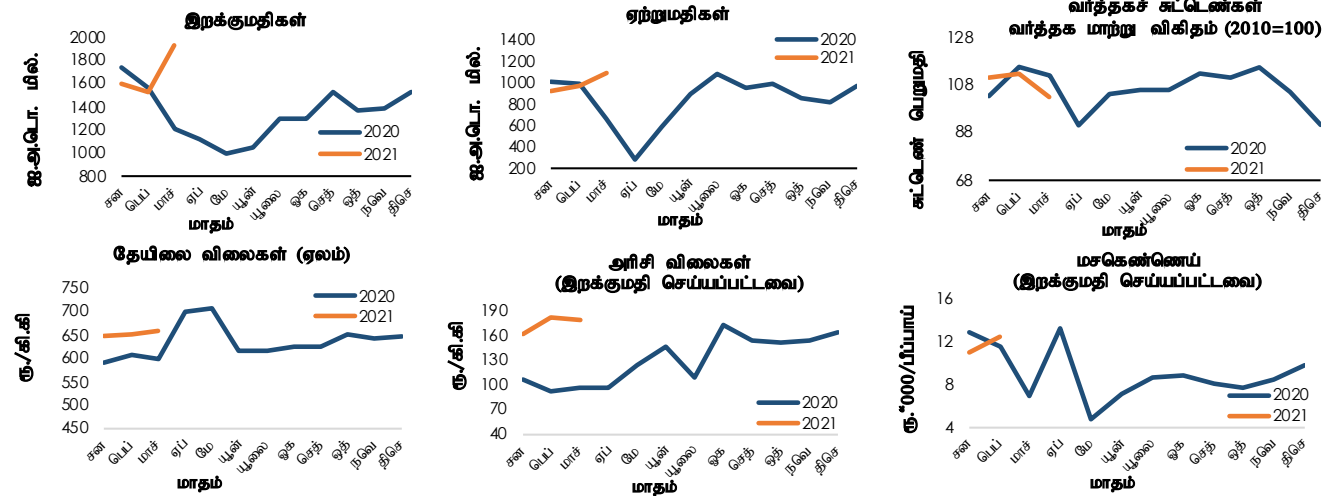
(இ) இது முன்கூட்டியே தீர்மானிக்கப்பட்ட வெளிப்பாய்ச்சல்களை மாத்திரம் உள்ளடக்குகிறது.

(*) வெளிநிற்கின்ற பரஸ்பர பரிமாற்றலின் முக்கிய பங்கொன்று ஆரம்பிக்கப்பட்டவுள்ளது.

4.5 வெளிநாட்டு வர்த்தகம்

விடயம்	ஐ.அ.டொலர் மில்லியன்			ரூ. மில்லியன்		
	சன-மாச் 2020	சன-மாச் 2021 (அ)	% மாற்றம்	சன-மாச் 2020	சன-மாச் 2021 (அ)	% மாற்றம்
ஏற்றுமதிகள்	2,649.6	2,982.2	12.6	483,205.3	578,581.5	19.7
வேளாண்மை	506.5	663.8	31.0	92,361.4	128,850.4	39.5
கைத்தொழில்	2,134.1	2,302.4	7.9	389,191.8	446,614.9	14.8
உணவு குடிபானங்கள் மற்றும் புகையிலை	110.3	132.4	20.0	20,145.2	25,692.7	27.5
புடவைகள் மற்றும் ஆடைகள்	1,254.9	1,333.5	6.3	228,856.0	258,642.9	13.0
பெற்றோலிய உற்பத்திகள்	177.7	85.8	(51.7)	32,371.8	16,618.2	(48.7)
தோல், இறப்பர் உற்பத்திகள் போன்றவை	212.7	267.5	25.7	38,816.1	51,900.0	33.7
ஏனையவை	378.5	483.2	27.6	69,002.8	93,761.2	35.9
கனிமங்கள்	4.9	11.8	140.9	891.4	2,288.3	156.7
ஏனையவை	4.2	4.3	2.0	760.7	828.0	8.8
இறக்குமதிகள்	4,502.7	5,041.1	12.0	821,456.9	978,240.2	19.1
நுகர்வுப் பொருட்கள்	966.1	997.9	3.3	176,284.5	193,526.5	9.8
இடைநிலைப்பொருட்கள்	2,545.7	2,990.7	17.5	464,496.9	580,422.3	25.0
முதலீட்டுப்பொருட்கள்	983.8	1,050.1	6.7	179,375.5	203,819.6	13.6
ஏனையவை	7.1	2.4	(65.7)	1,300.0	471.8	(63.7)
வர்த்தக நிலுவை	(1,853.1)	(2,059.0)	-	(338,251.6)	(399,658.7)	-

(அ) தற்காலிகமானவை



4.6 வர்த்தகச் சுட்டெண்கள் (2010=100) (அ)

விடயம்	2021 மாச் (ஆ)	மாதத்திற்கு முன் (ஆ)	ஆண்டிற்கு முன்
மொத்த ஏற்றுமதிகள்			
பெறுமதி	152.2	132.5	91.3
அளவு	168.0	130.4	107.4
அலகொன்றிற்கான பெறுமதி	90.6	101.6	85.1
மொத்த இறக்குமதிகள்			
பெறுமதி	172.4	136.4	107.8
அளவு	196.0	151.4	139.4
அலகொன்றிற்கான பெறுமதி	87.9	90.1	77.4
வர்த்தக மாற்று விகிதம்	103.0	112.8	109.9

(அ) ஐ.அ.டொலர் நியதிகளில் (ஆ) தற்காலிகமானவை

4.6 பண்ட விலைகள்

விடயம்	2020 மாச்	2021 மாச் (அ)	% மாற்றம்	2020 மாச்	2021 மாச் (அ)	% மாற்றம்
கொழுப்பு தேயிலை ஏலம்	ஐ.அ.டொ./ கி.கி.			ரூ./கி.கி.		
தேயிலை விலைகள்	3.23	3.34	3.2	597.96	657.15	9.9
இறக்குமதிகள் (கொ.க.க)	ஐ.அ.டொ./ மெ.தொ.			ரூ./ மெ.தொ.		
அரிசி	518.78	900.40	73.6	96,003.25	177,362.09	84.7
சீனி	390.09	472.99	21.3	72,187.94	93,170.18	29.1
கோதுமை	262.59	296.36	12.9	48,594.71	58,377.96	20.1
மசகெண்ணெய் (ஆ)	ஐ.அ.டொ./ பீப்பாய்			ரூ./ பீப்பாய்		
	37.67	-	-	6,971.51	-	-

(அ) தற்காலிகமானவை

(ஆ) 2021 மாச் சில் மசகெண்ணெய்யானது இறக்குமதி செய்யப்படவில்லை