

# வாராந்த பொருளாதாரக் குறிகாட்டிகள்

2021 மே 28



புள்ளிவிபரத் திணைக்களம்  
இலங்கை மத்திய வங்கி

### உண்மைத் துறை

ஆய்விற்குரிய காலப்பகுதியில் (2021.05.22 இலிருந்து 2021.05.28 வரை), மசகெண்ணெய் விலைகள் அதிகரித்த போக்கினைக் காண்பித்தன. எண்ணெய் வழங்கலில் பாதிப்பை ஏற்படுத்திய மெக்சிகோ வளைகுடாவில் ஏற்பட்ட புயல் மற்றும் இந்தியாவில் உயிரிழப்புக்களின் எண்ணிக்கை வீழ்சியடையந்தமை மூலம் மேம்பட்ட கேள்வி வாய்ப்புக்கள் என்பன காரணமாக பிரதானமாக எரிபொருள் விலைகள் அதிகரித்தன. மேலும், மூன்றாவது காலாண்டில், உலகளாவிய எரிபொருள் கேள்வியில் வலுவான மீளெழுச்சி பற்றிய எதிர்பார்க்கக்கூடிய விலை உயர்விற்கு துணைபுரிந்தன. ஒட்டுமொத்தமாக, பிறென்ட் மற்றும் மேற்கு டெக்சாஸ் இடைநிலை மசகெண்ணெய் வகைகளின் விலைகள் இக்காலப்பகுதியில், முறையே பீப்பாய் ஒன்றிற்கு ஐ.அ.டொலர் 2.90 இனாலும் பீப்பாய் ஒன்றிற்கு ஐ.அ.டொலர் 3.26 இனாலும் அதிகரித்தன.

### நாணயத் துறை

2021 மே 28ஆம் நாளன்று, முடிவடைந்த வாரத்திற்கான வாராந்த சராசரி நிறையேற்றப்பட்ட முதன்மைக் கடன்வழங்கல் வீதம் முன்னைய வாரத்துடன் ஒப்பிடுகையில் 01 அடிப்படைப் புள்ளியினால் 5.65 சதவீதத்திற்கு குறைவடைந்தது.

2021 ஏப்பிரலில், விரிந்த பணம் (M<sub>2b</sub>) ஆண்டிற்கு ஆண்டு அடிப்படையில், 20.4 சதவீதத்தினால் விரிவடைந்தது.

2021 ஏப்பிரலில், வங்கித்தொழில் முறையிலிருந்து அரசாங்கத்திற்கான தேறிய கொடுகடன் ரூ.39.5 பில்லியனினால் குறைவடைந்தது.

2021 ஏப்பிரலில், அரசு கூட்டுத்தாபனங்களுக்கான செலுத்த வேண்டிய கொடுகடன் ரூ.5.1 பில்லியனினால் குறைவடைந்தது.

2021 ஏப்பிரலில், தனியார் துறைக்கு வழங்கப்பட்ட செலுத்த வேண்டிய கொடுகடன் ரூ.57.7 பில்லியனினால் அதிகரித்தது.

பிரதானமாக சுற்றோட்டத்திலுள்ள நாணயத்தின் அதிகரிப்பின் காரணமாக முன்னைய வாரத்துடன் ஒப்பிடுகையில் ஒதுக்குப்பணம் அதிகரித்தது.

மொத்த வெளிநின்ற சந்தைத் திரவத்தன்மையானது, கடந்த வாரத்தின் இறுதியில் காணப்பட்ட ரூ.116.419 பில்லியன் கொண்ட மிகையொன்றுடன் ஒப்பிடுகையில் இவ்வாரத்தின் இறுதியில் ரூ.111.988 பில்லியன் மிகையினைக் கொண்டிருந்தது.

கடந்த வாரத்தின் சுட்டெண் பெறுமதிகளுடன் ஒப்பிடுகையில், 2021 மே 28 அளவில், அனைத்துப் பங்கு விலைச் சுட்டெண் 7,333.42 புள்ளிகளுக்கு 1.56 சதவீதத்தினால் அதிகரித்ததுடன், ஸ்டான்டட் அன்ட் புவர் இலங்கை 20 சுட்டெண் 2,955.71 புள்ளிகளுக்கு 1.91 சதவீதத்தினால் அதிகரித்திருந்தது.

### வெளிநாட்டுத் துறை

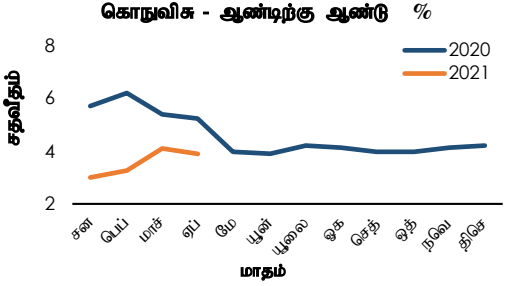
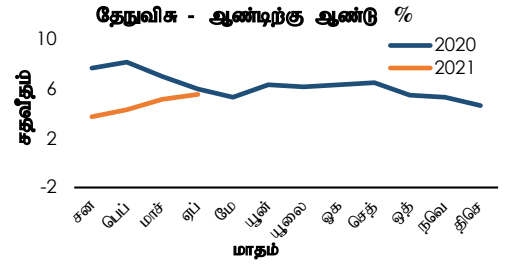
2021 மே 28ஆம் நாள் வரையான ஆண்டு காலப்பகுதியில், இலங்கை ரூபா ஐ.அ.டொலருக்கெதிராக 6.6 சதவீதத்தினால் தேய்வடைந்தது. குறுக்கு நாணயச் செலாவணி வீத அசைவுகளை கருத்திற்கொள்கையில், இக்காலப்பகுதியில் இலங்கை ரூபா, 10.2 சதவீதத்தினால் ஸ்ரேலிங் பவுனுக்கும், 7.4 சதவீதத்தினால் இந்திய ரூபாய்க்கும், 5.6 சதவீதத்தினால் யூரோவிற்கும், 0.5 சதவீதத்தினால் யப்பானிய யென்னுக்கும் எதிராக தேய்வடைந்தது.

# உண்மைத் துறை

## 1.1 விலைச் சுட்டெண்கள்

தேநுவிக(2013=100)	ஏப்பிரல் 2021	மாதத்திற்கு முன்	ஆண்டிற்கு முன்
தேசிய நுகர்வோர் விலைச் சுட்டெண் (தேநுவிக) - முதன்மை	142.2	142.1	134.8
மாதாந்த மாற்றம் %	0.1	(0.5)	(0.3)
ஆண்டுச் சராசரி மாற்றம் %	5.3	5.3	5.1
ஆண்டிற்கு ஆண்டு மாற்றம் %	5.5	5.1	5.9
தேசிய நுகர்வோர் விலைச் சுட்டெண் (தேநுவிக) - மைய	142.5	141.8	136.9
ஆண்டுச் சராசரி மாற்றம் %	4.4	4.3	5.0
ஆண்டிற்கு ஆண்டு மாற்றம் %	4.1	4.3	3.2
கொநுவிக(2013=100)	ஏப்பிரல் 2021	மாதத்திற்கு முன்	ஆண்டிற்கு முன்
கொழும்பு நுகர்வோர் விலைச் சுட்டெண் (கொநுவிக) - முதன்மை	138.8	138.9	133.6
மாதாந்த மாற்றம் %	(0.1)	(0.1)	0.1
ஆண்டுச் சராசரி மாற்றம் %	3.9	4.0	4.8
ஆண்டிற்கு ஆண்டு மாற்றம் %	3.9	4.1	5.2
கொழும்பு நுகர்வோர் விலைச் சுட்டெண் (கொநுவிக) - மைய	141.3	141.1	137.2
ஆண்டுச் சராசரி மாற்றம் %	3.0	3.0	4.7
ஆண்டிற்கு ஆண்டு மாற்றம் %	3.0	3.1	3.1

மூலம்: தொகைமதிப்புப் புள்ளிவிபரத் திணைக்களம்



## 1.2 விலைகள்

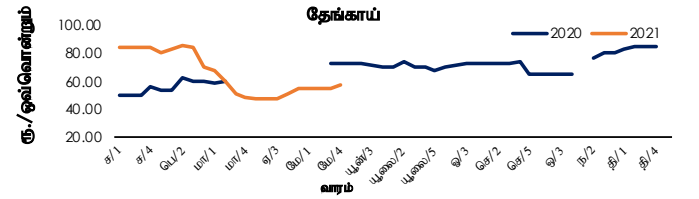
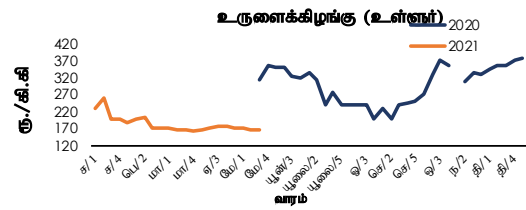
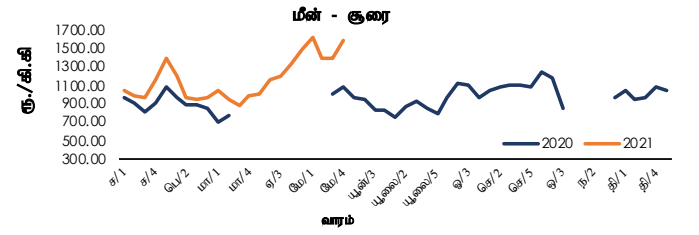
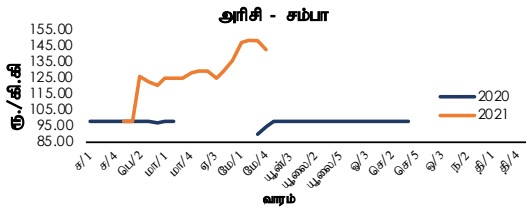
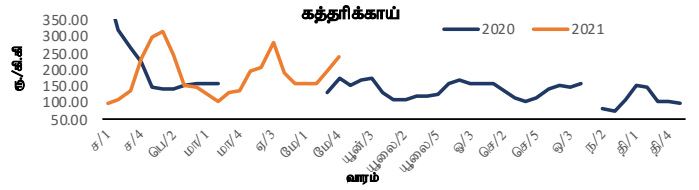
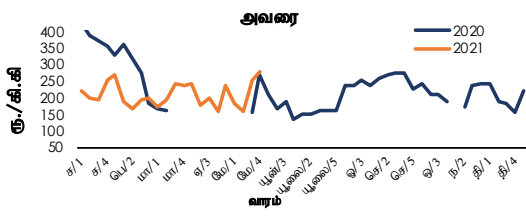
### 1.2.1 புறக்கோட்டை சந்தை

உணவு வகை	சராசரி மொத்த விற்பனை விலைகள்				சராசரி சில்லறை விலைகள்			
	இவ்வாரம்	வாரத்திற்கு முன்	மாதத்திற்கு முன்	ஆண்டுக்கு முன்	இவ்வாரம்	வாரத்திற்கு முன்	மாதத்திற்கு முன்	ஆண்டுக்கு முன்
	ரூ./ கி.கி				ரூ./ கி.கி			
<b>அரிசி</b>								
சம்பா	140.00	141.60	121.25	97.25	146.00	146.20	128.50	98.00
பச்சை (சிவப்பு)	98.50	98.10	96.00	90.00	105.50	104.80	98.00	98.00
<b>காய்கறிகள்</b>								
அவரை	187.50	198.00	155.00	172.50	220.00	239.00	192.50	220.00
கோவா	120.00	92.33	90.00	55.00	150.00	128.00	120.00	96.67
கரட்	170.00	128.00	137.50	62.50	200.00	161.00	161.25	113.33
தக்காளி	200.00	172.00	63.75	58.75	240.00	212.00	95.00	106.67
பூசணிக்காய்	30.00	33.33	55.75	28.75	60.00	59.00	85.00	65.00
புடலங்காய்	120.00	98.00	77.50	90.00	160.00	132.00	105.00	130.00
கத்தரிக்காய்	150.00	129.00	77.50	87.50	180.00	168.00	120.00	126.67
<b>ஏனைய உணவுகள்</b>								
சின்ன வெங்காயம் (உள்ளூர்)	313.33	240.00	217.50	255.00	390.00	296.00	262.50	290.00
பெரிய வெங்காயம் (இறக்குமதி)	84.00	76.95	60.88	71.88	103.33	87.33	76.25	86.67
உருளைக்கிழங்கு (உள்ளூர்)	142.50	138.00	131.88	160.00	190.00	160.00	156.25	180.00
செத்தல் மிளகாய் (இறக்குமதி)	507.50	499.50	500.00	432.50	545.00	552.00	550.00	450.00
பருப்பு	185.00	186.20	185.00	140.00	193.33	193.33	189.38	150.00
முட்டைகள் (வெள்ளை) (ஒன்று)	14.25	13.50	13.25	13.75	16.00	14.30	14.25	15.17
தேங்காய் (ஒன்று)	வி.கி.	வி.கி.	வி.கி.	40.00	70.00	67.80	70.00	62.50
பச்சை மிளகாய்	125.00	117.33	127.50	87.50	200.00	160.00	177.50	136.67
எலுமிச்சம்பழம்	105.00	115.33	75.00	445.00	145.00	148.00	112.50	500.00
<b>மீன்(அ)</b>								
குரை	850.00	800.00	1,000.00	607.50	வி.கி.	வி.கி.	வி.கி.	860.00
பளியா	575.00	566.67	580.00	445.00	வி.கி.	வி.கி.	வி.கி.	543.33
சாளையா	200.00	178.00	160.00	222.50	வி.கி.	வி.கி.	வி.கி.	280.00
கீரி மீன்	வி.கி.	550.00	570.00	வி.கி.	வி.கி.	வி.கி.	வி.கி.	வி.கி.

(அ) பேலியகொடை மீன் வர்த்தக நிலையத்தில் 2020 ஒத்தோபர் 21 இலிருந்து சில்லறை வியாபாரச் செயற்பாடுகள் மேற்கொள்ளப்படவில்லை.

வி.கி. - விரம் கிடைக்கவில்லை

**நாரசுபிப்டியவிலுள்ள ஁ுருளாதார நிலையம் - சிலுறை விலைகள்**



**1.2.2 தம்புள்ள சந்தை**

விடயம் (₹/ கிகி)	சராசரி விலைகள் - இவ்வாரம்	
	மொத்த விற்பனை	சிலுறை <sup>(அ)</sup>
<b>அரிசி</b>		
சம்பா	150.00	வி.கி.
பச்சை (சிவப்பு)	105.00	வி.கி.
<b>காய்கறிகள்</b>		
அவரை	230.00	வி.கி.
கோவா	110.00	வி.கி.
கரட்	170.00	வி.கி.
தக்காளி	130.00	வி.கி.
பூசணிக்காய்	22.75	வி.கி.
புடலங்காய்	90.00	வி.கி.
கத்தரிக்காய்	135.00	வி.கி.
சாம்பல் வாழைக்காய்	32.75	வி.கி.
<b>ஏனைய உணவுகள்</b>		
சின்ன வெங்காயம் (உள்ளூர்)	223.75	வி.கி.
பெரிய வெங்காயம் (இறக்குமதி)	90.25	வி.கி.
உருளைக்கிழங்கு (உள்ளூர்)	130.25	வி.கி.
செத்தல் மிளகாய் (இறக்குமதி)	522.75	வி.கி.
தேங்காய் (ஒன்று)	65.75	வி.கி.

**1.2.4 மறண்டகாகமுல்ல சந்தை**

அரிசியின் சராசரி மொத்த விற்பனை விலை				
விடயம் (₹/கிகி)	இவ்வாரம்	வாரத்திற்கு முன்	மாதத்திற்கு முன்	ஆண்டுக்கு முன்
சம்பா	146.25	144.00	129.00	95.50
வெள்ளைப் பச்சை	107.00	103.10	98.00	91.88
சிவப்புப் பச்சை	97.75	97.50	97.00	91.25
நாட்டரிசி	112.75	113.00	107.88	94.50

**1.2.3 நாரசுபிப்டியவிலுள்ள ஁ுருளாதார நிலையம்**

விடயம் (₹/ கிகி)	சராசரி சிலுறை விலைகள்	
	இவ்வாரம்	வாரத்திற்கு முன்
<b>அரிசி</b>		
சம்பா	142.50	148.00
பச்சை (சிவப்பு)	100.00	99.80
<b>காய்கறிகள்</b>		
அவரை	280.00	256.00
கோவா	200.00	168.00
கரட்	280.00	200.00
தக்காளி	240.00	240.00
பூசணிக்காய்	80.00	78.00
புடலங்காய்	180.00	160.00
கத்தரிக்காய்	240.00	196.00
சாம்பல் வாழைக்காய்	120.00	124.00
<b>ஏனைய உணவுகள்</b>		
சின்ன வெங்காயம் (உள்ளூர்)	500.00	வி.கி.
பெரிய வெங்காயம் (இறக்குமதி)	60.00	80.00
உருளைக்கிழங்கு (உள்ளூர்)	வி.கி.	170.00
உருளைக்கிழங்கு (இறக்குமதி)	140.00	156.00
செத்தல் மிளகாய் (இறக்குமதி)	600.00	596.00
பருப்பு	210.00	199.00
சீனி (வெள்ளை)	115.00	115.00
முட்டைகள் (வெள்ளை) (ஒன்று)	15.50	13.90
தேங்காய் (ஒன்று)	57.50	55.00
பச்சை மிளகாய்	280.00	232.00
<b>மீன்</b>		
குரை	1,580.00	1,400.00
பளபள	550.00	655.00
சாணையா	350.00	284.00
கீரி மீன்	வி.கி.	720.00

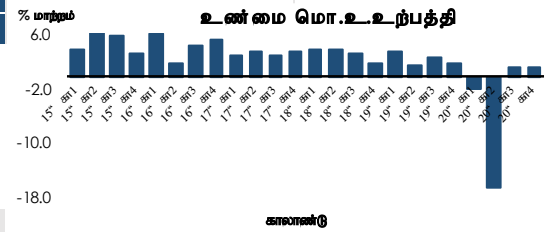
வி.கி - விபரம் கிடைக்கவில்லை

(அ) தம்புள்ளைச் சந்தையின் சிலுறை விலைகளின் விபரம் இவ்வாரம் கிடைக்கவில்லை.

1.3 நிலையான (2010) விலைகளில் கைத்தொழில் மூலங்களின்படி மொ.உ.உற்பத்தி - பெறுமதிக்கூட்டப்பட்ட நியதிகளில் வளர்ச்சி வீதங்கள்

விடயம்	2019		2020	
	வருடாந்தம் (அ)(ஆ)	வருடாந்தம் (அ)	3ஆம் கா. (அ)(ஆ)	4ஆம் காலா. (அ)
வேளாண்மை	1.0	(2.4)	3.1	1.3
கைத்தொழில்	2.6	(6.9)	0.6	1.3
பணிகள்	2.2	(1.5)	2.1	1.9
உற்பத்திகள் மீதான உதவுதொகைகளைக் கழித்த வரிகள்	2.4	(8.0)	(2.9)	(0.8)
<b>மொ.உ.உற்பத்தி</b>	<b>2.3</b>	<b>(3.6)</b>	<b>1.3</b>	<b>1.3</b>

(அ) தற்காலிகமானவை (ஆ) திருத்தப்பட்டது

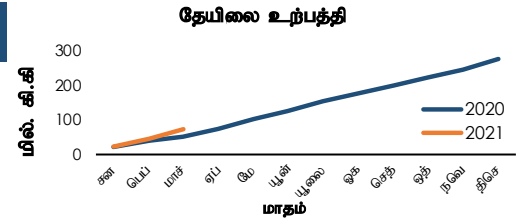


மூலம்: தொகைமதிப்புப் புள்ளிவிபரத் திணைக்களம்

1.4 வேளாண்மை உற்பத்தி

விடயம்	அலகு	2020		% மாற்றம்
		சன - மாச் (அ)	சன - மாச் (ஆ)	
தேயிலை	(மில். கிகி)	53.7	73.8	37.5
இறப்பர்	(மில். கிகி)	19.6	22.7	16.0
தெங்கு	(மில். காய்கள்)	670.6	720.5	7.4

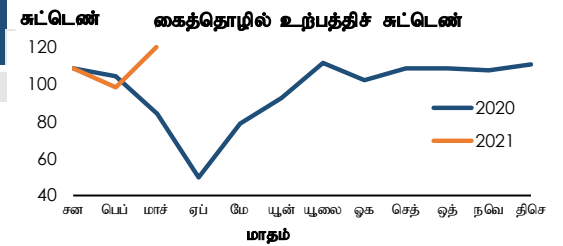
(அ) திருத்தப்பட்டது (ஆ) தற்காலிகமானவை



1.5 கைத்தொழில் உற்பத்திச் சுட்டெண் (கைஉச) (2015 = 100)<sup>(அ)</sup>

விடயம்	மாச்சு		% மாற்றம்
	2020 (அ)	2021 (ஆ)	
<b>கைத்தொழில் உற்பத்திச் சுட்டெண் (கைஉச)</b>	<b>84.1</b>	<b>119.6</b>	<b>42.2</b>
உணவு உற்பத்திகள்	105.0	126.3	20.3
அணியும் ஆடைகள்	70.6	131.2	85.8
ஏனைய உலோகமல்லா கனிப்பொருள் உற்பத்திகள்	96.3	145.1	50.7
நிலக்கரி மற்றும் சுத்திகரிக்கப்பட்ட பெற்றோலிய உற்பத்திகள்	62.0	1.5	(97.5)
இறப்பர் மற்றும் பிளாத்திக்கு உற்பத்திகள்	54.4	124.0	127.9
இரசாயனங்கள் மற்றும் இரசாயன உற்பத்திகள்	79.3	119.5	50.7
குடியானங்கள்	78.8	145.6	84.8

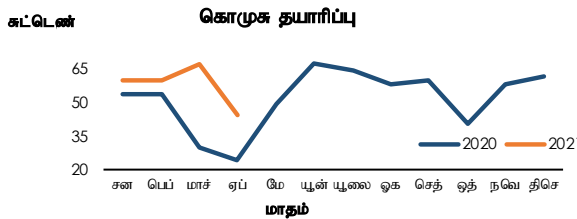
(அ) பிரதான 7 துணைப் பிரிவுகள் (ஆ) திருத்தப்பட்டது (இ) தற்காலிகமானவை



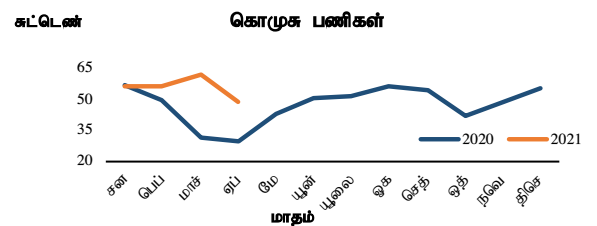
மூலம்: தொகைமதிப்புப் புள்ளிவிபரத் திணைக்களம்

1.6 கொள்வனவு முகாமையாளர் சுட்டெண் (கொமுசு)

மாதம்/ ஆண்டு	கொமுசு தயாரிப்பு			
	மாச்சு 2020	ஏப்பிரல் 2020	மாச்சு 2021	ஏப்பிரல் 2021
சுட்டெண்	30.0	24.2	67.0	44.3



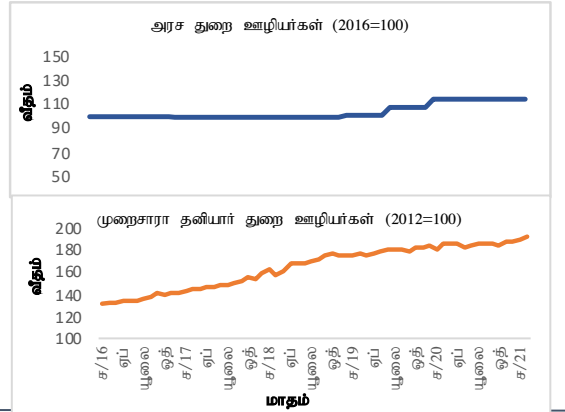
மாதம்/ ஆண்டு	கொமுசு பணிகள்			
	மாச்சு 2020	ஏப்பிரல் 2020	மாச்சு 2021	ஏப்பிரல் 2021
சுட்டெண்	32.0	29.8	62.1	48.9



1.7 கூலிகள் மற்றும் தொழில்நிலை

1.7.1 கூலி வீதச் சுட்டெண்கள்

விடயம்	2021		2020	% மாற்றம்
	மாச்சு	மாச்சு		
அரச துறை ஊழியர்கள் (2016 = 100) - பெயரளவு	114.6	114.6	114.6	0.0
முறைசாரா தனியார் துறை ஊழியர்கள் (2012 = 100) பெயரளவு	195.1	186.7	186.7	4.5
வேளாண்மை	198.7	194.0	194.0	2.4
கைத்தொழில்	198.1	187.8	187.8	5.5
பணிகள்	190.7	182.4	182.4	4.6



1.7.2 தொழில்நிலை (அ)

விடயம்	2019 4ஆம் காலாண்டு	2020 (ஆ) 4ஆம் காலாண்டு	2020 (ஆ,இ) வருடாந்தம்
தொழிற்படையின் பங்கேற்பு வீதம்	51.9	50.1	50.6
தொழிலின்மை வீதம்	4.5	5.2	5.5
<b>துறைவகைப்படி தொழில்புரியும் ஆட்கள்<sup>(*)</sup> (மொத்த தொழில்துறையின் % ஆக)</b>			
வேளாண்மை	27.1	29.0	27.1
கைத்தொழில்	26.9	26.2	26.9
பணிகள்	46.1	44.8	46.0

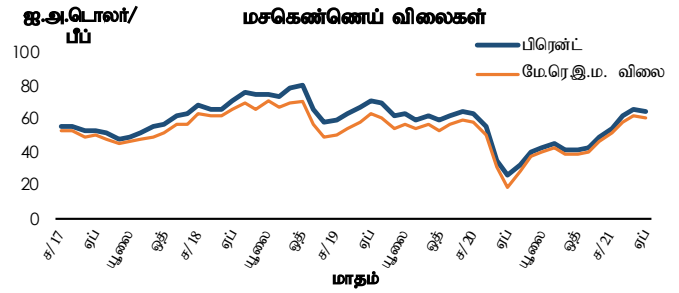
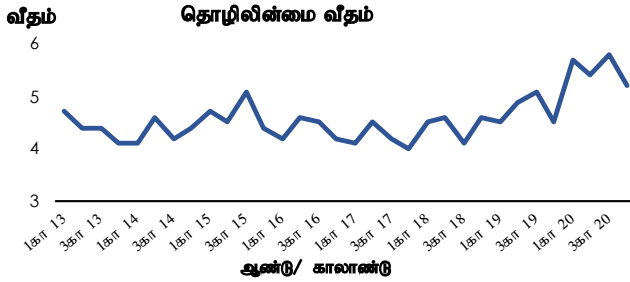
(அ) வேலைசெய்யும் வயது குடித்தொகையானது 15 மற்றும் அதற்கு மேல்

மூலம்: தொகைமதிப்புப் புள்ளிவிபரத் திணைக்களம்

(ஆ) தற்காலிகமானவை

(இ) 2020இன் நான்கு காலாண்டுகளின் சராசரி

(\*) பன்னாட்டு நியமக் கைத்தொழில் வகைப்படுத்தல் அடிப்படையில் - மீளாய்வு 4



1.8 சராசரி மசகெண்ணெய் விலைகள்

மாதம்	2020			2021		
	எதிர்கால விலைகள் (ஐ.அ.டொலர்/பீப்பாய்)		இ.பெ.கூ.இன் இறக்குமதி விலைகள் (கொ.கா.க) (ஐ.அ.டொலர்/பீப்)(*))	எதிர்கால விலைகள் (ஐ.அ.டொலர்/பீப்பாய்)		இ.பெ.கூ.இன் இறக்குமதி விலைகள் (கொ.கா.க) (ஐ.அ.டொலர்/பீப்)(*))
	பிரென்ட் (அடிப்படை அளவு விலை)	மே.ரெ.இ.ம.விலை (அடிப்படை அளவு விலை)		பிரென்ட் (அடிப்படை அளவு விலை)	மே.ரெ.இ.ம.விலை (அடிப்படை அளவு விலை)	
சனவரி	64.28	58.28	70.44	54.85	51.65	57.65
பெப்பிரவரி	55.86	51.04	63.68	61.82	58.63	64.07
மாசு	34.63	31.42	37.67	65.89	62.60	-
ஏப்பிரல்	26.46	19.03	19.56	65.22	61.61	66.44
மே	32.28	28.41	25.44	-	-	-
பூன்	40.43	37.89	38.35	-	-	-
பூலை	43.07	40.64	46.23	-	-	-
ஒகத்து	45.07	42.40	47.74	-	-	-
செத்தெம்பர்	42.02	39.67	44.05	-	-	-
ஒத்தோபர்	41.55	39.55	41.77	-	-	-
நவம்பர்	43.48	40.99	45.88	-	-	-
திசெம்பர்	49.91	46.82	51.89	-	-	-
<b>திகதி</b>	<b>2020</b>		<b>2021</b>			
மே 22	36.16	33.96	-	-	-	-
மே 23	-	-	-	-	-	-
மே 24	-	-	66.89	64.02	-	-
மே 25	34.76	32.94	68.62	66.16	-	-
மே 26	35.96	34.12	-	-	-	-
மே 27	36.02	34.11	-	-	-	-
மே 28	33.97	31.82	69.79	67.28	-	-

மூலங்கள்: புளூம்பேர்க்  
இலங்கை பெற்றோலியக் கூட்டுத்தாபனம்

(\*) இலங்கை பெற்றோலியக் கூட்டுத்தாபனத்தின் விலைகள் கப்பற்சரக்கு கட்டணங்களை உள்ளடக்கியுள்ளன. மசகெண்ணெயினது பல்வேறுபட்ட வகைகளின் நிறையேற்றப்பட்ட சராசரி விலைகளாக இ.பெ.கூ.இ.இறக்குமதி விலைகள் காணப்படுகின்றன. ஆகிய காரணங்களினால் இலங்கை பெற்றோலியக் கூட்டுத்தாபனத்தின் இறக்குமதி விலைகள் மேற்கு ரெக்ஸாஸ் இடைநிலை மசகெண்ணெய் மற்றும் பிரென்ட் என்பவைவற்றின் உடன் விலைகளுடன் நேரடியாக ஒப்பிடப்படவில்லை. மேலும், இலங்கை பெற்றோலியக் கூட்டுத்தாபனத்தின் இறக்குமதியின் ஒரு பகுதி கால ஒப்பந்த அடிப்படையொன்றில் காணப்படுகின்றது.

## நாணயத் துறை

### 2.1 வட்டி வீதங்கள் (ஆண்டிற்கான சதவீதமாக)

விடயம்	வார முடிவில் 2021 மே 28	வாரத்திற்கு முன்	ஆண்டிற்கு முன்
<b>கொள்கை வட்டி வீதங்கள்</b>			
துணைநிலை வைப்பு வசதி வீதம்	4.50	4.50	5.50
துணைநிலை கடன்வழங்கல் வசதி வீதம்	5.50	5.50	6.50
சராசரி நிறையேற்றப்பட்ட அழைப்பு பணவீதம் (சநிஅப) (வாராந்தச் சராசரி)	4.68	4.67	5.87
<b>திறைசேரி உண்டியல் விளைவுகள்</b>			
91 - நாள்	5.13	5.12	6.69
182 - நாள்	5.14	5.14	6.82
364 - நாள்	5.18	5.18	6.93
<b>உரிமப்பெற்ற வர்த்தக வங்கிகள்</b>			
சராசரி நிறையேற்றப்பட்ட முதன்மைக் கடன்வழங்கல் வீதம் (சநிமுகவீ)	5.65	5.66	9.16
	2021 ஏப்பிரல்	மாதத்திற்கு முன்	ஆண்டிற்கு முன்
சேமிப்பு வைப்புகள்	0.10-7.00	0.10-7.00	0.20-7.50
ஒரு வருட நிலையான வைப்புகள்	0.25-15.00	0.25-15.00	3.00-15.00
	2021 மே	மாதத்திற்கு முன்	ஆண்டிற்கு முன்
சராசரி நிறையேற்றப்பட்ட வைப்பு வீதம் (சநிவைவீ)	4.97	5.07	7.57
சராசரி நிறையேற்றப்பட்ட நிலையான வைப்பு வீதம் (சநிநிவைவீ)	5.94	6.09	9.26
	2021 ஏப்பிரல்	மாதத்திற்கு முன்	ஆண்டிற்கு முன்
சராசரி நிறையேற்றப்பட்ட புதிய வைப்பு வீதம் (சநிபுவைவீ)	4.77	4.86	7.83
சராசரி நிறையேற்றப்பட்ட புதிய நிலையான வைப்பு வீதம் (சநிபுநிவைவீ)	4.92	4.99	7.88
	2021 ஏப்பிரல்	மாதத்திற்கு முன்	ஆண்டிற்கு முன்
சராசரி நிறையேற்றப்பட்ட கடன்வழங்கல் வீதம் (சநிபுகவீ)	9.73	9.91	13.08
சராசரி நிறையேற்றப்பட்ட புதிய கடன்வழங்கல் வீதம் (சநிபுகவீ)	7.95	8.28	11.67
<b>தேசிய சேமிப்பு வங்கி (தேசேவ)</b>			
	2021 ஏப்பிரல்	மாதத்திற்கு முன்	ஆண்டிற்கு முன்
சேமிப்பு வைப்புகள்	3.50	3.50	4.00
ஒரு வருட நிலையான வைப்புகள்	5.00	5.00	8.75

திறைசேரி முறியின் ஏலம்	03 ஆண்டுகள் 11 மாதங்கள்		06 ஆண்டுகள் 11 மாதங்கள்	
	2021 மே 12		2021 மே 12	
நறுக்கு வீதம்	9.00		9.00	
நிறையேற்றப்பட்ட சராசரி விளைவு	7.04		7.97	

வங்கி ரீதியாக (சநிமுகவவீ)	வார முடிவில் 2021 மே 28	வாரத்திற்கு முன்	வங்கி ரீதியாக (சநிமுகவவீ)	வார முடிவில் 2021 மே 28	வாரத்திற்கு முன்
இலங்கை வங்கி	6.08	6.12	கார்கில்ஸ் பாங்க்	5.91	6.12
மக்கள் வங்கி <sup>(அ)</sup>	5.43	5.43	த கொங் அன் ஷங்காய் பாங்க்	6.47	6.16
ஹற்றன் நஷனல் பாங்க்	5.36	5.32	ஸ்ரான்டட் சார்ட்டட் பாங்க்	5.28	5.60
கொமர்ஷல் பாங்க் ஒவ் சிலோன்	5.81	5.46	சிறீரி பாங்க்	4.96	4.81
சம்பத் பாங்க்	5.20	5.70	டொயிஷ் பாங்க்	4.92	5.27
செலான் பாங்க்	7.17	6.80	ஹபீப் பாங்க் <sup>(அ)</sup>	5.15	5.15
யூனியன் பாங்க் ஒவ் கொழும்பு	6.41	5.57	இந்தியன் பாங்க் <sup>(அ)</sup>	8.00	8.00
பான் ஏசியா பாங்கிங் கோர்ப்பிரேசன் <sup>(அ)</sup>	6.50	6.50	இந்தியன் ஓவசீஸ் பாங்க் <sup>(அ)</sup>	6.82	6.82
நேசன்ஸ் ரஸ்ட் பாங்க்	5.89	5.68	எம்சிபி பாங்க்	5.65	5.93
டீஎல்சிசி பாங்க்	6.36	6.52	ஸ்தீர் பாங்க் ஒவ் இந்தியா	5.67	7.24
என்டிபி பாங்க்	5.63	5.87	பப்ளிக் பாங்க் <sup>(அ)</sup>	5.71	5.71
அமானா பாங்க் <sup>(அ)</sup>	5.79	5.79			

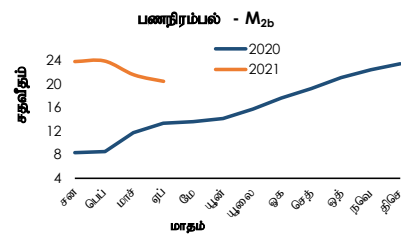
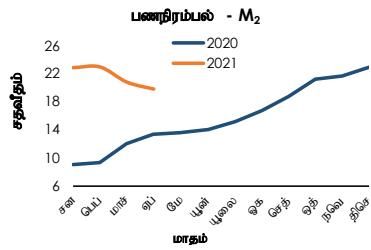
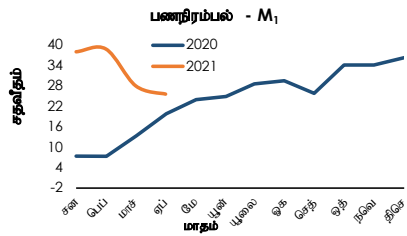
(அ) வங்கியானது முதன்மை வாடிக்கையாளர்களுக்கு இந்த வரிக் காலப்பகுதியில் எந்தவொரு கடனையும் வழங்கியிருக்கவில்லை என்பதனால் அண்மைய கிடைக்கத்தக்க விதமே வழங்கப்பட்டுள்ளது.



**2.2 பண நிரம்பல்**

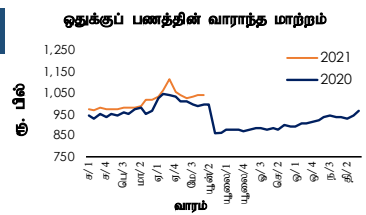
விடயம்	ரூ. பில்			வருடாந்த மாற்றம் (%)		
	2021 ஏப் <sup>(ஆ)</sup>	மாதத்திற்கு முன்	ஆண்டிற்கு முன் <sup>(ஆ)</sup>	2021 ஏப் <sup>(ஆ)</sup>	மாதத்திற்கு முன்	ஆண்டிற்கு முன் <sup>(ஆ)</sup>
ஒதுக்குப் பணம்	1,031.1	1,028.6	1,021.6	0.9	1.5	10.5
M <sub>1</sub>	1,244.2	1,232.8	992.5	25.4	27.8	19.8
M <sub>2</sub>	8,944.6	8,860.6	7,466.1	19.8	20.8	13.4
M <sub>2b</sub>	9,947.3	9,838.6	8,259.0	20.4	21.5	13.2
வங்கித்தொழில் முறைமையின் தேறிய வெளிநாட்டுச் சொத்துக்கள் <sup>(ஆ)</sup>	(430.7)	(429.9)	83.5	(615.8)	(1,629.0)	(29.3)
நாணய அதிகாரசபைகள்	342.9	341.0	949.1	(63.9)	(63.9)	23.1
வந்தக வங்கிகள்	(773.6)	(771.0)	(865.6)	10.6	15.8	(32.5)
உள்நாட்டு வங்கித்தொழில் பிரிவுகள்	(489.8)	(496.3)	(402.7)	(21.6)	(20.1)	(50.1)
கரைகடந்த வங்கித்தொழில் பிரிவுகள்	(283.9)	(274.7)	(463.0)	38.7	45.3	(20.3)
வங்கித்தொழில் முறைமையின் தேறிய உள்நாட்டு சொத்துக்கள் <sup>(ஆ)</sup>	10,378.0	10,268.6	8,175.5	26.9	27.2	13.9
அரசுக்கான தேறிய சொடுகடன்	4,965.1	5,004.5	3,301.3	50.4	54.7	27.7
நாணய அதிகாரசபைகள்	1,070.5	1,092.2	565.8	89.2	130.8	29.8
வந்தக வங்கிகள்	3,894.5	3,912.4	2,735.5	42.4	41.6	27.3
உள்நாட்டு வங்கித்தொழில் பிரிவுகள்	3,454.5	3,473.7	2,221.9	55.5	58.0	25.3
கரைகடந்த வங்கித்தொழில் பிரிவுகள்	440.0	438.7	513.6	(14.3)	(22.1)	36.3
அரசு கூட்டுத்தாபனங்களுக்கான சொடுகடன்	1,093.4	1,098.4	934.0	17.1	26.5	28.7
உள்நாட்டு வங்கித்தொழில் பிரிவுகள்	648.9	631.8	521.0	24.6	26.6	15.7
கரைகடந்த வங்கித்தொழில் பிரிவுகள்	444.4	466.7	412.9	7.6	26.3	49.9
தனியார் துறைக்கான சொடுகடன்	6,445.9	6,388.2	5,955.5	8.2	7.5	7.6
உள்நாட்டு வங்கித்தொழில் பிரிவுகள்	5,981.9	5,926.0	5,490.0	9.0	8.0	6.8
கரைகடந்த வங்கித்தொழில் பிரிவுகள்	464.0	462.2	465.6	(0.3)	1.3	17.2
ஏனைய விடயங்கள் (தேறிய)	(2,126.3)	(2,222.6)	(2,015.3)	(5.5)	(12.5)	(20.6)

(ஆ) தற்காலிகமாணவை (ஆ) திருத்தப்பட்டது (ஆ) M<sub>2b</sub> உடன் தொடர்புபட்டது



**2.3 ஒதுக்குப் பணத்தின் வாராந்த மாற்றம்**

விடயம்	2021 மே 25	2021 மே 20	மாற்றம்
ஒதுக்குப் பணம் (ரூ. மில்)	1,038,218.92	1,036,876.03	1,342.89



**2.4 பணச் சந்தை செயற்பாடுகள் (ஓரிரவு)**

விடயம்	2021 மே 24	2021 மே 25	2021 மே 28
அழைப்புப் பணச் சந்தை			
நிறையேற்றப்பட்ட சராசரி வீதம் (ஆண்டுக்கான % ஆக)	4.67	4.68	4.70
மொத்த அளவு (ரூ.மில்)	14,800	16,650	25,625
மீள்கொள்வனவுச் சந்தை			
நிறையேற்றப்பட்ட சராசரி வீதம் (ஆண்டுக்கான % ஆக)	4.72	4.72	4.73
மொத்த அளவு (ரூ.மில்)	10,464	12,332	4,867

**2.5 இலங்கை மத்திய வங்கி பிணையச் சொத்துப்பட்டியல்**

விடயம்	2021 மே 24	2021 மே 25	2021 மே 28
இ.ம.வ திறைசேரி உண்டியல் வைத்திருப்புகள் - முகப்புப் பெறுமதி (ரூ. மில்)	861,733.17	861,733.17	856,646.17
இ.ம.வ திறைசேரி உண்டியல் வைத்திருப்புகள் - ஏட்டுப் பெறுமதி (ரூ. மில்)	841,690.07	841,826.76	836,701.04



2.6 திறந்த சந்தைத் தொழிற்பாடுகள்

விடயம்	2021 மே 24	2021 மே 25	2021 மே 28
<b>குறுங்கால ஏலம்</b>			
முன்வைக்கப்பட்ட மீள்கொள்வனவுத் தொகை (ரூ.பில்)			
முன்வைக்கப்பட்ட நேர்மாற்று மீள்கொள்வனவுத் தொகை (ரூ.பில்)			
காலம் (நாட்களின் எண்ணிக்கை)			
கிடைக்கப்பெற்ற குறிப்பீடுகள் (ரூ.பில்)			
ஏற்றுக்கொள்ளப்பட்ட தொகை (ரூ. பில்)			
ஏற்றுக்கொள்ளப்பட்ட மிகக்குறைந்த வீதம் (ஆண்டுக்கான % ஆக)			
ஏற்றுக்கொள்ளப்பட்ட மிகக்கூடிய வீதம் (ஆண்டுக்கான % ஆக)			
நிறையேற்றப்பட்ட சராசரி விளைவு வீதம் (ஆண்டுக்கான % ஆக)			
<b>உடனடி ஏலங்கள்</b>			
முன்வைக்கப்பட்ட உடனடி விற்பனைத் தொகை (ரூ.பில்.)			
முன்வைக்கப்பட்ட உடனடிக் கொள்வனவுத் தொகை (ரூ.பில்.)			
தீர்ப்பளவுத் திகதி			
முதிர்ச்சித் திகதி			
காலம் (நாட்களின் எண்ணிக்கை)			
கிடைக்கப்பெற்ற குறிப்பீடுகள் (ரூ.பில்)			
ஏற்றுக்கொள்ளப்பட்ட தொகை (ரூ. பில்)			
ஏற்றுக்கொள்ளப்பட்ட மிகக்குறைந்த வீதம் (ஆண்டுக்கான % ஆக)			
ஏற்றுக்கொள்ளப்பட்ட மிகக்கூடிய வீதம் (ஆண்டுக்கான % ஆக)			
நிறையேற்றப்பட்ட சராசரி விளைவு வீதம் (ஆண்டுக்கான % ஆக)			
<b>நீண்ட கால ஏலங்கள்</b>			
முன்வைக்கப்பட்ட மீள்கொள்வனவுத் தொகை (ரூ.பில்)			
முன்வைக்கப்பட்ட நேர்மாற்று மீள்கொள்வனவுத் தொகை (ரூ.பில்)			
தீர்ப்பளவுத் திகதி			
முதிர்ச்சித் திகதி			
காலம் (நாட்களின் எண்ணிக்கை)			
கிடைக்கப்பெற்ற குறிப்பீடுகள் (ரூ.பில்)			
ஏற்றுக்கொள்ளப்பட்ட தொகை (ரூ. பில்)			
ஏற்றுக்கொள்ளப்பட்ட மிகக்குறைந்த வீதம் (ஆண்டுக்கான % ஆக)			
ஏற்றுக்கொள்ளப்பட்ட மிகக்கூடிய வீதம் (ஆண்டுக்கான % ஆக)			
நிறையேற்றப்பட்ட சராசரி விளைவு வீதம் (ஆண்டுக்கான % ஆக)			
<b>திரவத்தன்மை ஆதரவு வசதி ஏலங்கள்</b>			
முன்வைக்கப்பட்ட நேர்மாற்று மீள்கொள்வனவுத் தொகை (ரூ.பில்)			
தீர்ப்பளவுத் திகதி			
முதிர்ச்சித் திகதி			
காலம் (நாட்களின் எண்ணிக்கை)			
கிடைக்கப்பெற்ற குறிப்பீடுகள் (ரூ.பில்)			
ஏற்றுக்கொள்ளப்பட்ட தொகை (ரூ. பில்)			
ஏற்றுக்கொள்ளப்பட்ட மிகக்குறைந்த வீதம் (ஆண்டுக்கான % ஆக)			
ஏற்றுக்கொள்ளப்பட்ட மிகக்கூடிய வீதம் (ஆண்டுக்கான % ஆக)			
நிறையேற்றப்பட்ட சராசரி விளைவு வீதம் (ஆண்டுக்கான % ஆக)			
<b>துணைநில் வசதி</b>			
துணைநில் வைப்பு வசதி (ரூ.பில்.)	124.367	121.861	116.298
துணைநில் கடன்வழங்கல் வசதி (ரூ.பில்.)	3.800	0.000	4.310
<b>மொத்த ஓரிரவு சந்தைத் திரவத்தன்மை (ரூ.பில்.)</b>	120.567	121.861	111.988
<b>மொத்த வெளிநின்ற சந்தைத் திரவத்தன்மை (ரூ.பில்.)**</b>	120.567	121.861	111.988

\*\* மொத்த வெளிநின்ற சந்தைத் திரவத்தன்மை மத்திய வங்கியின் மீள்கொள்வனவு/ நேர்மாற்று மீள்கொள்வனவுக் கொடுக்கல்வாங்கல்களில் வெளிநின்ற தொகைகளுக்காகச் சந்தைப் பங்கேற்பாளர்களுடன் சீராக்கப்பட்ட ஓரிரவு திரவத்தன்மையைக் குறிக்கின்றது.

## 2.7 கடனட்டைகள் (அ)

விடயம்	2020	2021	2021
	திசெ. முடிவில்	பெப். முடிவில்	மாச். முடிவில்(ஆ)
செயற்படும் அட்டைகளின் மொத்த எண்ணிக்கை	1,879,255	1,900,184	1,905,633
உள்நாடு (உள்நாட்டில் மட்டும் ஏற்றுக்கொள்ளப்பட்டது)	17,291	17,124	16,985
உலகம் முழுவதும் (உலகளாவிய ரீதியில் ஏற்றுக்கொள்ளப்பட்டது)	1,861,964	1,883,060	1,888,648
வெளிநின்ற நிலுவை (ரூ.மில்)	117,260	118,741	119,307
உள்நாடு (உள்நாட்டில் மட்டும் ஏற்றுக்கொள்ளப்பட்டது)	32,760	33,345	33,446
உலகம் முழுவதும் (உலகளாவிய ரீதியில் ஏற்றுக்கொள்ளப்பட்டது)	84,500	85,396	85,861

(அ) உரிமப்பெற்ற வர்த்தக வங்கிகளினால் வழங்கப்பட்டது (ஆ) தற்காலிகமானவை

## 2.8 வர்த்தகப் பத்திர வழங்கல்கள் (அ)

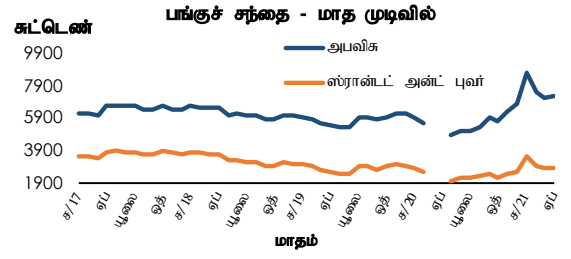
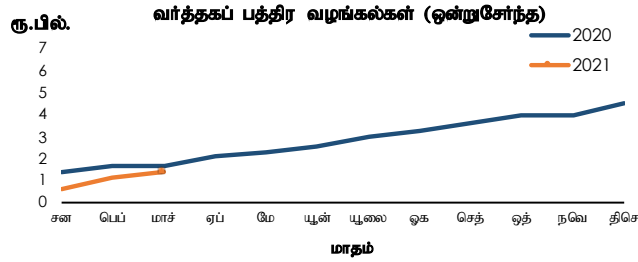
விடயம் (ரூ. பில்.)	2020	2021	2021
	திசெ. முடிவில்(ஆ)	பெப். முடிவில்(ஆ)	மாச். முடிவில்(இ)
மொத்த வழங்கல்கள் - திரண்ட(ச)	4.5	1.1	1.4
வெளிநின்ற (காலப்பகுதியின் இறுதியிலுள்ளவாறான)	1.5	2.0	2.0

(அ) உரிமப்பெற்ற வங்கிகள் மற்றும் உரிமப்பெற்ற சிறப்பியல்பு வாய்ந்த வங்கிகளின் தகவல்களை அடிப்படையாகக் கொண்டது

(ஆ) திருத்தப்பட்டது (இ) தற்காலிகமானது (ச) ஆண்டுத் திகதிக்கான மொத்தம்

(அ) உரிமப்பெற்ற வங்கிகள் மற்றும் உரிமப்பெற்ற சிறப்பியல்பு வாய்ந்த வங்கிகளின் தகவல்களை அடிப்படையாகக் கொண்டது

(ஆ) திருத்தப்பட்டது (இ) தற்காலிகமானது (ச) ஆண்டுத் திகதிக்கான மொத்தம்



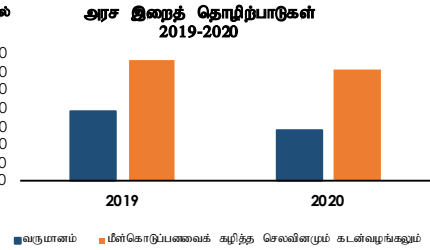
## 2.9 பங்குச் சந்தை

விடயம்	2021 மே 28இல்	2021 மே 21 இல்	ஆண்டிற்கு முன்
	உள்ளவாறு	உள்ளவாறு	
அனைத்துப் பங்கு விலைச் சுட்டெண் (1985 = 100) (அபவிச)	7,333.42	7,220.72	4,846.76
ஸ்ரான்டட் அன்ட் புவர் இலங்கை 20 சுட்டெண் (2004 = 1,000) (ஸ்புஇ20சு)	2,955.71	2,900.34	2,016.08
நாளாந்தப் புரள்வு (வாராந்தச் சராசரி) (ரூ.மில்)	1,768.27	2,264.27	1,287.76
சந்தை மூலதனவாக்கம் (ரூ.பில்)	3,237.37	3,186.23	2,265.99
வெளிநாட்டுக் கொள்வனவுகள் (ரூ.மில்)	401.70	159.56	622.32
வெளிநாட்டு விற்பனைகள் (ரூ.மில்)	685.09	199.33	327.94
தேறிய வெளிநாட்டுக் கொள்வனவுகள் (ரூ.மில்.)	(283.40)	(39.77)	294.39

# இறைத் துறை

## 3.1 அரசு நிதி (ரூ.பில்.)

விடயம்	2019 (அ)	2020 (ஆ)	ரூ.பில்
<b>வருமானம் மற்றும் கொடைகள்</b>	<b>1,898.8</b>	<b>1,373.3</b>	
வருமானம்	1,890.9	1,368.0	
வரி	1,734.9	1,216.5	
வரியல்லா	156.0	151.4	
கொடைகள்	7.9	5.3	
<b>மீள்கொடுப்பணவைக் கழித்த செலவினமும் கடன்வழங்கலும்</b>	<b>3,337.9</b>	<b>3,041.0</b>	
மீண்டெழும்	2,424.6	2,548.4	
மீள்கொடுப்பணவைக் கழித்த மூலதனமும் கடன்வழங்கலும்	913.3	492.6	

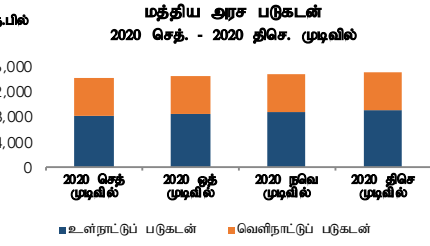


(அ) நிதி அமைச்சின்படி 2020 வரவு செலவுத்திட்ட உரையில் அறிவிக்கப்பட்டவாறு 2019இன் இறைத்திறை புள்ளிவிபரங்கள் மீண்டும் எடுத்துரைக்கப்பட்டன.

(ஆ) தற்காலிகமானவை

## 3.2 வெளிநிற்கும் மத்திய அரசு படுகடன் (ரூ.பில்.)<sup>(அ)</sup>

விடயம்	2019 இறுதியில்	2020 இறுதியில் <sup>(ஆ)</sup>	ரூ.பில்
<b>மொத்த உள்நாட்டுக் கடன்</b>	<b>6,830.3</b>	<b>9,065.1</b>	
இதில்			
திறைசேரி உண்டியல்	873.9	1,620.7	
திறைசேரி முறிகள்	4,606.2	5,713.3	
ரூபக் கடன்கள்	24.1	24.1	
மொத்த வெளிநாட்டுக் கடன்	6,201.3	6,052.2	
<b>மொத்த வெளிநின்ற அரசு படுகடன்</b>	<b>13,031.5</b>	<b>15,117.2</b>	



(அ) 2014இல் பன்னாட்டு நாணய நிதியத்தினால் வெளியிடப்பட்ட அரசு நிதிப் புள்ளிவிபரவியல் கையேடுமூலம் அரசு படுகடன் புள்ளிவிபரங்களை தொகுப்பதற்கான வழிகாட்டலின்படி, கரைகடந்த வங்கித்தொழில் பிரிவுகளின் வதிவற்றோர் வெளிநின்ற இலங்கை அபிவிருத்தி முறி உடமைகளின் வெளிநாட்டுக் கடன்களின் கீழ் வகைப்படுத்தப்பட்டதுடன் உள்நாட்டு வங்கித்தொழில் பிரிவுகளின் வதிவற்ற வெளிநின்ற நாட்டிற்கான பன்னாட்டு முறி உடமைகள் உள்நாட்டுக் கடன்களின் கீழ் வகைப்படுத்தப்பட்டன.

(ஆ) தற்காலிகமானவை

மூலங்கள்: நிதி அமைச்சு, இலங்கை மத்திய வங்கி

## 3.3 அரசு பிணையங்கள் - 2021 மே 25 முடிவடையும் வரத்திற்கான முதனிலை மற்றும் இரண்டாந்தரச் சந்தை விளைவு வீதங்கள்

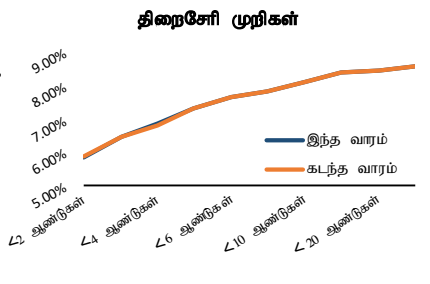
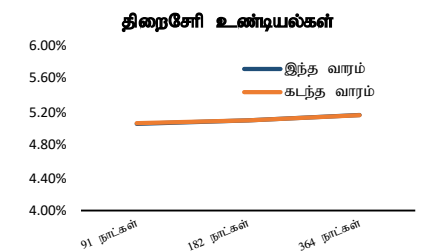
பிணையம்	முதிர்ச்சி	முதனிலைச் சந்தை <sup>(அ)</sup> %		இரண்டாந்தரச் சந்தை <sup>(ஆ)</sup> %			
		இந்த வாரம்	கடந்த வாரம்	இந்த வாரம்			கடந்த வாரச் சராசரி
				வாங்குதல்	விற்பல்	சராசரி	
திறைசேரி உண்டியல்கள்	91 நாட்கள்	5.13	5.12	5.10	5.01	5.06	5.06
	182 நாட்கள்	5.14	5.14	5.15	5.06	5.10	5.10
	364 நாட்கள்	5.18	5.18	5.21	5.12	5.16	5.16
திறைசேரி முறிகள்	< 2 ஆண்டுகள்	-	-	5.89	5.78	5.83	5.86
	< 3 ஆண்டுகள்	-	-	6.47	6.36	6.42	6.43
	< 4 ஆண்டுகள்	-	-	6.90	6.77	6.83	6.81
	< 5 ஆண்டுகள்	-	-	7.39	7.22	7.31	7.29
	< 6 ஆண்டுகள்	-	-	7.69	7.54	7.61	7.62
	< 8 ஆண்டுகள்	-	-	7.89	7.71	7.80	7.80
	< 10 ஆண்டுகள்	-	-	8.21	7.98	8.09	8.10
	< 15 ஆண்டுகள்	-	-	8.44	8.25	8.34	8.34
	< 20 ஆண்டுகள்	-	-	8.60	8.29	8.45	8.45
	< 30 ஆண்டுகள்	-	-	8.71	8.39	8.55	8.55

(அ) 2021 மே 25இல் முடிவடையும் வார காலப்பகுதியில் முதனிலைச் சந்தைக் கொடுக்கல்வாங்கல்கள்

(ஆ) இரண்டாந்தரச் சந்தை விளைவுக்கோரல்களின் சராசரி

முன்னைய வாரத்துடன் ஒப்பிடுகையில் அறிக்கையிடப்படுகின்ற இவ்வார காலப்பகுதியில் திறைசேரி உண்டியல் மற்றும் திறைசேரி முறி இரண்டாந்தரச் சந்தை விளைவு வளையி பெருமளவிற்கு மாற்றியிழம்பியிருந்தன.

பிணையம்	முதிர்ச்சித் திகதி	நறுக்கு வீதம் %	இரண்டாந்தரச் சந்தை %	
			இந்த வாரம்	கடந்த வாரம்
நாட்டிற்கான பன்னாட்டு முறிகள்	21-பூலை-27	6.25	15.93	14.97
	22-சன-18	5.75	13.23	14.00
	22-பூலை-25	5.88	18.49	19.19
	23-ஏப்-18	5.75	19.28	20.14
	24-மாச்-14	6.85	18.85	18.85
திறைசேரி முறிகள்	24-பூன்-28	6.35	17.45	17.46
	25-பூன்-03	6.13	15.87	15.92
	25-நவெ-03	6.85	16.03	15.96
	26-பூலை-18	6.83	15.66	15.64
	27-மே-11	6.20	14.69	14.69
	28-ஏப்-18	6.75	14.42	14.47
	29-மாச்-14	7.85	15.10	15.13
	30-மாச்-28	7.55	14.19	14.20



**3.4 அரசு பிணையங்கள் - முதலிலை மற்றும் இரண்டாந்தரச் சந்தைக் கொடுக்கல்வாங்கல்களின் வாராந்தச் சுருக்கம் (2021 மே 25இல் முடிவடையும் வாரகாலத்திலானது)**

விடயம்	அளவு ரூ.மில்லியனில்	
	இந்த வாரம்	கடந்த வாரம்
அரசு பிணையங்களின் வெளிநின்ற இருப்பு		
திறைசேரி உண்டியல்கள்	1,765,793.58	1,766,112.58
திறைசேரி முறிகள் <sup>(அ)</sup>	6,005,182.61	6,005,182.61
<b>மொத்தம்</b>	<b>7,770,976.18</b>	<b>7,771,295.18</b>
வெளிநாட்டவர்களால் வைத்திருக்கப்படும் தி-உண்டியல்கள் மற்றும் தி-முறிகள்	4,540.24	5,286.65
இலங்கை அபிவிருத்தி முறிகள்	504,506.02	504,925.55

வெளிநாட்டவர்களினால் வைத்திருக்கப்படும் தி-உண்டியல்கள் மற்றும் தி-முறிகள் என்பவற்றின் வெளிநின்ற இருப்பானது முன்னைய வாரத்துடன் ஒப்பிடுகையில் அறிக்கையிடப்படும் வார காலப்பகுதியில் 14.12 சதவீதத்தினால் வீழ்ச்சியடைந்துள்ளது.

முதலிலைச் சந்தை நடவடிக்கைகள்	அளவு ரூ.மில்லியனில்	
	இந்த வாரம்	கடந்த வாரம்
திறைசேரி உண்டியல்கள்		
முன்வைக்கப்பட்ட தொகை	39,000.00	47,000.00
கிடைக்கப்பெற்ற மொத்தக் குறிப்பீடுகள்	68,662.00	79,553.00
ஏற்றுக்கொள்ளப்பட்ட மொத்தக் குறிப்பீடுகள்	37,587.00	42,433.00
திறைசேரி முறிகள்		
முன்வைக்கப்பட்ட தொகை	-	-
கிடைக்கப்பெற்ற மொத்தக் குறிப்பீடுகள்	-	-
ஏற்றுக்கொள்ளப்பட்ட மொத்தக் குறிப்பீடுகள்	-	-

அறிக்கையிடும் வார காலப்பகுதியில் வாராந்த தி-உண்டியலின் ஏலமானது 1.8 தடவைகள் மேலதிகமாகக் கோரப்பட்டிருந்தது.

இரண்டாந்தரச் சந்தை நடவடிக்கைகள்	அளவு ரூ.மில்லியனில்	
	இந்த வாரம்	கடந்த வாரம்
திறைசேரி உண்டியல்கள்		
உடனடிக் கொடுக்கல்வாங்கல் (விற்பனைகள்/ கொள்வனவுகள்)	44,718.78	32,807.98
மீள்கொள்வனவு கொடுக்கல்வாங்கல் (விற்பனைகள்/ கொள்வனவுகள்)	133,515.30	243,347.59
திறைசேரி முறிகள்		
உடனடிக் கொடுக்கல்வாங்கல் (விற்பனைகள்/ கொள்வனவுகள்)	67,026.40	74,081.60
மீள்கொள்வனவு கொடுக்கல்வாங்கல் (விற்பனைகள்/ கொள்வனவுகள்)	540,273.71	533,957.01

தி-உண்டியல்கள் மற்றும் தி-முறிகள் என்பவற்றின் இரண்டாந்தரச் சந்தைக் கொடுக்கல்வாங்கல்களின் மொத்த அளவானது முன்னைய வாரத்துடன் ஒப்பிடுகையில் அறிக்கையிடப்படும் வார காலப்பகுதியில் 11.16 சதவீதத்தினால் வீழ்ச்சியடைந்துள்ளது.

(அ) இலங்கை பெற்றோலியக் கூட்டுத்தயனத்தின் நிலுவையைத் தீர்க்க வழங்கப்பட்ட ரூ.56,662.21 மில்லியன் பெறுமதியான திறைசேரி முறிகளை உள்ளடக்கியுள்ளது. அவற்றுள் ரூ.25,216.61 மில்லியன் மற்றும் ரூ.31,445.60 மில்லியன் முறையே 2022.01.01 மற்றும் 2032.01.01இல் முதிர்ச்சியடைவதற்கு இருக்கிறது.

**3.5 இருவழிக் குறிப்பீடுகள் (திறைசேரி உண்டியல்கள்) - 2021 மே 28**

எஞ்சிய முதிர்ச்சி	சராசரி வாங்கும் விலை	விளைவு %	சராசரி விற்கும் விலை	விளைவு %	வாங்கும் விற்கும் வீச்சு
1-7 நாட்கள்	99.91	4.87	99.91	4.75	0.00
1 மாதம்	99.59	4.96	99.60	4.84	0.01
2 மாதம்	99.17	5.05	99.19	4.93	0.02
3 மாதம்	98.74	5.10	98.76	5.02	0.02
4 மாதம்	98.32	5.10	98.35	5.02	0.03
5 மாதம்	97.90	5.12	97.93	5.03	0.03
6 மாதம்	97.46	5.14	97.51	5.06	0.04
7 மாதம்	97.04	5.15	97.09	5.06	0.05
8 மாதம்	96.61	5.16	96.67	5.06	0.06
9 மாதம்	96.18	5.17	96.25	5.08	0.07
10 மாதம்	95.75	5.17	95.82	5.09	0.07
11 மாதம்	95.31	5.19	95.39	5.10	0.08
12 மாதம்	94.86	5.21	94.96	5.11	0.09

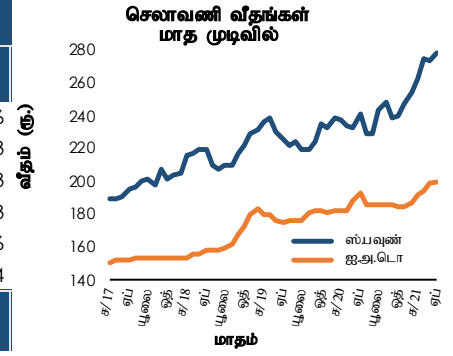
3.6 இருவழிக் குறிப்புகள் (திறைசேரி முறிகள்) - 2021 மே 28

தொடர்களின் படியான திறைசேரி முறிகள்	முதிர்ச்சிக் காலம் (ஆண்டுகள்)	முதிர்ச்சித் திகதி (ஆ/மா/நா)	முதிர்ச்சிக் கான நாட்கள்	சராசரி வாங்கும் விலை	விளைவு %	சராசரி விற்கும் விலை	விளைவு %	வாங்கும் விற்கும் வீச்சு
11.00%2021A	7	2021-ஓக-1	65	101.03	5.06	101.06	4.87	0.04
09.45%2021A	7	2021-ஓத்-15	140	101.60	5.13	101.66	4.97	0.06
11.50%2021A	5	2021-திசெ-15	201	103.37	5.18	103.45	5.05	0.07
08.00%2022A	10	2022-சன-01	218	101.52	5.35	101.58	5.25	0.06
10.70%2022A	3	2022-மாச்-15	291	103.99	5.50	104.08	5.39	0.09
11.20%2022A	9	2022-பூலை-01	399	105.92	5.54	106.03	5.44	0.11
10.00%2022A	8	2022-ஓத்-01	491	105.59	5.61	105.75	5.49	0.16
05.75%2022A	3	2022-நவெ-15	536	100.16	5.63	100.29	5.54	0.13
07.90%2022A	3	2022-திசெ-15	566	103.27	5.66	103.42	5.56	0.15
08.65%2023A	3	2023-சன-15	597	104.42	5.76	104.60	5.65	0.18
10.00%2023A	6	2023-மாச்-15	656	106.94	5.87	107.16	5.74	0.22
11.50%2023A	6	2023-மே-15	717	110.00	6.02	110.21	5.91	0.21
10.20%2023A	5	2023-பூலை-15	778	107.97	6.15	108.20	6.04	0.23
09.00%2023A	10	2023-செத்-01	826	105.73	6.24	105.95	6.13	0.22
11.20%2023A	9	2023-செத்-01	826	110.30	6.23	110.56	6.12	0.26
07.00%2023A	20	2023-ஓத்-01	856	101.54	6.28	101.78	6.17	0.24
06.30%2023A	3	2023-நவெ-15	901	99.91	6.34	100.16	6.23	0.25
11.60%2023A	5	2023-திசெ-15	931	112.19	6.34	112.48	6.23	0.29
11.40%2024A	10	2024-சன-01	948	111.54	6.49	111.84	6.37	0.30
10.90%2024A	5	2024-மாச்-15	1,022	111.04	6.51	111.33	6.40	0.29
10.25%2024A	5	2024-பூன்-15	1,114	110.02	6.57	110.32	6.46	0.30
11.00%2024A	8	2024-ஓகத்-01	1,161	112.43	6.60	112.79	6.48	0.37
09.85%2024A	5	2024-செத்-15	1,206	109.46	6.61	109.78	6.50	0.32
06.00%2024A	10	2024-திசெ-01	1,283	97.93	6.67	98.21	6.58	0.29
10.25%2025A	10	2025-மாச்-15	1,387	110.83	6.95	111.32	6.81	0.48
09.00%2025A	12	2025-மே-01	1,434	106.85	6.97	107.20	6.87	0.35
11.00%2025A	10	2025-ஓகத்-01	1,526	114.10	7.04	114.73	6.88	0.62
10.35%2025A	8	2025-ஓத்-15	1,601	112.12	7.08	112.76	6.92	0.64
06.75%2026A	5	2026-சன-15	1,693	97.61	7.37	98.12	7.23	0.52
09.00%2026A	13	2026-பெப்-01	1,710	106.24	7.39	106.84	7.25	0.60
05.35%2026A	15	2026-மாச்-01	1,738	91.45	7.52	92.26	7.30	0.81
11.00%2026A	11	2026-பூன்-01	1,830	114.44	7.49	115.30	7.30	0.85
11.50%2026A	10	2026-ஓகத்-01	1,891	116.62	7.56	117.32	7.41	0.70
11.40%2027A	8	2027-சன-15	2,058	116.87	7.65	117.57	7.51	0.70
11.75%2027A	10	2027-பூன்-15	2,209	119.37	7.68	120.12	7.54	0.75
07.80%2027A	7	2027-ஓகத்-15	2,270	100.24	7.75	101.05	7.58	0.82
10.30%2027A	8	2027-ஓத்-15	2,331	112.50	7.78	113.41	7.61	0.91
11.25%2027A	10	2027-திசெ-15	2,392	117.46	7.79	118.31	7.64	0.84
10.75%2028A	10	2028-மாச்-15	2,483	115.09	7.84	115.96	7.69	0.87
09.00%2028B	15	2028-மே-01	2,530	105.95	7.87	106.83	7.71	0.88
09.00%2028A	15	2028-பூலை-01	2,591	105.89	7.90	106.77	7.74	0.88
11.50%2028A	13	2028-செத்-01	2,653	119.38	7.93	120.55	7.74	1.18
13.00%2029A	15	2029-சன-01	2,775	128.03	8.00	129.36	7.80	1.33
13.00%2029B	15	2029-மே-01	2,895	128.38	8.08	130.09	7.83	1.72
11.00%2030A	15	2030-மே-15	3,274	116.74	8.31	118.97	7.99	2.23
11.25%2031A	12	2031-மாச்-15	3,578	120.57	8.16	122.10	7.96	1.52
08.00%2032A	20	2032-சன-01	3,870	97.24	8.40	98.50	8.21	1.26
09.00%2032A	20	2032-ஓத்-01	4,144	104.31	8.40	105.63	8.23	1.31
11.20%2033A	15	2033-சன-15	4,250	120.73	8.37	122.57	8.16	1.83
09.00%2033A	20	2033-பூன்-01	4,387	104.33	8.42	105.69	8.25	1.36
13.25%2033A	20	2033-பூலை-01	4,417	136.09	8.43	137.79	8.25	1.69
09.00%2033B	20	2033-நவெ-01	4,540	104.25	8.44	105.71	8.26	1.46
13.25%2034A	20	2034-சன-01	4,601	135.80	8.55	137.62	8.36	1.82
10.25%2034A	15	2034-செத்-15	4,858	113.90	8.48	115.98	8.25	2.08
11.50%2035A	20	2035-மாச்-15	5,039	124.39	8.47	126.33	8.26	1.94
10.50%2039A	20	2039-ஓகத்-15	6,653	116.79	8.65	120.10	8.33	3.31
12.00%2041A	25	2041-சன-01	7,158	132.51	8.55	136.11	8.25	3.60
09.00%2043A	30	2043-பூன்-01	8,039	103.92	8.60	107.02	8.30	3.10
13.50%2044A	30	2044-சன-01	8,253	147.77	8.65	151.94	8.35	4.17
13.50%2044B	30	2044-பூன்-01	8,405	146.72	8.75	151.57	8.40	4.85
12.50%2045A	30	2045-மாச்-01	8,678	135.94	8.85	140.52	8.50	4.58

# வெளிநாட்டுத் துறை

## 4.1 செலாவணி வீதங்கள்

விடயம் (அலகொன்றிற்கு ரூ.) <sup>(அ)</sup>	வார முடிவில் - 2021 மே 28			சராசரி வீதம்	
	வாங்கும் வீதம்	விற்கும் வீதம்	சராசரி வீதம்	வாரத்திற்கு முன்	ஆண்டிற்கு முன்
ஐ.அ.டொலர்	197.91	202.89	200.40	200.59	186.06
ஸ்டீர்லிங் பவுன்	281.08	288.26	284.67	284.56	228.43
யென்	1.80	1.85	1.82	1.84	1.73
யூரோ	240.52	247.56	244.04	245.10	205.13
இந்தியன் ரூபா <sup>(1)</sup>			2.75	2.74	2.46
சிஎட	(2021 மே 25இல் உள்ளவாறு)			288.50	254.54
மத்திய வங்கியின் கொள்வனவுகள் மற்றும் விற்பனைகள் <sup>(ஆ)</sup> (ஐ.அ.டொ.மில்)			2021 ஏப்.	மாதத்திற்கு முன்	ஆண்டிற்கு முன்
கொள்வனவுகள்			62.81	75.31	-
விற்பனைகள்			-	-	98.10



விடயம்	வார முடிவில்	வாரத்திற்கு முன்	ஆண்டிற்கு முன்
	2021 மே 28		
சராசரி நாளைந்த வங்கிகளுக்கிடையிலான அளவு (ஐ.அ.டொ.மில்)	33.54	38.82	32.12

(வர்த்தக வங்கிகளுக்கிடையிலான உடன், நாளை மற்றும் காசுக் கொடுக்கல்வாங்கல்கள்)

### முன்னோக்கிய கொடுக்கல்வாங்கல்கள்

முன்னோக்கிய வீதங்கள் (ஐ.அ.டொலருக்கான ரூபா) <sup>(2)</sup>			
1 மாதம்	196.99	197.75	186.43
3 மாதங்கள்	192.45	196.75	187.58
சராசரி நாளைந்த வங்கிகளுக்கிடையிலான முன்னோக்கிய அளவு (ஐ.அ.டொ. மில்)	34.33	37.07	25.80
வெளிநின்ற முன்னோக்கிய அளவு (ஐ.அ.டொ. மில்)	(2021 மே 25இல் உள்ளவாறு)	1,185.23	1,195.18

(அ) வர்த்தக வங்கி சராசரி நடு வீதம் (மு.ப 9.30 மணிக்கு நிலவியது)

(ஆ) வர்த்தக வங்கிகளிலிருந்து சந்தை விலைகளில் மத்திய வங்கி கொள்வனவு செய்த மற்றும் விற்பனை செய்த வெளிநாட்டுச் செலாவணி மாதத்துக்கான மொத்தம்

(1) மத்திய வங்கியின் சுட்டிக் காட்டும் வீதம் (2) உண்மையான கொடுக்கல்வாங்கல்களை அடிப்படையாகக் கொண்ட வாராந்தச் சராசரி

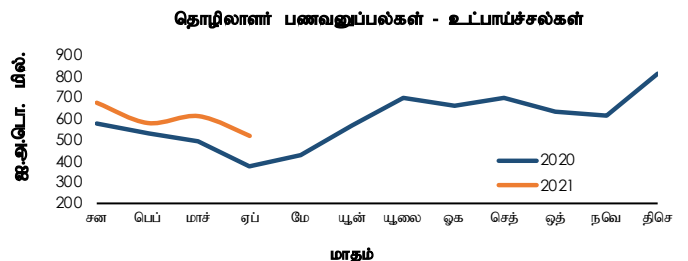
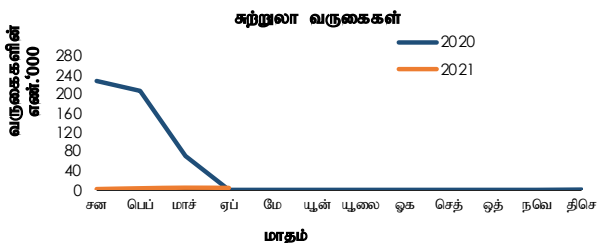
## 4.2 சுற்றுலா மற்றும் தொழிலாளர் பணவனுப்பல்கள்

விடயம்	2020 ஏப்ரல்	2021 <sup>(அ)</sup> ஏப்ரல்	2020	2021 <sup>(அ)</sup>	% மாற்றம்	
			சன-ஏப்	சன-ஏப்		
சுற்றுலா வருகைகள்	எண்ணிக்கை	-	4,168	507,311	13,797	(97.3)
சுற்றுலாவிலிருந்தான வருவாய்	ஐ.அ.டொ.மில்	-	5.6 <sup>(ஆ)</sup>	681.9 <sup>(ஆ)</sup>	18.5 <sup>(ஆ)</sup>	(97.3)
	ரூ. பில்	-	1.1 <sup>(ஆ)</sup>	124.1 <sup>(ஆ)</sup>	3.6 <sup>(ஆ)</sup>	(97.1)
தொழிலாளர் பணவனுப்பல்கள் (உட்பாய்ச்சல்கள்)	2020 ஏப்ரல்	2021 <sup>(அ)</sup> ஏப்ரல்	2020 சன-ஏப்	2021 <sup>(அ)</sup> சன-ஏப்	% மாற்றம்	
	ஐ.அ.டொ.மில்	375.0	518.8	1,975.4	2,385.8	20.8
	ரூ. பில்	72.4	102.4	364.6	464.1	27.3

(அ) தற்காலிகமானவை

(ஆ) 2020ஆம் ஆண்டிற்கான சராசரி தங்கும் காலம் மற்றும் நாளொன்றிற்கான சராசரி செலவிடல் மதிப்பீடுகளின் மீதான பெறுபேறுகளின் அடிப்படையில் இலங்கை சுற்றுலா அபிவிருத்தி அதிகாரசபையின் அளவீட்டின் அடிப்படையாகக் கொண்டு திருத்தப்பட்டது.

(இ) 2021ஆம் ஆண்டிற்கான சராசரி தங்கும் காலம் மற்றும் நாளொன்றிற்கான சராசரி செலவிடல் மதிப்பீடுகளின் மீதான பெறுபேறுகளின் அடிப்படையில் இலங்கை சுற்றுலா அபிவிருத்தி அதிகாரசபையின் அளவீட்டின் அடிப்படையாகக் கொண்டு திருத்தப்பட்டன.



### 4.3 2021 ஏப்பிரல் இறுதியிலுள்ளவாறு அலுவல்சார் ஒதுக்குச் சொத்துக்கள் (அ)(ஆ)

அலுவல்சார் ஒதுக்குச் சொத்துக்கள் (ஐ.அ.டொ.மில்)	4,476.5
(1) வெளிநாட்டு நாணய ஒதுக்குகள்	4,022.9
(2) ப.நா.நிதியத்தின் ஒதுக்கு நிலைமை	68.7
(3) சிறப்பு எடுப்பனவு உரிமைகள்	2.8
(4) தங்கம்	381.1
(5) ஏனைய ஒதுக்குச் சொத்துக்கள்	1.1
(அ) தற்காலிகமானவை	

(ஆ) இது சீனாவின் மக்கள் வங்கியின் ரென்மின்பி 10 பில்லியனூடாக பரஸ்பர பரிமாற்றல் வசதியினை உள்ளடக்கவில்லை (ஏறத்தாழ ஐ.அ.டொலர் 1.5 பில்லியனுக்குச் சமனானதாகும்).

### 4.4 2021 மாச்சு இறுதியிலுள்ளவாறு பன்னாட்டு ஒதுக்குகள் மற்றும் வெளிநாட்டு நாணய திரவத்தன்மை(அ)(ஆ)

அலுவல்சார் ஒதுக்குச் சொத்துக்கள் (ஐ.அ.டொலர் மில்.)	
அலுவல்சார் ஒதுக்குச் சொத்துக்கள்	4,055.2
(1) வெளிநாட்டு நாணய ஒதுக்குகள்	3,610.7
(அ) பிணையங்கள்	2,016.2
(ஆ) மொத்த நாணயம் மற்றும் வைப்புக்களானவை	1,594.5
(i) ஏனைய தேசிய மத்திய வங்கிகள், ப.தீர்ப்பனவிற்கான வங்கி மற்றும் ப.நா.நிதியம்	817.8
(ii) வெளியே அமைந்துள்ள அறிக்கையிடும் நாட்டினுள் தலைமையகங்களைக் கொண்டுள்ள வங்கிகள்	1.2
(iii) அறிக்கையிடும் நாடுகளுக்கு வெளியே தலைமையகங்களைக் கொண்டுள்ள வங்கிகள்	775.4
(2) ப.நா.நிதியத்தின் ஒதுக்கு நிலைமை	67.8
(3) சிறப்பு எடுப்பனவு உரிமைகள்	2.7
(4) தங்கம்	367.8
(5) ஏனைய ஒதுக்குச் சொத்துக்கள்	6.1

வெளிநாட்டு நாணயச் சொத்துக்களின் மீது முன்னரே தீர்மானிக்கப்பட்ட குறுங்கால தேரிய வெளிச்செல்கைகள்<sup>(இ)</sup> (ஐ.அ.டொ. மில்.)

விடயம்	மொத்தம்	முதிர்ச்சிப் பிரிவுகள் (எஞ்சியுள்ள முதிர்ச்சி)		
		1 மாதம் வரை	1 இற்குக் கூடுதலான 3 மாதங்கள் வரை	3 மாதங்களுக்குக் கூடுதலான 1 ஆண்டு வரை
1. வெளிநாட்டுக் நாணயக் கடன்கள், பிணையங்கள் மற்றும் வைப்புக்கள்	(6,930.1)	(157.4)	(1,597.7)	(5,175.0)
வெளிப்பாய்ச்சல்கள் (-) முதல்	(5,537.6)	(56.3)	(1,393.6)	(4,087.7)
வட்டி	(1,392.5)	(101.1)	(204.1)	(1,087.4)
உட்பாய்ச்சல்கள் (+) முதல்				
வட்டி				
2. வெளிநாட்டு நாணயங்கள் மறுதலையாக உள்நாட்டு நாணயங்கள் (நாணய பரஸ்பர பரிமாற்றலின் முன்னோக்கிய பிரிவு உட்பட) முன்னோக்கிய மற்றும் எதிர்காலங்களில் குறுங்கால மற்றும் நீண்ட காலங்களின் மொத்தம்	(808.0)	(342.0)	(130.0)	(336.0)
(i) குறுகிய நிலைமைகள் (-) <sup>(ஈ)</sup>	(808.0)	(342.0)	(130.0)	(336.0)
(ii) நீண்ட நிலைமைகள் (+)				
3. ஏனையவை	(0.1)	(0.1)		
நேர்மாற்று மீள்கொள்வனவுடன் தொடர்பான உட்பாய்ச்சல்கள் (+)				
மீள்கொள்வனவுடன் தொடர்பான வெளிப்பாய்ச்சல்கள் (-)				
செலுத்தத்தக்க ஏனைய கணக்குகள் (-)	(0.1)	(0.1)		

(அ) தற்காலிகமானவை

(ஆ) இது சீனாவின் மக்கள் வங்கியின் ரென்மின்பி 10 பில்லியனூடாக பரஸ்பர பரிமாற்றல் வசதியினை உள்ளடக்கவில்லை (ஏறத்தாழ ஐ.அ.டொலர் 1.5 பில்லியனுக்குச் சமனானதாகும்).

(இ) இது முன்கூட்டியே தீர்மானிக்கப்பட்ட வெளிப்பாய்ச்சல்களை மாதிரி உள்ளடக்குகிறது.

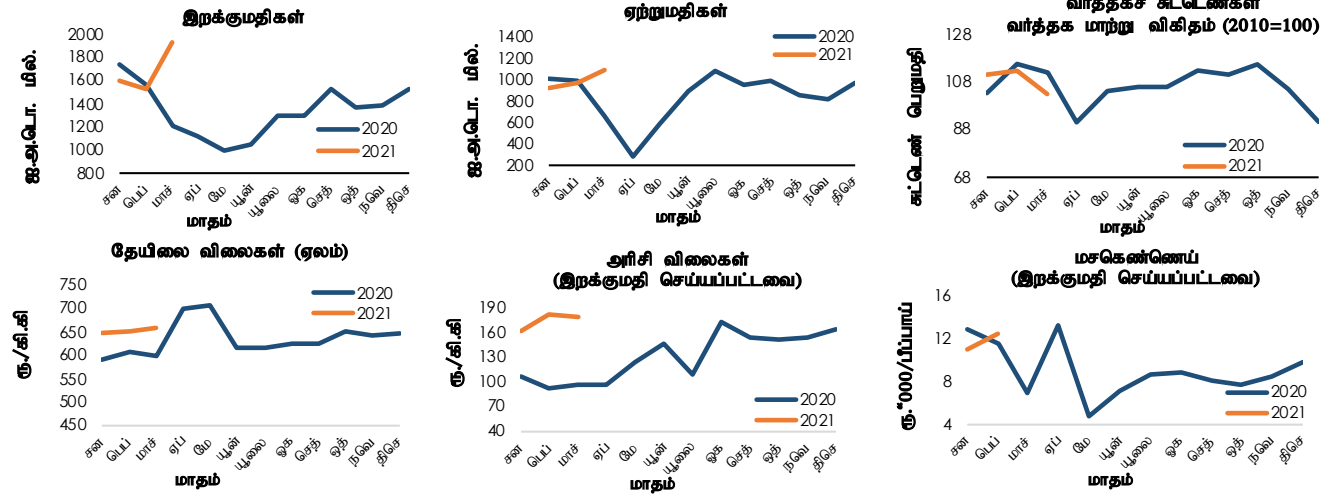
(ஈ) வெளிநிற்கின்ற பரஸ்பர பரிமாற்றலின் முக்கிய பங்கொன்று ஆரம்பிக்கப்பட்டவுள்ளது.



#### 4.5 வெளிநாட்டு வர்த்தகம்

விடயம்	ஐ.அ.டொலர் மில்லியன்			ரூ. மில்லியன்		
	சன-மாச் 2020	சன-மாச் 2021 (ஆ)	% மாற்றம்	சன-மாச் 2020	சன-மாச் 2021 (ஆ)	% மாற்றம்
<b>ஏற்றுமதிகள்</b>	<b>2,649.6</b>	<b>2,982.2</b>	<b>12.6</b>	<b>483,205.3</b>	<b>578,581.5</b>	<b>19.7</b>
வேளாண்மை	506.5	663.8	31.0	92,361.4	128,850.4	39.5
கைத்தொழில்	2,134.1	2,302.4	7.9	389,191.8	446,614.9	14.8
உணவு குடிபானங்கள் மற்றும் புகையிலை	110.3	132.4	20.0	20,145.2	25,692.7	27.5
புடவைகள் மற்றும் ஆடைகள்	1,254.9	1,333.5	6.3	228,856.0	258,642.9	13.0
பெற்றோலிய உற்பத்திகள்	177.7	85.8	(51.7)	32,371.8	16,618.2	(48.7)
தோல், இறப்பர் உற்பத்திகள் போன்றவை	212.7	267.5	25.7	38,816.1	51,900.0	33.7
ஏனையவை	378.5	483.2	27.6	69,002.8	93,761.2	35.9
கனிமங்கள்	4.9	11.8	140.9	891.4	2,288.3	156.7
ஏனையவை	4.2	4.3	2.0	760.7	828.0	8.8
<b>இறக்குமதிகள்</b>	<b>4,502.7</b>	<b>5,041.1</b>	<b>12.0</b>	<b>821,456.9</b>	<b>978,240.2</b>	<b>19.1</b>
நுகர்வுப் பொருட்கள்	966.1	997.9	3.3	176,284.5	193,526.5	9.8
இடைநிலைப்பொருட்கள்	2,545.7	2,990.7	17.5	464,496.9	580,422.3	25.0
முதலீட்டுப்பொருட்கள்	983.8	1,050.1	6.7	179,375.5	203,819.6	13.6
ஏனையவை	7.1	2.4	(65.7)	1,300.0	471.8	(63.7)
<b>வர்த்தக நிலுவை</b>	<b>(1,853.1)</b>	<b>(2,059.0)</b>	<b>-</b>	<b>(338,251.6)</b>	<b>(399,658.7)</b>	<b>-</b>

(ஆ) தற்காலிகமானவை



#### 4.6 வர்த்தகச் சுட்டெண்கள் (2010=100) (ஆ)

விடயம்	2021 மாச் (ஆ)	மாதத்திற்கு முன் (ஆ)	ஆண்டிற்கு முன்
<b>மொத்த ஏற்றுமதிகள்</b>			
பெறுமதி	152.2	132.5	91.3
அளவு	168.0	130.4	107.4
அலகொன்றிற்கான பெறுமதி	90.6	101.6	85.1
<b>மொத்த இறக்குமதிகள்</b>			
பெறுமதி	172.4	136.4	107.8
அளவு	196.0	151.4	139.4
அலகொன்றிற்கான பெறுமதி	87.9	90.1	77.4
<b>வர்த்தக மாற்று விகிதம்</b>	<b>103.0</b>	<b>112.8</b>	<b>109.9</b>

(ஆ) ஐ.அ.டொலர் நியதிகளில் (ஆ) தற்காலிகமானவை

#### 4.7 பண்ட விலைகள்

விடயம்	2020 மாச்	2021 மாச் (ஆ)	% மாற்றம்	2020 மாச்	2021 மாச் (ஆ)	% மாற்றம்
கொழுப்பு தேயிலை ஏலம்	ஐ.அ.டொ./ கி.கி.			ரூ./கி.கி.		
தேயிலை விலைகள்	3.23	3.34	3.2	597.96	657.15	9.9
இறக்குமதிகள் (கொ.க.க)	ஐ.அ.டொ./ மெ.தொ.			ரூ./ மெ.தொ.		
அரிசி	518.78	900.40	73.6	96,003.25	177,362.09	84.7
சீனி	390.09	472.99	21.3	72,187.94	93,170.18	29.1
கோதுமை	262.59	296.36	12.9	48,594.71	58,377.96	20.1
மசகெண்ணெய் (ஆ)	ஐ.அ.டொ./ பீப்பாய்			ரூ./ பீப்பாய்		
	37.67	-	-	6,971.51	-	-

(ஆ) தற்காலிகமானவை

(ஆ) 2021 மாச் சில் மசகெண்ணெய்யானது இறக்குமதி செய்யப்படவில்லை