

வாராந்த பொருளாதாரக் குறிகாட்டிகள்

2021 ஏப்பிரல் 23



புள்ளிவிபரத் திணைக்களம்
இலங்கை மத்திய வங்கி

உண்மைத் துறை

2020 மார்ச்சில் நிலவிய தாழ்ந்த தளத்தின் புள்ளிவிபரத்தின் தாக்கத்தின் காரணமாக தேசிய நுகர்வோர் விலைச்சுட்டெண்ணினை அடிப்படையாகக் கொண்ட முதன்மைப் பணவீக்கம் (ஆண்டுக்காண்டு) 2021 பெப்புருவரியில் 4.2 சதவீதத்திலிருந்து 2021 மார்ச்சில் 5.1 சதவீதத்திற்கு அதிகரித்த அதேவேளை, உணவுப் பணவீக்கம் (ஆண்டுக்காண்டு) மற்றும் உணவல்லாப் பணவீக்கம் (ஆண்டுக்காண்டு) 2021 மார்ச்சில் முறையே 8.8 சதவீதமாகவும் 2.0 சதவீதமாகவும் பதிவு செய்திருந்தது.

ஆய்விற்குரிய காலப்பகுதியில் (17.04.2021 இலிருந்து 23.04.2021 வரை), மசகெண்ணெய் விலைகள் ஒரு கலப்பு செயலாற்றத்தினைக் காண்பித்தன. ஐக்கிய அமெரிக்காவில் எரிபொருள் கேள்வியை மீட்டெடுப்பதற்கான எதிர்ப்பார்க்கைகள், பொருளாதார வளர்ச்சியை மேற்கொள்வதற்கும், முடக்கல் நிலைமைகளை தளர்த்துவதற்கும் ஐரோப்பா மேற்கொண்ட நடவடிக்கைகளினால் விலைகள் அதிகரித்தன. எவ்வாறாயினும், ஐக்கிய அமெரிக்காவில் எதிர்ப்பாராதவிதமாக மசகெண்ணெய் இருப்புக்களின் விலையில் ஏற்பட்ட அதிகரிப்பு, இந்தியா மற்றும் யப்பானில் கொவிட்-19 நோய்த்தொற்றுக்குள்ளானவர்களின் எண்ணிக்கையில் அதிகரிப்பு போன்ற காரணங்களினால், உலகளாவிய பொருளாதார வளர்ச்சி தொடர்பான கரிசனை அதிகரித்ததன் காரணமாக விலைகள் மட்டுப்படுத்தப்பட்டன. ஒட்டுமொத்தமாக, பிறென்ட் மற்றும் மேற்கு டெக்சாஸ் முன்னுரிமை வர்த்தக ஒப்பந்த விலைகள் இக்காலப்பகுதியில் முறையே பீப்பாய் ஒன்றிற்கு ஐ.அ.டொலர் 0.75 இனாலும் ஐ.அ.டொலர். 1.12 இனாலும் வீழ்ச்சியடைந்தன.

நாணயத் துறை

முன்னைய வாரத்துடன் ஒப்பிடுகையில், 2021 ஏப்பிரல் 23ஆம் நாளன்று வாரத்தின் இறுதியில் சராசரி நிறையேற்றப்பட்ட முதன்மைக் கடன்வழங்கல் விகிதம் 5.54 சதவீதத்திற்கு 21 அடிப்படைப்புள்ளிகளினால் குறைவடைந்திருந்தது.

முன்னைய வாரத்துடன் ஒப்பிடுகையில், ஒதுக்குப்பணம் குறைவடைந்தமைக்கு சுற்றோட்டத்திலுள்ள நாணயம், மத்திய வங்கியில் வர்த்தக வங்கிகளினால் வைப்பிலிடப்பட்ட வைப்புக்கள் குறைவடைந்தமையே பிரதான காரணங்களாகும்.

மொத்த வெளிநின்ற சந்தைத் திரவத்தன்மையானது, கடந்த வாரத்தின் இறுதியில் காணப்பட்ட ரூ80.788 பில்லியன் மிகையுடன் ஒப்பிடுகையில் இவ்வாரத்தின் இறுதியில் ரூ.148.996 பில்லியன் மிகையொன்றினைக் கொண்டிருந்தது.

2021 ஏப்பிரல் 23ஆம் நாளன்று அனைத்து பங்கு விலைச்சுட்டெண் 7,232.65 புள்ளிகளுக்கு 4.84 சதவீதத்தினால் வீழ்ச்சியடைந்ததுடன், ஸ்டான்டட் அன்ட் புவர் இலங்கை 20 சுட்டெண் கடந்த வாரத்தின் சுட்டெண் பெறுமதிகளுடன் ஒப்பிடுகையில் 2,879.17 புள்ளிகளுக்கு 6.26 சதவீதத்தினால் வீழ்ச்சியடைந்தது.

வெளிநாட்டுத் துறை

2021 ஏப்பிரல் 23ஆம் நாள்வரையான இவ்வாண்டுக்காலப்பகுதியில், இலங்கை ரூபா ஐ.அடொலருக்கெதிராக (2.9 சதவீதம்) தேய்வடைந்தது. குறுக்கு நாணயச் செலாவணி வீத அசைவுகளை கவனத்திற்கொள்கையில், இலங்கை ரூபாவானது ஸ்ரேலிங் பவுன் (4.3 சதவீதம்), யூரோ (0.6 சதவீதம்) மற்றும் இந்திய ரூபா (0.3 சதவீதம்) தேய்வடைந்த அதேவேளை, இக்காலப்பகுதியில், யப்பானிய யென்னிற்கெதிராக (1.7 சதவீதம்) உயர்வடைந்தது.

2021 பெப்புருவரியுடன் முடிவடைந்த இருமாதக்காலப்பகுதியில், ஏற்றுமதிகளிலிருந்தான வருவாய்கள், ஐ.அ.டொலர் 1,888 மில்லியனிற்கு 5.3 சதவீதத்தினால் (ஆண்டுக்காண்டு) வீழ்ச்சியடைந்தமைக்கு, பெற்றோலிய உற்பத்திகள் (-59.4 சதவீதம்), புடவைகள் மற்றும் ஆடைகள்(-8.1% சதவீதம்), மற்றும் கடலுணவுகள்(-30.0 சதவீதம்), ஏற்றுமதிகளிலிருந்து பெறப்பட்ட குறைந்த வருவாய்களே காரணமாக அமைகின்றன. 2021 பெப்புருவரியுடன் முடிவடைந்த இருமாதக்காலப்பகுதியில், இறக்குமதி வருவாய்கள், ஐ.அ.டொலர் 3,115 மில்லியனிற்கு 5.5 சதவீதத்தினால் (ஆண்டுக்காண்டு) பாரியளவில் குறைவடைந்தமைக்கு தனியாள் உற்பத்திகள் (-98.8 சதவீதம்), எரிபொருள் (-11.3 சதவீதம்), மற்றும் கட்டிடப்பொருட்களின் (-20.2 சதவீதம்) குறைந்த இறக்குமதிகள் காரணமாக அமைகின்றன. அதன்படி, 2021இன் தொடர்புடைய காலப்பகுதியில் காணப்பட்ட ஐ.அ.டொலர் 1,304 மில்லியன்களிலிருந்து 2021 பெப்புருவரியுடன் முடிவடைந்த இருமாதக்காலப்பகுதியில், ஐ.அ.டொலர் 1227 மில்லியனிற்கு வர்த்தகக்கணக்குப் பற்றாக்குறையானது சுருக்கமடைந்தது.

2021 பெப்புருவரியில் ஏற்றுமதி அலகுப் பெறுமதிச் சுட்டெண் 2.2 சதவீதத்தினால் (ஆண்டுக்காண்டு) குறைவடைந்தமைக்கு, கைத்தொழில் ஏற்றுமதிகளில் பதிவுசெய்யப்பட்ட குறைந்த விலைகள் காரணமாக அமைகின்றன. 2021 பெப்புருவரியில் இறக்குமதி அலகுப் பெறுமதிச்சுட்டெண் 1.4 சதவீதத்தினால் (ஆண்டுக்காண்டு) அதிகரித்தமைக்கு நுகர்வுப் பொருட்கள் மற்றும் இடைநிலைப் பொருட்களில் பதிவுசெய்யப்பட்ட உயர்ந்த வலைகள் காரணமாக அமைந்தன. அதன்படி, 2021 பெப்புருவரியில் வர்த்தக மாற்று விகிதமானது 112.8 சுட்டெண் புள்ளிகளுக்கு 3.5 சதவீதத்தினால் (ஆண்டுக்காண்டு) குறைவடைந்தது.

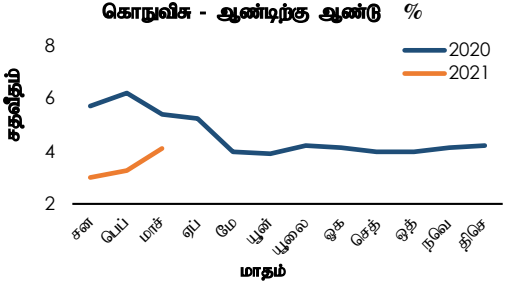
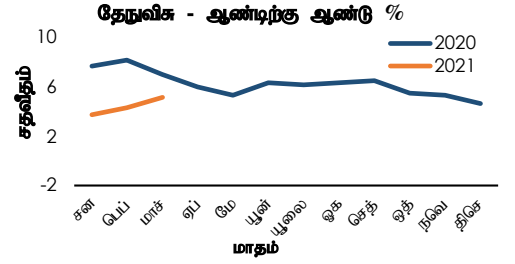
தேயிலையின் சராசரி விலையானது, (கொழும்பு ஏலத்தில்) 2020 பெப்புருவரியில் கிராமொன்றிற்கு ஐ.அ.டொலர் 3.33 இலிருந்து 2021 பெப்புருவரியில் கிராமொன்றிற்கு ஐ.அ.டொலர் 3.34 இற்கு சிறிதளவில் அதிகரித்தது. மசகெண்ணெயின் இறக்குமதி விலையானது, 2021 பெப்புருவரியில் (ஆண்டுக்காண்டு) 0.6 சதவீதத்தினால் சிறிதளவில் அதிகரித்தது.

உண்மைத் துறை

1.1 விலைச் சுட்டெண்கள்

தேநுவிக(2013=100)	மாச்சு 2021	மாதத்திற்கு முன்	ஆண்டிற்கு முன்
தேசிய நுகர்வோர் விலைச் சுட்டெண் (தேநுவிக) - முதன்மை	142.1	142.8	135.2
மாதாந்த மாற்றம் %	(0.5)	0.5	(1.3)
ஆண்டுச் சராசரி மாற்றம் %	5.3	5.5	4.9
ஆண்டிற்கு ஆண்டு மாற்றம் %	5.1	4.2	7.0
தேசிய நுகர்வோர் விலைச் சுட்டெண் (தேநுவிக) - மைய	141.8	141.3	136.0
ஆண்டுச் சராசரி மாற்றம் %	4.3	4.2	5.2
ஆண்டிற்கு ஆண்டு மாற்றம் %	4.3	4.1	3.2
கொநுவிக(2013=100)	மாச்சு 2021	மாதத்திற்கு முன்	ஆண்டிற்கு முன்
கொழும்பு நுகர்வோர் விலைச் சுட்டெண் (கொநுவிக) - முதன்மை	138.9	139.1	133.4
மாதாந்த மாற்றம் %	(0.1)	0.3	(0.9)
ஆண்டுச் சராசரி மாற்றம் %	4.0	4.1	4.7
ஆண்டிற்கு ஆண்டு மாற்றம் %	4.1	3.3	5.4
கொழும்பு நுகர்வோர் விலைச் சுட்டெண் (கொநுவிக) - மைய	141.1	140.4	136.9
ஆண்டுச் சராசரி மாற்றம் %	3.0	3.0	4.9
ஆண்டிற்கு ஆண்டு மாற்றம் %	3.1	2.6	2.9

மூலம்: தொகைமதிப்புப் புள்ளிவிபரத் திணைக்களம்



1.2 விலைகள்

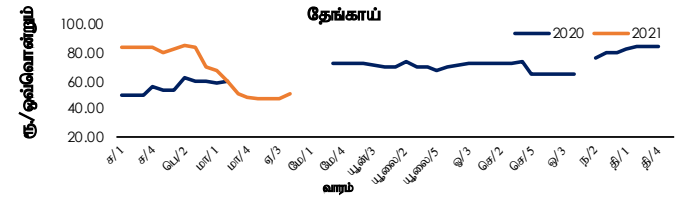
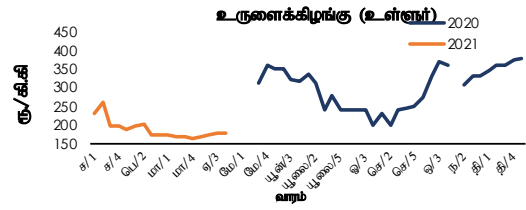
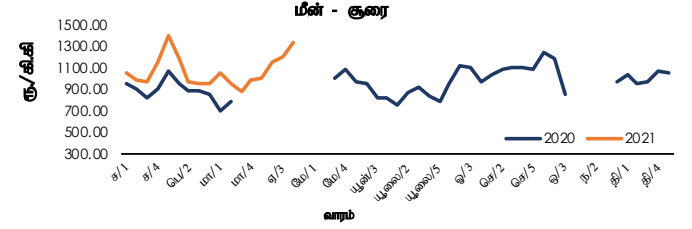
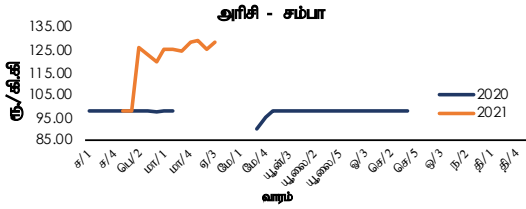
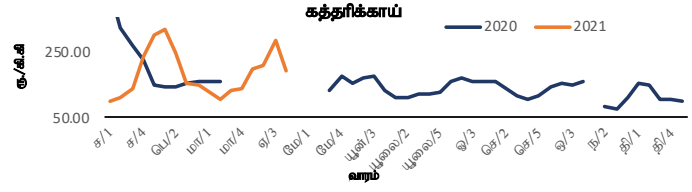
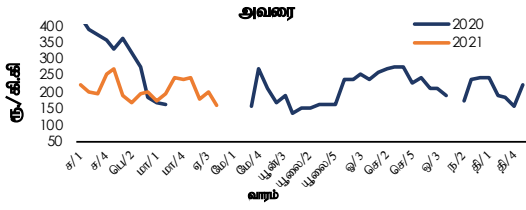
1.2.1 புறக்கோட்டை சந்தை

உணவு வகை	சராசரி மொத்த விற்பனை விலைகள்				சராசரி சில்லறை விலைகள்			
	இவ்வாரம்	வாரத்திற்கு முன்	மாதத்திற்கு முன்	ஆண்டுக்கு முன்	இவ்வாரம்	வாரத்திற்கு முன்	மாதத்திற்கு முன்	ஆண்டுக்கு முன்
	ரூ./ கி.கி				ரூ./ கி.கி			
அரிசி								
சம்பா	127.10	120.00	121.50	வி.கி.	130.00	128.00	129.80	வி.கி.
பச்சை (சிவப்பு)	93.60	95.50	95.10	85.50	98.00	98.00	98.20	வி.கி.
காய்கறிகள்								
அவரை	100.00	130.00	187.00	வி.கி.	126.00	170.00	206.00	வி.கி.
கோவா	104.00	110.00	104.00	வி.கி.	139.00	150.00	128.00	வி.கி.
கரட்	143.00	152.50	130.00	வி.கி.	174.00	197.50	157.00	வி.கி.
தக்காளி	64.67	150.00	110.00	வி.கி.	100.00	195.00	148.00	வி.கி.
பூசணிக்காய்	65.10	55.00	75.00	வி.கி.	100.00	80.00	100.00	வி.கி.
புடலங்காய்	73.00	70.00	70.00	வி.கி.	102.00	100.00	98.00	வி.கி.
கத்தரிக்காய்	118.00	240.00	73.00	வி.கி.	165.00	285.00	98.00	வி.கி.
ஏனைய உணவுகள்								
சின்ன வெங்காயம் (உள்ளூர்)	255.33	242.50	209.00	210.00	304.07	300.00	242.00	வி.கி.
பெரிய வெங்காயம் (இறக்குமதி)	63.70	62.25	71.40	50.00	82.07	85.00	87.60	வி.கி.
உருளைக்கிழங்கு (உள்ளூர்)	130.40	125.00	118.20	118.33	155.60	140.00	128.00	வி.கி.
செத்தல் மிளகாய் (இறக்குமதி)	499.00	502.50	475.00	578.33	550.00	550.00	532.00	வி.கி.
பருப்பு	182.00	168.00	165.60	158.33	188.00	170.00	170.00	வி.கி.
முட்டைகள் (வெள்ளை) (ஒன்று)	14.00	14.00	14.00	வி.கி.	14.40	15.00	15.00	வி.கி.
தேங்காய் (ஒன்று)	வி.கி.	வி.கி.	வி.கி.	வி.கி.	72.70	72.75	72.60	வி.கி.
பச்சை மிளகாய்	163.00	245.00	161.00	வி.கி.	194.00	295.00	204.00	வி.கி.
எலுமிச்சம்பழம்	76.33	90.00	66.50	வி.கி.	110.00	125.00	89.00	வி.கி.
மீன்(அ)								
குரை	887.50	816.67	524.00	525.00	வி.கி.	வி.கி.	வி.கி.	725.00
பளியா	515.00	500.00	346.00	280.00	வி.கி.	வி.கி.	வி.கி.	380.00
சாளையா	184.00	163.33	130.00	200.00	வி.கி.	வி.கி.	வி.கி.	250.00
கீரி மீன்	510.00	வி.கி.	454.00	450.00	வி.கி.	வி.கி.	வி.கி.	550.00

(அ) பேலியகொடை மீன் வர்த்தக நிலையத்தில் 2020 ஒத்தோபர் 21 இலிருந்து சில்லறை வியாபாரச் செயற்பாடுகள் மேற்கொள்ளப்படவில்லை.

வி.கி. - விரம் கிடைக்கவில்லை

நாரசன்பிட்டியவிலுள்ள பொருளாதார நிலையம் - சில்லறை விலைகள்



1.2.2 தம்புள்ள சந்தை

விடயம் (ரூ./ கிகி)	சராசரி விலைகள் - இவ்வாரம்	
	மொத்த விற்பனை	சில்லறை
அரிசி		
சம்பா	130.00	133.00
பச்சை (சிவப்பு)	95.00	98.00
காய்கறிகள்		
அவரை	78.00	98.00
கோவா	75.60	95.60
கரட்	129.10	149.10
தக்காளி	42.60	62.60
பூசணிக்காய்	43.80	63.80
புடலங்காய்	39.20	59.20
கத்தரிக்காய்	121.50	141.50
சாம்பல் வாழைக்காய்	54.70	74.70
ஏனைய உணவுகள்		
சின்ன வெங்காயம் (உள்ளூர்)	194.50	204.50
பெரிய வெங்காயம் (இறக்குமதி)	64.70	76.70
உருளைக்கிழங்கு (உள்ளூர்)	109.70	119.70
செத்தல் மிளகாய் (இறக்குமதி)	511.20	521.20
தேங்காய் (ஒன்று)	64.80	69.80

1.2.4 மறண்டகாகமுல்ல சந்தை

விடயம் (ரூ./கிகி)	அரிசியின் சராசரி மொத்த விற்பனை விலை			
	இவ்வாரம்	வாரத்திற்கு முன்	மாதத்திற்கு முன்	ஆண்டுக்கு முன்
சம்பா	123.80	121.83	112.90	வி.கி.
வெள்ளைப் பச்சை	96.30	94.83	93.10	வி.கி.
சிவப்புப் பச்சை	96.80	96.33	97.00	வி.கி.
நாட்டரிசி	105.00	101.00	95.70	வி.கி.

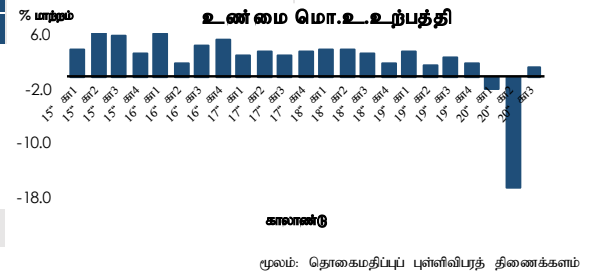
1.2.3 நாரசன்பிட்டியவிலுள்ள பொருளாதார நிலையம்

விடயம் (ரூ./ கிகி)	சராசரி சில்லறை விலைகள்	
	இவ்வாரம்	வாரத்திற்கு முன்
அரிசி		
சம்பா	128.75	125.00
பச்சை (சிவப்பு)	95.00	95.00
காய்கறிகள்		
அவரை	160.00	200.00
கோவா	172.00	200.00
கரட்	200.00	200.00
தக்காளி	116.00	200.00
பூசணிக்காய்	96.00	100.00
புடலங்காய்	110.00	160.00
கத்தரிக்காய்	192.00	280.00
சாம்பல் வாழைக்காய்	104.00	120.00
ஏனைய உணவுகள்		
சின்ன வெங்காயம் (உள்ளூர்)	340.00	360.00
பெரிய வெங்காயம் (இறக்குமதி)	86.00	100.00
உருளைக்கிழங்கு (உள்ளூர்)	180.00	180.00
உருளைக்கிழங்கு (இறக்குமதி)	111.25	95.00
செத்தல் மிளகாய் (இறக்குமதி)	586.00	550.00
பருப்பு	181.00	180.00
சீனி (வெள்ளை)	110.80	110.00
முட்டைகள் (வெள்ளை) (ஒன்று)	14.40	15.00
தேங்காய் (ஒன்று)	51.50	47.50
பச்சை மிளகாய்	262.00	320.00
மீன்		
குரை	1,344.00	1,200.00
பளியா	494.00	700.00
சாளையா	284.00	300.00
கீரி மீன்	650.00	650.00

1.3 நிலையான (2010) விலைகளில் கைத்தொழில் மூலங்களின்படி மொ.உ.உற்பத்தி - பெறுமதிக்கூட்டப்பட்ட நியதிகளில் வளர்ச்சி வீதங்கள்

விடயம்	2019		2020	
	வருடாந்தம் (அ)(ஆ)	வருடாந்தம் (அ)	3ஆம் கா. (அ)(ஆ)	4ஆம் காலா. (அ)
வேளாண்மை	1.0	(2.4)	3.1	1.3
கைத்தொழில்	2.6	(6.9)	0.6	1.3
பணிகள்	2.2	(1.5)	2.1	1.9
உற்பத்திகள் மீதான உதவுதொகைகளைக் கழித்த வரிகள்	2.4	(8.0)	(2.9)	(0.8)
மொ.உ.உற்பத்தி	2.3	(3.6)	1.3	1.3

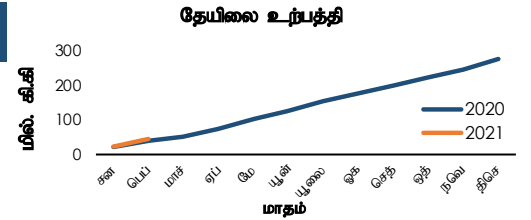
(அ) தற்காலிகமானவை (ஆ) திருத்தப்பட்டது



1.4 வேளாண்மை உற்பத்தி

விடயம்	அலகு	2020 சன - பெப் (அ)	2019 சன - பெப் (ஆ)	% மாற்றம்
தேயிலை	(மில். கிகி)	40.2	45.4	13.1
இறப்பர்	(மில். கிகி)	13.4	14.7	9.7
தெங்கு	(மில். காய்கள்)	461.1	457.2	(0.9)

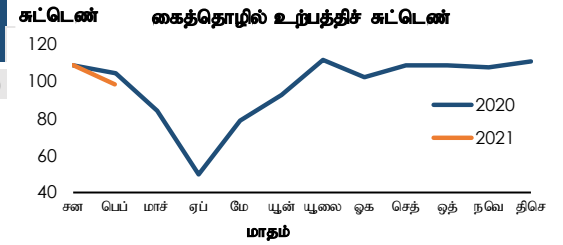
(அ) திருத்தப்பட்டது (ஆ) தற்காலிகமானவை



1.5 கைத்தொழில் உற்பத்திச் சுட்டெண் (கைஉச) (2015 = 100)^(அ)

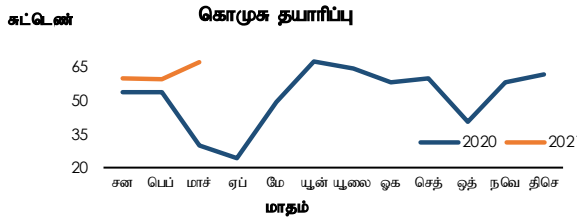
விடயம்	பெப்புருவரி		% மாற்றம்
	2020 (அ)	2021 (ஆ)	
கைத்தொழில் உற்பத்திச் சுட்டெண் (கைஉச)	104.2	98.0	(6.0)
உணவு உற்பத்திகள்	105.4	97.4	(7.6)
அணியும் ஆடைகள்	101.2	102.1	0.8
ஏனைய உலோகமல்லா கனிப்பொருள் உற்பத்திகள்	130.2	127.4	(2.2)
நிலக்கரி மற்றும் சுத்திகரிக்கப்பட்ட பெற்றோலிய உற்பத்திகள்	106.7	45.8	(57.1)
இறப்பர் மற்றும் பிளாத்திக்கு உற்பத்திகள்	98.7	83.5	(15.5)
இரசாயனங்கள் மற்றும் இரசாயன உற்பத்திகள்	85.9	72.8	(15.3)
குடியானங்கள்	106.2	115.3	8.6

(அ) பிரதான 7 துணைப் பிரிவுகள் (ஆ) திருத்தப்பட்டது (இ) தற்காலிகமானவை

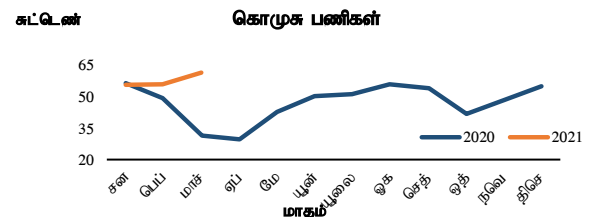


1.6 கொள்வனவு முகாமையாளர் சுட்டெண் (கொமுசு)

மாதம்/ ஆண்டு	கொமுசு தயாரிப்பு			
	பெப் 2020	மார்ச் 2020	பெப் 2021	மார்ச் 2021
சுட்டெண்	53.6	30.0	59.4	67.0



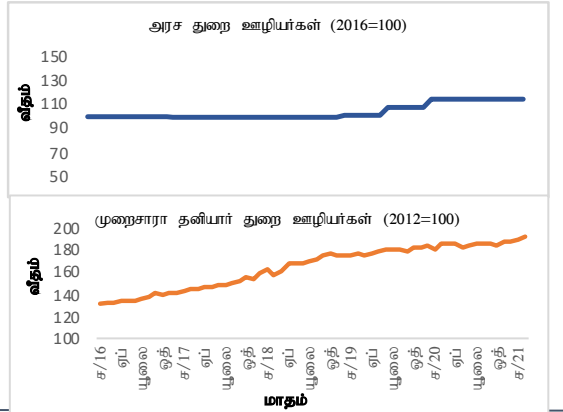
மாதம்/ ஆண்டு	கொமுசு பணிகள்			
	பெப் 2020	மார்ச் 2020	பெப் 2021	மார்ச் 2021
சுட்டெண்	50.2	32.0	56.5	62.1



1.7 கூலிகள் மற்றும் தொழில்நிலை

1.7.1 கூலி வீதச் சுட்டெண்கள்

விடயம்	2020 பெப்புருவரி	2021 பெப்புருவரி	% மாற்றம்
அரச துறை ஊழியர்கள் (2016 = 100)	114.6	114.6	0.0
முறைசாரா தனியார் துறை ஊழியர்கள் (2012 = 100)	193.0	186.7	3.4
வேளாண்மை	198.1	194.0	2.1
கைத்தொழில்	194.1	187.8	3.4
பணிகள்	189.8	182.4	4.0



1.7.2 தொழில்நிலை (அ)

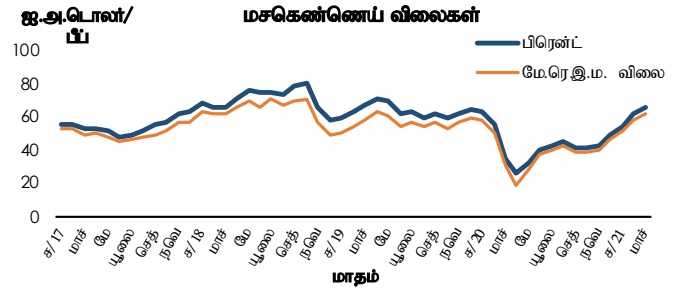
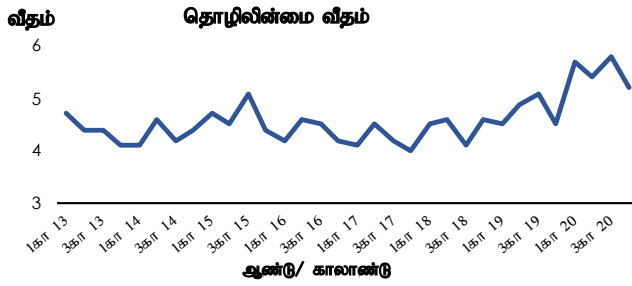
விடயம்	2019 4ஆம் காலாண்டு	2020 (ஆ) 4ஆம் காலாண்டு	2019 வருடாந்தம்
தொழிற்படையின் பங்கேற்பு வீதம்	51.9	50.1	52.3
தொழிலின்மை வீதம்	4.5	5.2	4.8
துறைவகைப்படி தொழில்புரியும் ஆட்கள் (ஆ) (மொத்த தொழில்துறையின் % ஆக)			
வேளாண்மை	27.1	29.0	25.3
கைத்தொழில்	26.9	26.2	27.6
பணிகள்	46.1	44.8	47.1

(அ) வேலைசெய்யும் வயது குடித்தொகையானது 15 மற்றும் அதற்கு மேல்

மூலம்: தொகைமதிப்புப் புள்ளிவிபரத் திணைக்களம்

(ஆ) தற்காலிகமானவை

(இ) பன்னாட்டு நியமக் கைத்தொழில் வகைப்படுத்தல் அடிப்படையில் - மீளாய்வு 4



1.8 சராசரி மசகெண்ணெய் விலைகள்

மாதம்	2020			2021		
	எதிர்கால விலைகள் (ஐ.அ.டொலர்/பீப்பாய்)		இ.பெ.கூ.இன் இறக்குமதி விலைகள் (கொ.கா.க) (ஐ.அ.டொலர்/பீப்பாய்)*	எதிர்கால விலைகள் (ஐ.அ.டொலர்/பீப்பாய்)		இ.பெ.கூ.இன் இறக்குமதி விலைகள் (கொ.கா.க) (ஐ.அ.டொலர்/பீப்பாய்)*
	பிரென்ட் (அடிப்படை அளவு விலை)	மே.ரெ.இ.ம.விலை (அடிப்படை அளவு விலை)		பிரென்ட் (அடிப்படை அளவு விலை)	மே.ரெ.இ.ம.விலை (அடிப்படை அளவு விலை)	
சனவரி	64.28	58.28	70.44	54.85	51.65	57.65
பெப்பரவரி	55.86	51.04	63.68	61.82	58.63	64.07
மாச்சு	34.63	31.42	37.67	65.89	62.60	
ஏப்பிரல்	26.46	19.03	19.56			
மே	32.28	28.41	25.44			
யூன்	40.43	37.89	38.35			
யூலை	43.07	40.64	46.23			
ஒகத்து	45.07	42.40	47.74			
செத்தெம்பர்	42.02	39.67	44.05			
ஒத்தோபர்	41.55	39.55	41.77			
நவெம்பர்	43.48	40.99	45.88			
திசெம்பர்	49.91	46.82	51.89			

திகதி	2020		2021	
17 ஏப்பிரல்	28.62	19.91	-	-
18 ஏப்பிரல்	-	-	-	-
19 ஏப்பிரல்	-	-	66.47	62.89
20 ஏப்பிரல்	27.43	15.10	67.21	63.55
21 ஏப்பிரல்	26.18	1.75	65.98	62.11
22 ஏப்பிரல்	13.03	18.99	64.83	60.85
23 ஏப்பிரல்	20.15	13.49	65.72	61.77

மூலங்கள்: புனரம்பேரீக் இலங்கை பெற்றோலியக் கூட்டுத்தாபனம்

(*) இலங்கை பெற்றோலியக் கூட்டுத்தாபனத்தின் விலைகள் கப்பற்சரக்கு கட்டணங்களை உள்ளடக்கியுள்ளன. மசகெண்ணெயினது பல்வேறுபட்ட வகைகளின் நிறையேற்றப்பட்ட சராசரி விலைகளாக இ.பெ.கூட்டுத்தாபனத்தின் விலைகள் காணப்படுகின்றன. ஆகிய காரணங்களினால் இலங்கை பெற்றோலியக் கூட்டுத்தாபனத்தின் இறக்குமதி விலைகள் மேற்கு ரெக்ஸாஸ் இடைநிலை மசகெண்ணெய் மற்றும் பிரென்ட் என்பவைவற்றின் உடன் விலைகளுடன் நேரடியாக ஒப்பிடப்படவில்லை. மேலும், இலங்கை பெற்றோலியக் கூட்டுத்தாபனத்தின் இறக்குமதியின் ஒரு பகுதி கால ஒப்பந்த அடிப்படையொன்றில் காணப்படுகின்றது.

நாணயத் துறை

2.1 வட்டி வீதங்கள்

விடயம்	வார முடிவில் 2021 ஏப்பிரல் 23	வாரத்திற்கு முன்	ஆண்டிற்கு முன்
கொள்கை வட்டி வீதங்கள்			
துணைநிலை வைப்பு வசதி வீதம்	4.50	4.50	6.00
துணைநிலை கடன்வழங்கல் வசதி வீதம்	5.50	5.50	7.00
சராசரி நிறையேற்றப்பட்ட அழைப்பு பணவீதம் (சநிஅப) (வாராந்தச் சராசரி)	4.65	4.64	6.43
திறைசேரி உண்டியல் விளைவுகள்			
91 - நாள்	5.10	5.09	6.75
182 - நாள்	5.13	5.12	6.80
364 - நாள்	5.18	5.15	7.00
உரிமப்பெற்ற வர்த்தக வங்கிகள்			
சராசரி நிறையேற்றப்பட்ட முதன்மைக் கடன்வழங்கல் வீதம் (சநிமுகவீ)	5.54	5.75	9.31
	2021 பெப்ரவரி	மாதத்திற்கு முன்	ஆண்டிற்கு முன்
சேமிப்பு வைப்புகள்	0.10-7.00	0.10-7.00	0.25-8.25
ஒரு வருட நிலையான வைப்புகள்	0.25-15.00	0.25-15.00	3.50-15.00
	2021 மார்ச்	மாதத்திற்கு முன்	ஆண்டிற்கு முன்
சராசரி நிறையேற்றப்பட்ட வைப்பு வீதம் (சநிவைவீ)	5.20	5.36	7.90
சராசரி நிறையேற்றப்பட்ட நிலையான வைப்பு வீதம் (சநிநிவைவீ)	6.29	6.53	9.65
	2021 பெப்ரவரி	மாதத்திற்கு முன்	ஆண்டிற்கு முன்
சராசரி நிறையேற்றப்பட்ட புதிய வைப்பு வீதம் (சநிபுவைவீ)	4.96	5.19	8.55
சராசரி நிறையேற்றப்பட்ட புதிய நிலையான வைப்பு வீதம் (சநிபுநிவைவீ)	5.09	5.30	8.82
	2021 பெப்ரவரி	மாதத்திற்கு முன்	ஆண்டிற்கு முன்
சராசரி நிறையேற்றப்பட்ட கடன்வழங்கல் வீதம் (சநிபுகவீ)	10.08	10.17	13.36
சராசரி நிறையேற்றப்பட்ட புதிய கடன்வழங்கல் வீதம் (சநிபுகவீ)	8.26	8.37	12.54
தேசிய சேமிப்பு வங்கி (தேசேவ)			
	2021 பெப்ரவரி	மாதத்திற்கு முன்	ஆண்டிற்கு முன்
சேமிப்பு வைப்புகள்	3.50	3.50	4.00
ஒரு வருட நிலையான வைப்புகள்	5.00	5.25	8.75

திறைசேரி முறியின் ஏலம்	02 ஆண்டுகள் மற்றும் 05 மாதங்கள்		07 ஆண்டுகள் மற்றும் 03 மாதங்கள்	
	2021 ஏப்பிரல் 9		2021 ஏப்பிரல் 9	
நறுக்கு வீதம்	9.00	9.00	9.00	9.00
நிறையேற்றப்பட்ட சராசரி விளைவு	6.30	6.30	7.70	7.70

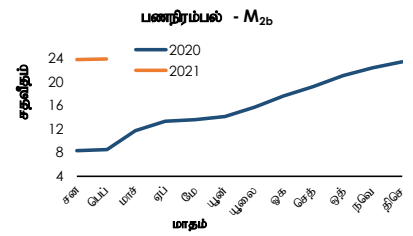
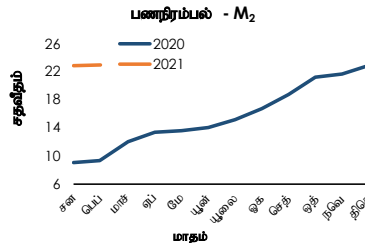
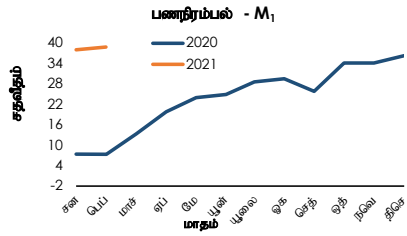
வங்கி ரீதியாக (சநிமுகவவீ)	வார முடிவில் 2021 ஏப்பிரல் 23	வாரத்திற்கு முன்	வங்கி ரீதியாக (சநிமுகவவீ)	வார முடிவில் 2021 ஏப்பிரல் 23	வாரத்திற்கு முன்
இலங்கை வங்கி	6.00	5.81	கார்கில்ஸ் பாங்க்	5.30	6.61
மக்கள் வங்கி ^(அ)	5.43	5.43	த கொங் அன் ஷங்காய் பாங்க்	6.29	6.79
ஹற்றன் நஷனல் பாங்க்	5.45	5.29	ஸ்ரான்டட் சார்ட்டட் பாங்க்	7.33	6.28
கொமர்ஷல் பாங்க் ஒவ் சிலோன்	5.22	5.32	சிறீநி பாங்க்	5.25	5.23
சம்பத் பாங்க்	5.48	6.22	டொயிஷ் பாங்க்	6.62	6.19
செலான் பாங்க்	5.90	6.03	ஹபீப் பாங்க்	5.17	5.17
யூனியன் பாங்க் ஒவ் கொழும்பு	5.73	7.14	இந்தியன் பாங்க் ^(அ)	6.72	6.72
பான் ஏசியா பாங்கிங் கோர்ப்பிரேசன்	5.50	5.50	இந்தியன் ஓவசீஸ் பாங்க் ^(அ)	6.82	6.82
நேசன்ஸ் ரஸ்ட் பாங்க்	5.26	5.35	எம்சிபி பாங்க் ^(அ)	5.66	5.72
டீஎவ்சிசி பாங்க் ^(அ)	6.70	7.75	ஸ்தீர்ப் பாங்க் ஒவ் இந்தியா	5.64	7.40
என்டிபி பாங்க்	4.98	5.14	பப்ளிக் பாங்க் ^(அ)	5.71	5.71
அமானா பாங்க் ^(அ)	6.50	6.50			

(அ) வங்கியானது முதன்மை வாடிக்கையாளர்களுக்கு இந்த வரிக் காலப்பகுதியில் எந்தவொரு கடனையும் வழங்கியிருக்கவில்லை என்பதனால் அண்மைய கிடைக்கத்தக்க விதமே வழங்கப்பட்டுள்ளது.

2.2 பண நிரம்பல்

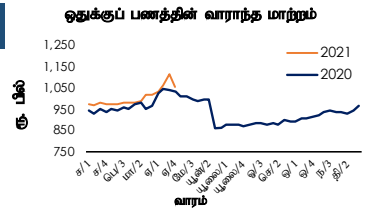
விடயம்	ரூ. பில்			வருடாந்த மாற்றம் (%)		
	2021 பெப் ^(அ)	மாதத்திற்கு முன்	ஆண்டிற்கு முன் ^(ஆ)	2021 பெப் ^(அ)	மாதத்திற்கு முன்	ஆண்டிற்கு முன் ^(ஆ)
ஒதுக்குப் பணம்	978.1	975.9	963.3	1.5	4.3	0.0
M ₁	1,199.9	1,183.1	866.2	38.5	37.7	7.5
M ₂	8,706.2	8,600.0	7,081.6	22.9	22.8	9.4
M _{2b}	9,650.9	9,532.7	7,793.0	23.8	23.7	8.4
வங்கித்தொழில் முறைமையின் தேறிய வெளிநாட்டுச் சொத்துக்கள் ^(ஆ)	(385.7)	(321.1)	97.4	(496.1)	(458.9)	201.7
நாணய அதிகாரசபைகள்	393.9	417.9	971.0	(59.4)	(54.9)	40.5
வந்தக வங்கிகள்	(779.6)	(739.0)	(873.6)	10.8	11.6	(11.1)
உள்நாட்டு வங்கித்தொழில் பிரிவுகள்	(484.1)	(476.0)	(398.1)	(21.6)	(31.8)	(28.1)
கரைகடந்த வங்கித்தொழில் பிரிவுகள்	(295.4)	(263.0)	(475.5)	37.9	44.7	0.1
வங்கித்தொழில் முறைமையின் தேறிய உள்நாட்டு சொத்துக்கள் ^(ஆ)	10,036.6	9,853.8	7,695.6	30.4	29.4	5.6
அரசுக்கான தேறிய சொடுகடன்	4,793.1	4,758.0	2,960.0	61.9	63.1	10.7
நாணய அதிகாரசபைகள்	996.5	924.3	308.4	223.1	175.8	(39.7)
வந்தக வங்கிகள்	3,796.7	3,833.6	2,651.6	43.2	48.5	22.7
உள்நாட்டு வங்கித்தொழில் பிரிவுகள்	3,359.2	3,395.0	2,125.7	58.0	64.0	23.2
கரைகடந்த வங்கித்தொழில் பிரிவுகள்	437.5	438.6	525.9	(16.8)	(14.1)	20.8
அரசு கூட்டுத்தாபனங்களுக்கான சொடுகடன்	1,080.0	1,058.1	832.6	29.7	29.0	16.5
உள்நாட்டு வங்கித்தொழில் பிரிவுகள்	619.6	611.2	491.3	26.1	25.3	13.0
கரைகடந்த வங்கித்தொழில் பிரிவுகள்	460.4	446.9	341.4	34.9	34.6	21.9
தனியார் துறைக்கான சொடுகடன்	6,276.0	6,196.6	5,822.0	7.8	6.9	4.8
உள்நாட்டு வங்கித்தொழில் பிரிவுகள்	5,828.5	5,756.2	5,398.2	8.0	7.1	5.0
கரைகடந்த வங்கித்தொழில் பிரிவுகள்	447.5	440.4	423.8	5.6	4.4	2.4
ஏனைய விடயங்கள் (தேறிய)	(2,112.6)	(2,158.9)	(1,919.0)	(10.1)	(12.5)	(15.6)

(அ) தற்காலிகமாணவ (ஆ) திருத்தப்பட்டது (ஆ) M2b உட்குடும்ப தொட்பாணது



2.3 ஒதுக்குப் பணத்தின் வாராந்த மாற்றம்

விடயம்	2021 ஏப்ரல் 22	2021 ஏப்ரல் 15	மாற்றம்
ஒதுக்குப் பணம் (ரூ. மில்)	1,050,045.37	1,113,232.79	(63,187.42)



2.4 பணச் சந்தை செயற்பாடுகள் (ஒரிசு)

விடயம்	2021 ஏப்ரல் 19	2021 ஏப்ரல் 20	2021 ஏப்ரல் 21	2021 ஏப்ரல் 22	2021 ஏப்ரல் 23
அழைப்புப் பணச் சந்தை					
நிறையேற்றப்பட்ட சராசரி வீதம் (ஆண்டுக்கான % ஆக)	4.64	4.65	4.64	4.65	4.65
மொத்த அளவு (ரூ.மில்)	29,050	34,500	28,025	24,050	22,250
மீள்கொள்வனவுச் சந்தை					
நிறையேற்றப்பட்ட சராசரி வீதம் (ஆண்டுக்கான % ஆக)	4.67	4.67	4.67	4.67	4.68
மொத்த அளவு (ரூ.மில்)	31,492	30,000	23,596	18,045	16,164

2.5 இலங்கை மத்திய வங்கி பிணையச் சொத்துப்பட்டியல்

விடயம்	2021 ஏப்ரல் 19	2021 ஏப்ரல் 20	2021 ஏப்ரல் 21	2021 ஏப்ரல் 22	2021 ஏப்ரல் 23
இ.ம.வ திறைசேரி உண்டியல் வைத்திருப்புகள் - முகப்புப் பெறுமதி (ரூ. மில்)	898,281.65	898,281.65	898,281.65	898,281.65	893,846.65
இ.ம.வ திறைசேரி உண்டியல் வைத்திருப்புகள் - ஏட்டுப் பெறுமதி (ரூ. மில்)	877,121.54	877,187.74	877,326.22	877,448.55	872,934.48

2.6 திறந்த சந்தைத் தொழிற்பாடுகள்

விடயம்	2021 ஏப்பிரல் 19	2021 ஏப்பிரல் 20	2021 ஏப்பிரல் 21	2021 ஏப்பிரல் 22	2021 ஏப்பிரல் 23
குறுங்கால ஏலம்					
முன்வைக்கப்பட்ட மீள்கொள்வனவுத் தொகை (ரூ.பில்)					
முன்வைக்கப்பட்ட நேர்மாற்று மீள்கொள்வனவுத் தொகை (ரூ.பில்)					
காலம் (நாட்களின் எண்ணிக்கை)					
கிடைக்கப்பெற்ற குறிப்பீடுகள் (ரூ.பில்)					
ஏற்றுக்கொள்ளப்பட்ட தொகை (ரூ. பில்)					
ஏற்றுக்கொள்ளப்பட்ட மிகக்குறைந்த வீதம் (ஆண்டுக்கான % ஆக)					
ஏற்றுக்கொள்ளப்பட்ட மிகக்கூடிய வீதம் (ஆண்டுக்கான % ஆக)					
நிறையேற்றப்பட்ட சராசரி விளைவு வீதம் (ஆண்டுக்கான % ஆக)					
உடனடி ஏலங்கள்					
முன்வைக்கப்பட்ட உடனடி விற்பனைத் தொகை (ரூ.பில்.)					
முன்வைக்கப்பட்ட உடனடிக் கொள்வனவுத் தொகை (ரூ.பில்.)					
தீர்ப்பளவுத் திகதி					
முதிர்ச்சித் திகதி					
காலம் (நாட்களின் எண்ணிக்கை)					
கிடைக்கப்பெற்ற குறிப்பீடுகள் (ரூ.பில்)					
ஏற்றுக்கொள்ளப்பட்ட தொகை (ரூ. பில்)					
ஏற்றுக்கொள்ளப்பட்ட மிகக்குறைந்த வீதம் (ஆண்டுக்கான % ஆக)					
ஏற்றுக்கொள்ளப்பட்ட மிகக்கூடிய வீதம் (ஆண்டுக்கான % ஆக)					
நிறையேற்றப்பட்ட சராசரி விளைவு வீதம் (ஆண்டுக்கான % ஆக)					
நீண்ட கால ஏலங்கள்					
முன்வைக்கப்பட்ட மீள்கொள்வனவுத் தொகை (ரூ.பில்)					
முன்வைக்கப்பட்ட நேர்மாற்று மீள்கொள்வனவுத் தொகை (ரூ.பில்)					
தீர்ப்பளவுத் திகதி					
முதிர்ச்சித் திகதி					
காலம் (நாட்களின் எண்ணிக்கை)					
கிடைக்கப்பெற்ற குறிப்பீடுகள் (ரூ.பில்)					
ஏற்றுக்கொள்ளப்பட்ட தொகை (ரூ. பில்)					
ஏற்றுக்கொள்ளப்பட்ட மிகக்குறைந்த வீதம் (ஆண்டுக்கான % ஆக)					
ஏற்றுக்கொள்ளப்பட்ட மிகக்கூடிய வீதம் (ஆண்டுக்கான % ஆக)					
நிறையேற்றப்பட்ட சராசரி விளைவு வீதம் (ஆண்டுக்கான % ஆக)					
திரவத்தன்மை ஆதரவு வசதி ஏலங்கள்					
முன்வைக்கப்பட்ட நேர்மாற்று மீள்கொள்வனவுத் தொகை (ரூ.பில்)					
தீர்ப்பளவுத் திகதி					
முதிர்ச்சித் திகதி					
காலம் (நாட்களின் எண்ணிக்கை)					
கிடைக்கப்பெற்ற குறிப்பீடுகள் (ரூ.பில்)					
ஏற்றுக்கொள்ளப்பட்ட தொகை (ரூ. பில்)					
ஏற்றுக்கொள்ளப்பட்ட மிகக்குறைந்த வீதம் (ஆண்டுக்கான % ஆக)					
ஏற்றுக்கொள்ளப்பட்ட மிகக்கூடிய வீதம் (ஆண்டுக்கான % ஆக)					
நிறையேற்றப்பட்ட சராசரி விளைவு வீதம் (ஆண்டுக்கான % ஆக)					
துணைநில் வசதி					
துணைநில் வைப்பு வசதி (ரூ.பில்.)	114.082	119.805	118.008	137.458	149.043
துணைநில் கடன்வழங்கல் வசதி (ரூ.பில்.)	13.000	0.000	0.000	0.000	0.047
மொத்த ஓரிரவு சந்தைத் திரவத்தன்மை (ரூ.பில்.)	101.082	119.805	118.008	137.458	148.996
மொத்த வெளிநின்ற சந்தைத் திரவத்தன்மை (ரூ.பில்.)**	101.082	119.805	118.008	137.458	148.996

** மொத்த வெளிநின்ற சந்தைத் திரவத்தன்மை மத்திய வங்கியின் மீள்கொள்வனவு/ நேர்மாற்று மீள்கொள்வனவுக் கொடுக்கல்வங்கல்களில் வெளிநின்ற தொகைகளுக்காகச் சந்தைப் பங்கேற்பாளர்களுடன் சீராக்கப்பட்ட ஓரிரவு திரவத்தன்மையைக் குறிக்கின்றது.

2.7 கடனட்டைகள் (அ)

விடயம்	2020	2021	2021
	திசெ. முடிவில்	சன. முடிவில்	பெப். முடிவில்(ஆ)
செயற்படும் அட்டைகளின் மொத்த எண்ணிக்கை	1,879,255	1,894,284	1,900,184
உள்நாடு (உள்நாட்டில் மட்டும் ஏற்றுக்கொள்ளப்பட்டது)	17,291	17,197	17,124
உலகம் முழுவதும் (உலகளாவிய ரீதியில் ஏற்றுக்கொள்ளப்பட்டது)	1,861,964	1,877,087	1,883,060
வெளிநின்ற நிலுவை (ரூ.மில்.)	117,260	117,288	118,741
உள்நாடு (உள்நாட்டில் மட்டும் ஏற்றுக்கொள்ளப்பட்டது)	32,760	32,891	33,345
உலகம் முழுவதும் (உலகளாவிய ரீதியில் ஏற்றுக்கொள்ளப்பட்டது)	84,500	84,397	85,396

(அ) உரிமப்பெற்ற வர்த்தக வங்கிகளினால் வழங்கப்பட்டது (ஆ) தற்காலிகமானவை

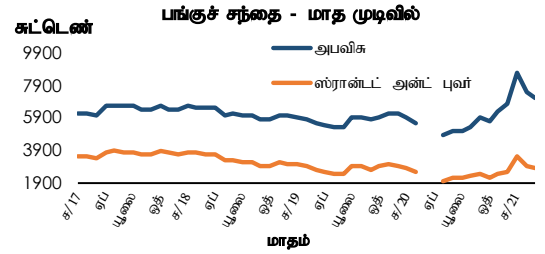
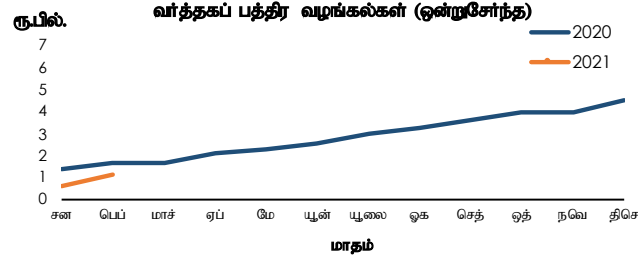
2.8 வர்த்தகப் பத்திர வழங்கல்கள் (அ)

விடயம் (ரூ. பில்.)	2020	2021	2021
	திசெ. முடிவில்	சன. முடிவில்	பெப். முடிவில்(ஆ)

மொத்த வழங்கல்கள் - திரண்ட(இ)	4.5	0.6	1.1
வெளிநின்ற (காலப்பகுதியின் இறுதியிலுள்ளவாறான)	2.5	2.7	3.0

(அ) உரிமப்பெற்ற வங்கிகள் மற்றும் உரிமப்பெற்ற சிறப்பியல்பு வாங்குபவர்களின் தகவல்களை அடிப்படையாகக் கொண்டது

(ஆ) தற்காலிகமானவை (இ) ஆண்டுத் திகதிக்கான மொத்தம்



2.9 பங்குச் சந்தை

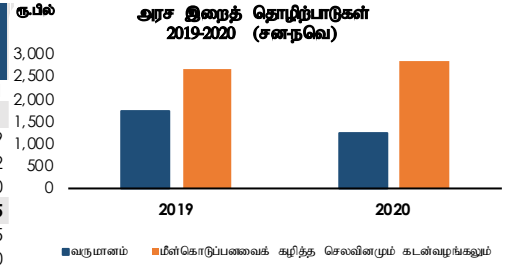
விடயம்	2021 ஏப்பிரல் 23 இல்	2021 ஏப்பிரல் 16 இல்	ஆண்டிற்கு முன்(அ)
	உள்ளவாறு	உள்ளவாறு	
அனைத்துப் பங்கு விலைச் சுட்டெண் (1985 = 100) (அபவிசு)	7,232.65	7,600.57	வி.கி.
ஸ்ரான்ட். அன்ட் புவர் இலங்கை 20 சுட்டெண் (2004 = 1,000) (ஸ்டுஅபு20சு)	2,879.17	3,071.50	வி.கி.
நாளாந்தப் புரள்வு (வாராந்தச் சராசரி) (ரூ.மில்)	2,921.72	3,929.91	வி.கி.
சந்தை மூலதனவாக்கம் (ரூ.பில்)	3,188.91	3,328.94	வி.கி.
வெளிநாட்டுக் கொள்வனவுகள் (ரூ.மில்)	125.36	19.37	வி.கி.
வெளிநாட்டு விற்பனைகள் (ரூ.மில்)	155.96	127.77	வி.கி.
தேறிய வெளிநாட்டுக் கொள்வனவுகள் (ரூ.மில்.)	(30.60)	(108.40)	வி.கி.

கொவிட்-19 நோய்ப்பரவல் மூலம் நாட்டில் நிலவிய நிலைமைகளின் காரணமாக வாரத்தின் போது கொழும்புப் பங்குப் பரிவர்த்தனை தொழிற்படவில்லை.

இறைத் துறை

3.1 அரசு நிதி (ரூ.பில்.)^(அ)

விடயம்	2019 சன-நவெ	2020 சன-நவெ ^(ஆ)
வருமானம் மற்றும் கொடைகள்	1,753.9	1,262.1
வருமானம்	1,749.7	1,259.1
வரி	1,613.0	1,128.9
வரியல்லா	136.7	130.2
கொடைகள்	4.2	3.0
மீள்கொடுப்பணவைக் கழித்த செலவினமும் கடன்வழங்கலும்	2,667.5	2,838.5
மீண்டெழும்	2,114.0	2,373.5
மீள்கொடுப்பணவைக் கழித்த மூலதனமும் கடன்வழங்கலும்	553.5	465.0

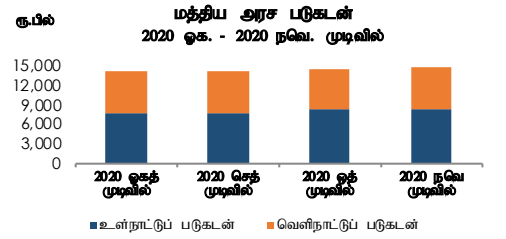


(அ) 2019இற்கான தற்காலிகமான தரவுகள் மற்றும் 2020 நவெம்பரில் 2020 இற்காக மதிப்பிடப்பட்டு அரசாங்கத்தினால் அறிவிக்கப்பட்ட திருத்தங்களின்படி இங்கே தரப்பட்டுள்ள சில தரவுகள் உரிய திருத்தங்களுக்கமைவாக இருக்கும்.

(ஆ) தற்காலிகமானவை

3.2 வெளிநிற்கும் மத்திய அரசு படுகடன் (ரூ.பில்.)

விடயம்	2019 இறுதியில்	2020 நவெ முடிவில் ^(அ)
மொத்த உள்நாட்டுக் கடன்	6,629.1	8,424.1
இதில்		
திறைசேரி உண்டியல்	873.9	1,444.1
திறைசேரி முறிகள்	4,606.2	5,406.1
ரூபாக் கடன்கள்	24.1	24.1
மொத்த வெளிநாட்டுக் கடன்	6,402.4	6,393.7
மொத்த வெளிநின்ற அரசு படுகடன்	13,031.5	14,817.7



(அ) தற்காலிகமானவை

மூலங்கள்: நிதி அமைச்சு, இலங்கை மத்திய வங்கி

3.3 அரசு பிணையங்கள் - 2021 ஏப்பிரல் 21இல் முடிவடையும் வாரத்திற்கான முதலிலை மற்றும் இரண்டாந்தரச் சந்தை விளைவு வீதங்கள்

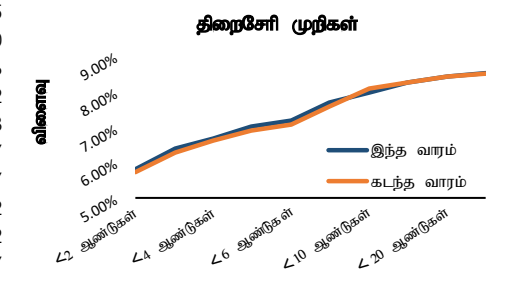
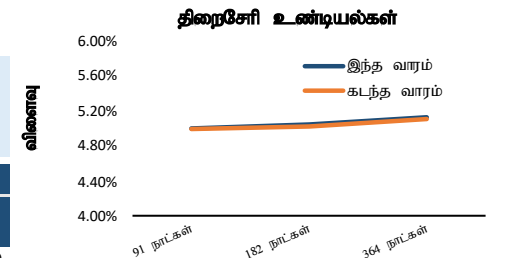
பிணையம்	முதிர்ச்சி	முதலிலைச் சந்தை ^(அ)		இரண்டாந்தரச் சந்தை ^(ஆ)			
		இந்த வாரம்	கடந்த வாரம்	இந்த வாரம்			கடந்த வாரச் சராசரி
				வாங்குதல்	விற்றல்	சராசரி	
திறைசேரி உண்டியல்கள்	91 நாட்கள்	5.10	5.09	5.09	4.98	5.03	5.01
	182 நாட்கள்	5.13	5.12	5.14	5.04	5.09	5.05
	364 நாட்கள்	5.18	5.15	5.20	5.10	5.15	5.13
திறைசேரி முறிகள்	< 2 ஆண்டுகள்	-	6.30	5.90	5.78	5.84	5.81
	< 3 ஆண்டுகள்	-	-	6.47	6.34	6.41	6.39
	< 4 ஆண்டுகள்	-	-	6.81	6.66	6.74	6.69
	< 5 ஆண்டுகள்	-	-	7.17	6.99	7.08	7.01
	< 6 ஆண்டுகள்	-	-	7.31	7.15	7.23	7.20
	< 8 ஆண்டுகள்	-	7.70	7.80	7.60	7.70	7.67
	< 10 ஆண்டுகள்	-	-	8.16	7.91	8.03	7.97
	< 15 ஆண்டுகள்	-	-	8.38	8.16	8.27	8.27
	< 20 ஆண்டுகள்	-	-	8.55	8.22	8.38	8.40
	< 30 ஆண்டுகள்	-	-	8.68	8.36	8.52	8.52

(அ) 2021 ஏப்பிரல் 21இல் முடிவடையும் வார காலப்பகுதியில் முதலிலைச் சந்தைக் கொடுக்கல்வாங்கல்கள்

(ஆ) இரண்டாந்தரச் சந்தை விளைவுகளுக்கான சராசரி

முன்னைய வாரத்தின் ஒப்பீடுகையில் அறிக்கையிடப்படுகின்ற இவ்வார காலப்பகுதியில் திறைசேரி உண்டியல் மற்றும் திறைசேரி முறியின் விளைவு வளைபி பெருமளவிற்கு மாற்றமின்றியிருந்தன.

பிணையம்	முதிர்ச்சித் திகதி	நறுக்கு வீதம்	இரண்டாந்தரச் சந்தை	
			இந்த வாரம்	கடந்த வாரம்
நாட்டிற்கான பன்னாட்டு முறிகள்	21-யூலை-27	6.25	14.76	16.10
	22-சன-18	5.75	17.41	18.20
	22-யூலை-25	5.88	21.94	22.25
	23-ஏப்-18	5.75	21.84	23.20
	24-மாச்-14	6.85	19.37	21.56
	24-யூன்-28	6.35	17.82	19.82
	25-யூன்-03	6.13	17.25	17.18
	25-நவெ-03	6.85	17.24	17.27
	26-யூலை-18	6.83	16.58	16.07
	27-ஓடி-11	6.20	15.34	14.52
28-ஏப்-18	6.75	14.99	14.42	
29-மாச்-14	7.85	15.85	15.17	
30-மாச்-28	7.55	14.70	14.24	



3.4 அரசு பிணையங்கள் - முதலிலை மற்றும் இரண்டாந்தரச் சந்தைக் கொடுக்கல்வாங்கல்களின் வாராந்தச் சுருக்கம் (2021 ஏப்பிரல் 21இல் முடிவடையும் வாரகாலத்திலானது)

விடயம்	அளவு ரூ.மில்லியனில்	
	இந்த வாரம்	கடந்த வாரம்
அரசு பிணையங்களின் வெளிநின்ற இருப்பு		
திறைசேரி உண்டியல்கள்	1,750,912.06	1,749,309.34
திறைசேரி முறிகள் ^(அ)	6,016,911.70	6,006,426.70
மொத்தம்	7,767,823.75	7,755,736.04
வெளிநாட்டவர்களால் வைத்திருக்கப்படும் தி-உண்டியல்கள் மற்றும் தி-முறிகள்	6,197.56	6,196.55
இலங்கை அபிவிருத்தி முறிகள்	485,103.95	505,402.47
வெளிநாட்டவர்களினால் வைத்திருக்கப்படும் தி-உண்டியல்கள் மற்றும் தி-முறிகள் என்பவற்றின் வெளிநின்ற இருப்பானது முன்னைய வாரத்துடன் ஒப்பிடுகையில் அறிக்கையிடப்படும் வார காலப்பகுதியில் 0.02 சதவீதத்தினால் அதிகரித்துள்ளது.		

முதலிலைச் சந்தை நடவடிக்கைகள்	அளவு ரூ.மில்லியனில்	
	இந்த வாரம்	கடந்த வாரம்
திறைசேரி உண்டியல்கள்		
முன்வைக்கப்பட்ட தொகை	45,000.00	45,000.00
கிடைக்கப்பெற்ற மொத்தக் குறிப்பீடுகள்	86,061.00	76,018.00
ஏற்றுக்கொள்ளப்பட்ட மொத்தக் குறிப்பீடுகள்	36,566.00	35,468.00
திறைசேரி முறிகள்		
முன்வைக்கப்பட்ட தொகை	-	40,000.00
கிடைக்கப்பெற்ற மொத்தக் குறிப்பீடுகள்	-	45,235.00
ஏற்றுக்கொள்ளப்பட்ட மொத்தக் குறிப்பீடுகள்	-	10,485.00

அறிக்கையிடும் வார காலப்பகுதியில் வாராந்த தி-உண்டியலின் ஏலமானது 1.9 தடவைகள் மேலதிகமாகக் கோரப்பட்டிருந்தது.

இரண்டாந்தரச் சந்தை நடவடிக்கைகள்	அளவு ரூ.மில்லியனில்	
	இந்த வாரம்	கடந்த வாரம்
திறைசேரி உண்டியல்கள்		
உடனடிக் கொடுக்கல்வாங்கல் (விற்பனைகள்/ கொள்வனவுகள்)	24,727.13	40,313.12
மீள்கொள்வனவு கொடுக்கல்வாங்கல் (விற்பனைகள்/ கொள்வனவுகள்)	263,704.14	133,764.25
திறைசேரி முறிகள்		
உடனடிக் கொடுக்கல்வாங்கல் (விற்பனைகள்/ கொள்வனவுகள்)	106,700.60	89,105.83
மீள்கொள்வனவு கொடுக்கல்வாங்கல் (விற்பனைகள்/ கொள்வனவுகள்)	832,774.97	501,206.19

தி-உண்டியல்கள் மற்றும் தி-முறிகள் என்பவற்றின் இரண்டாந்தரச் சந்தைக் கொடுக்கல்வாங்கல்களின் மொத்த அளவானது முன்னைய வாரத்துடன் ஒப்பிடுகையில் அறிக்கையிடப்படும் வார காலப்பகுதியில் 60.64 சதவீதத்தினால் அதிகரித்துள்ளது.

(அ) இலங்கை பெற்றோலியக் கூட்டுத்தாபனத்தின் நிலுவையைத் தீர்க்க வழங்கப்பட்ட ரூ.56,662 மில்லியன் பெறுமதியான திறைசேரி முறிகளை உள்ளடக்கியுள்ளது. அவற்றுள் ரூ.25,216.61 மில்லியன் மற்றும் ரூ.31,445.60 மில்லியன் முறையே 2022.01.01 மற்றும் 2032.01.01இல் முதிர்ச்சியடைவதற்கு இருக்கிறது.

3.5 இருவழிக் குறிப்பீடுகள் (திறைசேரி உண்டியல்கள்) - 2020 ஏப்பிரல் 23

எஞ்சிய முதிர்ச்சி	சராசரி வாங்கும் விலை	விளைவு %	சராசரி விற்கும் விலை	விளைவு %	வாங்கும் விற்கும் வீச்சு
1-7 நாட்கள்	99.91	4.81	99.91	4.66	0.00
1 மாதம்	99.60	4.91	99.61	4.80	0.01
2 மாதம்	99.18	5.00	99.20	4.89	0.02
3 மாதம்	98.75	5.09	98.77	4.98	0.03
4 மாதம்	98.33	5.08	98.36	4.98	0.03
5 மாதம்	97.90	5.10	97.94	5.00	0.04
6 மாதம்	97.47	5.14	97.52	5.04	0.05
7 மாதம்	97.04	5.14	97.10	5.03	0.06
8 மாதம்	96.62	5.15	96.68	5.05	0.06
9 மாதம்	96.18	5.16	96.26	5.06	0.08
10 மாதம்	95.75	5.17	95.83	5.07	0.08
11 மாதம்	95.31	5.19	95.41	5.08	0.10
12 மாதம்	94.87	5.20	94.97	5.10	0.10

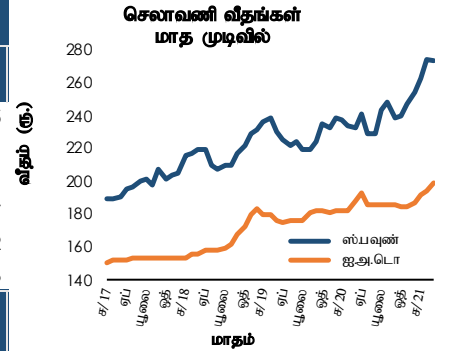
3.6 இருவழிக் குறிப்பீடுகள் (திறைசேரி முறிகள்) - 2021 ஏப்பிரல் 23

தொடர்களின் படியான திறைசேரி முறிகள்	முதிர்ச்சிக் காலம் (ஆண்டுகள்)	முதிர்ச்சித் திகதி (ஆ/மா/நா)	முதிர்ச்சிக் கான நாட்கள்	சராசரி வாங்கும் விலை	விளைவு %	சராசரி விற்கும் விலை	விளைவு %	வாங்கும் விற்கும் வீச்சு
09.00%2021A	8	2021-மே-1	8	100.08	4.97	100.09	4.77	0.00
11.00%2021A	7	2021-ஓக-1	100	101.57	5.11	101.63	4.91	0.06
09.45%2021A	7	2021-ஓத்-15	175	101.98	5.19	102.06	5.03	0.08
11.50%2021A	5	2021-திசெ-15	236	103.91	5.24	104.00	5.10	0.09
08.00%2022A	10	2022-சன-01	253	101.65	5.52	101.74	5.38	0.09
10.70%2022A	3	2022-மாச்-15	326	104.29	5.70	104.44	5.53	0.15
11.20%2022A	9	2022-பூலை-01	434	106.09	5.81	106.26	5.68	0.16
10.00%2022A	8	2022-ஓத்-01	526	105.56	5.91	105.74	5.78	0.18
05.75%2022A	3	2022-நவெ-15	571	99.66	5.98	99.80	5.89	0.14
07.90%2022A	3	2022-திசெ-15	601	102.90	6.01	103.07	5.91	0.16
08.65%2023A	3	2023-சன-15	632	104.13	6.09	104.29	5.99	0.15
10.00%2023A	6	2023-மாச்-15	691	106.67	6.21	106.90	6.08	0.23
11.50%2023A	6	2023-மே-15	752	109.88	6.31	110.13	6.18	0.25
10.20%2023A	5	2023-பூலை-15	813	107.84	6.36	108.08	6.25	0.24
09.00%2023A	10	2023-செத்-01	861	105.53	6.43	105.77	6.32	0.24
11.20%2023A	9	2023-செத்-01	861	110.21	6.45	110.46	6.34	0.25
07.00%2023A	20	2023-ஓத்-01	891	101.09	6.51	101.38	6.38	0.29
06.30%2023A	3	2023-நவெ-15	936	99.41	6.55	99.69	6.43	0.27
11.60%2023A	5	2023-திசெ-15	966	112.05	6.56	112.43	6.41	0.38
11.40%2024A	10	2024-சன-01	983	111.57	6.63	111.91	6.50	0.34
10.90%2024A	5	2024-மாச்-15	1,057	110.99	6.66	111.40	6.51	0.42
10.25%2024A	5	2024-பூன்-15	1,149	109.88	6.71	110.30	6.57	0.42
11.00%2024A	8	2024-ஓகத்-01	1,196	112.22	6.77	112.66	6.63	0.44
09.85%2024A	5	2024-செத்-15	1,241	109.08	6.81	109.51	6.67	0.44
06.00%2024A	10	2024-திசெ-01	1,318	97.27	6.86	97.70	6.73	0.43
10.25%2025A	10	2025-மாச்-15	1,422	110.42	7.13	111.08	6.95	0.66
09.00%2025A	12	2025-மே-01	1,469	106.39	7.14	107.03	6.96	0.64
11.00%2025A	10	2025-ஓகத்-01	1,561	113.99	7.14	114.62	6.98	0.63
10.35%2025A	8	2025-ஓத்-15	1,636	111.84	7.21	112.52	7.04	0.68
06.75%2026A	5	2026-சன-15	1,728	97.68	7.34	98.43	7.14	0.75
09.00%2026A	13	2026-பெப்-01	1,745	106.51	7.35	107.15	7.20	0.64
05.35%2026A	15	2026-மாச்-01	1,773	91.82	7.38	92.52	7.20	0.70
11.00%2026A	11	2026-பூன்-01	1,865	115.11	7.39	115.85	7.23	0.74
11.50%2026A	10	2026-ஓகத்-01	1,926	117.52	7.42	118.24	7.27	0.72
11.40%2027A	8	2027-சன-15	2,093	117.16	7.64	118.18	7.44	1.02
11.75%2027A	10	2027-பூன்-15	2,244	119.47	7.71	120.69	7.48	1.22
07.80%2027A	7	2027-ஓகத்-15	2,305	99.85	7.83	100.92	7.61	1.07
10.30%2027A	8	2027-ஓத்-15	2,366	112.45	7.81	113.45	7.63	1.01
11.25%2027A	10	2027-திசெ-15	2,427	117.33	7.85	118.46	7.65	1.14
10.75%2028A	10	2028-மாச்-15	2,518	115.34	7.83	116.50	7.63	1.16
09.00%2028B	15	2028-மே-01	2,565	106.34	7.81	107.45	7.61	1.12
09.00%2028A	15	2028-பூலை-01	2,626	106.16	7.86	107.13	7.69	0.97
11.50%2028A	13	2028-செத்-01	2,688	119.98	7.87	121.18	7.68	1.20
13.00%2029A	15	2029-சன-01	2,810	127.51	8.12	129.29	7.85	1.78
13.00%2029B	15	2029-மே-01	2,930	128.09	8.16	130.05	7.88	1.96
11.00%2030A	15	2030-மே-15	3,309	117.55	8.21	119.12	7.99	1.57
11.25%2031A	12	2031-மாச்-15	3,613	120.26	8.22	121.89	8.00	1.63
08.00%2032A	20	2032-சன-01	3,905	97.24	8.39	98.76	8.17	1.52
09.00%2032A	20	2032-ஓத்-01	4,179	104.72	8.35	106.12	8.17	1.40
11.20%2033A	15	2033-சன-15	4,285	121.08	8.34	123.05	8.11	1.96
09.00%2033A	20	2033-பூன்-01	4,422	104.68	8.38	106.25	8.18	1.57
13.25%2033A	20	2033-பூலை-01	4,452	136.63	8.39	138.67	8.18	2.05
09.00%2033B	20	2033-நவெ-01	4,575	104.55	8.41	106.35	8.18	1.80
13.25%2034A	20	2034-சன-01	4,636	137.19	8.42	139.00	8.24	1.81
10.25%2034A	15	2034-செத்-15	4,893	114.24	8.45	116.50	8.20	2.26
11.50%2035A	20	2035-மாச்-15	5,074	125.03	8.41	127.24	8.18	2.22
10.50%2039A	20	2039-ஓகத்-15	6,688	117.86	8.55	121.04	8.25	3.18
12.00%2041A	25	2041-சன-01	7,193	132.56	8.55	136.17	8.25	3.61
09.00%2043A	30	2043-பூன்-01	8,074	103.91	8.60	107.02	8.30	3.11
13.50%2044A	30	2044-சன-01	8,288	147.83	8.65	152.01	8.35	4.18
13.50%2044B	30	2044-பூன்-01	8,440	146.76	8.75	151.62	8.40	4.86
12.50%2045A	30	2045-மாச்-01	8,713	135.99	8.85	140.57	8.50	4.58

வெளிநாட்டுத் துறை

4.1 செலாவணி வீதங்கள்

விடயம் (அலகொன்றிற்கு ரூ.) ^(அ)	வார முடிவில் - 2021 ஏப்ரல் 23			சராசரி வீதம்		
	வாங்கும் வீதம்	விற்கும் வீதம்	சராசரி வீதம்	வாரத்திற்கு முன்	ஆண்டிற்கு முன்	
ஐ.அ.டொலர்	192.51	198.49	195.50	198.50	194.95	
ஸ்டீர்லிங் பவுன்	267.26	277.38	272.32	273.15	240.41	
யென்	1.79	1.86	1.83	1.83	1.81	
யூரோ	230.25	239.49	234.87	237.31	210.77	
இந்தியன் ரூபா ⁽¹⁾			2.56	2.68	2.52	
சிஎஉ	(2021 ஏப்ரல் 22இல் உள்ளவாறு)			275.51	285.72	262.66
மத்திய வங்கியின் கொள்வனவுகள் மற்றும் விற்பனைகள் ^(ஆ) (ஐ.அ.டொ.மில்)			2021 மாச்.	மாதத்திற்கு முன்	ஆண்டிற்கு முன்	
கொள்வனவுகள்			75.31	23.42	-	
விற்பனைகள்			-	-	174.30	



விடயம்	வார முடிவில்	வாரத்திற்கு முன்	ஆண்டிற்கு முன்
	2021 ஏப்ரல் 23		
சராசரி நாளைந்த வங்கிகளுக்கிடையிலான அளவு (ஐ.அ.டொ.மில்)	36.22	18.72	14.01

(வர்த்தக வங்கிகளுக்கிடையிலான உடன், நாளை மற்றும் காசுக் கொடுக்கல்வாங்கல்கள்)

முன்னோக்கிய கொடுக்கல்வாங்கல்கள்

முன்னோக்கிய வீதங்கள் (ஐ.அ.டொலருக்கான ரூபா) ⁽²⁾				
1 மாதம்		194.40	199.78	194.05
3 மாதங்கள்		-	-	193.27
சராசரி நாளைந்த வங்கிகளுக்கிடையிலான முன்னோக்கிய அளவு (ஐ.அ.டொ. மில்)		37.88	39.72	30.92
வெளிநின்ற முன்னோக்கிய அளவு (ஐ.அ.டொ. மில்)	(2021 ஏப்ரல் 22இல் உள்ளவாறு)	1,295.24	1,292.89	1,924.49

(அ) வர்த்தக வங்கி சராசரி நடு வீதம் (மு.ப 9.30 மணிக்கு நிலவியது)

(ஆ) வர்த்தக வங்கிகளிலிருந்து சந்தை விலைகளில் மத்திய வங்கி கொள்வனவு செய்த மற்றும் விற்பனை செய்த வெளிநாட்டுச் செலாவணி மாதத்துக்கான மொத்தம்

(1) மத்திய வங்கியின் சுட்டிக் காட்டும் வீதம் (2) உண்மையான கொடுக்கல்வாங்கல்களை அடிப்படையாகக் கொண்ட வாராந்தச் சராசரி

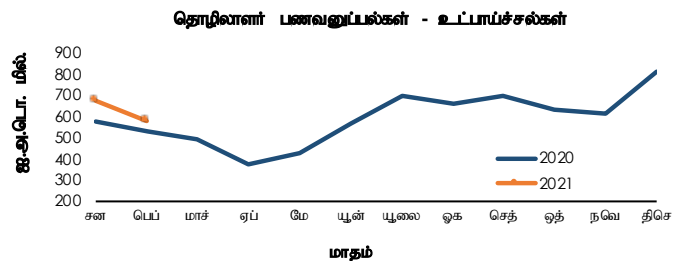
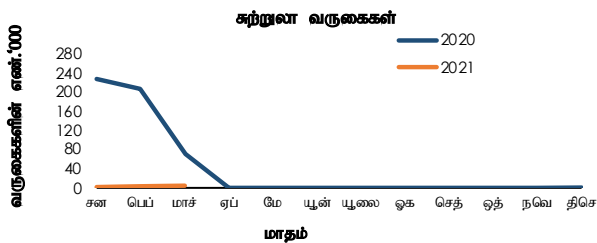
4.2 சுற்றுலா மற்றும் தொழிலாளர் பணவனுப்பல்கள்

விடயம்		2020 ^(அ)	2021 ^(அ)	2020 ^(அ)	2021 ^(அ)	% Change
		மாச்	மாச்	சனமாதம்	சனமாதம்	
சுற்றுலா வருகைகள்	எண்ணிக்கை	71,370	4,581	507,311	9,629	(98.1)
சுற்றுலாவிலிருந்தான வருவாய்	ஐ.அ.டொ.மில்	95.9 ^(ஆ)	6.2 ^(ஆ)	681.7 ^(ஆ)	12.9 ^(ஆ)	(98.1)
	ரூ. பில்	17.8 ^(ஆ)	1.2 ^(ஆ)	124.1 ^(ஆ)	2.5 ^(ஆ)	(98.0)
தொழிலாளர் பணவனுப்பல்கள் (உட்பாய்ச்சல்கள்)		2020	2021 ^(அ)	2020	2021 ^(அ)	% மாற்றம்
	ஐ.அ.டொ.மில்	527.3	579.7	1,108.3	1,255.0	13.2
	ரூ. பில்	95.7	112.5	201.1	241.1	19.9

(அ) தற்காலிகமானவை

(ஆ) 2020ஆம் ஆண்டிற்கான சராசரி தங்கும் காலம் மற்றும் நாளொன்றிற்கான சராசரி செலவிடல் மதிப்பீடுகளின் மீதான பெறுபேறுகளின் அடிப்படையில் இலங்கை சுற்றுலா அபிவிருத்தி அதிகாரசபையின் அளவீட்டின் அடிப்படையாகக் கொண்டு திருத்தப்பட்டது.

(இ) 2021ஆம் ஆண்டிற்கான சராசரி தங்கும் காலம் மற்றும் நாளொன்றிற்கான சராசரி செலவிடல் மதிப்பீடுகளின் மீதான பெறுபேறுகளின் அடிப்படையில் இலங்கை சுற்றுலா அபிவிருத்தி அதிகாரசபையின் அளவீட்டின் அடிப்படையாகக் கொண்டு திருத்தப்பட்டன.



4.3 2021 மாச்ச இறுதியிலுள்ளவாறு அலுவலர் ஒதுக்குச் சொத்துக்கள் (அ)ஆ

அலுவலர் ஒதுக்குச் சொத்துக்கள் (ஐ.அ.டொ.மில்)	4,057.7
(1) வெளிநாட்டு நாணய ஒதுக்குகள்	3,618.2
(2) ப.நா.நிதியத்தின் ஒதுக்கு நிலைமை	67.8
(3) சிறப்பு எடுப்பனவு உரிமைகள்	2.7
(4) தங்கம்	367.8
(5) ஏனைய ஒதுக்குச் சொத்துக்கள்	1.1
(அ) தற்காலிகமானவை	

(ஆ) இது சீனாவின் மக்கள் வங்கியின் ரென்மினபீ 10 பில்லியனூடாக கவப் வசதியினை உள்ளடக்கவில்லை (ஏறத்தாழ ஐ.அ.டொலர் 1.5 பில்லியனுக்குச் சமானதாகும்).

4.4 2021 பெப்புருவரி இறுதியிலுள்ளவாறு பன்னாட்டு ஒதுக்குகள் மற்றும் வெளிநாட்டு நாணய திரவத்தன்மை(அ)

அலுவலர் ஒதுக்குச் சொத்துக்கள் (ஐ.அ.டொலர் மில்.)	
அலுவலர் ஒதுக்குச் சொத்துக்கள்	4,583.0
(1) வெளிநாட்டு நாணய ஒதுக்குகள்	4,125.5
(அ) பிணையங்கள்	2,082.6
(ஆ) மொத்த நாணயம் மற்றும் வைப்புக்களானவை	2,042.9
(i) ஏனைய தேசிய மத்திய வங்கிகள், ப.தீர்ப்பனவிற்கான வங்கி மற்றும் ப.நா.நிதியம்	744.7
(ii) வெளியே அமைந்துள்ள அறிக்கையிடும் நாட்டினுள் தலைமையகங்களைக் கொண்டுள்ள வங்கிகள்	1.3
(iii) அறிக்கையிடும் நாடுகளுக்கு வெளியே தலைமையகங்களைக் கொண்டுள்ள வங்கிகள்	1,296.9
(2) ப.நா.நிதியத்தின் ஒதுக்கு நிலைமை	68.9
(3) சிறப்பு எடுப்பனவு உரிமைகள்	2.8
(4) தங்கம்	381.4
(5) ஏனைய ஒதுக்குச் சொத்துக்கள்	4.5

வெளிநாட்டு நாணயச் சொத்துக்களின் மீது முன்னரே தீர்மானிக்கப்பட்ட குறுங்கால தேரிய வெளிச்செல்கைகள் (ஆ) (ஐ.அ.டொ. மில்.)

விடயம்	மொத்தம்	முதிர்ச்சிப் பிரிவுகள் (எஞ்சியுள்ள முதிர்ச்சி)		
		1 மாதம் வரை	1 இற்குக் கூடுதலான 3 மாதங்கள் வரை	3 மாதங்களுக்குக் கூடுதலான 1 ஆண்டு வரை
1. வெளிநாட்டுக் நாணயக் கடன்கள், பிணையங்கள் மற்றும் வைப்புக்கள்	(6,690.9)	(910.5)	(1,155.0)	(4,625.5)
வெளிப்பாய்ச்சல்கள் (-)				
முதல்	(5,286.8)	(692.7)	(905.4)	(3,688.7)
வட்டி	(1,404.1)	(217.8)	(249.6)	(936.8)
உட்பாய்ச்சல்கள் (+)				
முதல்				
வட்டி				
2. வெளிநாட்டு நாணயங்கள் மறுதலையாக உள்நாட்டு நாணயங்கள் (நாணய பரஸ்பர பரிமாற்றலின் முன்னோக்கிய பிரிவு உட்பட) முன்னோக்கிய மற்றும் எதிர்காலங்களில் குறுங்கால மற்றும் நீண்ட காலங்களின் மொத்தம்	(836.0)	(150.0)	(285.0)	(401.0)
(i) குறுகிய நிலைமைகள் (-) ^(இ)	(836.0)	(150.0)	(285.0)	(401.0)
(ii) நீண்ட நிலைமைகள் (+)				
3. ஏனையவை	(500.1)	(500.1)		
நேர்மாற்று மீள்கொள்வனவுடன் தொடர்பான உட்பாய்ச்சல்கள் (+)				
மீள்கொள்வனவுடன் தொடர்பான வெளிப்பாய்ச்சல்கள் (-)	(500.0) ^(ஈ)	(500.0) ^(ஈ)		
செலுத்தத்தக்க ஏனைய கணக்குகள் (-)	(0.1)	(0.1)		

(அ) தற்காலிகமானவை

(ஆ) இது முக்கியமாக முன்கூட்டியே தீர்மானிக்கப்பட்ட வெளிப்பாய்ச்சல்களை மாத்திரம் உள்ளடக்குகிறது.

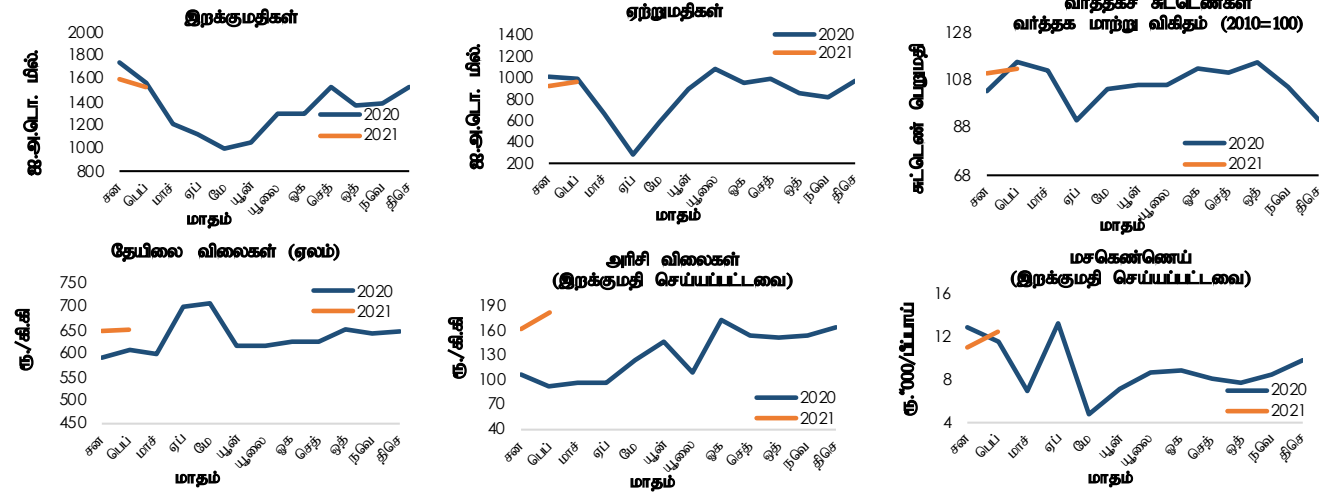
(இ) வெளிநிற்சின் பரஸ்பர பரிமாற்றலின் முக்கிய பங்கொன்று மீண்டும் மீண்டும் பயன்படுத்தப்படும்.

(ஈ) இது பெரல் நிசேவ் வங்கியுடன் மீள்கொள்வனவு வசதி தொடர்பான எதிர்வுகூறப்பட்ட தீர்ப்பனவாக இருக்கின்றது. இந்தக் கொடுக்கல்வாங்கல்கள் காரணமாக மொத்த அலுவலர் ஒதுக்கு வீழ்ச்சியடையாமல் இருக்கும். மீள்கொள்வனவிற்காக பிணையங்கள் பிணை வைக்கப்பட்டமையிலிருந்து (2021 சனவரி இறுதியில் அதனுடைய சந்தைப் பெறுமதி ஐ.அ.டொலர் 1,018 பில்லியனாகும்) மீள்கொள்வனவு முதிர்ச்சியடையும் நேரத்தில் மொத்த அலுவலர் ஒதுக்குகளுடன் சேர்க்கப்படும்.

4.5 வெளிநாட்டு வர்த்தகம்

விடயம்	ஐ.அ.டொலர் மில்லியன்			ரூ. மில்லியன்		
	சன-பெப் 2020	சன-பெப் 2021 (அ)	% மாற்றம்	சன-பெப் 2020	சன-பெப் 2021 (அ)	% மாற்றம்
ஏற்றுமதிகள்	1,993.4	1,888.4	(5.3)	361,767.7	363,126.0	0.4
வேளாண்மை	383.8	406.5	5.9	69,661.7	78,168.7	12.2
கைத்தொழில்	1,602.7	1,472.6	(8.1)	290,856.1	283,162.8	(2.6)
உணவு குடிபானங்கள் மற்றும் புகையிலை	72.1	81.4	12.8	13,087.5	15,647.2	19.6
புடைவைகள் மற்றும் ஆடைகள்	942.2	866.3	(8.1)	170,988.0	166,610.7	(2.6)
பெற்றோலிய உற்பத்திகள்	140.6	57.1	(59.4)	25,520.7	10,952.4	(57.1)
தோல், இறப்பர் உற்பத்திகள் போன்றவை	154.6	169.1	9.4	28,057.3	32,523.6	15.9
ஏனையவை	293.2	298.7	1.9	53,202.4	57,428.9	7.9
கனிமங்கள்	3.9	7.1	84.0	701.8	1,368.6	95.0
ஏனையவை	3.0	2.2	(26.7)	548.2	426.0	(22.3)
இறக்குமதிகள்	3,297.7	3,115.2	(5.5)	598,454.5	598,865.4	0.1
நுகர்வுப் பொருட்கள்	699.0	618.3	(11.5)	126,857.1	118,758.7	(6.4)
இடைநிலைப்பொருட்கள்	1,846.0	1,860.8	0.8	335,010.8	357,851.0	6.8
முதலீட்டுப்பொருட்கள்	747.0	633.8	(15.2)	135,558.2	121,813.7	(10.1)
ஏனையவை	5.7	2.3	(59.5)	1,028.3	442.1	(57.0)
வர்த்தக நிலுவை	(1,304.2)	(1,226.8)		(236,686.8)	(235,739.4)	

(அ) தற்காலிகமானவை



4.6 வர்த்தகச் சுட்டெண்கள் (2010=100) (அ)

விடயம்	2021 பெப் (ஆ)	மாதத்திற்கு முன் (ஆ)	ஆண்டிற்கு முன்
மொத்த ஏற்றுமதிகள்			
பெறுமதி	132.5	130.4	137.6
அளவு	130.4	135.5	132.5
அலகொன்றிற்கான பெறுமதி	101.6	96.2	103.8
மொத்த இறக்குமதிகள்			
பெறுமதி	136.4	142.4	139.8
அளவு	151.4	165.8	157.5
அலகொன்றிற்கான பெறுமதி	90.1	85.9	88.8
வர்த்தக மாற்று விகிதம்	112.8	112.0	116.9

(அ) ஐ.அ.டொலர் நியதிகளில் (ஆ) தற்காலிகமானவை

4.7 பண்ட விலைகள்

விடயம்	2020 பெப்	2021 பெப் (அ)	% மாற்றம்	2020 பெப்	2021 பெப் (அ)	% மாற்றம்
கொழுப்பு தேயிலை ஏலம்		ஐ.அ.டொ./ கி.கி.		ரூ./கி.கி.		
தேயிலை விலைகள்	3.33	3.34	0.5	604.54	649.08	7.4
இறக்குமதிகள் (கொ.க.க)		ஐ.அ.டொ./ மெ.தொ.		ரூ./ மெ.தொ.		
அரிசி	506.90	931.76	83.8	92,034.30	180,824.22	96.5
சீனி	376.10	464.22	23.4	68,285.04	90,090.26	31.9
கோதுமை	260.60	274.06	5.2	47,314.49	53,186.50	12.4
மசகெண்ணெய்	63.68	64.07	0.6	11,561.22	12,434.19	7.6

(அ) தற்காலிகமானவை