

வாராந்த பொருளாதாரக் குறிகாட்டிகள்

2021 ஏப்பிரல் 9



1950-2020 Stability
Sustainability
Good Prosperity

புள்ளிவிபரத் திணைக்களம்
இலங்கை மத்திய வங்கி

உண்மைத் துறை

ஆய்விற்குரிய காலப்பகுதியில் (2021.04.02 இலிருந்து 2021.04.09 வரை) மசகெண்ணெய் விலைகள் ஒரு கலப்பு செயலாற்றத்தினைக் காண்பித்திருந்தன. ஐரோப்பாவின் மீளத்திறத்தலின் தாமதங்கள் காரணமாக வாரத்தின் ஆரம்பத்தில் விலைகள் குறைவடைந்தன. அதனைத் தொடர்ந்து, டொலரின் பெறுமதி தேய்வடைந்தமை மற்றும் கேள்வி அதிகரிப்பின் காரணமாக உலகளாவிய எண்ணெய் இருப்புக்கள் தொடர்ந்தும் குறைவடையுமென்ற எதிர்ப்பார்க்கைகள் ஆகியன விலைகள் சிறிதளவில் அதிகரித்தமைக்கு பிரதான காரணங்களாக அமைந்தன. ஒட்டுமொத்தமாக, பிறென்ட் மற்றும் மேற்கு டெக்சாஸ் முன்னுரிமை வர்த்தக ஒப்பந்த விலைகள் இக்காலப்பகுதியில் முறையே பீப்பாய் ஒன்றிற்கு ஐ.அ.டொலர் 1.12 இனாலும் ஐ.அ.டொலர் 1.29 இனாலும் வீழ்ச்சியடைந்தன.

நாணயத் துறை

2021 ஏப்பிறல் 08 அன்று, துணைநில் வைப்பு வசதி வீதத்தினையும் துணைநில் கடன் வழங்கல் வசதி வீதத்தினையும் முறையே 4.50 சதவீதமாகவும் 5.50 சதவீதமாகவும் அவற்றின் தற்போதைய மட்டங்களில் பேணுவதற்கு இலங்கை மத்திய வங்கி தீர்மானித்தது.

2021 ஏப்பிறல் 9 அன்று முடிவடைந்த வாரத்திற்கான சராசரி நிறையேற்றப்பட்ட முதன்மைக் கடன்வழங்கல் வீதம் முன்னைய வாரத்துடன் ஒப்பிடுகையில் 35 அடிப்படைப் புள்ளிகளினால் 5.43 சதவீதத்திற்கு குறைவடைந்தது.

முன்னைய வாரத்துடன் ஒப்பிடுகையில் ஒதுக்குப்பணம் அதிகரித்ததுடன் இதற்கு சுற்றோட்டத்திலுள்ள பணத்தின் அதிகரிப்பே பிரதான காரணமாக அமைந்தது.

மொத்த வெளிநின்ற சந்தைத் திரவத்தன்மையானது கடந்த வாரத்தின் இறுதியில் காணப்பட்ட ரூ.86.334 பில்லியன் மிகையொன்றுடன் ஒப்பிடுகையில் இவ்வாரத்தின் இறுதியில் ரூ.106.768 பில்லியன் மிகையினைக் கொண்டிருந்தது.

2021 ஏப்ரல் 09ஆம் நாளன்று அனைத்துப் பங்கு விலைச்சுட்டெண் 7,458.27 புள்ளிகளுக்கு 3.68 சதவீதத்தினால் அதிகரித்ததுடன் ஸ்டான்டட் அன்ட் புவர் இலங்கை 20 சுட்டெண் கடந்த வாரத்தின் சுட்டெண் பெறுமதிகளுடன் ஒப்பிடுகையில் 3,020.57 புள்ளிகளுக்கு 5.33 சதவீதத்தினால் அதிகரித்திருந்தது.

வெளிநாட்டுத் துறை

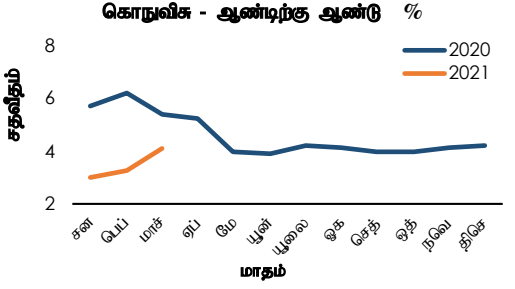
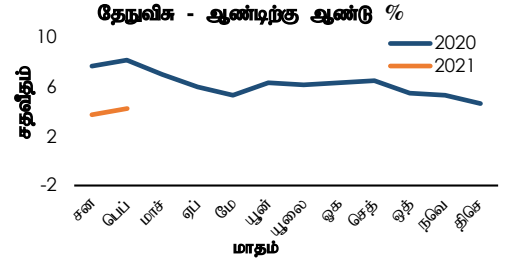
2021 ஏப்ரல் 09 ஆம் நாள் வரையான இவ்வாண்டு காலப்பகுதியில் இலங்கை ரூபா ஐ.அ.டொலருக்கெதிராக (6.7 சதவீதம்) தேய்வடைந்திருந்தது. குறுக்கு நாணய செலாவணி மாற்று வீத அசைவுகளுக்கிடையில், இலங்கை ரூபாவானது ஸ்ரேலிங் பவுன் (7.4 சதவீதம்), இந்திய ரூபா (4.9 சதவீதம்), யூரோ (3.6 சதவீதம்) மற்றும் யப்பானிய யென் (1.1 சதவீதம்) என்பனவற்றிற்கெதிராக இக்காலப்பகுதியில் தேய்வடைந்தது.

உண்மைத் துறை

1.1 விலைச் சுட்டெண்கள்

தேநுவிக(2013=100)	பெட்புவரி 2021	மாதத்திற்கு முன்	ஆண்டிற்கு முன்
தேசிய நுகர்வோர் விலைச் சுட்டெண் (தேநுவிக) - முதன்மை	142.8	142.1	137.0
மாதாந்த மாற்றம் %	0.5	0.6	0.0
ஆண்டுச் சராசரி மாற்றம் %	5.5	5.8	4.5
ஆண்டிற்கு ஆண்டு மாற்றம் %	4.2	3.7	8.1
தேசிய நுகர்வோர் விலைச் சுட்டெண் (தேநுவிக) - மைய	141.3	141.0	135.8
ஆண்டுச் சராசரி மாற்றம் %	4.2	4.2	5.5
ஆண்டிற்கு ஆண்டு மாற்றம் %	4.1	4.2	3.4
கொநுவிக(2013=100)	மாச்சு 2021	மாதத்திற்கு முன்	ஆண்டிற்கு முன்
கொழும்பு நுகர்வோர் விலைச் சுட்டெண் (கொநுவிக) - முதன்மை	138.9	139.1	133.4
மாதாந்த மாற்றம் %	(0.1)	0.3	(0.9)
ஆண்டுச் சராசரி மாற்றம் %	4.0	4.1	4.7
ஆண்டிற்கு ஆண்டு மாற்றம் %	4.1	3.3	5.4
கொழும்பு நுகர்வோர் விலைச் சுட்டெண் (கொநுவிக) - மைய	141.1	140.4	136.9
ஆண்டுச் சராசரி மாற்றம் %	3.0	3.0	4.9
ஆண்டிற்கு ஆண்டு மாற்றம் %	3.1	2.6	2.9

மூலம்: தொகைமதிப்புப் புள்ளிவிபரத் திணைக்களம்



1.2 விலைகள்

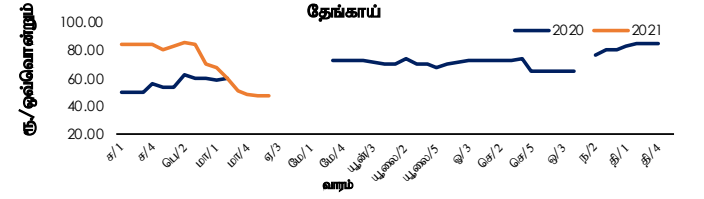
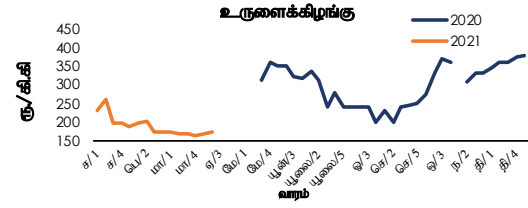
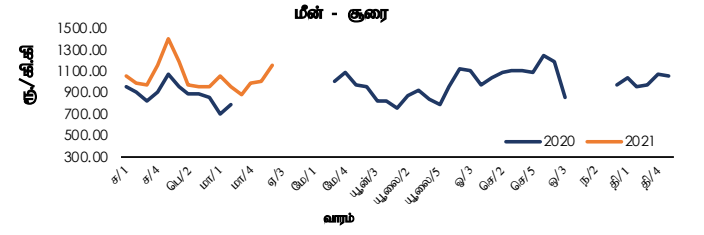
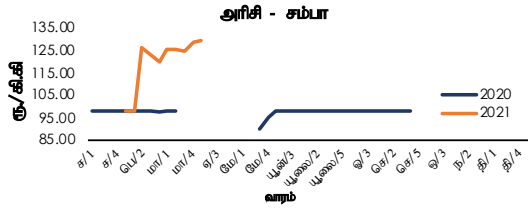
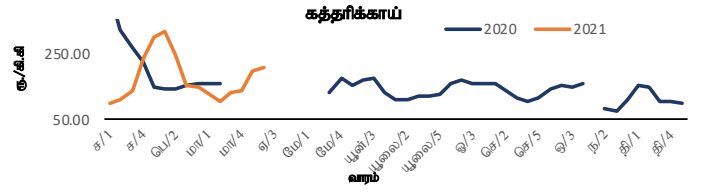
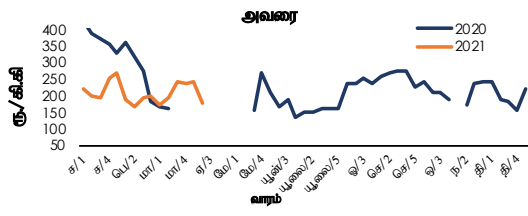
1.2.1 புறக்கோட்டை சந்தை

உணவு வகை	சராசரி மொத்த விற்பனை விலைகள்				சராசரி சில்லறை விலைகள்			
	இவ்வாரம்	வாரத்திற்கு முன்	மாதத்திற்கு முன்	ஆண்டுக்கு முன்	இவ்வாரம்	வாரத்திற்கு முன்	மாதத்திற்கு முன்	ஆண்டுக்கு முன்
	ரூ./ கி.கி				ரூ./ கி.கி			
அரிசி								
சம்பா	121.60	121.88	115.00	97.00	128.00	128.25	129.50	வி.கி.
பச்சை (சிவப்பு)	95.00	94.50	93.40	92.00	98.00	98.00	99.40	வி.கி.
காய்கறிகள்								
அவரை	110.00	178.54	130.00	40.00	134.00	220.00	155.00	வி.கி.
கோவா	91.00	94.17	105.00	41.67	124.00	118.75	118.00	வி.கி.
கரட்	118.00	133.75	136.67	65.00	150.00	158.75	155.00	வி.கி.
தக்காளி	84.00	81.25	199.67	35.00	124.00	110.00	232.00	வி.கி.
பூசணிக்காய்	60.00	58.75	80.67	45.00	80.00	80.00	100.00	வி.கி.
புடலங்காய்	70.00	72.50	66.00	50.00	100.00	100.00	100.00	வி.கி.
கத்தரிக்காய்	163.00	141.67	46.00	41.67	198.00	181.25	75.00	வி.கி.
ஏனைய உணவுகள்								
சின்ன வெங்காயம் (உள்ளூர்)	262.20	185.50	260.00	266.67	304.00	211.67	298.00	வி.கி.
பெரிய வெங்காயம் (இறக்குமதி)	63.00	61.06	127.00	110.00	85.00	80.00	148.75	வி.கி.
உருளைக்கிழங்கு (உள்ளூர்)	117.80	118.96	131.50	150.00	136.00	133.75	160.00	வி.கி.
செத்தல் மிளகாய் (இறக்குமதி)	503.00	501.67	480.00	612.50	550.00	550.00	531.00	வி.கி.
பருப்பு	166.40	168.50	165.00	156.67	170.00	170.63	170.50	வி.கி.
முட்டைகள் (வெள்ளை) (ஒன்று)	13.20	14.00	15.90	11.00	14.20	14.75	16.90	வி.கி.
தேங்காய் (ஒன்று)	வி.கி.	வி.கி.	வி.கி.	71.67	72.80	72.50	81.00	வி.கி.
பச்சை மிளகாய்	152.00	158.13	212.67	130.00	198.00	215.00	268.00	வி.கி.
எலுமிச்சம்பழம்	69.00	72.50	71.00	150.00	100.00	102.50	100.00	வி.கி.
மீன்(அ)								
குரை	695.00	517.50	536.00	400.00	வி.கி.	வி.கி.	வி.கி.	வி.கி.
பளியா	456.00	410.00	340.00	வி.கி.	வி.கி.	வி.கி.	வி.கி.	வி.கி.
சாளையா	170.00	190.00	178.00	260.00	வி.கி.	வி.கி.	வி.கி.	வி.கி.
கீரி மீன்	474.00	480.00	470.00	475.00	வி.கி.	வி.கி.	வி.கி.	வி.கி.

(அ) பேலியகொடை மீன் வர்த்தக நிலையத்தில் 2020 ஒத்தோபர் 21 இலிருந்து சில்லறை வியாபாரச் செயற்பாடுகள் மேற்கொள்ளப்படவில்லை.

வி.கி. - விரம் கிடைக்கவில்லை

நாரகன்பிட்டியவிலுள்ள பொருளாதார நிலையம் - சில்லறை விலைகள்



1.2.2 தம்புள்ள சந்தை

விடயம் (ரூ./ கிகி)	சராசரி விலைகள் - இவ்வாரம்	
	மொத்த விற்பனை	சில்லறை
அரிசி		
சம்பா	125.00	127.00
பச்சை (சிவப்பு)	95.00	97.00
காய்கறிகள்		
அவரை	107.60	127.60
கோவா	71.40	91.40
கரட்	119.00	139.00
தக்காளி	67.40	87.40
பூசணிக்காய்	52.20	72.20
புடலங்காய்	65.80	85.80
கத்தரிக்காய்	167.00	187.00
சாம்பல் வாழைக்காய்	46.40	66.40
ஏனைய உணவுகள்		
சின்ன வெங்காயம் (உள்ளூர்)	243.80	253.80
பெரிய வெங்காயம் (இறக்குமதி)	69.20	83.20
உருளைக்கிழங்கு (உள்ளூர்)	119.00	129.00
செத்தல் மிளகாய் (இறக்குமதி)	506.00	516.00
தேங்காய் (ஒன்று)	65.20	70.20

1.2.4 மறண்டகாகமுல்ல சந்தை

அரிசியின் சராசரி மொத்த விற்பனை விலை				
விடயம் (ரூ./கிகி)	இவ்வாரம்	வாரத்திற்கு முன்	மாதத்திற்கு முன்	ஆண்டுக்கு முன்
சம்பா	119.20	118.00	104.80	97.33
வெள்ளைப் பச்சை	93.40	93.00	92.00	91.83
சிவப்புப் பச்சை	95.60	96.38	96.00	89.00
நாட்டரிசி	96.60	98.00	93.20	95.33

வி.கி. - விபரம் கிடைக்கவில்லை

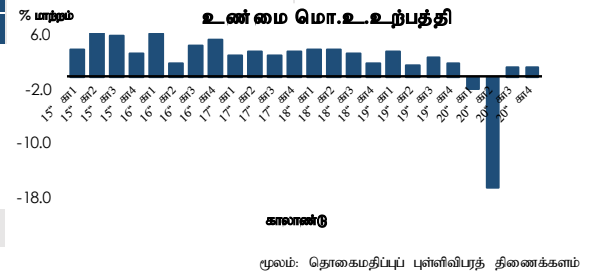
1.2.3 நாரகன்பிட்டியவிலுள்ள பொருளாதார நிலையம்

விடயம் (ரூ./ கிகி)	சராசரி சில்லறை விலைகள்	
	இவ்வாரம்	வாரத்திற்கு முன்
அரிசி		
சம்பா	129.30	128.75
பச்சை (சிவப்பு)	101.10	101.25
காய்கறிகள்		
அவரை	180.00	245.00
கோவா	160.00	155.00
கரட்	180.00	190.00
தக்காளி	152.00	150.00
பூசணிக்காய்	112.00	110.00
புடலங்காய்	168.00	155.00
கத்தரிக்காய்	204.00	195.00
சாம்பல் வாழைக்காய்	116.00	125.00
ஏனைய உணவுகள்		
சின்ன வெங்காயம் (உள்ளூர்)	320.00	வி.கி.
பெரிய வெங்காயம் (இறக்குமதி)	86.00	100.00
உருளைக்கிழங்கு (உள்ளூர்)	172.50	170.00
உருளைக்கிழங்கு (இறக்குமதி)	101.67	வி.கி.
செத்தல் மிளகாய் (இறக்குமதி)	578.00	565.00
பருப்பு	176.00	175.75
சீனி (வெள்ளை)	109.40	108.75
முட்டைகள் (வெள்ளை) (ஒன்று)	15.00	15.00
தேங்காய் (ஒன்று)	47.50	47.50
பச்சை மிளகாய்	316.00	275.00
மீன்		
சூரை	1,156.00	1,000.00
பளியா	420.00	477.50
சாணையா	302.00	285.00
கீரி மீன்	690.00	600.00

1.3 நிலையான (2010) விலைகளில் கைத்தொழில் மூலங்களின்படி மொ.உ.உற்பத்தி - பெறுமதிக்கப்பட்ட நியதிகளில் வளர்ச்சி வீதங்கள்

விடயம்	2019		2020	
	வருடாந்தம் (அ)(ஆ)	வருடாந்தம் (அ)	3ஆம் கா. (அ)(ஆ)	4ஆம் காலா. (அ)
வேளாண்மை	1.0	(2.4)	3.1	1.3
கைத்தொழில்	2.6	(6.9)	0.6	1.3
பணிகள்	2.2	(1.5)	2.1	1.9
உற்பத்திகள் மீதான உதவுதொகைகளைக் கழித்த வரிகள்	2.4	(8.0)	(2.9)	(0.8)
மொ.உ.உற்பத்தி	2.3	(3.6)	1.3	1.3

(அ) தற்காலிகமானவை (ஆ) திருத்தப்பட்டது

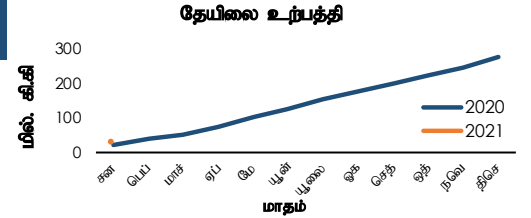


1.4 வேளாண்மை உற்பத்தி

விடயம்	அலகு	2020 சனவரி (அ)	2021 சனவரி (ஆ)	% மாற்றம்
தேயிலை	(மில். கிகி)	21.9	23.0	5.0
இறப்பர்	(மில். கிகி)	6.8	7.7	12.7
தெங்கு	(மில். காய்கள்)	234.2	229.7	(1.9)

(அ) தற்காலிகமானவை

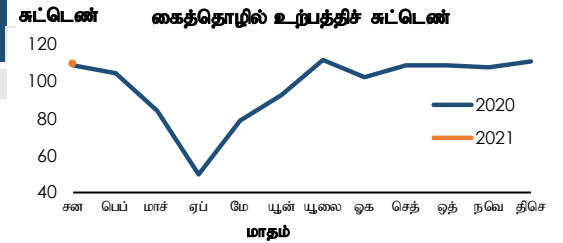
(ஆ) திருத்தப்பட்டது



1.5 கைத்தொழில் உற்பத்திச் சுட்டெண் (கைஉச) (2015 = 100)^(அ)

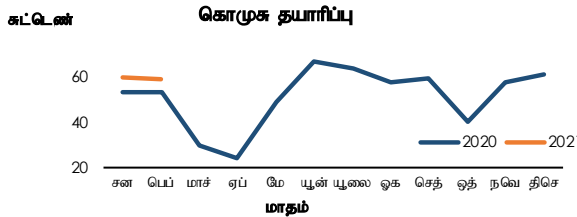
விடயம்	சனவரி		% மாற்றம்
	2020 (அ)	2021 (ஆ)	
கைத்தொழில் உற்பத்திச் சுட்டெண் (கைஉச)	108.1	108.3	0.2
உணவு உற்பத்திகள்	112.8	100.3	(11.2)
அணியும் ஆடைகள்	103.4	108.9	5.3
ஏனைய உலோகமல்லா கனிப்பொருள் உற்பத்திகள்	129.3	132.3	2.3
நிலக்கரி மற்றும் சுத்திகரிக்கப்பட்ட பெற்றோலிய உற்பத்திகள்	93.5	106.5	14.0
இறப்பர் மற்றும் பிளாத்திக்கு உற்பத்திகள்	107.5	105.0	(2.4)
இரசாயனங்கள் மற்றும் இரசாயன உற்பத்திகள்	84.6	82.3	(2.7)
குடியானங்கள்	108.4	104.1	(4.0)

(அ) பிரதான 7 துணைப் பிரிவுகள் (ஆ) திருத்தப்பட்டது (இ) தற்காலிகமானவை

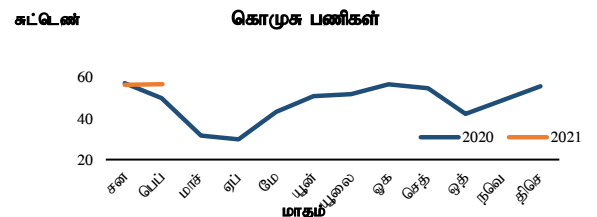


1.6 கொள்வனவு முகாமையாளர் சுட்டெண் (கொமுசு)

மாதம்/ ஆண்டு	கொமுசு தயாரிப்பு			
	சன 2020	பெப் 2020	சன 2021	பெப் 2021
சுட்டெண்	54.0	53.6	60.2	59.4



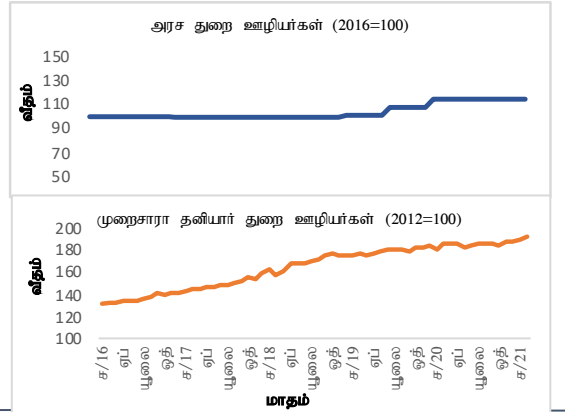
சன 2020	கொமுசு பணிகள்			
	பெப் 2020	சன 2021	பெப் 2021	
57.0	50.2	56.2	56.5	



1.7 கூலிகள் மற்றும் தொழில்நிலை

1.7.1 கூலி வீதச் சுட்டெண்கள்

விடயம்	2021 பெப்பருவரி	2021 பெப்பருவரி	% மாற்றம்
அரச துறை ஊழியர்கள் (2016 = 100)	114.6	114.6	0.0
முறைசாரா தனியார் துறை ஊழியர்கள் (2012 = 100)	193.0	186.7	3.4
வேளாண்மை	198.1	194.0	2.1
கைத்தொழில்	194.1	187.8	3.4
பணிகள்	189.8	182.4	4.0



1.7.2 தொழில்நிலை (அ)

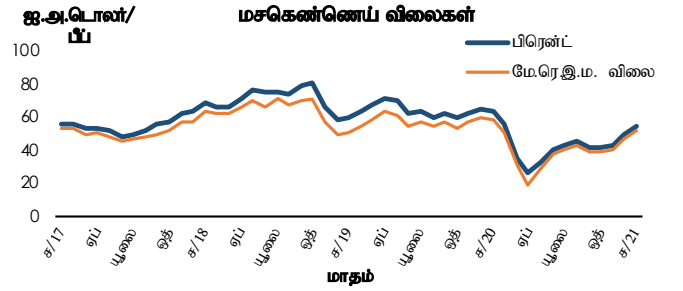
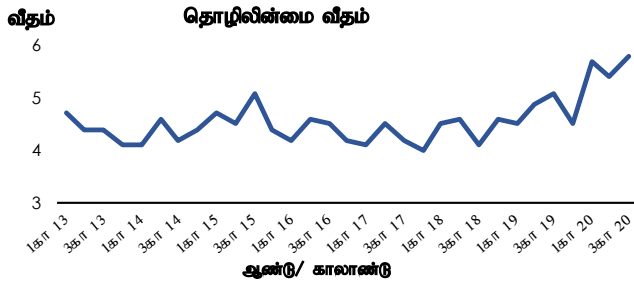
விடயம்	2019 4ஆம் காலாண்டு	2020 4ஆம் காலாண்டு	2019 (ஆ) வருடாந்தம்
தொழிற்படையின் பங்கேற்பு வீதம்	51.9	50.1	52.3
தொழிலின்மை வீதம்	4.5	5.2	4.8
துறைவகைப்படி தொழில்நிலையும் ஆட்கள் (ஆ) (மொத்த தொழில்நிலையின் % ஆக)			
வேளாண்மை	25.3	25.9	25.3
கைத்தொழில்	27.0	27.5	27.6
பணிகள்	47.7	46.7	47.1

(அ) வேலைசெய்யும் வயது குடித்தொகையானது 15 மற்றும் அதற்கு மேல்

மூலம்: தொகைமதிப்புப் புள்ளிவிவரத் திணைக்களம்

(ஆ) தற்காலிகமானவை

(இ) பன்னாட்டு நிபமக் கைத்தொழில் வகைப்படுத்தல் அடிப்படையில் - மீளாய்வு 4



1.8 சராசரி மசகெண்ணெய் விலைகள்

மாதம்	2020			2021		
	எதிர்கால விலைகள் (ஐ.அ.டொலர்/பீப்பாய்)		இ.பெ.கூ.இன் இறக்குமதி விலைகள் (கொ.கா.க) (ஐ.அ.டொ/பீ)(*)	எதிர்கால விலைகள் (ஐ.அ.டொலர்/பீப்பாய்)		இ.பெ.கூ.இன் இறக்குமதி விலைகள் (கொ.கா.க) (ஐ.அ.டொ/பீ)(*)
	பிரென்ட் (அடிப்படை அளவு விலை)	மே.ரெ.இ.ம.விலை (அடிப்படை அளவு விலை)		பிரென்ட் (அடிப்படை அளவு விலை)	மே.ரெ.இ.ம.விலை (அடிப்படை அளவு விலை)	
சனவரி	64.28	58.28	70.44	54.85	51.65	57.65
பெப்ரவரி	55.86	51.04	63.68	61.82	58.63	64.07
மாச்சு	34.63	31.42	37.67	65.89	62.60	
ஏப்பிரல்	26.46	19.03	19.56			
மே	32.28	28.41	25.44			
பூன்	40.43	37.89	38.35			
பூலை	43.07	40.64	46.23			
ஒகத்து	45.07	42.40	47.74			
செப்டெம்பர்	42.02	39.67	44.05			
ஒக்டோபர்	41.55	39.55	41.77			
நவெம்பர்	43.48	40.99	45.88			
திசெம்பர்	49.91	46.82	51.89			
திகதி	2020		2021			
3 ஏப்பிரல்	29.35	23.88				
4 ஏப்பிரல்	-	-				
5 ஏப்பிரல்	-	-	64.38	61.04		
6 ஏப்பிரல்	32.64	26.59	62.70	59.25		
7 ஏப்பிரல்	33.76	26.91	62.71	59.28		
8 ஏப்பிரல்	32.82	25.02	62.74	59.35		
9 ஏப்பிரல்	33.73	26.26	63.26	59.75		

மூலங்கள்: புரூம்பேர்க்

இலங்கை பெற்றோலியக் கூட்டுத்தாபனம்

(*) இலங்கை பெற்றோலியக் கூட்டுத்தாபனத்தின் விலைகள் கப்பற்சரக்கு கட்டணங்களை உள்ளடக்கியுள்ளன. மசகெண்ணெயினது பல்வேறுபட்ட வகைகளின் நிறையேற்றப்பட்ட சராசரி விலைகளாக இ.பெ.கூ.இ.ம. விலைகள் காணப்படுகின்றன. ஆகிய காரணங்களினால் இலங்கை பெற்றோலியக் கூட்டுத்தாபனத்தின் இறக்குமதி விலைகள் மேற்கு ரெக்லாஸ் இடைநிலை மசகெண்ணெய் மற்றும் பிரென்ட் என்டவற்றின் உடன் விலைகளுடன் நேரடியாக ஒப்பிடப்படவில்லை. மேலும், இலங்கை பெற்றோலியக் கூட்டுத்தாபனத்தின் இறக்குமதியின் ஒரு பகுதி கால ஒப்பந்த அடிப்படையொன்றில் காணப்படுகின்றது.

நாணயத் துறை

2.1 வட்டி வீதங்கள்

விடயம்	வார முடிவில் 2021 ஏப்ரல் 9	வாரத்திற்கு முன்	ஆண்டிற்கு முன்
கொள்கை வட்டி வீதங்கள்			
துணைநிலை வைப்பு வசதி வீதம்	4.50	4.50	6.00
துணைநிலை கடன்வழங்கல் வசதி வீதம்	5.50	5.50	7.00
சராசரி நிறையேற்றப்பட்ட அழைப்பு பணவீதம் (சந்திஅப) (வாராந்தச் சராசரி)	4.64	4.62	6.50
திறைசேரி உண்டியல் விளைவுகள் (முதன்மைச் சந்தை)			
91 - நாள்	5.08	5.05	-
182 - நாள்	5.12	5.10	6.80
364 - நாள்	5.15	-	7.00
உரிமப்பெற்ற வர்த்தக வங்கிகள்			
சராசரி நிறையேற்றப்பட்ட முதன்மைக் கடன்வழங்கல் வீதம் (சந்திமுகவீ)	5.43	5.78	9.42
	2021 பெப்ரவரி	மாதத்திற்கு முன்	ஆண்டிற்கு முன்
சேமிப்பு வைப்புகள்	0.10-7.00	0.10-7.00	0.25-8.25
ஒரு வருட நிலையான வைப்புகள்	0.25-15.00	0.25-15.00	3.50-15.00
	2021 மார்ச்	மாதத்திற்கு முன்	ஆண்டிற்கு முன்
சராசரி நிறையேற்றப்பட்ட வைப்பு வீதம் (சந்திவைவீ)	5.20	5.36	7.90
சராசரி நிறையேற்றப்பட்ட நிலையான வைப்பு வீதம் (சந்திநிவைவீ)	6.29	6.53	9.65
	2021 பெப்ரவரி	மாதத்திற்கு முன்	ஆண்டிற்கு முன்
சராசரி நிறையேற்றப்பட்ட புதிய வைப்பு வீதம் (சந்திபுவைவீ)	4.96	5.19	8.55
சராசரி நிறையேற்றப்பட்ட புதிய நிலையான வைப்பு வீதம் (சந்திபுநிவைவீ)	5.09	5.30	8.82
	2021 பெப்ரவரி	மாதத்திற்கு முன்	ஆண்டிற்கு முன்
சராசரி நிறையேற்றப்பட்ட கடன்வழங்கல் வீதம் (சந்திபுகவீ)	10.08	10.17	13.36
சராசரி நிறையேற்றப்பட்ட புதிய கடன்வழங்கல் வீதம் (சந்திபுகவீ)	8.26	8.37	12.54
தேசிய சேமிப்பு வங்கி (தேசேவ)			
	2021 பெப்ரவரி	மாதத்திற்கு முன்	ஆண்டிற்கு முன்
சேமிப்பு வைப்புகள்	3.50	3.50	4.00
ஒரு வருட நிலையான வைப்புகள்	5.00	5.25	8.75

திறைசேரி முறியின் ஏலம்	02 ஆண்டுகள் மற்றும் 05 மாதங்கள்	07 ஆண்டுகள் மற்றும் 03 மாதங்கள்
	2021 ஏப்ரல் 9	2021 ஏப்ரல் 9
நறுக்கு வீதம்	9.00	9.00
நிறையேற்றப்பட்ட சராசரி விளைவு	6.30	7.70

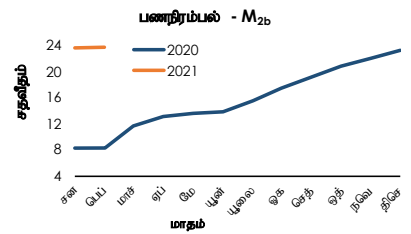
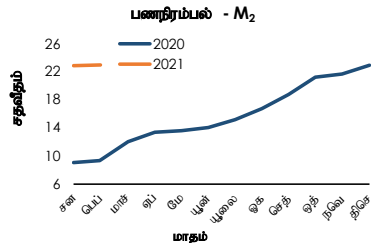
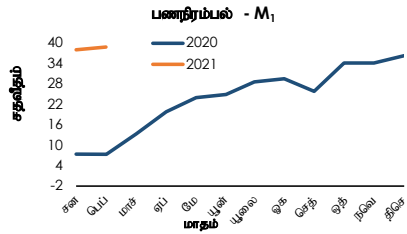
வங்கி ரீதியாக (சந்திமுகவீ)	வார முடிவில் 2021 ஏப்ரல் 9	வாரத்திற்கு முன்	வங்கி ரீதியாக (சந்திமுகவீ)	வார முடிவில் 2021 ஏப்ரல் 9	வாரத்திற்கு முன்
இலங்கை வங்கி	6.01	5.89	எச்பீசி பாங்க்	6.63	6.55
மக்கள் வங்கி ^(அ)	5.00	5.00	ஸ்ரான்டட் சான்டட் பாங்க்	4.86	4.92
ஹற்றன் நஷனல் பாங்க்	5.23	5.33	சிறீநி பாங்க்	5.30	5.51
கொமர்ஷல் பாங்க் ஒவ் சிலோன்	5.76	5.62	டொயிஷ் பாங்க்	5.45	5.45
சம்பத் பாங்க்	5.54	5.96	ஹூபீப் பாங்க் ^(அ)	6.72	6.72
செலான் பாங்க்	6.42	5.84	இந்தியன் பாங்க் ^(அ)	6.82	6.82
யூனியன் பாங்க் ஒவ் கொழும்பு	5.83	5.99	இந்தியன் ஓவசீஸ் பாங்க் ^(அ)	5.72	5.47
பான் ஏசியா பாங்கிங் கோர்ப்பிரேசன் ^(அ)	5.57	5.57	எம்சிபி பாங்க்	5.23	7.00
நேசன்ஸ் ரஸ்ட் பாங்க்	5.49	5.78	ஸ்டிரேட் பாங்க் ஒவ் இந்தியா	5.71	5.64
டீஎவ்சிசி பாங்க்	7.75	6.64	பப்ளிக் பாங்க்	5.64	5.64
என்ஐபி பாங்க்	5.04	5.00			
அமானா பாங்க் ^(அ)	6.50	6.50			
கார்கில்ஸ் பாங்க்	6.27	6.14			

(அ) வங்கியானது முதன்மை வாடிக்கையாளர்களுக்கு இந்த வரக் காலப்பகுதியில் எந்தவொரு கடனையும் வழங்கியிருக்கவில்லை என்பதனால் அண்மைய கிடைக்கத்தக்க விதமே வழங்கப்பட்டுள்ளது.

2.2 பண நிரம்பல்

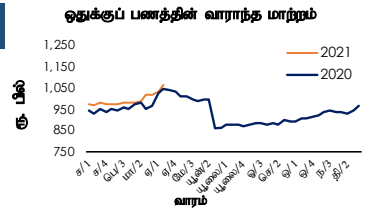
விடயம்	ரூ. பில்			வருடாந்த மாற்றம் (%)		
	2021 சன் ^(அ)	மாதத்திற்கு முன்	ஆண்டிற்கு முன் ^(ஆ)	2021 சன் ^(அ)	மாதத்திற்கு முன்	ஆண்டிற்கு முன் ^(ஆ)
ஒதுக்குப் பணம்	978.1	975.9	963.3	1.5	4.3	0.0
M ₁	1,199.9	1,183.1	866.2	38.5	37.7	7.5
M ₂	8,706.2	8,600.0	7,081.6	22.9	22.8	9.4
M _{2b}	9,650.9	9,532.7	7,793.0	23.8	23.7	8.4
வங்கித்தொழில் முறைமையின் தேறிய வெளிநாட்டுச் சொத்துக்கள் ^(ஆ)	(385.7)	(321.1)	97.4	(496.1)	(458.9)	201.7
நாணய அதிகாரசபைகள்	393.9	417.9	971.0	(59.4)	(54.9)	40.5
வந்தக வங்கிகள்	(779.6)	(739.0)	(873.6)	10.8	11.6	(11.1)
உள்நாட்டு வங்கித்தொழில் பிரிவுகள்	(484.1)	(476.0)	(398.1)	(21.6)	(31.8)	(28.1)
கரைகடந்த வங்கித்தொழில் பிரிவுகள்	(295.4)	(263.0)	(475.5)	37.9	44.7	0.1
வங்கித்தொழில் முறைமையின் தேறிய உள்நாட்டு சொத்துக்கள் ^(ஆ)	10,036.6	9,853.8	7,695.6	30.4	29.4	5.6
அரசுக்கான தேறிய சொடுகடன்	4,793.1	4,758.0	2,960.0	61.9	63.1	10.7
நாணய அதிகாரசபைகள்	996.5	924.3	308.4	223.1	175.8	(39.7)
வந்தக வங்கிகள்	3,796.7	3,833.6	2,651.6	43.2	48.5	22.7
உள்நாட்டு வங்கித்தொழில் பிரிவுகள்	3,359.2	3,395.0	2,125.7	58.0	64.0	23.2
கரைகடந்த வங்கித்தொழில் பிரிவுகள்	437.5	438.6	525.9	(16.8)	(14.1)	20.8
அரசு கூட்டுத்தாபனங்களுக்கான சொடுகடன்	1,080.0	1,058.1	832.6	29.7	29.0	16.5
உள்நாட்டு வங்கித்தொழில் பிரிவுகள்	619.6	611.2	491.3	26.1	25.3	13.0
கரைகடந்த வங்கித்தொழில் பிரிவுகள்	460.4	446.9	341.4	34.9	34.6	21.9
தனியார் துறைக்கான சொடுகடன்	6,276.0	6,196.6	5,822.0	7.8	6.9	4.8
உள்நாட்டு வங்கித்தொழில் பிரிவுகள்	5,828.5	5,756.2	5,398.2	8.0	7.1	5.0
கரைகடந்த வங்கித்தொழில் பிரிவுகள்	447.5	440.4	423.8	5.6	4.4	2.4
ஏனைய விடயங்கள் (தேறிய)	(2,112.6)	(2,158.9)	(1,919.0)	(10.1)	(12.5)	(15.6)

(அ) தற்காலிகமாணவ (ஆ) திருத்தப்பட்டது (ஆ) M2b உடன்தொடர்பு



2.3 ஒதுக்குப் பணத்தின் வாராந்த மாற்றம்

விடயம்	2021 ஏப்ரல் 8	2021 ஏப்ரல் 1	மாற்றம்
ஒதுக்குப் பணம் (ரூ. மில்)	1,063,274.08	1,040,687.42	22,586.66



2.4 பணச் சந்தை செயற்பாடுகள் (ஒரிரவு)

விடயம்	2021 ஏப்ரல் 5	2021 ஏப்ரல் 6	2021 ஏப்ரல் 7	2021 ஏப்ரல் 8	2021 ஏப்ரல் 9
அழைப்புப் பணச் சந்தை					
நிறையேற்றப்பட்ட சராசரி வீதம் (ஆண்டுக்கான % ஆக)	4.63	4.64	4.64	4.65	4.65
மொத்த அளவு (ரூ.மில்)	31,775	26,425	32,850	26,350	24,225
மீள்கொள்வனவுச் சந்தை					
நிறையேற்றப்பட்ட சராசரி வீதம் (ஆண்டுக்கான % ஆக)	4.65	4.66	4.66	4.66	4.69
மொத்த அளவு (ரூ.மில்)	9,875	24,739	16,142	28,133	26,339

2.5 இலங்கை மத்திய வங்கி பிணையச் சொத்துப்பட்டியல்

விடயம்	2021 ஏப்ரல் 5	2021 ஏப்ரல் 6	2021 ஏப்ரல் 7	2021 ஏப்ரல் 8	2021 ஏப்ரல் 9
இ.ம.வ திறைசேரி உண்டியல் வைத்திருப்புகள் - முகப்புப் பெறுமதி (ரூ. மில்)	844,018.22	904,018.22	904,018.22	904,018.22	903,181.94
இ.ம.வ திறைசேரி உண்டியல் வைத்திருப்புகள் - ஏட்டுப் பெறுமதி (ரூ. மில்)	802,827.25	859,886.11	883,350.15	883,406.27	881,621.61

2.6 திறந்த சந்தைத் தொழிற்பாடுகள்

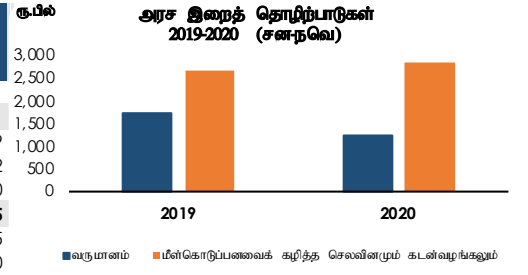
விடயம்	2021 ஏப்பிரல் 5	2021 ஏப்பிரல் 6	2021 ஏப்பிரல் 7	2021 ஏப்பிரல் 8	2021 ஏப்பிரல் 9
குறுங்கால ஏலம்					
முன்வைக்கப்பட்ட மீள்கொள்வனவுத் தொகை (ரூ.பில்)					
முன்வைக்கப்பட்ட நேர்மாற்று மீள்கொள்வனவுத் தொகை (ரூ.பில்)					
காலம் (நாட்களின் எண்ணிக்கை)					
கிடைக்கப்பெற்ற குறிப்பீடுகள் (ரூ.பில்)					
ஏற்றுக்கொள்ளப்பட்ட தொகை (ரூ. பில்)					
ஏற்றுக்கொள்ளப்பட்ட மிகக்குறைந்த வீதம் (ஆண்டுக்கான % ஆக)					
ஏற்றுக்கொள்ளப்பட்ட மிகக்கூடிய வீதம் (ஆண்டுக்கான % ஆக)					
நிறையேற்றப்பட்ட சராசரி விளைவு வீதம் (ஆண்டுக்கான % ஆக)					
உடனடி ஏலங்கள்					
முன்வைக்கப்பட்ட உடனடி விற்பனைத் தொகை (ரூ.பில்.)					
முன்வைக்கப்பட்ட உடனடிக் கொள்வனவுத் தொகை (ரூ.பில்.)					
தீர்ப்பளவுத் திகதி					
முதிர்ச்சித் திகதி					
காலம் (நாட்களின் எண்ணிக்கை)					
கிடைக்கப்பெற்ற குறிப்பீடுகள் (ரூ.பில்)					
ஏற்றுக்கொள்ளப்பட்ட தொகை (ரூ. பில்)					
ஏற்றுக்கொள்ளப்பட்ட மிகக்குறைந்த வீதம் (ஆண்டுக்கான % ஆக)					
ஏற்றுக்கொள்ளப்பட்ட மிகக்கூடிய வீதம் (ஆண்டுக்கான % ஆக)					
நிறையேற்றப்பட்ட சராசரி விளைவு வீதம் (ஆண்டுக்கான % ஆக)					
நீண்ட கால ஏலங்கள்					
முன்வைக்கப்பட்ட மீள்கொள்வனவுத் தொகை (ரூ.பில்)					
முன்வைக்கப்பட்ட நேர்மாற்று மீள்கொள்வனவுத் தொகை (ரூ.பில்)					
தீர்ப்பளவுத் திகதி					
முதிர்ச்சித் திகதி					
காலம் (நாட்களின் எண்ணிக்கை)					
கிடைக்கப்பெற்ற குறிப்பீடுகள் (ரூ.பில்)					
ஏற்றுக்கொள்ளப்பட்ட தொகை (ரூ. பில்)					
ஏற்றுக்கொள்ளப்பட்ட மிகக்குறைந்த வீதம் (ஆண்டுக்கான % ஆக)					
ஏற்றுக்கொள்ளப்பட்ட மிகக்கூடிய வீதம் (ஆண்டுக்கான % ஆக)					
நிறையேற்றப்பட்ட சராசரி விளைவு வீதம் (ஆண்டுக்கான % ஆக)					
திரவத்தன்மை ஆதரவு வசதி ஏலங்கள்					
முன்வைக்கப்பட்ட நேர்மாற்று மீள்கொள்வனவுத் தொகை (ரூ.பில்)					
தீர்ப்பளவுத் திகதி					
முதிர்ச்சித் திகதி					
காலம் (நாட்களின் எண்ணிக்கை)					
கிடைக்கப்பெற்ற குறிப்பீடுகள் (ரூ.பில்)					
ஏற்றுக்கொள்ளப்பட்ட தொகை (ரூ. பில்)					
ஏற்றுக்கொள்ளப்பட்ட மிகக்குறைந்த வீதம் (ஆண்டுக்கான % ஆக)					
ஏற்றுக்கொள்ளப்பட்ட மிகக்கூடிய வீதம் (ஆண்டுக்கான % ஆக)					
நிறையேற்றப்பட்ட சராசரி விளைவு வீதம் (ஆண்டுக்கான % ஆக)					
துணைநில் வசதி					
துணைநில் வைப்பு வசதி (ரூ.பில்.)	144.047	144.763	140.875	140.674	124.868
துணைநில் கடன்வழங்கல் வசதி (ரூ.பில்.)	62.182	22.452	25.868	29.311	18.100
மொத்த ஓரிரவு சந்தைத் திரவத்தன்மை (ரூ.பில்.)	81.865	122.311	115.007	111.363	106.768
மொத்த வெளிநின்ற சந்தைத் திரவத்தன்மை (ரூ.பில்.)**	81.865	122.311	115.007	111.363	106.768

** மொத்த வெளிநின்ற சந்தைத் திரவத்தன்மை மத்திய வங்கியின் மீள்கொள்வனவு/ நேர்மாற்று மீள்கொள்வனவுக் கொடுக்கல்வாங்கல்களில் வெளிநின்ற தொகைகளுக்காகச் சந்தைப் பங்கேற்பாளர்களுடன் சீராக்கப்பட்ட ஓரிரவு திரவத்தன்மையைக் குறிக்கின்றது.

இறைத் துறை

3.1 அரசு நிதி (ரூ.பில்.)^(அ)

விடயம்	2019 சனநவெ	2020 சனநவெ ^(ஆ)
வருமானம் மற்றும் கொடைகள்	1,753.9	1,262.1
வருமானம்	1,749.7	1,259.1
வரி	1,613.0	1,128.9
வரியல்லா	136.7	130.2
கொடைகள்	4.2	3.0
மீள்கொடுப்பணவைக் கழித்த செலவினமும் கடன்வழங்கலும்	2,667.5	2,838.5
மீண்டெழும்	2,114.0	2,373.5
மீள்கொடுப்பணவைக் கழித்த மூலதனமும் கடன்வழங்கலும்	553.5	465.0

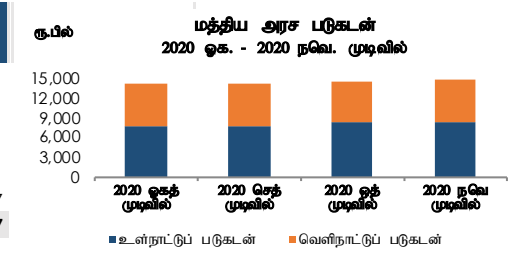


(அ) 2019இற்கான தற்காலிகமான தரவுகள் மற்றும் 2020 நவெம்பரில் 2020 இற்காக மதிப்பிடப்பட்டு அரசாங்கத்தினால் அறிவிக்கப்பட்ட திருத்தங்களின்படி இங்கே தரப்பட்டுள்ள சில தரவுகள் உரிய திருத்தங்களுக்கமைவாக இருக்கும்.

(ஆ) தற்காலிகமானவை

3.2 வெளிநிற்கும் மத்திய அரசு படுகடன் (ரூ.பில்.)

விடயம்	2019 இறுதியில்	2020 நவெ முடிவில் ^(அ)
மொத்த உள்நாட்டுக் கடன்	6,629.1	8,424.1
இதில்		
திறைசேரி உண்டியல்	873.9	1,444.1
திறைசேரி முறிகள்	4,606.2	5,406.1
ரூபாக் கடன்கள்	24.1	24.1
மொத்த வெளிநாட்டுக் கடன்	6,402.4	6,393.7
மொத்த வெளிநின்ற அரசு படுகடன்	13,031.5	14,817.7



(அ) தற்காலிகமானவை

மூலங்கள்: நிதி அமைச்சு, இலங்கை மத்திய வங்கி

3.3 அரசு பிணையங்கள் - 2021 ஏப்பிரல் 7இல் முடிவடையும் வாரத்திற்கான முதன்னை மற்றும் இரண்டாந்தரச் சந்தை விளைவு விதங்கள்

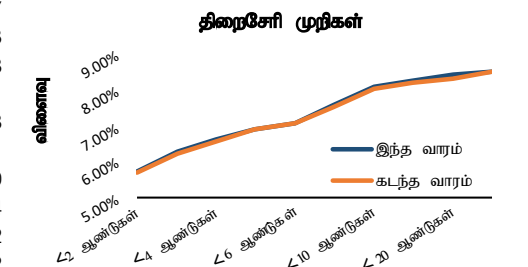
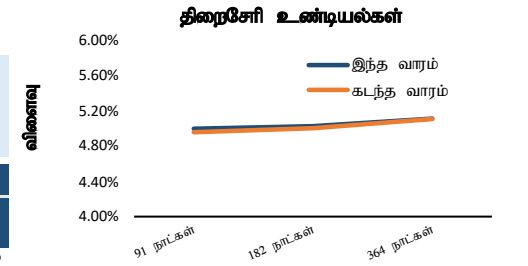
பிணையம்	முதிர்ச்சி	முதன்னைச் சந்தை ^(அ)		இரண்டாந்தரச் சந்தை ^(ஆ)			
		இந்த வாரம்	கடந்த வாரம்	இந்த வாரம்			கடந்த வாரச் சராசரி
				வாங்குதல்	விற்பல்	சராசரி	
திறைசேரி உண்டியல்கள்	91 நாட்கள்	5.08	5.05	5.05	4.95	5.00	4.96
	182 நாட்கள்	5.12	5.10	5.09	4.98	5.03	5.01
	364 நாட்கள்	5.15	-	5.17	5.06	5.11	5.11
திறைசேரி முறிகள்	< 2 ஆண்டுகள்	-	-	5.78	5.67	5.73	5.70
	< 3 ஆண்டுகள்	-	6.30	6.33	6.21	6.27	6.21
	< 4 ஆண்டுகள்	-	-	6.66	6.53	6.60	6.57
	< 5 ஆண்டுகள்	-	7.05	6.99	6.84	6.92	6.88
	< 6 ஆண்டுகள்	-	-	7.16	7.02	7.09	7.06
	< 8 ஆண்டுகள்	-	7.58	7.65	7.46	7.55	7.50
	< 10 ஆண்டுகள்	-	-	8.18	7.96	8.07	8.02
	< 15 ஆண்டுகள்	-	-	8.38	8.15	8.26	8.22
	< 20 ஆண்டுகள்	-	-	8.52	8.30	8.41	8.30
	< 30 ஆண்டுகள்	-	-	8.65	8.36	8.51	8.51

(அ) 2021 ஏப்பிரல் 7இல் முடிவடையும் வார காலப்பகுதியில் முதன்னைச் சந்தைக் கொடுக்கல்வாங்கல்கள்

(ஆ) இரண்டாந்தரச் சந்தை விளைவுக்கேரல்களின் சராசரி

முன்னைய வாரத்தின் ஒப்பீடுகையில் அறிக்கையிடப்படும் வார காலப்பகுதியில் தி-உண்டியல் மற்றும் தி-முறிகளின் விளைவு வளைபுகள் பெருமளவிற்கு மாற்றமின்றிக் காணப்பட்டது.

பிணையம்	முதிர்ச்சித் திகதி	நறுக்கு வீதம்	இரண்டாந்தரச் சந்தை	
			இந்த வாரம்	கடந்த வாரம்
நாட்டிற்கான பன்னாட்டு முறிகள்	21-பூலை-27	6.25	18.55	17.09
	22-சன-18	5.75	22.78	23.24
	22-பூலை-25	5.88	26.05	26.27
	23-ஏப்-18	5.75	25.91	26.63
	24-மாச்-14	6.85	23.78	24.38
	24-பூன்-28	6.35	21.73	22.31
	25-பூன்-03	6.13	18.71	19.08
	25-நவெ-03	6.85	18.77	19.21
	26-பூலை-18	6.83	17.91	18.40
	27-டிச-11	6.20	15.91	16.34
நாட்டிற்கான பன்னாட்டு முறிகள்	28-ஏப்-18	6.75	15.62	16.02
	29-மாச்-14	7.85	16.30	16.72
	30-மாச்-28	7.55	15.25	15.62



3.4 அரசு பிணையங்கள் - முதலிலை மற்றும் இரண்டாந்தரச் சந்தைக் கொடுக்கல்வாங்கல்களின் வாராந்தச் சுருக்கம் (2021 ஏப்பிரல் 7இல் முடிவடையும் வாரகாலத்திலானது)

விடயம்	அளவு ரூ.மில்லியனில்	
	இந்த வாரம்	கடந்த வாரம்
அரசு பிணையங்களின் வெளிநிற்கும் இருப்பு		
திறைசேரி உண்டியல்கள்	1,751,441.63	1,687,325.29
திறைசேரி முறிகள் ^(அ)	6,006,426.70	5,961,137.20
மொத்தம்	7,757,868.33	7,648,462.49
வெளிநாட்டவர்களால் வைத்திருக்கப்படும் தி-உண்டியல்கள் மற்றும் தி-முறிகள்	6,197.67	6,197.67
இலங்கை அபிவிருத்தி முறிகள்	503,114.49	503,197.16

வெளிநாட்டவர்களினால் வைத்திருக்கப்படும் தி-உண்டியல்கள் மற்றும் தி-முறிகள் என்பவற்றின் வெளிநின்ற இருப்பானது முன்னைய வாரத்துடன் ஒப்பிடுகையில் அறிக்கையிடப்படும் வார காலப்பகுதியில் மாற்றமின்றிக் காணப்பட்டுள்ளது.

முதலிலைச் சந்தை நடவடிக்கைகள்	அளவு ரூ.மில்லியனில்	
	இந்த வாரம்	கடந்த வாரம்
திறைசேரி உண்டியல்கள்		
முன்வைக்கப்பட்ட தொகை	45,000.00	45,000.00
கிடைக்கப்பெற்ற மொத்தக் குறிப்பீடுகள்	60,744.00	46,439.00
ஏற்றுக்கொள்ளப்பட்ட மொத்தக் குறிப்பீடுகள்	18,904.00	10,264.00
திறைசேரி முறிகள்		
முன்வைக்கப்பட்ட தொகை	-	60,000.00
கிடைக்கப்பெற்ற மொத்தக் குறிப்பீடுகள்	-	70,341.00
ஏற்றுக்கொள்ளப்பட்ட மொத்தக் குறிப்பீடுகள்	-	27,441.00

அறிக்கையிடப்படும் வார காலப்பகுதியில் வாராந்த தி-உண்டியல்களின் ஏலமானது 1.3 தடவைகள் மேலதிகமாகக் கோரப்பட்டிருந்தது.

இரண்டாந்தரச் சந்தை நடவடிக்கைகள்	அளவு ரூ.மில்லியனில்	
	இந்த வாரம்	கடந்த வாரம்
திறைசேரி உண்டியல்கள்		
உடனடிக் கொடுக்கல்வாங்கல் (விற்பனைகள்/ கொள்வனவுகள்)	34,544.52	26,454.17
மீள்கொள்வனவு கொடுக்கல்வாங்கல் (விற்பனைகள்/ கொள்வனவுகள்)	186,129.31	230,762.68
திறைசேரி முறிகள்		
உடனடிக் கொடுக்கல்வாங்கல் (விற்பனைகள்/ கொள்வனவுகள்)	179,553.62	79,404.29
மீள்கொள்வனவு கொடுக்கல்வாங்கல் (விற்பனைகள்/ கொள்வனவுகள்)	625,972.16	720,376.12

தி-உண்டியல்கள் மற்றும் தி-முறிகள் என்பவற்றின் இரண்டாந்தரச் சந்தைக் கொடுக்கல்வாங்கல்களின் மொத்த அளவானது முன்னைய வாரத்துடன் ஒப்பிடுகையில் அறிக்கையிடப்படும் வார காலப்பகுதியில் 2.4 சதவீதத்தினால் குறைவடைந்துள்ளது.

(அ) இலங்கை பெற்றோலியக் கூட்டுத்தாபனத்தின் நிலுவையைத் தீர்க்க வழங்கப்பட்ட ரூ.56,662 மில்லியன் பெறுமதியான திறைசேரி முறிகளை உள்ளடக்கியுள்ளது. அவற்றுள் ரூ.25,216.61 மில்லியன் மற்றும் ரூ.31,445.60 மில்லியன் முறையே 2022.01.01 மற்றும் 2032.01.01இல் முதிர்ச்சியடைவதற்கு இருக்கிறது.

3.5 இருவழிக் குறிப்பீடுகள் (திறைசேரி உண்டியல்கள்) - 2020 ஏப்பிரல் 9

எஞ்சிய முதிர்ச்சி	சராசரி வாங்கும் விலை	விளைவு %	சராசரி விற்கும் விலை	விளைவு %	வாங்கும் விற்கும் வீச்சு
1-7 நாட்கள்	99.91	4.79	99.91	4.66	0.00
1 மாதம்	99.60	4.89	99.61	4.79	0.01
2 மாதம்	99.19	4.94	99.21	4.84	0.02
3 மாதம்	98.76	5.05	98.78	4.95	0.02
4 மாதம்	98.34	5.05	98.37	4.95	0.03
5 மாதம்	97.92	5.06	97.96	4.97	0.04
6 மாதம்	97.49	5.10	97.54	5.00	0.05
7 மாதம்	97.07	5.09	97.13	4.99	0.06
8 மாதம்	96.64	5.10	96.71	5.00	0.07
9 மாதம்	96.22	5.11	96.29	5.01	0.08
10 மாதம்	95.78	5.14	95.87	5.03	0.09
11 மாதம்	95.34	5.15	95.44	5.04	0.10
12 மாதம்	94.89	5.18	94.99	5.08	0.10

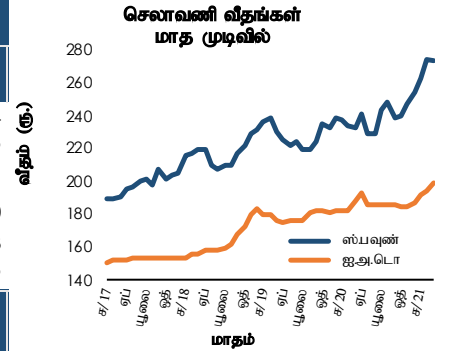
3.6 இருவழிக் குறிப்பீடுகள் (திறைசேரி முறிகள்) - 2021 ஏப்பிரல் 9

தொடர்களின் படியான திறைசேரி முறிகள்	முதிர்ச்சிக் காலம் (ஆண்டுகள்)	முதிர்ச்சித் திகதி (ஆ/மா/நா)	முதிர்ச்சிக் கான நாட்கள்	சராசரி வாங்கும் விலை	விளைவு %	சராசரி விற்கும் விலை	விளைவு %	வாங்கும் விற்கும் வீச்சு
09.00%2021A	8	2021-மே-1	22	100.24	4.89	100.25	4.73	0.01
11.00%2021A	7	2021-ஓக-1	114	101.83	5.01	101.88	4.85	0.05
09.45%2021A	7	2021-ஓக-15	189	102.18	5.11	102.25	4.97	0.07
11.50%2021A	5	2021-திசெ-15	250	104.18	5.18	104.27	5.05	0.09
08.00%2022A	10	2022-சன-01	267	101.76	5.48	101.86	5.35	0.10
10.70%2022A	3	2022-மாச்-15	340	104.51	5.65	104.65	5.50	0.14
11.20%2022A	9	2022-பூலை-01	448	106.30	5.80	106.47	5.66	0.17
10.00%2022A	8	2022-ஓக-01	540	105.72	5.90	105.90	5.78	0.18
05.75%2022A	3	2022-நவெ-15	585	99.72	5.93	99.87	5.83	0.15
07.90%2022A	3	2022-திசெ-15	615	103.03	5.98	103.17	5.88	0.15
08.65%2023A	3	2023-சன-15	646	104.28	6.05	104.48	5.93	0.20
10.00%2023A	6	2023-மாச்-15	705	106.84	6.18	107.12	6.03	0.28
11.50%2023A	6	2023-மே-15	766	110.03	6.32	110.31	6.18	0.28
10.20%2023A	5	2023-பூலை-15	827	107.98	6.36	108.21	6.25	0.23
09.00%2023A	10	2023-செத்-01	875	105.70	6.39	105.92	6.29	0.23
11.20%2023A	9	2023-செத்-01	875	110.39	6.44	110.64	6.33	0.25
07.00%2023A	20	2023-ஓக-01	905	101.20	6.47	101.49	6.34	0.29
06.30%2023A	3	2023-நவெ-15	950	99.50	6.51	99.81	6.38	0.30
11.60%2023A	5	2023-திசெ-15	980	112.26	6.54	112.66	6.39	0.39
11.40%2024A	10	2024-சன-01	997	111.74	6.62	112.13	6.47	0.40
10.90%2024A	5	2024-மாச்-15	1,071	111.27	6.61	111.69	6.46	0.42
10.25%2024A	5	2024-பூன்-15	1,163	110.12	6.66	110.55	6.52	0.43
11.00%2024A	8	2024-ஓக-01	1,210	112.47	6.73	112.94	6.58	0.47
09.85%2024A	5	2024-செத்-15	1,255	109.43	6.72	109.86	6.59	0.43
06.00%2024A	10	2024-திசெ-01	1,332	97.49	6.79	97.85	6.67	0.36
10.25%2025A	10	2025-மாச்-15	1,436	110.87	7.03	111.51	6.86	0.63
09.00%2025A	12	2025-மே-01	1,483	106.83	7.04	107.42	6.87	0.60
11.00%2025A	10	2025-ஓக-01	1,575	114.54	7.03	115.14	6.88	0.60
10.35%2025A	8	2025-ஓக-15	1,650	112.44	7.08	113.09	6.93	0.65
06.75%2026A	5	2026-சன-15	1,742	98.25	7.19	98.90	7.02	0.65
09.00%2026A	13	2026-பெப்-01	1,759	106.96	7.26	107.59	7.11	0.63
05.35%2026A	15	2026-மாச்-01	1,787	92.34	7.23	93.06	7.05	0.71
11.00%2026A	11	2026-பூன்-01	1,879	115.57	7.31	116.22	7.17	0.65
11.50%2026A	10	2026-ஓக-01	1,940	117.92	7.36	118.64	7.21	0.72
11.40%2027A	8	2027-சன-15	2,107	117.46	7.60	118.48	7.40	1.03
11.75%2027A	10	2027-பூன்-15	2,258	119.79	7.67	120.93	7.46	1.14
07.80%2027A	7	2027-ஓக-15	2,319	100.20	7.76	101.23	7.55	1.02
10.30%2027A	8	2027-ஓக-15	2,380	112.58	7.80	113.67	7.60	1.09
11.25%2027A	10	2027-திசெ-15	2,441	117.40	7.85	118.73	7.62	1.34
10.75%2028A	10	2028-மாச்-15	2,532	115.41	7.83	116.87	7.58	1.46
09.00%2028B	15	2028-மே-01	2,579	106.36	7.81	107.85	7.54	1.50
09.00%2028A	15	2028-பூலை-01	2,640	106.30	7.84	107.44	7.64	1.14
11.50%2028A	13	2028-செத்-01	2,702	120.11	7.86	121.47	7.64	1.36
13.00%2029A	15	2029-சன-01	2,824	127.83	8.08	129.62	7.82	1.79
13.00%2029B	15	2029-மே-01	2,944	128.18	8.16	129.91	7.91	1.73
11.00%2030A	15	2030-மே-15	3,323	117.39	8.24	119.17	7.99	1.77
11.25%2031A	12	2031-மாச்-15	3,627	120.39	8.21	122.20	7.97	1.82
08.00%2032A	20	2032-சன-01	3,919	97.78	8.31	99.34	8.09	1.56
09.00%2032A	20	2032-ஓக-01	4,193	104.89	8.33	106.53	8.12	1.64
11.20%2033A	15	2033-சன-15	4,299	120.70	8.39	122.52	8.18	1.82
09.00%2033A	20	2033-பூன்-01	4,436	104.88	8.35	106.66	8.13	1.77
13.25%2033A	20	2033-பூலை-01	4,466	136.97	8.36	139.18	8.13	2.20
09.00%2033B	20	2033-நவெ-01	4,589	104.83	8.37	106.72	8.14	1.89
13.25%2034A	20	2034-சன-01	4,650	137.64	8.38	139.51	8.19	1.87
10.25%2034A	15	2034-செத்-15	4,907	114.67	8.41	116.80	8.17	2.13
11.50%2035A	20	2035-மாச்-15	5,088	125.35	8.38	127.62	8.15	2.26
10.50%2039A	20	2039-ஓக-15	6,702	118.23	8.52	120.53	8.30	2.30
12.00%2041A	25	2041-சன-01	7,207	132.58	8.55	136.20	8.25	3.62
09.00%2043A	30	2043-பூன்-01	8,088	103.91	8.60	107.02	8.30	3.11
13.50%2044A	30	2044-சன-01	8,302	147.85	8.65	152.03	8.35	4.18
13.50%2044B	30	2044-பூன்-01	8,454	147.46	8.70	151.65	8.40	4.19
12.50%2045A	30	2045-மாச்-01	8,727	137.30	8.75	140.60	8.50	3.30

வெளிநாட்டுத் துறை

4.1 செலாவணி வீதங்கள்

விடயம் (அலகொன்றிற்கு ரூ.) ^(அ)	வார முடிவில் - 2021 ஏப்பிரல் 9			சராசரி வீதம்		
	வாங்கும் வீதம்	விற்கும் வீதம்	சராசரி வீதம்	வாரத்திற்கு முன்	ஆண்டிற்கு முன்	
ஐ.அ.டொலர்	199.04	203.59	201.32	199.55	197.34	
ஸ்டீர்லிங் பவுன்	273.34	280.73	277.04	275.07	244.49	
யென்	1.82	1.87	1.85	1.81	1.81	
யூரோ	235.93	243.11	239.52	234.02	214.20	
இந்தியன் ரூபா ⁽¹⁾			2.68	2.72	2.63	
சிஎஉ	(2021 மார்ச் 25இல் உள்ளவாறு)			284.66	282.08	270.29
மத்திய வங்கியின் கொள்வனவுகள் மற்றும் விற்பனைகள் ^(ஆ) (ஐ.அ.டொ.மில்)			2021 டெப்.	மாதத்திற்கு முன்	ஆண்டிற்கு முன்	
கொள்வனவுகள்			23.42	-	10.00	
விற்பனைகள்			-	72.25	3.00	



விடயம்	வார முடிவில்	வாரத்திற்கு முன்	ஆண்டிற்கு முன்
	2021 ஏப்பிரல் 9		
சராசரி நாளைந்த வங்கிகளுக்கிடையிலான அளவு (ஐ.அ.டொ.மில்)	30.58	31.79	41.41

(வர்த்தக வங்கிகளுக்கிடையிலான உடன், நாளை மற்றும் காசுக் கொடுக்கல்வாங்கல்கள்)

முன்னோக்கிய கொடுக்கல்வாங்கல்கள்

முன்னோக்கிய வீதங்கள் (ஐ.அ.டொலருக்கான ரூபா) ⁽²⁾				
1 மாதம்	198.22	197.39	195.89	
3 மாதங்கள்	-	195.00	191.53	
சராசரி நாளைந்த வங்கிகளுக்கிடையிலான முன்னோக்கிய அளவு (ஐ.அ.டொ. மில்)	38.55	32.88	55.99	
வெளிநின்ற முன்னோக்கிய அளவு (ஐ.அ.டொ. மில்)	(2021 ஏப்பிரல் 8இல் உள்ளவாறு)	1,321.91	1,374.62	1,905.89

(அ) வர்த்தக வங்கி சராசரி நடு வீதம் (மு.ப 9.30 மணிக்கு நிலவியது)

(ஆ) வர்த்தக வங்கிகளிலிருந்து சந்தை விலைகளில் மத்திய வங்கி கொள்வனவு செய்த மற்றும் விற்பனை செய்த வெளிநாட்டுச் செலாவணி மாதத்துக்கான மொத்தம்

(1) மத்திய வங்கியின் சுட்டிக் காட்டும் வீதம் (2) உண்மையான கொடுக்கல்வாங்கல்களை அடிப்படையாகக் கொண்ட வாராந்தச் சராசரி

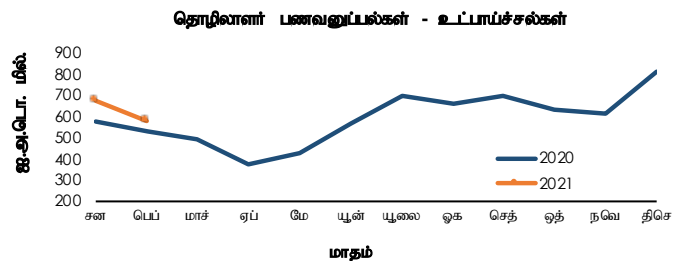
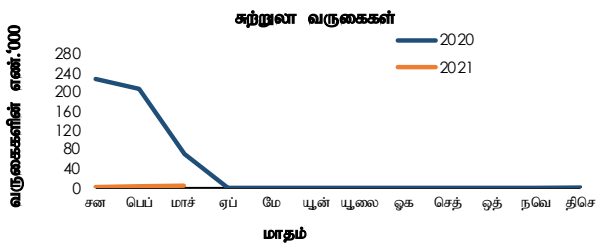
4.2 சுற்றுலா மற்றும் தொழிலாளர் பணவனுப்பல்கள்

விடயம்		2020 ^(அ)	2021 ^(அ)	2020 ^(அ)	2021 ^(அ)	% Change
		மார்ச்	மார்ச்	சனமார்ச்	சனமார்ச்	
சுற்றுலா வருகைகள்	எண்ணிக்கை	71,370	4,581	507,311	9,629	(98.1)
சுற்றுலாவிலிருந்தான வருவாய்	ஐ.அ.டொ.மில்	95.9 ^(ஆ)	6.2 ^(ஆ)	681.7 ^(ஆ)	12.9 ^(ஆ)	(98.1)
	ரூ. பில்	17.8 ^(ஆ)	1.2 ^(ஆ)	124.1 ^(ஆ)	2.5 ^(ஆ)	(98.0)
		2020	2021 ^(அ)	2020	2021 ^(அ)	% மாற்றம்
தொழிலாளர் பணவனுப்பல்கள் (உட்பாய்ச்சல்கள்)	ஐ.அ.டொ.மில்	527.3	579.7	1,108.3	1,255.0	13.2
	ரூ. பில்	95.7	112.5	201.1	241.1	19.9

(அ) தற்காலிகமானவை

(ஆ) 2020ஆம் ஆண்டிற்கான சராசரி தங்கும் காலம் மற்றும் நாளொன்றிற்கான சராசரி செலவிடல் மதிப்பீடுகளின் மீதான பெறுபேறுகளின் அடிப்படையில் இலங்கை சுற்றுலா அபிவிருத்தி அதிகாரசபையின் அளவீட்டின் அடிப்படையாகக் கொண்டு திருத்தப்படலாம்.

(இ) 2021ஆம் ஆண்டிற்கான சராசரி தங்கும் காலம் மற்றும் நாளொன்றிற்கான சராசரி செலவிடல் மதிப்பீடுகளின் மீதான பெறுபேறுகளின் அடிப்படையில் இலங்கை சுற்றுலா அபிவிருத்தி அதிகாரசபையின் அளவீட்டின் அடிப்படையாகக் கொண்டு திருத்தப்படலாம்.



4.3 2021 பெப்புருவரி இறுதியிலுள்ளவாறு அலுவல்சார் ஒதுக்குச் சொத்துக்கள் (அ)(ஆ)

அலுவல்சார் ஒதுக்குச் சொத்துக்கள் (ஐ.அ.டொ.மில்)	4,057.7
(1) வெளிநாட்டு நாணய ஒதுக்குகள்	3,618.2
(2) ப.நா.நிதியத்தின் ஒதுக்கு நிலைமை	67.8
(3) சிறப்பு எடுப்பனவு உரிமைகள்	2.7
(4) தங்கம்	367.8
(5) ஏனைய ஒதுக்குச் சொத்துக்கள்	1.1
(அ) தற்காலிகமானவை	

4.4 2021 பெப்புருவரி இறுதியிலுள்ளவாறு பன்னாட்டு ஒதுக்குகள் மற்றும் வெளிநாட்டு நாணய திரவத்தன்மை(அ)

அலுவல்சார் ஒதுக்குச் சொத்துக்கள் (ஐ.அ.டொலர் மில்.)	
அலுவல்சார் ஒதுக்குச் சொத்துக்கள்	4,583.0
(1) வெளிநாட்டு நாணய ஒதுக்குகள்	4,125.5
(அ) பிணையங்கள்	2,082.6
(ஆ) மொத்த நாணயம் மற்றும் வைப்புக்களானவை	2,042.9
(i) ஏனைய தேசிய மத்திய வங்கிகள், ப.தீர்ப்பனவிற்கான வங்கி மற்றும் ப.நா.நிதியம்	744.7
(ii) வெளியே அமைந்துள்ள அறிக்கையிடும் நாட்டினுள் தலைமையகங்களைக் கொண்டுள்ள வங்கிகள்	1.3
(iii) அறிக்கையிடும் நாடுகளுக்கு வெளியே தலைமையகங்களைக் கொண்டுள்ள வங்கிகள்	1,296.9
(2) ப.நா.நிதியத்தின் ஒதுக்கு நிலைமை	68.9
(3) சிறப்பு எடுப்பனவு உரிமைகள்	2.8
(4) தங்கம்	381.4
(5) ஏனைய ஒதுக்குச் சொத்துக்கள்	4.5

வெளிநாட்டு நாணயச் சொத்துக்களின் மீது முன்னரே தீர்மானிக்கப்பட்ட குறுங்கால தேரிய வெளிச்செல்கைகள்^(ஆ) (ஐ.அ.டொ. மில்.)

விடயம்	மொத்தம்	முதிர்ச்சிப் பிரிவுகள் (எஞ்சியுள்ள முதிர்ச்சி)		
		1 மாதம் வரை	1 இற்குக் கூடுதலான 3 மாதங்கள் வரை	3 மாதங்களுக்குக் கூடுதலான 1 ஆண்டு வரை
1. வெளிநாட்டுக் நாணயக் கடன்கள், பிணையங்கள் மற்றும் வைப்புக்கள்	(6,690.9)	(910.5)	(1,155.0)	(4,625.5)
வெளிப்பாய்ச்சல்கள் (-) முதல்	(5,286.8)	(692.7)	(905.4)	(3,688.7)
வட்டி	(1,404.1)	(217.8)	(249.6)	(936.8)
உட்பாய்ச்சல்கள் (+) முதல்				
வட்டி				
2. வெளிநாட்டு நாணயங்கள் மறுதலையாக உள்நாட்டு நாணயங்கள் (நாணய பரஸ்பர பரிமாற்றலின் முன்னோக்கிய பிரிவு உட்பட) முன்னோக்கிய மற்றும் எதிர்காலங்களில் குறுங்கால மற்றும் நீண்ட காலங்களின் மொத்தம்	(836.0)	(150.0)	(285.0)	(401.0)
(i) குறுகிய நிலைமைகள் (-) ^(இ)	(836.0)	(150.0)	(285.0)	(401.0)
(ii) நீண்ட நிலைமைகள் (+)				
3. ஏனையவை	(500.1)	(500.1)		
நேர்மாற்று மீள்கொள்வனவுடன் தொடர்பான உட்பாய்ச்சல்கள் (+)				
மீள்கொள்வனவுடன் தொடர்பான வெளிப்பாய்ச்சல்கள் (-)	(500.0) ^(#)	(500.0) ^(#)		
செலுத்தத்தக்க ஏனைய கணக்குகள் (-)	(0.1)	(0.1)		

(அ) தற்காலிகமானவை

(ஆ) இது முக்கியமாக முன்கூட்டியே தீர்மானிக்கப்பட்ட வெளிப்பாய்ச்சல்களை மாதிரி உள்வாங்குகிறது.

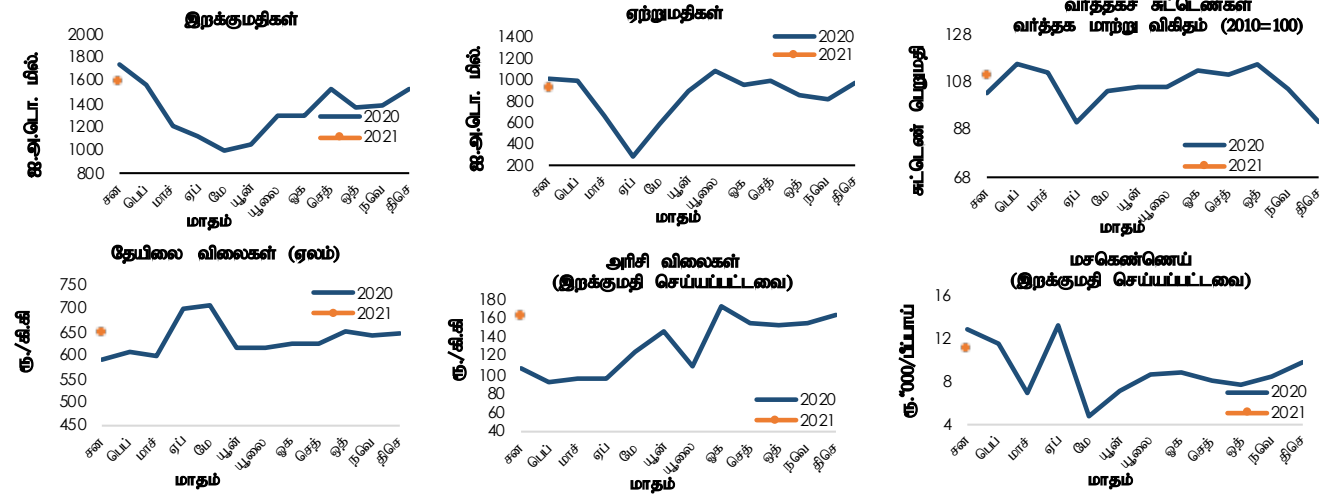
(இ) வெளிநிற்கின்ற பரஸ்பர பரிமாற்றலின் முக்கிய பங்கொன்று மீண்டும் மீண்டும் பயன்படுத்தப்படும்.

(#) இது பெடரல் ரிசேவ் வங்கியுடன் மீள்கொள்வனவு வசதி தொடர்பான எதிர்வுகூறப்பட்ட தீர்மானமாக இருக்கின்றது. இந்தக் கொடுக்கல்வாங்கல்கள் காரணமாக மொத்த அலுவல்சார் ஒதுக்கு வீழ்ச்சியடையாமல் இருக்கும். மீள்கொள்வனவிற்காக பிணையங்கள் பிணை வைக்கப்பட்டமையிலிருந்து (2021 பெப்புருவரி இறுதியில் அதனுடைய சந்தைப் பெறுமதி ஐ.அ.டொலர் 507 மில்லியனாகும்) மீள்கொள்வனவு முதிர்ச்சியடையும் நேரத்தில் மொத்த அலுவல்சார் ஒதுக்குகளுடன் சேர்க்கப்படும்.

4.5 வெளிநாட்டு வர்த்தகம்

விடயம்	ஐ.அ.டொலர் மில்லியன்			ரூ. மில்லியன்		
	சனவரி 2020	சனவரி 2021 (அ)	% மாற்றம்	சனவரி 2020	சனவரி 2021 (அ)	% மாற்றம்
ஏற்றுமதிகள்	1,004.9	924.4	(8.0)	182,289.8	176,091.8	(3.4)
வேளாண்மை	188.7	199.9	5.9	34,239.5	38,088.8	11.2
கைத்தொழில்	812.6	720.0	(11.4)	147,400.9	137,158.4	(6.9)
உணவு குடிபானங்கள் மற்றும் புகையிலை	35.5	39.7	12.0	6,433.3	7,563.2	17.6
புடைவைகள் மற்றும் ஆடைகள்	474.0	423.0	(10.8)	85,991.7	80,575.7	(6.3)
பெற்றோலிய உற்பத்திகள்	82.8	34.4	(58.5)	15,020.2	6,552.7	(56.4)
தோல், இறப்பர் உற்பத்திகள் போன்றவை	75.7	83.7	10.5	13,738.3	15,947.0	16.1
ஏனையவை	144.5	139.2	(3.7)	26,217.3	26,519.8	1.2
கனிமங்கள்	2.0	3.5	70.9	368.5	661.4	79.5
ஏனையவை	1.5	1.0	(37.9)	281.0	183.2	(34.8)
இறக்குமதிகள்	1,735.3	1,591.6	(8.3)	314,794.6	303,184.9	(3.7)
நுகர்வுப் பொருட்கள்	371.8	345.6	(7.0)	67,439.3	65,829.5	(2.4)
இடைநிலைப்பொருட்கள்	934.5	915.0	(2.1)	169,519.2	174,290.7	2.8
முதலீட்டுப்பொருட்கள்	428.2	330.1	(22.9)	77,679.3	62,878.4	(19.1)
ஏனையவை	0.9	1.0	13.2	156.7	186.2	18.9
வர்த்தக நிலுவை	(730.4)	(667.2)	-	(132,504.8)	(127,093.1)	-

(அ) தற்காலிகமானவை



4.6 வர்த்தகச் சுட்டெண்கள் (2010=100) (அ)

விடயம்	2021 சன (ஆ)	மாதத்திற்கு முன் (ஆ)	ஆண்டிற்கு முன்
மொத்த ஏற்றுமதிகள்			
பெறுமதி	128.7	134.2	139.9
அளவு	135.1	168.1	150.5
அலகொன்றிற்கான பெறுமதி	95.2	79.9	92.9
மொத்த இறக்குமதிகள்			
பெறுமதி	142.4	136.6	155.3
அளவு	165.8	156.9	173.1
அலகொன்றிற்கான பெறுமதி	85.9	87.1	89.7
வர்த்தக மாற்று விகிதம்	110.9	91.7	103.6

(அ) ஐ.அ.டொலர் நியதிகளில் (ஆ) தற்காலிகமானவை

4.7 பண்ட விலைகள்

விடயம்	2020 சன	2021 சன (அ)	% மாற்றம்	2020 சன	2021 சன (அ)	% மாற்றம்
கொழுப்பு தேயிலை ஏலம்	ஐ.அ.டொ./ கி.கி.			ரூ./கி.கி.		
தேயிலை விலைகள்	3.25	3.39	4.4	589.83	646.41	9.6
இறக்குமதிகள் (கொ.க.க)	ஐ.அ.டொ./ மெ.தொ.			ரூ./ மெ.தொ.		
அரிசி	592.07	844.80	42.7	107,402.83	160,927.10	49.8
சீனி	359.75	465.71	29.5	65,260.06	88,714.66	35.9
கோதுமை	303.55	297.12	(2.1)	55,065.55	56,599.62	2.8
மசகெண்ணெய்	ஐ.அ.டொ./ பீப்பாய்			ரூ./ பீப்பாய்		
	70.44	57.65	(18.2)	12,777.35	10,980.91	(14.1)

(அ) தற்காலிகமானவை