

வாராந்த பொருளாதாரக் குறிகாட்டிகள்

2021 மார்ச் 19



புள்ளிவிபரத் திணைக்களம்
இலங்கை மத்திய வங்கி

உண்மைத் துறை

2020இல் உண்மை நியதிகளில் மொ.உ.உற்பத்தி 3.6 சதவீதத்தினால் சுருக்கமடைந்தது. கைத்தொழில், வேளாண்மை மற்றும் பணிகள் செயற்பாடுகள் முறையே 6.9 சதவீதம், 2.4 சதவீதம் மற்றும் 1.5 சதவீதத்தினால் சுருக்கமடைந்தது. மேலும், உற்பத்தியில் மானியம் கழித்த வரி ஆண்டு காலப்பகுதியில் 8.0 சதவீதத்தினால் சுருக்கமடைந்தது.

வியாபார நடவடிக்கைகள் வழமைக்குத் திரும்பியதுடன், உற்பத்தி மற்றும் பணிகள் இரண்டினதும் கொள்வனவு முகாமையாளர் சுட்டெண் 2021 பெப்புருவரியில் முறையே 59.4 மற்றும் 56.5 இனைப் பதிவுசெய்து விரிவாக்கமடைந்தது.

ஆய்விற்குரிய காலப்பகுதியில் (2021.03.13 இலிருந்து 2021.03.19 வரை), மசகெண்ணெய் விலைகள் வீழ்ச்சியடையும் போக்கொன்றினைப் பெரிதும் வெளிப்படுத்தின. ஐரோப்பிய நாடுகளில் கொவிட்-19 நோய்த்தொற்றுப் பரவலின் புதிய அலையினால் ஏற்பட்ட புதிய முடக்குதல்களால் எரிபொருள் கேள்வியின் மீட்சியில் தெளிவற்ற எதிர்பார்க்கைகள் காரணமாக விலைகள் வீழ்ச்சியடைந்தன. விலை வீழ்ச்சிக்கு ஐக்கிய அமெரிக்க மசகெண்ணெய் இருப்புக்களின் அதிகரிப்பு மேலும் ஆதரவளித்தது. ஒட்டுமொத்தமாக, பிறென்ட் மற்றும் மேற்கு டெக்சாஸ் முன்னுரிமை வர்த்தக ஒப்பந்த விலைகள் இக்காலப்பகுதியில் முறையே பீப்பாய் ஒன்றிற்கு ஐ.அ.டொலர் 6.19 இனாலும் ஐ.அ.டொலர் 5.97 இனாலும் வீழ்ச்சியடைந்தன.

நாணயத் துறை

வாராந்த நிறையேற்றப்பட்ட முதன்மைக் கடன்வழங்கல் விகிதமானது முன்னைய வாரத்துடன் ஒப்பிடுகையில் 2021 மாச்சு 19இல் வாரத்தின் இறுதியில் 5.61 சதவீதத்திற்கு 07 அடிப்படைப் புள்ளிகளினால் அதிகரித்தது.

முன்னைய வாரத்துடன் ஒப்பிடுகையில் ஒதுக்குப் பணம் அதிகரித்தமைக்கு சுற்றோட்டத்திலுள்ள நாணயம் மற்றும் மத்திய வங்கியில் வர்த்தக வங்கிகளினால் பேணப்படும் வைப்புக்களின் அதிகரிப்பே முக்கிய காரணங்களாகும்.

மொத்த வெளிநின்ற சந்தைத் திரவத்தன்மையானது கடந்த வாரத்தின் இறுதியில் காணப்பட்ட ரூ.181.377 பில்லியன் மிகையொன்றுடன் ஒப்பிடுகையில் இவ்வாரத்தின் இறுதியில் ரூ.119.175 பில்லியன் மிகையொன்றினைக் கொண்டிருந்தது.

2021 மாச்சு 19ஆம் நாளன்று, அனைத்துப் பங்கு விலைச் சுட்டெண் 6,854.32 புள்ளிகளுக்கு 5.42 சதவீதத்தினால் வீழ்ச்சியடைந்ததுடன் ஸ்டான்டட் அன்ட் புவர் இலங்கை 20 சுட்டெண் கடந்த வாரத்தின் சுட்டெண் பெறுமதிகளுடன் ஒப்பிடுகையில் 2,757.45 புள்ளிகளுக்கு 4.70 சதவீதத்தினால் வீழ்ச்சியடைந்தது.

வெளிநாட்டுத் துறை

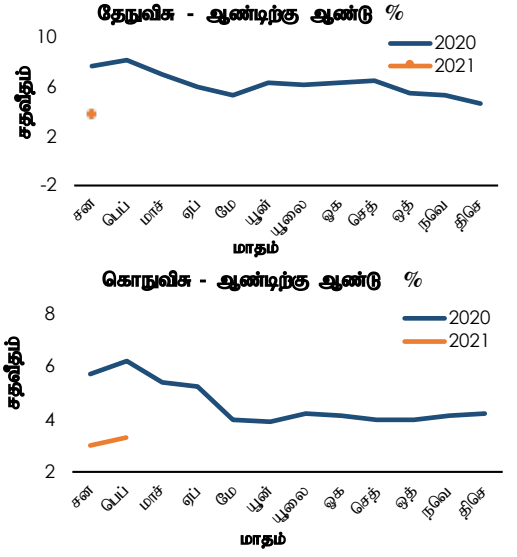
2021 மாச்சு 19ஆம் நாள் வரையான ஆண்டு காலப்பகுதியில் இலங்கை ரூபா ஐ.அ.டொலருக்கெதிராக (6.5 சதவீதம்) தேய்வடைந்தது. குறுக்கு நாணயச் செலாவணி மாற்று வீத அசைவுகளுக்கிடையில், இலங்கை ரூபாவானது ஸ்ரேலிங் பவுண் (8.3 சதவீதம்), இந்திய ரூபா (7.1 சதவீதம்), யூரோ (2.3 சதவீதம்) மற்றும் யப்பானிய யென்னிற்கெதிராக (1.1 சதவீதம்) என்பனவற்றிற்கெதிராக இக்காலப்பகுதியில் தேய்வடைந்தது.

உண்மைத் துறை

1.1 விலைச் சுட்டெண்கள்

தேநுவிக(2013=100)	சனவரி 2021	மாதத்திற்கு முன்	ஆண்டிற்கு முன்
தேசிய நுகர்வோர் விலைச் சுட்டெண் (தேநுவிக) - முதன்மை	142.1	141.2	137.0
மாதாந்த மாற்றம் %	0.6	1.0	1.5
ஆண்டுச் சராசரி மாற்றம் %	5.8	6.2	4.1
ஆண்டிற்கு ஆண்டு மாற்றம் %	3.7	4.6	7.6
தேசிய நுகர்வோர் விலைச் சுட்டெண் (தேநுவிக) - மைய	141.0	140.5	135.3
ஆண்டுச் சராசரி மாற்றம் %	4.2	4.1	5.6
ஆண்டிற்கு ஆண்டு மாற்றம் %	4.2	4.7	3.9
கொநுவிக(2013=100)	பெப்ரவரி 2021	மாதத்திற்கு முன்	ஆண்டிற்கு முன்
கொழும்பு நுகர்வோர் விலைச் சுட்டெண் (கொநுவிக) - முதன்மை	139.1	138.7	134.6
மாதாந்த மாற்றம் %	0.3	0.5	0.0
ஆண்டுச் சராசரி மாற்றம் %	4.1	4.3	4.6
ஆண்டிற்கு ஆண்டு மாற்றம் %	3.3	3.0	6.2
கொழும்பு நுகர்வோர் விலைச் சுட்டெண் (கொநுவிக) - மைய	140.4	140.2	136.9
ஆண்டுச் சராசரி மாற்றம் %	3.0	3.1	5.1
ஆண்டிற்கு ஆண்டு மாற்றம் %	2.6	2.7	3.2

மூலம்: தொகைமதிப்பு புள்ளிவிபரத் திணைக்களம்



1.2 விலைகள்

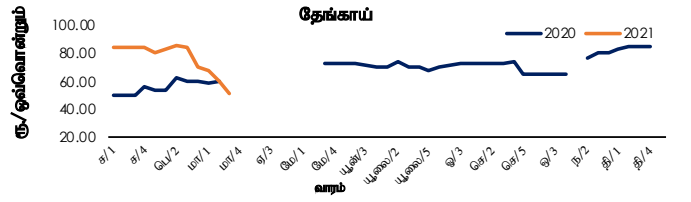
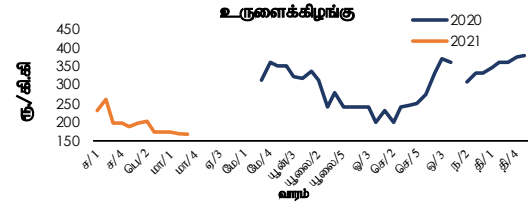
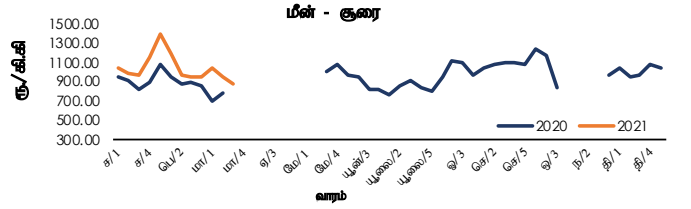
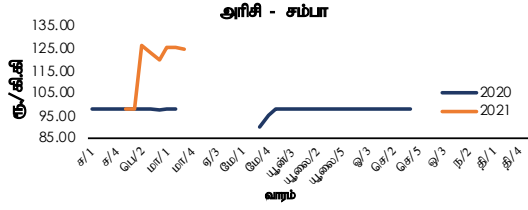
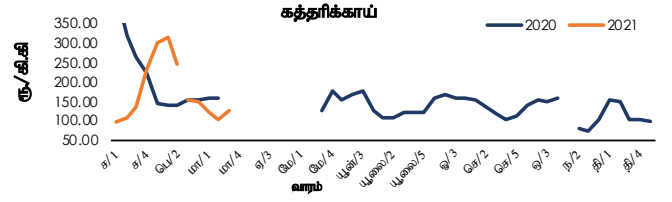
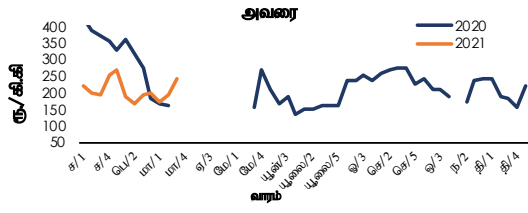
1.2.1 புறக்கோட்டை சந்தை

உணவு வகை	சராசரி மொத்த விற்பனை விலைகள்				சராசரி சில்லறை விலைகள்			
	இவ்வாரம்	வாரத்திற்கு முன்	மாதத்திற்கு முன்	ஆண்டுக்கு முன்	இவ்வாரம்	வாரத்திற்கு முன்	மாதத்திற்கு முன்	ஆண்டுக்கு முன்
	ரூ./ கி.கி				ரூ./ கி.கி			
அரிசி								
சம்பா	121.50	118.00	117.00	96.00	129.80	129.50	127.50	98.00
பச்சை (சிவப்பு)	95.10	93.50	93.60	88.00	98.20	99.50	99.50	95.00
காய்கறிகள்								
அவரை	187.00	130.83	123.10	75.00	206.00	150.00	131.25	115.00
கோவா	104.00	108.33	82.80	71.25	128.00	135.00	105.00	110.00
கரட்	130.00	130.00	112.70	120.00	157.00	147.50	132.50	160.00
தக்காளி	110.00	132.50	234.17	80.00	148.00	156.25	266.25	117.50
பூசணிக்காய்	75.00	95.83	121.40	56.25	100.00	120.00	135.00	100.00
புடலங்காய்	70.00	65.00	79.53	66.25	98.00	100.00	111.25	112.50
கத்தரிக்காய்	73.00	42.50	75.33	81.25	98.00	60.00	107.50	115.00
ஏனைய உணவுகள்								
சின்ன வெங்காயம் (உள்ளூர்)	209.00	192.50	355.07	282.50	242.00	220.00	350.00	308.75
பெரிய வெங்காயம் (இறக்குமதி)	71.40	90.19	103.60	138.13	87.60	116.04	121.50	161.25
உருளைக்கிழங்கு (உள்ளூர்)	118.20	123.63	133.60	110.00	128.00	143.75	160.00	137.08
செத்தல் மிளகாய் (இறக்குமதி)	475.00	473.75	483.73	400.00	532.00	527.50	536.25	440.00
பருப்பு	165.60	165.00	158.90	123.00	170.00	170.00	170.75	100.00
முட்டைகள் (வெள்ளை) (ஒன்று)	14.00	16.38	16.40	17.63	15.00	17.38	17.33	18.63
தேங்காய் (ஒன்று)	வி.கி.	வி.கி.	85.00	62.50	72.60	78.13	85.00	70.00
பச்சை மிளகாய்	161.00	191.25	431.67	120.00	204.00	235.00	532.50	158.75
எலுமிச்சம்பழம்	66.50	67.50	81.67	67.50	89.00	90.00	103.75	100.00
மீன்(அ)								
குரை	524.00	480.00	516.00	487.50	வி.கி.	வி.கி.	வி.கி.	787.50
பளியா	346.00	413.33	372.00	307.50	வி.கி.	வி.கி.	வி.கி.	407.50
சாளையா	130.00	160.00	156.00	162.50	வி.கி.	வி.கி.	வி.கி.	205.00
கீரி மீன்	454.00	450.00	445.00	400.00	வி.கி.	வி.கி.	வி.கி.	500.00

(அ) பேலியகொடை மீன் வர்த்தக நிலையத்தில் 2020 ஒத்தோபர் 21 இலிருந்து சில்லறை வியாபாரச் செயற்பாடுகள் மேற்கொள்ளப்படவில்லை.

வி.கி. - விரம் கிடைக்கவில்லை

நாரகன்பிட்டியவிலுள்ள பொருளாதார நிலையம் - சில்லறை விலைகள்



1.2.2 தம்புள்ள சந்தை

விடயம் (₹/ கி.கி)	சராசரி விலைகள் - இவ்வாரம்	
	மொத்த விற்பனை	சில்லறை
அரிசி		
சம்பா	125.00	127.00
பச்சை (சிவப்பு)	95.00	97.00
காய்கறிகள்		
அவரை	191.00	211.00
கோவா	83.00	103.00
கரட்	158.20	178.20
தக்காளி	97.00	117.00
பூசணிக்காய்	61.50	81.50
புடலங்காய்	78.10	98.10
கத்தரிக்காய்	84.10	104.10
சாம்பல் வாழைக்காய்	56.10	76.10
ஏனைய உணவுகள்		
சின்ன வெங்காயம் (உள்ளூர்)	188.13	198.13
பெரிய வெங்காயம் (இறக்குமதி)	68.20	78.20
உருளைக்கிழங்கு (உள்ளூர்)	103.50	113.50
செத்தல் மிளகாய் (இறக்குமதி)	512.63	522.63
தேங்காய் (ஒன்று)	70.60	76.20

1.2.4 மறண்டகாகமுல்ல சந்தை

அரிசியின் சராசரி மொத்த விற்பனை விலை				
விடயம் (₹/கி.கி)	இவ்வாரம்	வாரத்திற்கு முன்	மாதத்திற்கு முன்	ஆண்டுக்கு முன்
சம்பா	112.90	112.13	109.40	90.75
வெள்ளைப் பச்சை	93.10	92.50	93.20	84.88
சிவப்புப் பச்சை	97.00	96.38	97.80	86.75
நாட்டரிசி	95.70	94.63	94.00	89.00

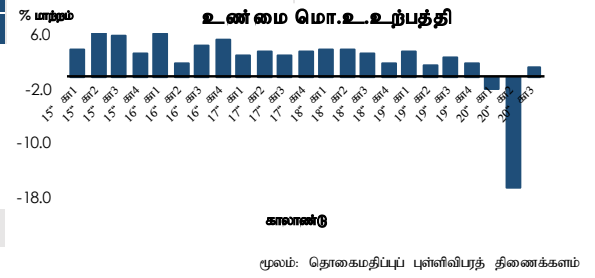
1.2.3 நாரகன்பிட்டியவிலுள்ள பொருளாதார நிலையம்

விடயம் (₹/ கி.கி)	சராசரி சில்லறை விலைகள்	
	இவ்வாரம்	வாரத்திற்கு முன்
அரிசி		
சம்பா	124.50	125.00
பச்சை (சிவப்பு)	95.40	100.00
காய்கறிகள்		
அவரை	244.00	195.00
கோவா	180.00	165.00
கரட்	216.00	200.00
தக்காளி	164.00	210.00
பூசணிக்காய்	124.00	130.00
புடலங்காய்	144.00	135.00
கத்தரிக்காய்	128.00	105.00
சாம்பல் வாழைக்காய்	132.00	130.00
ஏனைய உணவுகள்		
சின்ன வெங்காயம் (உள்ளூர்)	306.67	320.00
பெரிய வெங்காயம் (இறக்குமதி)	120.00	125.00
உருளைக்கிழங்கு (உள்ளூர்)	168.00	170.00
உருளைக்கிழங்கு (இறக்குமதி)	130.00	125.00
செத்தல் மிளகாய் (இறக்குமதி)	556.00	580.00
பருப்பு	178.00	175.00
சீனி (வெள்ளை)	110.00	111.00
முட்டைகள் (வெள்ளை) (ஒன்று)	16.10	16.00
தேங்காய் (ஒன்று)	51.25	60.31
பச்சை மிளகாய்	272.00	325.00
மீன்		
சூரை	880.00	952.50
பளியா	476.00	475.00
சாணையா	262.00	185.00
கிரி மீன்	618.00	580.00

1.3 நிலையான (2010) விலைகளில் கைத்தொழில் மூலங்களின்படி மொ.உ.உற்பத்தி - பெறுமதிக்கப்பட்ட நியதிகளில் வளர்ச்சி வீதங்கள்

விடயம்	2019		2020	
	வருடாந்தம் (அ)(ஆ)	வருடாந்தம் (அ)	3ஆம் கா. (அ)(ஆ)	4ஆம் காலா. (அ)
வேளாண்மை	1.0	(2.4)	3.1	1.3
கைத்தொழில்	2.6	(6.9)	0.6	1.3
பணிகள்	2.2	(1.5)	2.1	1.9
உற்பத்திகள் மீதான உதவுதொகைகளைக் கழித்த வரிகள்	2.4	(8.0)	(2.9)	(0.8)
மொ.உ.உற்பத்தி	2.3	(3.6)	1.3	1.3

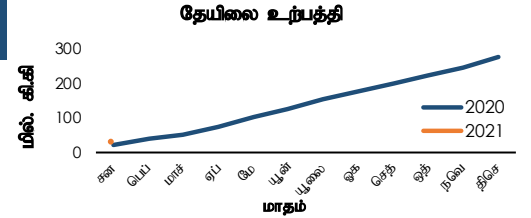
(அ) தற்காலிகமானவை (ஆ) திருத்தப்பட்டது



1.4 வேளாண்மை உற்பத்தி

விடயம்	அலகு	2020 சனவரி (அ)	2019 சனவரி (ஆ)	% மாற்றம்
தேயிலை	(மில். கிகி)	21.9	23.0	5.0
இறப்பர்	(மில். கிகி)	6.8	7.7	12.7
தெங்கு	(மில். காய்கள்)	234.2	229.7	(1.9)

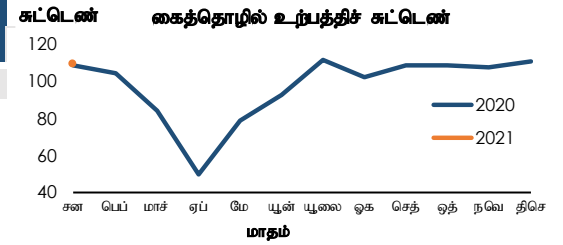
(அ) தற்காலிகமானவை (ஆ) திருத்தப்பட்டது



1.5 கைத்தொழில் உற்பத்திச் சுட்டெண் (கைஉச) (2015 = 100)^(அ)

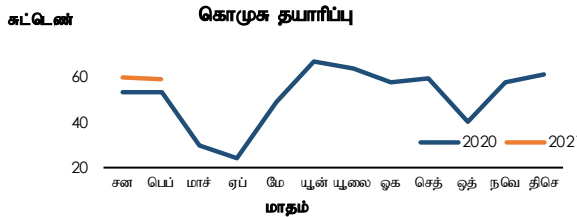
விடயம்	சனவரி		% மாற்றம்
	2020 (அ)	2021 (ஆ)	
கைத்தொழில் உற்பத்திச் சுட்டெண் (கைஉச)	108.1	108.3	0.2
உணவு உற்பத்திகள்	112.8	100.3	(11.2)
அணியும் ஆடைகள்	103.4	108.9	5.3
ஏனைய உலோகமல்லா கனிப்பொருள் உற்பத்திகள்	129.3	132.3	2.3
நிலக்கரி மற்றும் சுத்திகரிக்கப்பட்ட பெற்றோலிய உற்பத்திகள்	93.5	106.5	14.0
இறப்பர் மற்றும் பிளாத்திக்கு உற்பத்திகள்	107.5	105.0	(2.4)
இரசாயனங்கள் மற்றும் இரசாயன உற்பத்திகள்	84.6	82.3	(2.7)
குடியானங்கள்	108.4	104.1	(4.0)

(அ) பிரதான 7 துணைப் பிரிவுகள் (ஆ) திருத்தப்பட்டது (இ) தற்காலிகமானவை

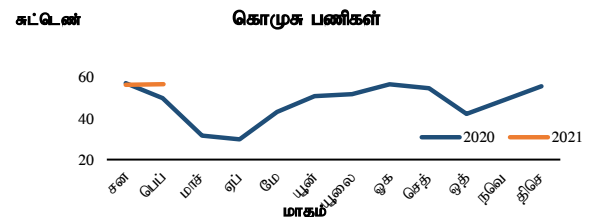


1.6 கொள்வனவு முகாமையாளர் சுட்டெண் (கொமுச)

மாதம்/ ஆண்டு	கொமுச தயாரிப்பு			
	சன 2020	பெப் 2020	சன 2021	பெப் 2021
சுட்டெண்	54.0	53.6	60.2	59.4



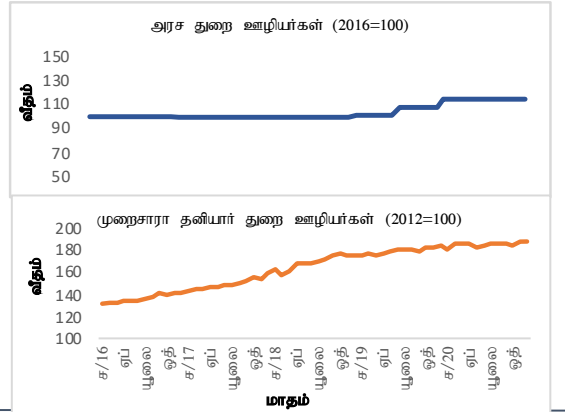
மாதம்/ ஆண்டு	கொமுச பணிகள்			
	சன 2020	பெப் 2020	சன 2021	பெப் 2021
சுட்டெண்	57.0	50.2	56.2	56.5



1.7 கூலிகள் மற்றும் தொழில்நிலை

1.7.1 கூலி வீதச் சுட்டெண்கள்

விடயம்	2020 சனவரி	2021 சனவரி	% மாற்றம்
அரச துறை ஊழியர்கள் (2016 = 100)	114.6	114.6	0.0
முறைசாரா தனியார் துறை ஊழியர்கள் (2012 = 100)	180.8	189.9	5.0
வேளாண்மை	191.5	197.3	3.0
கைத்தொழில்	181.7	191.0	5.1
பணிகள்	175.4	185.6	5.8



1.7.2 தொழில்நிலை (அ)

விடயம்	2019 3ஆம் காலாண்டு	2020 (ஆ) 3ஆம் காலாண்டு	2019 (ஆ) வருடாந்தம்
தொழிற்படையின் பங்கேற்பு வீதம்	52.2	51.0	52.3
தொழிலின்மை வீதம்	5.1	5.8	4.8

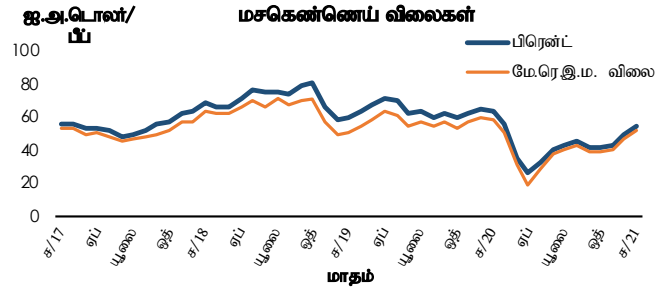
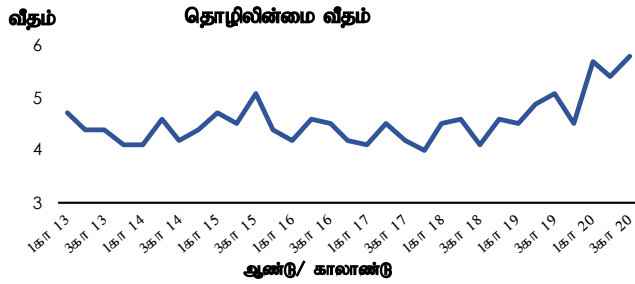
விடயம்	2019 2ஆம் காலாண்டு	2020 (ஆ) 2ஆம் காலாண்டு	2019 (ஆ) வருடாந்தம்
துறைவகைப்படி தொழில்புரியும் ஆட்கள் (இ) (மொத்த தொழில்நிலையின் % ஆக)			
வேளாண்மை	24.3	27.1	25.3
கைத்தொழில்	28.3	26.9	27.6
பணிகள்	47.5	46.0	47.1

(அ) வேலைசெய்யும் வயது குடித்தொகையானது 15 மற்றும் அதற்கு மேல்

மூலம்: தொகைமதிப்பீடு புள்ளிவிபரத் திணைக்களம்

(ஆ) தற்காலிகமானவை

(இ) பன்னாட்டு நியமக் கைத்தொழில் வகைப்படுத்தல் அடிப்படையில் - மீளாய்வு 4



நாணயத் துறை

2.1 வட்டி வீதங்கள்

விடயம்	வார முடிவில் 2021 மார்ச் 19	வாரத்திற்கு முன்	ஆண்டிற்கு முன்
கொள்கை வட்டி வீதங்கள்			
துணைநிலை வைப்பு வசதி வீதம்	4.50	4.50	6.25
துணைநிலை கடன்வழங்கல் வசதி வீதம்	5.50	5.50	7.25
சராசரி நிறையேற்றப்பட்ட அழைப்பு பணவீதம் (சநிஅப) (வாராந்தச் சராசரி)	4.55	4.54	6.78
திறைசேரி உண்டியல் விளைவுகள்			
91 - நாள்	5.01	4.99	7.27
182 - நாள்	5.07	5.06	7.82
364 - நாள்	5.11	5.10	8.32
உரிமம்பெற்ற வர்த்தக வங்கிகள்			
சராசரி நிறையேற்றப்பட்ட முதன்மைக் கடன்வழங்கல் வீதம் (சநிமுகவீ)	5.61	5.54	9.47
	2021 சனவரி	மாதத்திற்கு முன்	ஆண்டிற்கு முன்
சேமிப்பு வைப்புகள்	0.10-7.00	0.10-7.00	0.20-7.50
ஒரு வருட நிலையான வைப்புகள்	0.25-15.00	0.25-15.00	3.20-15.00
	2021 பெப்ரவரி	மாதத்திற்கு முன்	ஆண்டிற்கு முன்
சராசரி நிறையேற்றப்பட்ட வைப்பு வீதம் (சநிவைவீ)	5.36	5.58	8.06
சராசரி நிறையேற்றப்பட்ட நிலையான வைப்பு வீதம் (சநிநிவைவீ)	6.53	6.88	9.83
	2021 சனவரி	மாதத்திற்கு முன்	ஆண்டிற்கு முன்
சராசரி நிறையேற்றப்பட்ட புதிய வைப்பு வீதம் (சநிபுவைவீ)	5.19	4.93	9.34
சராசரி நிறையேற்றப்பட்ட புதிய நிலையான வைப்பு வீதம் (சநிபுநிவைவீ)	5.30	5.08	9.57
	2021 சனவரி	மாதத்திற்கு முன்	ஆண்டிற்கு முன்
சராசரி நிறையேற்றப்பட்ட கடன்வழங்கல் வீதம் (சநிபுகவீ)	10.17	10.29	13.47
சராசரி நிறையேற்றப்பட்ட புதிய கடன்வழங்கல் வீதம் (சநிபுகவீ)	8.37	8.38	12.53
தேசிய சேமிப்பு வங்கி (தேசேவ)			
	2021 சனவரி	மாதத்திற்கு முன்	ஆண்டிற்கு முன்
சேமிப்பு வைப்புகள்	3.50	3.50	4.00
ஒரு வருட நிலையான வைப்புகள்	5.25	5.25	9.83

திறைசேரி முறியின் ஏலம்	02 ஆண்டுகள் மற்றும் 06 மாதங்கள் 2021 மார்ச் 10	04 ஆண்டுகள் மற்றும் 11 மாதங்கள் 2021 மார்ச் 10	06 ஆண்டுகள் மற்றும் 05 மாதங்கள் 2021 மார்ச் 10
நறுக்கு வீதம்	9.00	9.00	7.80
நிறையேற்றப்பட்ட சராசரி விளைவு	6.19	7.08	7.44

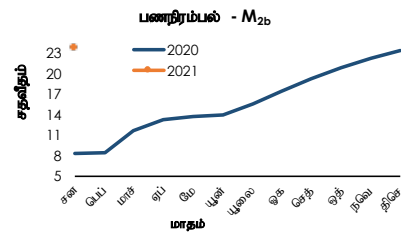
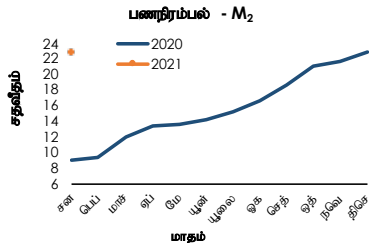
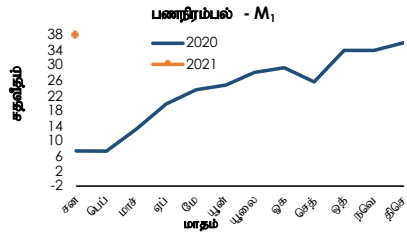
வங்கி ரீதியாக (சநிமுகவீ)	வார முடிவில் 2021 மார்ச் 19	வாரத்திற்கு முன்	வங்கி ரீதியாக (சநிமுகவீ)	வார முடிவில் 2021 மார்ச் 19	வாரத்திற்கு முன்
இலங்கை வங்கி	5.73	6.35	கார்கில்ஸ் பாங்க்	5.75	5.76
மக்கள் வங்கி ^(அ)	5.83	5.83	த கொங் அன் ஷங்காய் பாங்க்	6.28	6.06
ஹற்றன் நஷனல் பாங்க்	5.50	5.44	ஸ்ரான்டட் சார்ட்டட் பாங்க்	6.28	6.21
கொமர்ஷல் பாங்க் ஒவ் சிலோன்	5.12	5.09	சிறீநி பாங்க்	5.30	5.72
சம்பத் பாங்க்	5.33	5.41	டொயிஷ் பாங்க்	5.26	7.28
செலான் பாங்க்	5.85	5.91	ஹபீப் பாங்க் ^(அ)	5.45	5.45
யூனியன் பாங்க் ஒவ் கொழும்பு	6.51	5.86	இந்தியன் பாங்க் ^(அ)	7.90	7.90
பான் ஏசியா பாங்கிங் கோர்ப்பிரேசன்	9.00	9.50	இந்தியன் ஓவசீஸ் பாங்க் ^(அ)	6.82	6.82
நேசன்ஸ் ரஸ்ட் பாங்க்	5.79	5.18	எம்சிபி பாங்க்	5.47	6.54
டீஎல்சிசி பாங்க்	6.51	7.49	ஸ்ரீநேர் பாங்க் ஒவ் இந்தியா	7.41	9.00
என்ஐபி பாங்க்	5.03	5.14	பப்ளிக் பாங்க்	5.64	5.73
அமானா பாங்க் ^(அ)	6.50	6.50			

(அ) வங்கியானது முதன்மை வாடிக்கையாளர்களுக்கு இந்த வரிக் காலப்பகுதியில் எந்தவொரு கடனையும் வழங்கியிருக்கவில்லை என்பதனால் அண்மைய கிடைக்கத்தக்க விதமே வழங்கப்பட்டுள்ளது.

2.2 பண நிரம்பல்

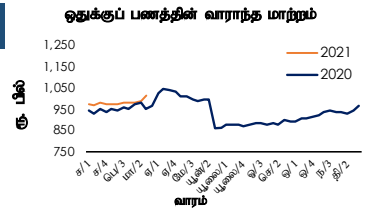
விடயம்	ரூ. பில்			வருடாந்த மாற்றம் (%)		
	2021 சன ^(அ)	மாதத்திற்கு முன்	ஆண்டிற்கு முன் ^(ஆ)	2021 சன ^(அ)	மாதத்திற்கு முன்	ஆண்டிற்கு முன் ^(ஆ)
ஒதுக்குப் பணம்	975.9	964.4	935.6	4.3	3.4	(1.4)
M ₁	1,183.1	1,177.2	859.0	37.7	36.0	7.3
M ₂	8,600.0	8,495.8	7,001.1	22.8	22.9	9.1
M _{2b}	9,532.7	9,405.7	7,703.8	23.7	23.4	8.3
வங்கித்தொழில் முறைமையின் தேறிய வெளிநாட்டுச் சொத்துக்கள் ^(ஆ)	(321.1)	(209.5)	89.5	(458.9)	(308.0)	173.6
நாணய அதிகாரசபைகள்	417.9	526.8	925.9	(54.9)	(41.2)	36.8
வந்தக வங்கிகள்	(739.0)	(736.2)	(836.5)	11.6	7.4	(4.8)
உள்நாட்டு வங்கித்தொழில் பிரிவுகள்	(476.0)	(427.1)	(361.1)	(31.8)	(15.6)	(12.1)
கரைகடந்த வங்கித்தொழில் பிரிவுகள்	(263.0)	(309.1)	(475.3)	44.7	27.4	0.2
வங்கித்தொழில் முறைமையின் தேறிய உள்நாட்டு சொத்துக்கள் ^(ஆ)	9,853.8	9,615.2	7,614.3	29.4	27.8	5.3
அரசுக்கான தேறிய கொடுகடன்	4,758.0	4,548.1	2,916.4	63.1	62.7	11.0
நாணய அதிகாரசபைகள்	924.3	868.9	335.1	175.8	139.3	(35.1)
வந்தக வங்கிகள்	3,833.6	3,679.2	2,581.3	48.5	51.2	22.3
உள்நாட்டு வங்கித்தொழில் பிரிவுகள்	3,395.0	3,203.7	2,070.5	64.0	61.8	22.3
கரைகடந்த வங்கித்தொழில் பிரிவுகள்	438.6	475.5	510.8	(14.1)	4.9	22.4
அரசு கூட்டுத்தாபனங்களுக்கான கொடுகடன்	1,058.1	1,002.2	820.0	29.0	22.5	15.3
உள்நாட்டு வங்கித்தொழில் பிரிவுகள்	611.2	584.3	487.9	25.3	21.4	13.1
கரைகடந்த வங்கித்தொழில் பிரிவுகள்	446.9	417.9	332.1	34.6	24.1	18.7
தனியார் துறைக்கான கொடுகடன்	6,196.6	6,170.9	5,796.7	6.9	6.5	4.5
உள்நாட்டு வங்கித்தொழில் பிரிவுகள்	5,756.2	5,748.1	5,374.8	7.1	6.9	4.9
கரைகடந்த வங்கித்தொழில் பிரிவுகள்	440.4	422.8	421.9	4.4	0.2	(0.3)
ஏனைய விடயங்கள் (தேறிய)	(2,158.9)	(2,106.0)	(1,918.8)	(12.5)	(11.6)	(16.0)

(அ) தற்காலிகமாணவ (ஆ) திருத்தப்பட்டது (ஆ) M2b உடன் தொடர்பானது



2.3 ஒதுக்குப் பணத்தின் வாராந்த மாற்றம்

விடயம்	2021 மார்ச் 18	2021 மார்ச் 10	மாற்றம்
ஒதுக்குப் பணம் (ரூ. மில்)	1,013,176.95	986,925.05	26,251.90



2.4 பணச் சந்தை செயற்பாடுகள் (ஒரிரவு)

விடயம்	2021 மார்ச் 15	2021 மார்ச் 16	2021 மார்ச் 17	2021 மார்ச் 18	2021 மார்ச் 19
அழைப்புப் பணச் சந்தை					
நிறையேற்றப்பட்ட சராசரி வீதம் (ஆண்டுக்கான % ஆக)	4.54	4.55	4.55	4.55	4.55
மொத்த அளவு (ரூ.மில்)	23,955	27,515	23,550	26,350	28,525
மீள்கொள்வனவுச் சந்தை					
நிறையேற்றப்பட்ட சராசரி வீதம் (ஆண்டுக்கான % ஆக)	4.57	4.57	4.57	4.57	4.57
மொத்த அளவு (ரூ.மில்)	18,172	15,048	13,991	17,354	19,245

2.5 இலங்கை மத்திய வங்கி பிணையச் சொத்துப்பட்டியல்

விடயம்	2021 மார்ச் 15	2021 மார்ச் 16	2021 மார்ச் 17	2021 மார்ச் 18	2021 மார்ச் 19
இ.ம.வ திரைசேரி உண்டியல் வைத்திருப்புகள் - முகப்புப் பெறுமதி (ரூ. மில்)	810,041.88	810,041.88	810,041.88	810,041.88	824,359.88
இ.ம.வ திரைசேரி உண்டியல் வைத்திருப்புகள் - ஏட்டுப் பெறுமதி (ரூ. மில்)	793,892.67	794,040.97	794,163.84	794,290.37	807,581.67

2.6 திறந்த சந்தைத் தொழிற்பாடுகள்

விடயம்	2021 மார்ச் 15	2021 மார்ச் 16	2021 மார்ச் 17	2021 மார்ச் 18	2021 மார்ச் 19
குறுங்கால ஏலம்					
முன்வைக்கப்பட்ட மீள்கொள்வனவுத் தொகை (ரூ.பில்)					
முன்வைக்கப்பட்ட நேர்மாற்று மீள்கொள்வனவுத் தொகை (ரூ.பில்)					
காலம் (நாட்களின் எண்ணிக்கை)					
கிடைக்கப்பெற்ற குறிப்பீடுகள் (ரூ.பில்)					
ஏற்றுக்கொள்ளப்பட்ட தொகை (ரூ. பில்)					
ஏற்றுக்கொள்ளப்பட்ட மிகக்குறைந்த வீதம் (ஆண்டுக்கான % ஆக)					
ஏற்றுக்கொள்ளப்பட்ட மிகக்கூடிய வீதம் (ஆண்டுக்கான % ஆக)					
நிறையேற்றப்பட்ட சராசரி விளைவு வீதம் (ஆண்டுக்கான % ஆக)					
உடனடி ஏலங்கள்					
முன்வைக்கப்பட்ட உடனடி விற்பனைத் தொகை (ரூ.பில்.)					
முன்வைக்கப்பட்ட உடனடிக் கொள்வனவுத் தொகை (ரூ.பில்.)					
தீர்ப்பளவுத் திகதி					
முதிர்ச்சித் திகதி					
காலம் (நாட்களின் எண்ணிக்கை)					
கிடைக்கப்பெற்ற குறிப்பீடுகள் (ரூ.பில்)					
ஏற்றுக்கொள்ளப்பட்ட தொகை (ரூ. பில்)					
ஏற்றுக்கொள்ளப்பட்ட மிகக்குறைந்த வீதம் (ஆண்டுக்கான % ஆக)					
ஏற்றுக்கொள்ளப்பட்ட மிகக்கூடிய வீதம் (ஆண்டுக்கான % ஆக)					
நிறையேற்றப்பட்ட சராசரி விளைவு வீதம் (ஆண்டுக்கான % ஆக)					
நீண்ட கால ஏலங்கள்					
முன்வைக்கப்பட்ட மீள்கொள்வனவுத் தொகை (ரூ.பில்)					
முன்வைக்கப்பட்ட நேர்மாற்று மீள்கொள்வனவுத் தொகை (ரூ.பில்)					
தீர்ப்பளவுத் திகதி					
முதிர்ச்சித் திகதி					
காலம் (நாட்களின் எண்ணிக்கை)					
கிடைக்கப்பெற்ற குறிப்பீடுகள் (ரூ.பில்)					
ஏற்றுக்கொள்ளப்பட்ட தொகை (ரூ. பில்)					
ஏற்றுக்கொள்ளப்பட்ட மிகக்குறைந்த வீதம் (ஆண்டுக்கான % ஆக)					
ஏற்றுக்கொள்ளப்பட்ட மிகக்கூடிய வீதம் (ஆண்டுக்கான % ஆக)					
நிறையேற்றப்பட்ட சராசரி விளைவு வீதம் (ஆண்டுக்கான % ஆக)					
திரவத்தன்மை ஆதரவு வசதி ஏலங்கள்					
முன்வைக்கப்பட்ட நேர்மாற்று மீள்கொள்வனவுத் தொகை (ரூ.பில்)					
தீர்ப்பளவுத் திகதி					
முதிர்ச்சித் திகதி					
காலம் (நாட்களின் எண்ணிக்கை)					
கிடைக்கப்பெற்ற குறிப்பீடுகள் (ரூ.பில்)					
ஏற்றுக்கொள்ளப்பட்ட தொகை (ரூ. பில்)					
ஏற்றுக்கொள்ளப்பட்ட மிகக்குறைந்த வீதம் (ஆண்டுக்கான % ஆக)					
ஏற்றுக்கொள்ளப்பட்ட மிகக்கூடிய வீதம் (ஆண்டுக்கான % ஆக)					
நிறையேற்றப்பட்ட சராசரி விளைவு வீதம் (ஆண்டுக்கான % ஆக)					
துணைநில் வசதி					
துணைநில் வைப்பு வசதி (ரூ.பில்.)	156.843	139.556	140.031	143.279	135.175
துணைநில் கடன்வழங்கல் வசதி (ரூ.பில்.)	0.281	1.000	0.000	10.500	16.000
மொத்த ஓரிரவு சந்தைத் திரவத்தன்மை (ரூ.பில்.)	156.562	138.556	140.031	132.779	119.175
மொத்த வெளிநின்ற சந்தைத் திரவத்தன்மை (ரூ.பில்.)**	156.562	138.556	140.031	132.779	119.175

** மொத்த வெளிநின்ற சந்தைத் திரவத்தன்மை மத்திய வங்கியின் மீள்கொள்வனவு/ நேர்மாற்று மீள்கொள்வனவுக் கொடுக்கல்வாங்கல்களில் வெளிநின்ற தொகைகளுக்காகச் சந்தைப் பங்கேற்பாளர்களுடன் சீராக்கப்பட்ட ஓரிரவு திரவத்தன்மையைக் குறிக்கின்றது.

2.7 கட்டிடங்கள் (அ)

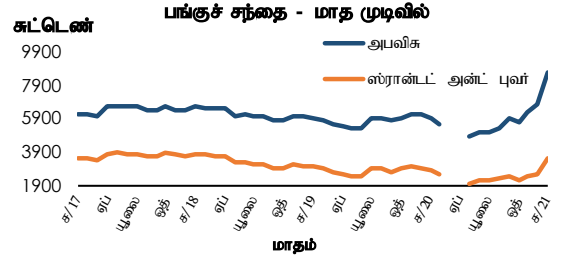
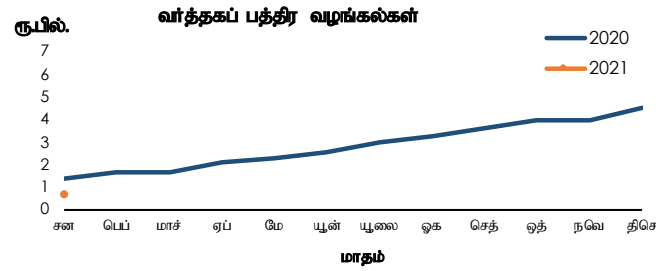
விடயம்	2019 திசெ. முடிவில்	2020 நவெ. முடிவில்	2020 திசெ. முடிவில்(ஆ)
செயற்படும் அட்டைகளின் மொத்த எண்ணிக்கை	1,829,927	1,887,474	1,879,255
உள்நாடு (உள்நாட்டில் மட்டும் ஏற்றுக்கொள்ளப்பட்டது)	18,538	17,427	17,291
உலகம் முழுவதும் (உலகளாவிய ரீதியில் ஏற்றுக்கொள்ளப்பட்டது)	1,811,389	1,870,047	1,861,964
வெளிநின்ற நிலுவை (ரூ.மில்.)	121,489	114,125	117,260
உள்நாடு (உள்நாட்டில் மட்டும் ஏற்றுக்கொள்ளப்பட்டது)	31,386	31,917	32,760
உலகம் முழுவதும் (உலகளாவிய ரீதியில் ஏற்றுக்கொள்ளப்பட்டது)	90,103	82,208	84,500

(அ) உரிமப்பெற்ற வர்த்தக வங்கிகளினால் வழங்கப்பட்டது (ஆ) தற்காலிகமானவை

2.8 வர்த்தகப் பத்திர வழங்கல்கள் (அ)

விடயம் (ரூ. பில்.)	2019 சன. முடிவில்(ஆ)	2020 திசெ. முடிவில்	2021 சன. முடிவில்(ஆ)
மொத்த வழங்கல்கள் - திரண்ட	3.4	4.5	0.6
வெளிநின்ற (காலப்பகுதியின் இறுதியிலுள்ளவாறான)	1.4	2.5	2.7

(அ) உரிமப்பெற்ற வங்கிகள் மற்றும் உரிமப்பெற்ற சிறப்பியல்பு வாங்கி வங்கிகளின் தகவல்களை அடிப்படையாகக் கொண்டது
(ஆ) தற்காலிகமானவை



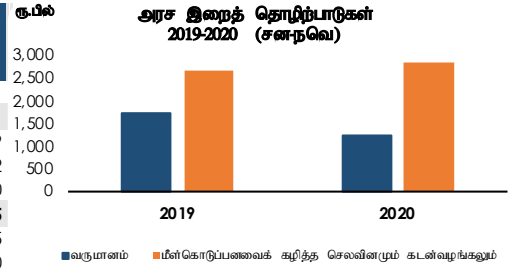
2.9 பங்குச் சந்தை

விடயம்	2021 மார்ச் 19 இல் உள்ளவாறு	2021 மார்ச் 12 இல் உள்ளவாறு	ஆண்டிற்கு முன்
அனைத்துப் பங்கு விலைச் சுட்டெண் (1985 = 100) (அபவிசு)	6,854.32	7,247.48	4,571.63
ஸ்ரான்டட் அன்ட் புவர் இலங்கை 20 சுட்டெண் (2004 = 1,000) (ஸ்புஇ20சு)	2,757.45	2,893.44	1,947.42
சராசரி நாளாந்த புரள்வு (ரூ.மில்)	1,113.77	1,791.59	420.76
சந்தை மூலதனவாக்கம் (ரூ.பில்)	2,994.36	3,169.37	2,128.27
வெளிநாட்டுக் கொள்வனவுகள் (ரூ.மில்)	25.37	39.58	36.20
வெளிநாட்டு விற்பனைகள் (ரூ.மில்)	292.74	216.61	143.51
தேறிய வெளிநாட்டுக் கொள்வனவுகள் (ரூ.மில்)	(267.38)	(177.03)	(107.31)

இறைத் துறை

3.1 அரசு நிதி (ரூ.பில்.)^(அ)

விடயம்	2019 சனநவெ	2020 சனநவெ ^(ஆ)
வருமானம் மற்றும் கொடைகள்	1,753.9	1,262.1
வருமானம்	1,749.7	1,259.1
வரி	1,613.0	1,128.9
வரியல்லா	136.7	130.2
கொடைகள்	4.2	3.0
மீள்கொடுப்பணவைக் கழித்த செலவினமும் கடன்வழங்கலும்	2,667.5	2,838.5
மீண்டெழும்	2,114.0	2,373.5
மீள்கொடுப்பணவைக் கழித்த மூலதனமும் கடன்வழங்கலும்	553.5	465.0

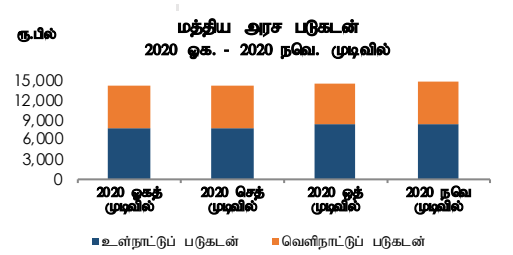


(அ) 2019இற்கான தற்காலிகமான தரவுகள் மற்றும் 2020 நவெம்பரில் 2020 இற்காக மதிப்பிடப்பட்டு அரசாங்கத்தினால் அறிவிக்கப்பட்ட திருத்தங்களின்படி இங்கே தரப்பட்டுள்ள சில தரவுகள் உரிய திருத்தங்களுக்கமைவாக இருக்கும்.

(ஆ) தற்காலிகமானவை

3.2 வெளிநிற்கும் மத்திய அரசு படுகடன் (ரூ.பில்.)

விடயம்	2019 இறுதியில்	2020 நவெ முடிவில் ^(அ)
மொத்த உள்நாட்டுக் கடன்	6,629.1	8,424.1
இதில்		
திறைசேரி உண்டியல்	873.9	1,444.1
திறைசேரி முறிகள்	4,606.2	5,406.1
ரூபாக் கடன்கள்	24.1	24.1
மொத்த வெளிநாட்டுக் கடன்	6,402.4	6,393.7
மொத்த வெளிநின்ற அரசு படுகடன்	13,031.5	14,817.7



(அ) தற்காலிகமானவை

மூலங்கள்: நிதி அமைச்சு, இலங்கை மத்திய வங்கி

3.3 அரசு பிணையங்கள் - 2021 மார்ச் 17இல் முடிவடையும் வாரத்திற்கான முதனிலை மற்றும் இரண்டாந்தரச் சந்தை விளைவு விதங்கள்

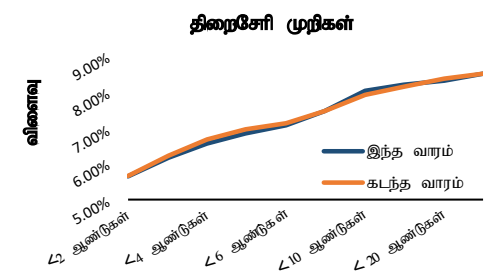
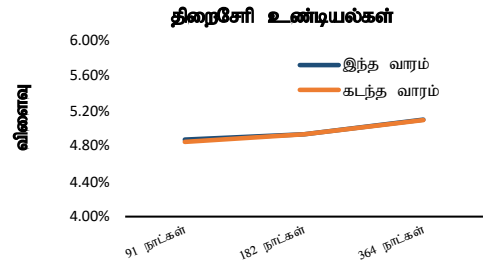
பிணையம்	முதிர்ச்சி	முதனிலைச் சந்தை ^(அ)		இரண்டாந்தரச் சந்தை ^(ஆ)			
		இந்த வாரம்	கடந்த வாரம்	இந்த வாரம்			கடந்த வாரச் சராசரி
				வாங்குதல்	விற்பல்	சராசரி	
திறைசேரி உண்டியல்கள்	91 நாட்கள்	5.01	4.99	4.94	4.83	4.88	4.88
	182 நாட்கள்	5.07	5.06	5.00	4.90	4.95	4.95
	364 நாட்கள்	5.11	5.10	5.16	5.04	5.10	5.10
திறைசேரி முறிகள்	< 2 ஆண்டுகள்	-	6.19	5.71	5.58	5.65	5.66
	< 3 ஆண்டுகள்	-	-	6.24	6.13	6.18	6.21
	< 4 ஆண்டுகள்	-	-	6.61	6.49	6.55	6.66
	< 5 ஆண்டுகள்	-	7.08	6.92	6.78	6.85	6.94
	< 6 ஆண்டுகள்	-	7.44	7.13	6.99	7.06	7.11
	< 8 ஆண்டுகள்	-	-	7.55	7.39	7.47	7.48
	< 10 ஆண்டுகள்	-	-	8.14	7.92	8.03	7.93
	< 15 ஆண்டுகள்	-	-	8.32	8.10	8.21	8.15
	< 20 ஆண்டுகள்	-	-	8.37	8.25	8.31	8.35
	< 30 ஆண்டுகள்	-	-	8.65	8.36	8.51	8.51

(அ) 2021 மார்ச் 17இல் முடிவடையும் வார காலப்பகுதியில் முதனிலைச் சந்தைக் கொடுக்கல்வாங்கல்கள்

(ஆ) இரண்டாந்தரச் சந்தை விளைவுக்கேரல்களின் சராசரி

முன்னைய வாரத்தின் ஒப்பீடுகளில் தி-உண்டியல் விளைவு வளையி பெரும்பாலும் மாறாமல் காணப்பட்ட அதேவேளை தி-முறியின் விளைவு வளையி <10, <15 மற்றும் <30 ஆண்டுகளுக்குக் குறைவான முதிர்ச்சிக் காலத்தைக் கொண்ட தி-முறிகள் தவிர விளைவுக் குறியீடுகளில் வீழ்ச்சியொன்றினைக் கட்டிக்காட்டி வளையியின் வழியே தளம்பல்களை வெளிக்காட்டியிருந்தது.

பிணையம்	முதிர்ச்சித் திகதி	நறுக்கு வீதம்	இரண்டாந்தரச் சந்தை	
			இந்த வாரம்	கடந்த வாரம்
நாட்டிற்கான பன்னாட்டு முறிகள்	21-பூலை-27	6.25	15.64	14.92
	22-சன-18	5.75	32.88	40.17
	22-பூலை-25	5.88	34.94	36.49
	23-ஏப்-18	5.75	30.15	28.72
	24-மார்ச்-14	6.85	25.85	24.34
	24-புன்-28	6.35	23.72	22.21
	25-புன்-03	6.13	20.27	19.05
	25-நவெ-03	6.85	20.44	19.11
	26-பூலை-18	6.83	19.45	18.23
	27-மே-11	6.20	17.26	16.20
முறிகள்	28-ஏப்-18	6.75	16.83	16.00
	29-மார்ச்-14	7.85	17.55	16.66
	30-மார்ச்-28	7.55	16.35	15.63



3.4 அரசு பிணையங்கள் - முதலிலை மற்றும் இரண்டாந்தரச் சந்தைக் கொடுக்கல்வாங்கல்களின் வாராந்தச் சுருக்கம் (2021 மாச்சு 17இல் முடிவடையும் வாரகாலத்திலானது)

விடயம்	அளவு ரூ.மில்லியனில்	
	இந்த வாரம்	கடந்த வாரம்
அரசு பிணையங்களின் வெளிநிற்கும் இருப்பு		
திறைசேரி உண்டியல்கள்	1,673,032.29	1,665,310.29
திறைசேரி முறிகள் ^(அ)	5,911,227.99	5,856,865.99
மொத்தம்	7,584,260.28	7,522,176.28
வெளிநாட்டவர்களால் வைத்திருக்கப்படும் தி-உண்டியல்கள் மற்றும் தி-முறிகள்	6,430.78	6,975.70
இலங்கை அபிவிருத்தி முறிகள்	501,823.87	495,493.38
வெளிநாட்டவர்களினால் வைத்திருக்கப்படும் தி-உண்டியல்கள் மற்றும் தி-முறிகள் என்பவற்றின் வெளிநின்ற இருப்பானது முன்னைய வாரத்துடன் ஒப்பிடுகையில் அறிக்கையிடப்படும் வார காலப்பகுதியில் 7.81 சதவீதத்தினால் வீழ்ச்சியடைந்துள்ளது.		

முதலிலைச் சந்தை நடவடிக்கைகள்	அளவு ரூ.மில்லியனில்	
	இந்த வாரம்	கடந்த வாரம்
திறைசேரி உண்டியல்கள்		
முன்வைக்கப்பட்ட தொகை	45,000.00	45,000.00
கிடைக்கப்பெற்ற மொத்தக் குறிப்பீடுகள்	65,664.00	69,678.00
ஏற்றுக்கொள்ளப்பட்ட மொத்தக் குறிப்பீடுகள்	25,819.00	34,735.00
திறைசேரி முறிகள்		
முன்வைக்கப்பட்ட தொகை	-	60,000.00
கிடைக்கப்பெற்ற மொத்தக் குறிப்பீடுகள்	-	91,137.00
ஏற்றுக்கொள்ளப்பட்ட மொத்தக் குறிப்பீடுகள்	-	54,362.00

அறிக்கையிடும் வார காலப்பகுதியில் வாராந்த தி-உண்டியல்களின் ஏலமானது 1.5 தடவைகள் மேலதிகமாகக் கோரப்பட்டிருந்தது.

இரண்டாந்தரச் சந்தை நடவடிக்கைகள்	அளவு ரூ.மில்லியனில்	
	இந்த வாரம்	கடந்த வாரம்
திறைசேரி உண்டியல்கள்		
உடனடிக் கொடுக்கல்வாங்கல் (விற்பனைகள்/ கொள்வனவுகள்)	32,054.57	32,820.28
மீள்கொள்வனவு கொடுக்கல்வாங்கல் (விற்பனைகள்/ கொள்வனவுகள்)	128,813.91	140,082.73
திறைசேரி முறிகள்		
உடனடிக் கொடுக்கல்வாங்கல் (விற்பனைகள்/ கொள்வனவுகள்)	55,169.60	48,497.90
மீள்கொள்வனவு கொடுக்கல்வாங்கல் (விற்பனைகள்/ கொள்வனவுகள்)	514,014.17	536,554.26

தி-உண்டியல்கள் மற்றும் தி-முறிகள் என்பவற்றின் இரண்டாந்தரச் சந்தைக் கொடுக்கல்வாங்கல்களின் மொத்த அளவானது முன்னைய வாரத்துடன் ஒப்பிடுகையில் அறிக்கையிடப்படும் வார காலப்பகுதியில் 3.68 சதவீதத்தினால் வீழ்ச்சியடைந்துள்ளது.

(அ) இலங்கை பெற்றோலியக் கூட்டுத்தாபனத்தின் நிலுவையைத் தீர்க்க வழங்கப்பட்ட ரூ.56,662 மில்லியன் பெறுமதியான திறைசேரி முறிகளை உள்ளடக்கியுள்ளது. அவற்றுள் ரூ.25,216.61 மில்லியன் மற்றும் ரூ.31,445.60 மில்லியன் முறையே 2022.01.01 மற்றும் 2032.01.01இல் முதிர்ச்சியடைவதற்கு இருக்கிறது.

3.5 இருவழிக் குறிப்பீடுகள் (திறைசேரி உண்டியல்கள்) - 2020 மாச்சு 19

எஞ்சிய முதிர்ச்சி	சராசரி வாங்கும் விலை	விளைவு %	சராசரி விற்கும் விலை	விளைவு %	வாங்கும் விற்கும் வீச்சு
1-7 நாட்கள்	99.91	4.64	99.91	4.51	0.00
1 மாதம்	99.61	4.74	99.62	4.61	0.01
2 மாதம்	99.21	4.79	99.23	4.68	0.02
3 மாதம்	98.78	4.94	98.81	4.84	0.02
4 மாதம்	98.38	4.93	98.41	4.83	0.03
5 மாதம்	97.97	4.95	98.01	4.85	0.04
6 மாதம்	97.53	5.02	97.58	4.92	0.05
7 மாதம்	97.12	5.01	97.17	4.91	0.06
8 மாதம்	96.69	5.03	96.76	4.93	0.07
9 மாதம்	96.26	5.05	96.34	4.94	0.08
10 மாதம்	95.83	5.08	95.93	4.95	0.10
11 மாதம்	95.38	5.11	95.49	4.99	0.11
12 மாதம்	94.91	5.16	95.03	5.04	0.11

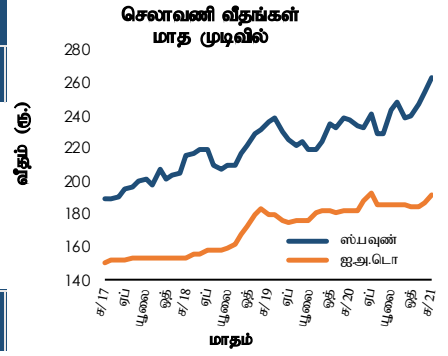
3.6 இருவழிக் குறிப்பீடுகள் (திறைசேரி முறிகள்) - 2021 மார்ச் 19

தொடர்களின் படியான திறைசேரி முறிகள்	முதிர்ச்சிக் காலம் (ஆண்டுகள்)	முதிர்ச்சித் திகதி (ஆ/மா/நா)	முதிர்ச்சிக் கான நாட்கள்	சராசரி வாங்கும் விலை	விளைவு %	சராசரி விற்கும் விலை	விளைவு %	வாங்கும் விற்கும் வீச்சு
09.00%2021A	8	2021-மார்ச்-1	43	100.47	4.85	100.49	4.70	0.02
11.00%2021A	7	2021-மே-1	135	102.20	4.93	102.25	4.80	0.05
09.45%2021A	7	2021-ஓக-1	210	102.44	5.07	102.52	4.93	0.08
11.50%2021A	5	2021-ஓத்-15	271	104.56	5.13	104.66	5.00	0.09
08.00%2022A	10	2021-திசெ-15	288	101.98	5.38	102.08	5.25	0.10
10.70%2022A	3	2022-சன-01	361	104.89	5.55	105.04	5.40	0.15
11.20%2022A	9	2022-மார்ச்-15	469	106.78	5.65	106.96	5.51	0.18
10.00%2022A	8	2022-பூலை-01	561	106.18	5.73	106.34	5.63	0.15
05.75%2022A	3	2022-ஓத்-01	606	99.90	5.81	100.05	5.71	0.15
07.90%2022A	3	2022-நவெ-15	636	103.34	5.84	103.50	5.75	0.16
08.65%2023A	3	2022-திசெ-15	667	104.64	5.92	104.83	5.81	0.19
10.00%2023A	6	2023-சன-15	726	107.35	6.03	107.62	5.88	0.27
11.50%2023A	6	2023-மார்ச்-15	787	110.73	6.11	111.08	5.94	0.36
10.20%2023A	5	2023-மே-15	848	108.57	6.18	108.85	6.06	0.28
09.00%2023A	10	2023-பூலை-15	896	106.25	6.21	106.49	6.11	0.24
11.20%2023A	9	2023-செத்-01	896	111.13	6.23	111.39	6.12	0.25
07.00%2023A	20	2023-செத்-01	926	101.65	6.28	101.92	6.17	0.27
06.30%2023A	3	2023-ஓத்-01	971	100.00	6.30	100.27	6.19	0.27
11.60%2023A	5	2023-திசெ-15	1,001	113.11	6.31	113.40	6.20	0.30
11.40%2024A	10	2024-சன-01	1,018	112.48	6.43	112.78	6.32	0.30
10.90%2024A	5	2024-மார்ச்-15	1,092	111.85	6.48	112.21	6.35	0.36
10.25%2024A	5	2024-பூன்-15	1,184	110.66	6.54	111.07	6.41	0.41
11.00%2024A	8	2024-ஓகத்-01	1,231	113.07	6.61	113.50	6.48	0.43
09.85%2024A	5	2024-செத்-15	1,276	109.90	6.62	110.29	6.50	0.39
06.00%2024A	10	2024-திசெ-01	1,353	97.79	6.68	98.16	6.56	0.37
10.25%2025A	10	2025-மார்ச்-15	1,457	111.57	6.88	112.15	6.73	0.58
09.00%2025A	12	2025-மே-01	1,504	107.56	6.86	108.07	6.72	0.50
11.00%2025A	10	2025-ஓகத்-01	1,596	115.41	6.86	115.97	6.72	0.56
10.35%2025A	8	2025-ஓத்-15	1,671	113.22	6.93	113.80	6.79	0.58
06.75%2026A	5	2026-சன-15	1,763	98.74	7.06	99.31	6.92	0.57
09.00%2026A	13	2026-பெப்-01	1,780	107.75	7.09	108.22	6.98	0.47
05.35%2026A	15	2026-மார்ச்-01	1,808	92.73	7.12	93.32	6.97	0.59
11.00%2026A	11	2026-பூன்-01	1,900	116.56	7.13	117.22	6.99	0.66
11.50%2026A	10	2026-ஓகத்-01	1,961	119.01	7.17	119.70	7.03	0.69
11.40%2027A	8	2027-சன-15	2,128	118.84	7.36	119.57	7.22	0.73
11.75%2027A	10	2027-பூன்-15	2,279	121.31	7.42	122.11	7.28	0.79
07.80%2027A	7	2027-ஓகத்-15	2,340	101.41	7.52	102.06	7.39	0.65
10.30%2027A	8	2027-ஓத்-15	2,401	114.00	7.56	114.71	7.43	0.72
11.25%2027A	10	2027-திசெ-15	2,462	119.44	7.52	120.22	7.38	0.78
10.75%2028A	10	2028-மார்ச்-15	2,553	116.28	7.70	117.38	7.51	1.11
09.00%2028B	15	2028-மே-01	2,600	106.94	7.71	108.14	7.50	1.21
09.00%2028A	15	2028-பூலை-01	2,661	107.00	7.72	108.04	7.54	1.03
11.50%2028A	13	2028-செத்-01	2,723	120.97	7.74	122.08	7.57	1.11
13.00%2029A	15	2029-சன-01	2,845	128.62	7.99	129.81	7.81	1.19
13.00%2029B	15	2029-மே-01	2,965	128.67	8.11	130.07	7.91	1.40
11.00%2030A	15	2030-மே-15	3,344	116.97	8.31	118.61	8.08	1.64
11.25%2031A	12	2031-மார்ச்-15	3,648	119.72	8.31	121.37	8.09	1.65
08.00%2032A	20	2032-சன-01	3,940	98.08	8.27	99.48	8.07	1.41
09.00%2032A	20	2032-ஓத்-01	4,214	105.28	8.28	106.81	8.08	1.54
11.20%2033A	15	2033-சன-15	4,320	122.13	8.23	123.63	8.06	1.50
09.00%2033A	20	2033-பூன்-01	4,457	105.17	8.32	106.87	8.10	1.71
13.25%2033A	20	2033-பூலை-01	4,487	137.36	8.33	139.48	8.11	2.12
09.00%2033B	20	2033-நவெ-01	4,610	104.99	8.35	106.85	8.12	1.86
13.25%2034A	20	2034-சன-01	4,671	137.80	8.37	139.98	8.15	2.18
10.25%2034A	15	2034-செத்-15	4,928	114.68	8.41	116.14	8.25	1.46
11.50%2035A	20	2035-மார்ச்-15	5,109	124.25	8.50	126.22	8.30	1.98
10.50%2039A	20	2039-ஓகத்-15	6,723	119.84	8.37	121.65	8.20	1.80
12.00%2041A	25	2041-சன-01	7,228	132.62	8.55	136.24	8.25	3.62
09.00%2043A	30	2043-பூன்-01	8,109	103.91	8.60	107.03	8.30	3.11
13.50%2044A	30	2044-சன-01	8,323	147.89	8.65	152.08	8.35	4.19
13.50%2044B	30	2044-பூன்-01	8,475	147.49	8.70	151.68	8.40	4.19
12.50%2045A	30	2045-மார்ச்-01	8,748	137.33	8.75	140.64	8.50	3.30

வெளிநாட்டுத் துறை

4.1 செலாவணி வீதங்கள்

விடயம் (அலகொன்றிற்கு ரூ.) ^(அ)	வார முடிவில் - 2021 மார்ச் 19			சராசரி வீதம்		
	வாங்கும் வீதம்	விற்கும் வீதம்	சராசரி வீதம்	வாரத்திற்கு முன்	ஆண்டிற்கு முன்	
ஐ.அ.டொலர்	195.28	200.19	197.74	196.66	186.16	
ஸ்டீர்லிங் பவுன்	270.82	278.55	274.68	275.83	213.94	
யென்	1.79	1.84	1.82	1.81	1.71	
யூரோ	232.21	238.77	235.49	235.24	202.84	
இந்தியன் ரூபா ⁽¹⁾			2.74	2.70	2.48	
சிஎஉ	(2021 மார்ச் 18இல் உள்ளவாறு)			282.30	279.66	252.60
மத்திய வங்கியின் கொள்வனவுகள் மற்றும் விற்பனைகள் ^(ஆ) (ஐ.அ.டொ.மில்)			2021 டெப்.	மாதத்திற்கு முன்	ஆண்டிற்கு முன்	
கொள்வனவுகள்			23.42	-	10.00	
விற்பனைகள்			-	72.25	3.00	



விடயம்	வார முடிவில்	வாரத்திற்கு முன்	ஆண்டிற்கு முன்
	2021 மார்ச் 19		
சராசரி நாளைந்த வங்கிகளுக்கிடையிலான அளவு (ஐ.அ.டொ.மில்)	32.27	27.25	44.64

(வர்த்தக வங்கிகளுக்கிடையிலான உடன், நாளை மற்றும் காசுக் கொடுக்கல்வாங்கல்கள்)

முன்னோக்கிய கொடுக்கல்வாங்கல்கள்

முன்னோக்கிய வீதங்கள் (ஐ.அ.டொலருக்கான ரூபா) ⁽²⁾				
1 மாதம்	197.95	195.69	184.94	
3 மாதங்கள்	197.62	-	185.58	
சராசரி நாளைந்த வங்கிகளுக்கிடையிலான முன்னோக்கிய அளவு (ஐ.அ.டொ. மில்.)	54.83	34.58	59.61	
வெளிநின்ற முன்னோக்கிய அளவு (ஐ.அ.டொ. மில்.)	(2021 மார்ச் 18இல் உள்ளவாறு)	1,389.40	1,421.47	1,851.04

(அ) வர்த்தக வங்கி சராசரி நடு வீதம் (மு.ப 9.30 மணிக்கு நிலவியது)

(ஆ) வர்த்தக வங்கிகளிலிருந்து சந்தை விலைகளில் மத்திய வங்கி கொள்வனவு செய்த மற்றும் விற்பனை செய்த வெளிநாட்டு செலாவணி மாதத்துக்கான மொத்தம்

(1) மத்திய வங்கியின் சுட்டிக் காட்டும் வீதம் (2) உண்மையான கொடுக்கல்வாங்கல்களை அடிப்படையாகக் கொண்ட வாராந்தச் சராசரி

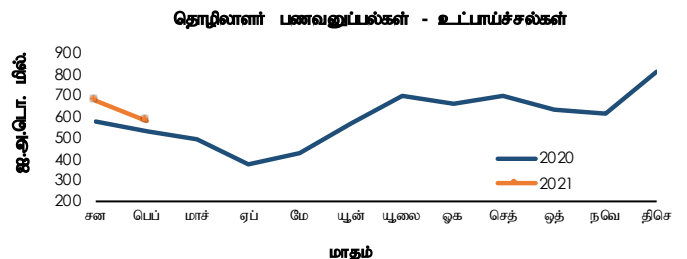
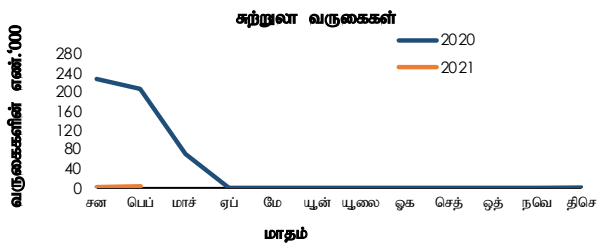
4.2 சுற்றுலா மற்றும் தொழிலாளர் பணவனுப்பல்கள்

விடயம்		2020 ^(அ)	2021 ^(அ)	2020 ^(அ)	2021 ^(அ)	% Change
		பெப்பருவரி	பெப்பருவரி	சன-பெப்	சன-பெப்	
சுற்றுலா வருகைகள்	எண்ணிக்கை	207,507	3,366	435,941	5,048	(98.8)
சுற்றுலாவிலிருந்தான வருவாய்	ஐ.அ.டொ.மில்	391.1 ^(ஆ)	6.3 ^(ஆ)	821.7 ^(ஆ)	9.5 ^(ஆ)	(98.8)
	ரூ. பில்	71.0 ^(ஆ)	1.2 ^(ஆ)	149.1 ^(ஆ)	1.8 ^(ஆ)	(98.8)
தொழிலாளர் பணவனுப்பல்கள் (உட்பாய்ச்சல்கள்)	2020	527.3	579.7	1,108.3	1,255.0	13.2
	2021	95.7	112.5	201.1	241.1	19.9

(அ) தற்காலிகமானவை

(ஆ) 2020ஆம் ஆண்டிற்கான சராசரி தங்கும் காலம் மற்றும் நாளொன்றிற்கான சராசரி செலவிடல் மதிப்பீடுகளின் மீதான பெறுபேறுகளின் அடிப்படையில் இலங்கை சுற்றுலா அபிவிருத்தி அதிகாரசபையின் அளவீட்டின் அடிப்படையாகக் கொண்டு திருத்தப்படலாம்.

(இ) 2021ஆம் ஆண்டிற்கான சராசரி தங்கும் காலம் மற்றும் நாளொன்றிற்கான சராசரி செலவிடல் மதிப்பீடுகளின் மீதான பெறுபேறுகளின் அடிப்படையில் இலங்கை சுற்றுலா அபிவிருத்தி அதிகாரசபையின் அளவீட்டின் அடிப்படையாகக் கொண்டு திருத்தப்படலாம்.



4.3 2021 பெப்புருவரி இறுதியிலுள்ளவாறு அலுவல்தார் ஒதுக்குச் சொத்துக்கள் (அ)

அலுவல்தார் ஒதுக்குச் சொத்துக்கள் (ஐ.அ.டொ.மில்)	4,555.7
(1) வெளிநாட்டு நாணய ஒதுக்குகள்	4,097.3
(2) ப.நா.நிதியத்தின் ஒதுக்கு நிலைமை	69.2
(3) சிறப்பு எடுப்பனவு உரிமைகள்	6.7
(4) தங்கம்	381.4
(5) ஏனைய ஒதுக்குச் சொத்துக்கள்	1.1
(அ) தற்காலிகமானவை	

4.4 2021 சனவரி இறுதியிலுள்ளவாறு பன்னாட்டு ஒதுக்குகள் மற்றும் வெளிநாட்டு நாணய திரவத்தன்மை(ஆ)

அலுவல்தார் ஒதுக்குச் சொத்துக்கள் (ஐ.அ.டொ.மில்)	
அலுவல்தார் ஒதுக்குச் சொத்துக்கள்	4,841.9
(1) வெளிநாட்டு நாணய ஒதுக்குகள்	4,365.3
(அ) பிணையங்கள்	2,384.3
(ஆ) மொத்த நாணயம் மற்றும் வைப்புக்களானவை	1,981.1
(i) ஏனைய தேசிய மத்திய வங்கிகள், ப.தீர்ப்பனவிற்கான வங்கி மற்றும் ப.நா.நிதியம்	727.2
(ii) வெளியே அமைந்துள்ள அறிக்கையிடும் நாட்டினுள் தலைமையகங்களைக் கொண்டுள்ள வங்கிகள்	1.2
(iii) அறிக்கையிடும் நாடுகளுக்கு வெளியே தலைமையகங்களைக் கொண்டுள்ள வங்கிகள்	1,252.6
(2) ப.நா.நிதியத்தின் ஒதுக்கு நிலைமை	68.9
(3) சிறப்பு எடுப்பனவு உரிமைகள்	6.6
(4) தங்கம்	398.0
(5) ஏனைய ஒதுக்குச் சொத்துக்கள்	3.0

வெளிநாட்டு நாணயச் சொத்துக்களின் மீது முன்னரே தீர்மானிக்கப்பட்ட குறுங்கால தேரிய வெளிச்செல்கைகள் (ஆ) (ஐ.அ.டொ. மில்)

விடயம்	மொத்தம்	முதிர்ச்சிப் பிரிவுகள் (எஞ்சியுள்ள முதிர்ச்சி)		
		1 மாதம் வரை	1 இற்குக் கூடுதலான 3 மாதங்கள் வரை	3 மாதங்களுக்குக் கூடுதலான 1 ஆண்டு வரை
1. வெளிநாட்டுக் நாணயக் கடன்கள், பிணையங்கள் மற்றும் வைப்புக்கள்	(6,425.4)	(102.1)	(862.1)	(5,461.2)
வெளிப்பாய்ச்சல்கள் (-) முதல்	(5,022.7)	(78.4)	(539.7)	(4,404.6)
வட்டி	(1,402.7)	(23.7)	(322.4)	(1,056.6)
உட்பாய்ச்சல்கள் (+) முதல்				
வட்டி				
2. வெளிநாட்டு நாணயங்கள் மறுதலையாக உள்நாட்டு நாணயங்கள் (நாணய பரஸ்பர பரிமாற்றலின் முன்னோக்கிய பிரிவு உட்பட) முன்னோக்கிய மற்றும் எதிர்காலங்களில் குறுங்கால மற்றும் நீண்ட காலங்களின் மொத்தம்	(1,320.0)	(619.0)	(325.0)	(376.0)
(i) குறுகிய நிலைமைகள் (-) (இ)	(1,346.0)	(645.0)	(325.0)	(376.0)
(ii) நீண்ட நிலைமைகள் (+)	26.0	26.0		
3. ஏனையவை	(1,000.1)	(0.1)	(1,000.0)	
நேர்மாற்று மீள்கொள்வனவுடன் தொடர்பான உட்பாய்ச்சல்கள் (+)				
மீள்கொள்வனவுடன் தொடர்பான வெளிப்பாய்ச்சல்கள் (-)	(1,000.0) ^(*)		(1,000.0) ^(*)	
செலுத்தத்தக்க ஏனைய கணக்குகள் (-)	(0.1)	(0.1)		

(அ) தற்காலிகமானவை

(ஆ) இது முக்கியமாக முன்கூட்டியே தீர்மானிக்கப்பட்ட வெளிப்பாய்ச்சல்களை மாத்திரம் உள்ளடக்குகிறது.

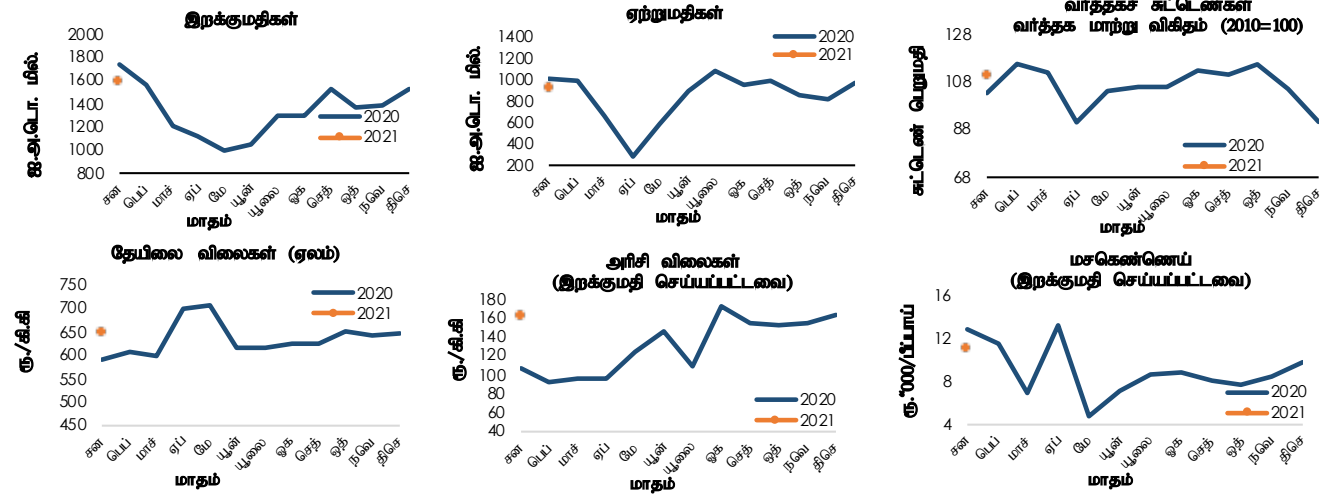
(இ) வெளிநிற்சின் பரஸ்பர பரிமாற்றலின் முக்கிய பங்கொன்று மீண்டும் மீண்டும் பயன்படுத்தப்படும்.

(*) இது பெரல் நிசேவ் வங்கியுடன் மீள்கொள்வனவு வசதி தொடர்பான எதிர்வுகூறப்பட்ட தீர்ப்பனவாக இருக்கின்றது. இந்தக் கொடுக்கல்வங்கல்கள் காரணமாக மொத்த அலுவல்தார் ஒதுக்கு வீழ்ச்சியடையாமல் இருக்கும். மீள்கொள்வனவிற்காக பிணையங்கள் பிணை வைக்கப்பட்டமையிலிருந்து (2021 சனவரி இறுதியில் அதனுடைய சந்தைப் பெறுமதி ஐ.அ.டொ.மில் 1,018 மில்லியனாகும்) மீள்கொள்வனவு முதிர்ச்சியடையும் நேரத்தில் மொத்த அலுவல்தார் ஒதுக்குகளுடன் சேர்க்கப்படும்.

4.5 வெளிநாட்டு வர்த்தகம்

விடயம்	ஐ.அ.டொலர் மில்லியன்			ரூ. மில்லியன்		
	சனவரி 2020	சனவரி 2021 (அ)	% மாற்றம்	சனவரி 2020	சனவரி 2021 (அ)	% மாற்றம்
ஏற்றுமதிகள்	1,004.9	924.4	(8.0)	182,289.8	176,091.8	(3.4)
வேளாண்மை	188.7	199.9	5.9	34,239.5	38,088.8	11.2
கைத்தொழில்	812.6	720.0	(11.4)	147,400.9	137,158.4	(6.9)
உணவு குடிபானங்கள் மற்றும் புகையிலை	35.5	39.7	12.0	6,433.3	7,563.2	17.6
பூவைகள் மற்றும் ஆடைகள்	474.0	423.0	(10.8)	85,991.7	80,575.7	(6.3)
பெற்றோலிய உற்பத்திகள்	82.8	34.4	(58.5)	15,020.2	6,552.7	(56.4)
தோல், இறப்பர் உற்பத்திகள் போன்றவை	75.7	83.7	10.5	13,738.3	15,947.0	16.1
ஏனையவை	144.5	139.2	(3.7)	26,217.3	26,519.8	1.2
கனிமங்கள்	2.0	3.5	70.9	368.5	661.4	79.5
ஏனையவை	1.5	1.0	(37.9)	281.0	183.2	(34.8)
இறக்குமதிகள்	1,735.3	1,591.6	(8.3)	314,794.6	303,184.9	(3.7)
நுகர்வுப் பொருட்கள்	371.8	345.6	(7.0)	67,439.3	65,829.5	(2.4)
இடைநிலைப்பொருட்கள்	934.5	915.0	(2.1)	169,519.2	174,290.7	2.8
முதலீட்டுப்பொருட்கள்	428.2	330.1	(22.9)	77,679.3	62,878.4	(19.1)
ஏனையவை	0.9	1.0	13.2	156.7	186.2	18.9
வர்த்தக நிலுவை	(730.4)	(667.2)	-	(132,504.8)	(127,093.1)	-

(அ) தற்காலிகமானவை



4.6 வர்த்தகச் சுட்டெண்கள் (2010=100) (அ)

விடயம்	2021 சன (ஆ)	மாதத்திற்கு முன் (ஆ)	ஆண்டிற்கு முன்
மொத்த ஏற்றுமதிகள்			
பெறுமதி	128.7	134.2	139.9
அளவு	135.1	168.1	150.5
அலகொன்றிற்கான பெறுமதி	95.2	79.9	92.9
மொத்த இறக்குமதிகள்			
பெறுமதி	142.4	136.6	155.3
அளவு	165.8	156.9	173.1
அலகொன்றிற்கான பெறுமதி	85.9	87.1	89.7
வர்த்தக மாற்று விகிதம்	110.9	91.7	103.6

(அ) ஐ.அ.டொலர் நியதிகளில் (ஆ) தற்காலிகமானவை

4.7 பண்ட விலைகள்

விடயம்	2020 சன	2021 சன (அ)	% மாற்றம்	2020 சன	2021 சன (அ)	% மாற்றம்
கொழுப்பு தேயிலை ஏலம்	ஐ.அ.டொ./ கி.கி.			ரூ./கி.கி.		
தேயிலை விலைகள்	3.25	3.39	4.4	589.83	646.41	9.6
இறக்குமதிகள் (கொ.க.க)	ஐ.அ.டொ./ மெ.தொ.			ரூ./ மெ.தொ.		
அரிசி	592.07	844.80	42.7	107,402.83	160,927.10	49.8
சீனி	359.75	465.71	29.5	65,260.06	88,714.66	35.9
கோதுமை	303.55	297.12	(2.1)	55,065.55	56,599.62	2.8
மசகெண்ணெய்	ஐ.அ.டொ./ பீப்பாய்			ரூ./ பீப்பாய்		
	70.44	57.65	(18.2)	12,777.35	10,980.91	(14.1)

(அ) தற்காலிகமானவை