


# வாராந்த பொருளாதாரக் குறிகாட்டிகள்

2020 ஒத்தோபர் 23



# வாரத்தின் முக்கிய பண்புகள்

## உண்மைத் துறை

தேசிய நுகர்வோர் விலைச் சட்டெண்ணினை அடிப்படையாகக் கொண்ட முதன்மைப் பணவீக்கம் (ஆண்டிற்கு ஆண்டு) 2020 ஓகத்தின் 6.2 சதவீதத்திலிருந்து 2020 செத்தெம்பரில் 6.4 சதவீதமாக அதிகரித்தமைக்கு உணவு மற்றும் உணவல்லா வகைகள் இரண்டிலுமுள்ள பொருட்களின் விலைகளின் மாதாந்த அதிகரிப்பே தூண்டுதலாக அமைந்தது. அதேவேளை, உணவுப் பணவீக்கம் (ஆண்டிற்கு ஆண்டு) மற்றும் உணவல்லாப் பணவீக்கம் (ஆண்டிற்கு ஆண்டு) 2020 செத்தெம்பரில் முறையே 12.7 சதவீதம் மற்றும் 1.4 சதவீதத்தினைப் பதிவுசெய்திருந்தன.

ஆய்விற்குரிய காலப்பகுதியில் (2020.10.17 இலிருந்து 2020.10.23 வரை) மசகெண்ணெய் விலைகள் கலப்பான செயலாற்றமொன்றினைக் காட்டின. உலகளாவிய கொவிட்-19 நிலைமைகளின் அதிகரிப்புடன் முக்கியமாக சுத்திகரிக்கப்பட்ட உற்பத்திகளின் பலயீனமான கேள்வியின் பின்னர் எண்ணெய் விலைகள் வீழ்ச்சியடைந்தன. எனினும், கொவிட்-19 உலகளாவிய நோய்த்தொற்றின் மத்தியிலும் அவர்கள் வழங்கல் நிறுத்தத்தினை நீடித்துக் கொள்வதற்குத் தயாராக இருக்குமென ரஷ்யா சுட்டிக்காட்டிய பின்னர் விலைகள் அதிகரித்தன. ஒட்டுமொத்தமாக, பிறென்ட் மற்றும் மேற்கு டெக்சாஸ் இடைநிலை மசகெண்ணெய் விலைகள் இக்காலப்பகுதியில் முறையே பீப்பாய் ஒன்றிற்கு ஐ.அ.டொலர் 0.32 இனாலும் ஐ.அ.டொலர் 0.11 இனாலும் வீழ்ச்சியடைந்தன.

## நாணயத் துறை

2020 ஒத்தோபர் 22ஆம் நாளன்று இலங்கை மத்திய வங்கியானது அதனுடைய நிலையான வைப்பு வசதி விகிதம் மற்றும் நிலையான கடன்வழங்கல் வசதி விகிதத்தினை முறையே 4.50 சதவீதம் மற்றும் 5.50 சதவீதமாக அவர்களுடைய தற்போதுள்ள மட்டங்களில் பேணுவதற்குத் தீர்மானித்தது.

முன்னைய வாரத்துடன் ஒப்பிடுகையில் வாரத்தின் இறுதியில் 2020 ஒத்தோபர் 23ஆம் நாளன்று வாராந்த சராசரி நிறையேற்றப்பட்ட முதன்மைக் கடன்வழங்கல் விகிதம் 5.77 சதவீதத்திற்கு 79 அடிப்படைப் புள்ளிகளினால் வீழ்ச்சியடைந்தது.

முன்னைய வாரத்துடன் ஒப்பிடுகையில் ஒதுக்குப் பணம் அதிகரித்தமைக்கு சுற்றோட்டத்திலிருந்த நாணயத்திலும் மத்திய வங்கியுடன் வர்த்தக வங்கிகள் வைத்திருந்த வைப்புக்களிலும் ஏற்பட்ட அதிகரிப்பே முக்கிய காரணமாகும்.

இவ்வாரத்தின் இறுதியில் மொத்த வெளிநின்ற சந்தைத் திரவத்தன்மை கடந்த வார இறுதியில் காணப்பட்ட ரூ.123.111 பில்லியன் கொண்ட மிகையுடன் ஒப்பிடுகையில் ரூ.150.609 பில்லியன் மிகையினைக் கொண்டிருந்தது.

2020 ஒத்தோபர் 23ஆம் நாளன்று அனைத்துப் பங்கு விலைச்சுட்டெண் 5,768.94 புள்ளிகளுக்கு 2.97 சதவீதத்தினால் வீழ்ச்சியடைந்ததுடன், ஸ்டான்டட் அன்ட் புவர் இலங்கை 20 சுட்டெண் கடந்த வாரத்தின் சுட்டெண் பெறுமதிகளுடன் ஒப்பிடுகையில் 2,297.88 புள்ளிகளுக்கு 3.06 சதவீதத்தினால் வீழ்ச்சியடைந்தது.

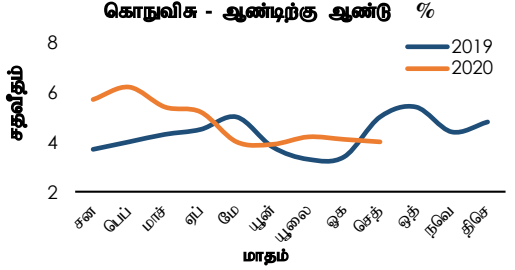
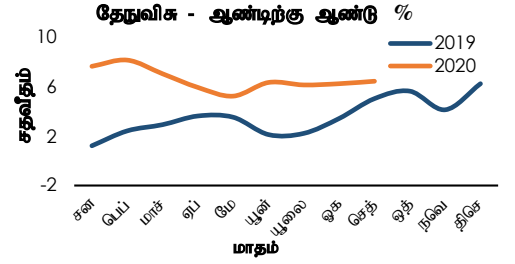
## வெளிநாட்டுத் துறை

2020 ஒத்தோபர் 23ஆம் நாள் வரையான இவ்வாண்டுப்பகுதியில் இலங்கை ரூபா ஐ.அ.டொலருக்கெதிராக (1.4 சதவீதம்) தேய்வடைந்தது. குறுக்கு நாணய செலாவணி வீத அசைவுகளைக் கருத்திற் கொள்கையில், இலங்கை ரூபா இந்திய ரூபாவிற்கெதிராக (1.8 சதவீதம்) உயர்வடைந்த வேளையில் ஸ்டேர்லிங் பவுண்ட் (1.0 சதவீதம்), யூரோ (6.4 சதவீதம்) மற்றும் யப்பானிய யென் (5.0 சதவீதம்) என்பனவற்றிற்கெதிராக இக்காலப்பகுதியில் தேய்வடைந்தது.

# உண்மைத் துறை

## 1.1 விலைச் சுட்டெண்கள்

தேநுவிக(2013=100)	செத்தெம்பர் 2020	மாதத்திற்கு முன்	ஆண்டிற்கு முன்
தேசிய நுகர்வோர் விலைச் சுட்டெண் (தேநுவிக) - முதன்மை	138.9	137.8	130.6
மாதாந்த மாற்றம் %	0.8	0.4	0.7
ஆண்டுச் சராசரி மாற்றம் %	6.2	6.1	2.3
ஆண்டிற்கு ஆண்டு மாற்றம் %	6.4	6.2	5.0
தேசிய நுகர்வோர் விலைச் சுட்டெண் (தேநுவிக) - மைய	140.4	139.9	134.0
ஆண்டுச் சராசரி மாற்றம் %	4.3	4.4	5.2
ஆண்டிற்கு ஆண்டு மாற்றம் %	4.8	4.6	5.6
கொநுவிக(2013=100)	செத்தெம்பர் 2020	மாதத்திற்கு முன்	ஆண்டிற்கு முன்
கொழும்பு நுகர்வோர் விலைச் சுட்டெண் (கொநுவிக) - முதன்மை	136.3	135.4	131.1
மாதாந்த மாற்றம் %	0.7	0.0	0.8
ஆண்டுச் சராசரி மாற்றம் %	4.7	4.8	3.9
ஆண்டிற்கு ஆண்டு மாற்றம் %	4.0	4.1	5.0
கொழும்பு நுகர்வோர் விலைச் சுட்டெண் (கொநுவிக) - மைய	139.1	138.9	135.2
ஆண்டுச் சராசரி மாற்றம் %	3.6	3.8	5.1
ஆண்டிற்கு ஆண்டு மாற்றம் %	2.9	3.2	5.6



மூலம்: தொகைமதிப்புப் புள்ளிவிபரத் திணைக்களம்

## 1.2 விலைகள்

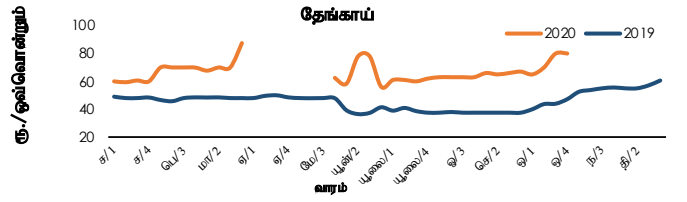
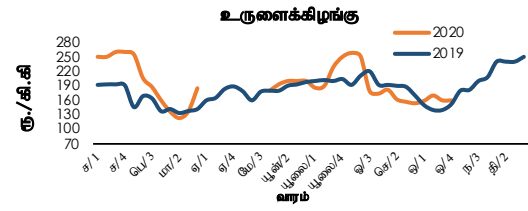
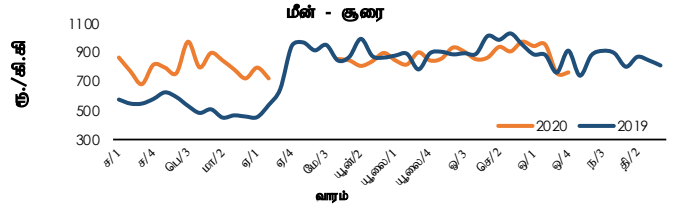
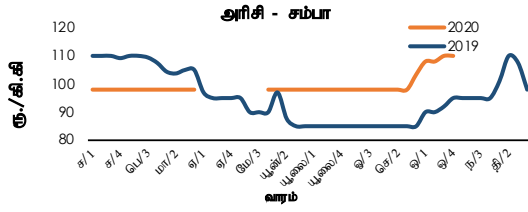
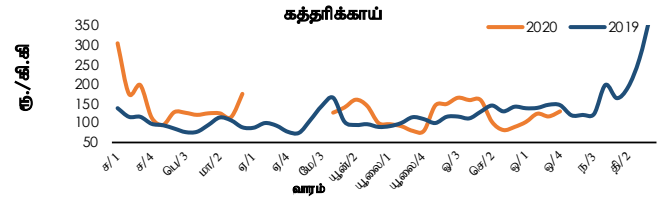
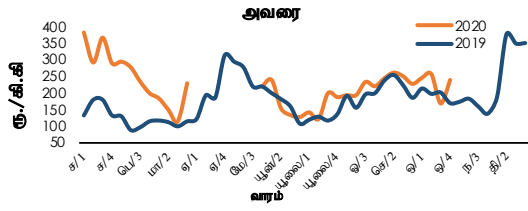
### 1.2.1 புறக்கோட்டை சந்தை

உணவு வகை	சராசரி மொத்த விற்பனை விலைகள்				சராசரி சில்லறை விலைகள்			
	இவ்வாரம்	வாரத்திற்கு முன்	மாதத்திற்கு முன்	ஆண்டுக்கு முன்	இவ்வாரம்	வாரத்திற்கு முன்	மாதத்திற்கு முன்	ஆண்டுக்கு முன்
	ரூ./ கி.கி				ரூ./ கி.கி			
<b>அரிசி</b>								
சம்பா	106.00	106.00	96.00	87.40	110.00	110.00	99.70	95.00
பச்சை (சிவப்பு)	90.00	90.00	88.00	85.00	93.00	93.00	93.00	90.00
<b>காய்கறிகள்</b>								
அவரை	203.33	129.07	190.00	139.00	240.00	169.33	230.67	180.00
கோவா	84.44	94.00	77.33	119.00	133.33	141.67	122.67	159.00
கரட்	127.78	121.33	134.67	119.00	166.67	160.00	173.67	161.00
தக்காளி	59.44	71.93	127.33	118.00	92.22	107.33	164.00	154.00
பூசணிக்காய்	48.33	52.00	117.33	92.00	77.22	84.40	151.00	132.00
புடலங்காய்	87.78	92.00	143.00	120.00	127.78	132.00	179.67	152.00
கத்தரிக்காய்	91.67	78.40	48.33	120.00	130.00	116.67	86.00	150.00
<b>ஏனைய உணவுகள்</b>								
சின்ன வெங்காயம் (உள்ளூர்)	269.17	252.27	168.00	257.40	294.44	274.67	202.93	299.90
பெரிய வெங்காயம் (இறக்குமதி)	109.63	108.10	162.83	179.80	132.78	140.33	195.00	198.93
உருளைக்கிழங்கு (உள்ளூர்)	130.56	129.47	125.57	113.00	160.00	159.73	155.33	146.00
செத்தல் மிளகாய் (இறக்குமதி)	410.00	410.00	410.00	380.00	450.00	450.00	450.00	420.00
பருப்பு	161.67	158.80	138.00	103.50	171.00	167.00	150.00	114.50
முட்டைகள் (வெள்ளை) (ஒன்று)	13.50	14.30	16.50	19.00	14.50	15.30	17.50	20.00
தேங்காய் (ஒன்று)	வி.கி.	வி.கி.	வி.கி.	35.20	80.00	80.00	67.20	46.00
பச்சை மிளகாய்	120.00	135.00	185.00	245.00	160.00	188.00	248.00	304.00
எலுமிச்சம்பழம்	81.67	80.00	45.00	194.00	110.00	104.00	75.00	240.00
<b>மீன்(அ)</b>								
குரை	473.33	544.00	660.00	514.00	766.67	762.00	970.00	814.00
பளியா	350.00	357.50	412.50	296.00	450.00	457.50	512.50	396.00
சாளையா	180.00	204.00	185.00	172.00	223.33	252.00	225.00	210.00
கீரி மீன்	316.67	390.00	392.50	350.00	416.67	540.00	492.50	450.00

(அ) மீன்பிடி வர்த்தக நிலையம், பேலியகொடையிலிருந்து விலைகள் பெறப்பட்டன.

வி.கி. - விபரம் கிடைக்கவில்லை

புறக்கோட்டைச் சந்தை - சில்லறை விலைகள்



1.2.2 தம்புள்ள சந்தை

விடயம் (ரூ./ கிகி)	சராசரி விலைகள் - இவ்வாரம்	
	மொத்த விற்பனை	சில்லறை
<b>அரிசி</b>		
சம்பா	வி.கி.	வி.கி.
பச்சை (சிவப்பு)	90.20	92.00
<b>காய்கறிகள்</b>		
அவரை	146.50	166.50
கோவா	60.00	80.00
கரட்	119.00	139.00
தக்காளி	53.00	73.00
பூசணிக்காய்	29.00	49.00
புடலங்காய்	60.00	80.00
கத்தரிக்காய்	90.50	110.50
சாம்பல் வாழைக்காய்	58.00	78.00
<b>ஏனைய உணவுகள்</b>		
சின்ன வெங்காயம் (உள்ளூர்)	213.50	223.50
பெரிய வெங்காயம் (இறக்குமதி)	111.50	121.50
உருளைக்கிழங்கு (உள்ளூர்)	125.63	135.63
செத்தல் மிளகாய் (இறக்குமதி)	480.00	490.00
தேங்காய் (ஒன்று)	66.60	71.60

1.2.4 மறண்டகாகமுல்ல சந்தை

அரிசியின் சராசரி மொத்த விற்பனை விலை				
விடயம் (ரூ./கிகி)	இவ்வாரம்	வாரத்திற்கு முன்	மாதத்திற்கு முன்	ஆண்டுக்கு முன்
சம்பா	106.00	108.00	101.60	91.40
வெள்ளைப் பச்சை	91.50	92.25	87.30	85.50
சிவப்புப் பச்சை	91.00	92.00	90.90	78.40
நாட்டரிசி	99.00	98.50	90.70	91.30

வி.கி. - விரும்ப கிடைக்கவில்லை

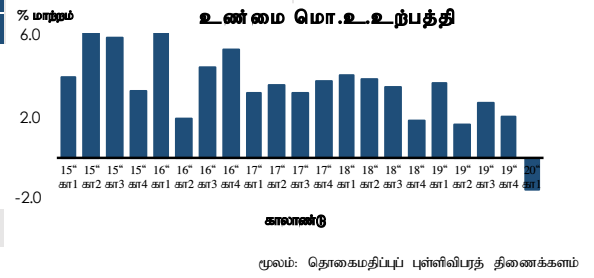
1.2.3 நாரகன்பிட்டியவிலுள்ள பொருளாதார நிலையம்

விடயம் (ரூ./ கிகி)	சராசரி சில்லறை விலைகள்	
	இவ்வாரம்	வாரத்திற்கு முன்
<b>அரிசி</b>		
சம்பா	வி.கி.	வி.கி.
பச்சை (சிவப்பு)	93.00	93.00
<b>காய்கறிகள்</b>		
அவரை	212.00	212.00
கோவா	164.00	160.00
கரட்	188.00	176.00
தக்காளி	132.00	184.00
பூசணிக்காய்	100.00	120.00
புடலங்காய்	168.00	212.00
கத்தரிக்காய்	148.00	152.00
சாம்பல் வாழைக்காய்	144.00	172.00
<b>ஏனைய உணவுகள்</b>		
சின்ன வெங்காயம் (உள்ளூர்)	372.00	332.00
பெரிய வெங்காயம் (இறக்குமதி)	100.00	n.a.
உருளைக்கிழங்கு (உள்ளூர்)	188.00	184.00
உருளைக்கிழங்கு (இறக்குமதி)	148.00	156.00
செத்தல் மிளகாய் (இறக்குமதி)	504.00	480.00
பருப்பு	166.00	160.00
சீனி (வெள்ளை)	85.00	103.00
முட்டைகள் (வெள்ளை) (ஒன்று)	16.00	16.00
தேங்காய் (ஒன்று)	65.00	65.00
பச்சை மிளகாய்	212.00	288.00
<b>மின்</b>		
குரை	847.50	1,180.00
பனாயா	463.33	472.00
சாளையா	272.50	292.00
கீரி மீன்	350.00	528.00

1.3 நிலையான (2010) விலைகளில் கைத்தொழில் மூலங்களின்படி மொ.உ.உற்பத்தி - பெறுமதி கூட்டப்பட்ட நியதிகளில் வளர்ச்சி வீதங்கள்

விடயம்	வருடாந்தம்		1 ஆம் காலாண்டு	
	2018 (அ)(ஆ)	2019 (அ)	2019 (அ)(ஆ)	2020 (அ)
வேளாண்மை	6.5	0.6	5.0	(5.6)
கைத்தொழில்	1.2	2.7	3.9	(7.8)
பணிகள்	4.6	2.3	3.7	3.1
உற்பத்திகள் மீதான உதவுதொகைகளைக் கழித்த வரிகள்	(0.6)	2.6	1.3	(10.8)
<b>மொ.உ.உற்பத்தி</b>	<b>3.3</b>	<b>2.3</b>	<b>3.7</b>	<b>(1.6)</b>

(அ) தற்காலிகமானவை (ஆ) திருத்தப்பட்டது

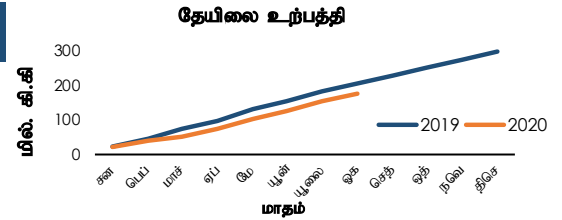


1.4 வேளாண்மை உற்பத்தி

விடயம்	அலகு	2020 சன-ஒகத் (அ)	2019 சன-ஒகத் (ஆ)	% மாற்றம்
தேயிலை	(மில். கிகி)	177.3	211.0	(16.0)
இறப்பர்	(மில். கிகி)	50.2	53.3	(5.9)
தெங்கு	(மில். காய்கள்)	1,866.5	2,104.0	(11.3)

(அ) தற்காலிகமானவை

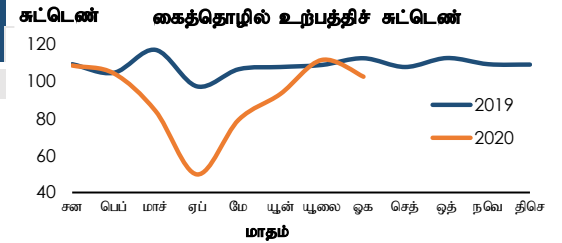
(ஆ) திருத்தப்பட்டது



1.5 கைத்தொழில் உற்பத்திச் சுட்டெண் (கைஉச) (2015 = 100) (அ)

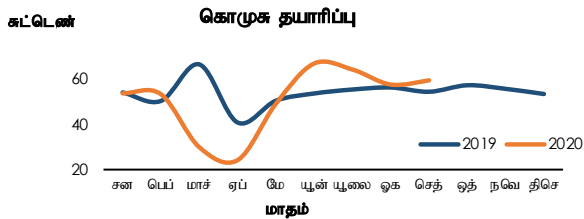
விடயம்	ஒகத்து		% மாற்றம்
	2019 (அ)	2020 (ஆ)	
<b>கைத்தொழில் உற்பத்திச் சுட்டெண் (கைஉச)</b>	<b>112.2</b>	<b>102.1</b>	<b>(9.0)</b>
உணவு உற்பத்திகள்	110.5	106.6	(3.5)
அணியும் ஆடைகள்	116.8	78.2	(33.0)
ஏனைய உலோகமல்லா கனிப்பொருள் உற்பத்திகள்	140.4	126.9	(9.7)
நிலக்கரி மற்றும் சுத்திகரிக்கப்பட்ட பெற்றோலிய உற்பத்திகள்	120.7	112.2	(7.1)
இறப்பர் மற்றும் பிளாத்திக்கு உற்பத்திகள்	94.2	94.2	0.0
இரசாயனங்கள் மற்றும் இரசாயன உற்பத்திகள்	100.9	117.4	16.3
குடியானங்கள்	102.1	109.9	7.6

(அ) பிரதான 7 துணைப் பிரிவுகள் (ஆ) திருத்தப்பட்டது (இ) தற்காலிகமானவை

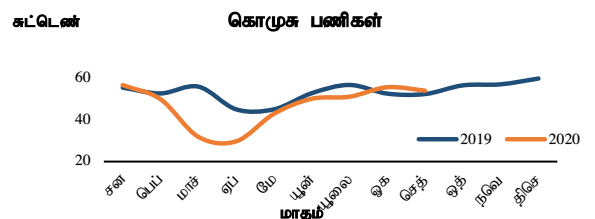


1.6 கொள்வனவு முகாமையாளர் சுட்டெண் (கொமுசு)

மாதம்/ ஆண்டு	கொமுசு தயாரிப்பு			
	செத் 2020	ஒகத் 2020	செத் 2019	ஒகத் 2019
சுட்டெண்	59.8	57.9	54.7	56.6



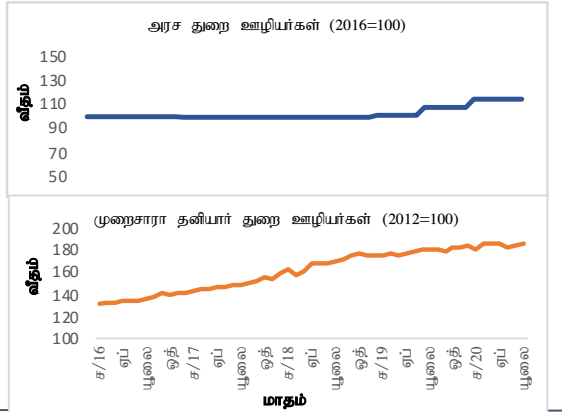
மாதம்/ ஆண்டு	கொமுசு பணிகள்			
	செத் 2020	ஒகத் 2020	செத் 2019	ஒகத் 2019
சுட்டெண்	54.3	56.0	52.7	52.9



1.7 கூலிகள் மற்றும் தொழில்நிலை

1.7.1 கூலி வீதச் சுட்டெண்கள்

விடயம்	2020 ஒகத்து	2019 ஒகத்து	% மாற்றம்
அரச துறை ஊழியர்கள் (2016 = 100)	114.6	108.4	5.7
முறைசாரா தனியார் துறை ஊழியர்கள் (2012 = 100)	186.3	181.2	2.8
வேளாண்மை	195.8	190.9	2.6
கைத்தொழில்	189.1	183.0	3.3
பணிகள்	179.5	175.3	2.4



## 1.7.2 தொழில்நிலை (அ)

விடயம்	2019 2ஆம் காலாண்டு	2020 (ஆ) 2ஆம் காலாண்டு	2019 (ஆ) வருடாந்தம்
தொழிற்படையின் பங்கேற்பு வீதம்	52.6	50.2	52.3
தொழிலின்மை வீதம்	4.9	5.4	4.8

### துறைவகைப்படி தொழில்புரியும் ஆட்கள் (ஆ) (மொத்த தொழில்நிலையின் % ஆக)

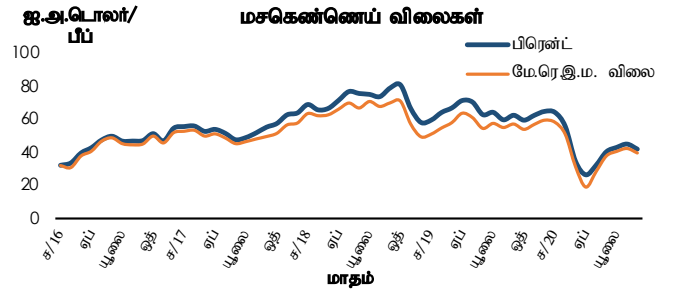
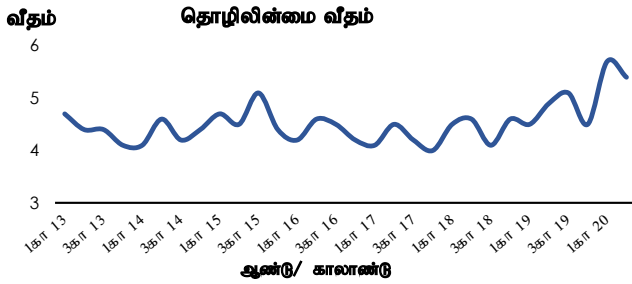
வேளாண்மை	24.3	27.1	25.3
கைத்தொழில்	28.3	26.9	27.6
பணிகள்	47.5	46.0	47.1

(அ) வேலைசெய்யும் வயது குடித்தொகையானது 15 மற்றும் அதற்கு மேல்

மூலம்: தொகைமதிப்புப் புள்ளிவிபரத் திணைக்களம்

(ஆ) தற்காலிகமானவை

(இ) பன்னாட்டு நிபமக் கைத்தொழில் வகைப்படுத்தல் அடிப்படையில் - மீளாய்வு 4



## 1.8 சராசரி மசகெண்ணெய் விலைகள்

மாதம்	2019			2020		
	எதிர்கால விலைகள் (₹.அ.டொலர்/பீப்பாய்)		இ.பெ.கூ.இன் இறக்குமதி விலைகள் (கொ.கா.க) (₹.அ.டொ/பீப்)(*)	எதிர்கால விலைகள் (₹.அ.டொலர்/பீப்பாய்)		இ.பெ.கூ.இன் இறக்குமதி விலைகள் (கொ.கா.க) (₹.அ.டொ/பீப்)(*)
	பிரென்ட் (அடிப்படை அளவு விலை)	மே.ரெ.இ.ம.விலை (அடிப்படை அளவு விலை)		பிரென்ட் (அடிப்படை அளவு விலை)	மே.ரெ.இ.ம.விலை (அடிப்படை அளவு விலை)	
சனவரி	59.63	51.13	62.80	64.28	58.28	70.44
பெப்ரவரி	64.23	54.84	68.65	55.86	51.04	63.68
மாச்சு	66.97	58.08	70.97	34.63	31.42	37.67
ஏப்பிரல்	71.45	63.76	75.59	26.46	19.03	19.56
மே	70.49	61.09	74.76	32.28	28.41	25.44
யூன்	62.88	54.57	67.29	40.43	37.89	38.35
யூலை	64.31	57.61	68.73	43.07	40.64	46.23
ஒக்த	59.76	55.10	64.78	45.07	42.40	47.74
செப்டெம்பர்	62.53	57.20	67.73	42.02	39.67	
ஒக்தோபர்	59.54	53.98	66.06			
நவெம்பர்	62.49	57.00	69.11			
திசெம்பர்	64.87	59.54	71.78			
திகதி	2019		2020			
17 ஒக்தோபர்	58.20	52.50	-	-		
18 ஒக்தோபர்	59.45	53.84	-	-		
19 ஒக்தோபர்	-	-	42.41	40.18		
20 ஒக்தோபர்	-	-	41.72	39.43		
21 ஒக்தோபர்	60.17	54.36	42.36	40.10		
22 ஒக்தோபர்	59.08	53.34	43.35	41.03		
23 ஒக்தோபர்	58.88	52.95	42.84	40.70		

மூலங்கள்: புனம்பேர்க் இலங்கை பெற்றோலியக் கூட்டுத்தாபனம்

(\*) இலங்கை பெற்றோலியக் கூட்டுத்தாபனத்தின் விலைகள் கப்பற்சரக்கு கட்டணங்களை உள்ளடக்கியுள்ளன. மசகெண்ணெயினது பல்வேறுபட்ட வகைகளின் நிறையேற்றப்பட்ட சராசரி விலைகளாக இ.பெ.கூட்டுத்தாபனத்தின் விலைகள் காணப்படுகின்றன. ஆகிய காரணங்களினால் இலங்கை பெற்றோலியக் கூட்டுத்தாபனத்தின் இறக்குமதி விலைகள் மேற்கு ரெக்ஸாஸ் இடைநிலை மசகெண்ணெய் மற்றும் பிரென்ட் என்பவற்றின் உடன் விலைகளுடன் நேரடியாக ஒப்பிடப்படவில்லை.

## 2.1 வட்டி வீதங்கள்

விடயம்	வார முடிவில் 2020 ஒத்தோபர் 23	வாரத்திற்கு முன்	ஆண்டிற்கு முன்
<b>கொள்கை வட்டி வீதங்கள்</b>			
துணைநில் வைப்பு வசதி வீதம்	4.50	4.50	7.00
துணைநில் கடன்வழங்கல் வசதி வீதம்	5.50	5.50	8.00
சராசரி நிறையேற்றப்பட்ட அழைப்புப் பணவீதம் (சநிஅப) (வாராந்தச் சராசரி)	4.53	4.53	7.46
<b>திறைசேரி உண்டியல் விளைவுகள்</b>			
91 - நாள்	-	4.59	7.50
182 - நாள்	3.87	4.71	7.66
364 - நாள்	4.13	4.99	8.34
<b>உரிமம்பெற்ற வர்த்தக வங்கிகள்</b>			
சராசரி நிறையேற்றப்பட்ட முதன்மைக் கடன்வழங்கல் வீதம் (சநிமுகவி)	5.72	6.51	10.42
	2020 ஒத்	மாதத்திற்கு முன்	ஆண்டிற்கு முன்
சேமிப்பு வைப்புகள்	0.10-7.00	0.20-7.00	0.20-8.00
ஒரு வருட நிலையான வைப்புகள்	0.25-15.00	2.00-15.00	1.00-15.00
	2020 ஒத்	மாதத்திற்கு முன்	ஆண்டிற்கு முன்
சராசரி நிறையேற்றப்பட்ட வைப்பு வீதம் (சநிவைவி)	6.23	6.44	8.37
சராசரி நிறையேற்றப்பட்ட நிலையான வைப்பு வீதம் (சநிநிவைவி)	7.59	7.90	10.27
	2020 செத்	மாதத்திற்கு முன்	ஆண்டிற்கு முன்
சராசரி நிறையேற்றப்பட்ட புதிய வைப்பு வீதம் (சநிபுவைவி)	5.31	5.49	8.41
சராசரி நிறையேற்றப்பட்ட புதிய நிலையான வைப்பு வீதம் (சநிபிவைவி)	5.46	5.66	8.72
	2020 செத்	மாதத்திற்கு முன்	ஆண்டிற்கு முன்
சராசரி நிறையேற்றப்பட்ட கடன்வழங்கல் வீதம் (சநிபுகவி)	11.21	11.84	13.91
சராசரி நிறையேற்றப்பட்ட புதிய கடன்வழங்கல் வீதம் (சநிபுகவி)	8.82	9.12	13.50
<b>தேசிய சேமிப்பு வங்கி (தேசேவ)</b>			
	2020 செத்	மாதத்திற்கு முன்	ஆண்டிற்கு முன்
சேமிப்பு வைப்புகள்	3.50	3.50	4.00
ஒரு வருட நிலையான வைப்புகள்	5.50	5.75	9.83

திறைசேரி முறியின் ஏலம்	02 ஆண்டுகள் 01 மாதங்கள்	05 ஆண்டுகள் 05 மாதங்கள்
	2020 செத்தெம்பர் 28	2020 செத்தெம்பர் 28
நறுக்கு வீதம்	5.75	5.35
நிறையேற்றப்பட்ட சராசரி விளைவு	5.65	6.59

வங்கி ரீதியாக (சநிமுகவி)	வார முடிவில் 2020 ஒத்தோபர் 23	வாரத்திற்கு முன்	வங்கி ரீதியாக (சநிமுகவி)	வார முடிவில் 2020 ஒத்தோபர் 23	வாரத்திற்கு முன்
இலங்கை வங்கி	7.50	7.22	த கொங் அன் ஷங்காய் பாங்க்	6.90	6.65
மக்கள் வங்கி <sup>(அ)</sup>	6.95	6.95	ஸ்ராண்டட் சாண்ட் பாங்க்	6.35	6.25
ஹற்றன் நஷனல் பாங்க்	6.91	7.06	சிறீ பாங்க்	6.74	6.42
கொமர்ஷல் பாங்க் ஒவ் சிலோன்	5.28	5.71	டொயிஷ் பாங்க்	6.34	6.10
சம்பத் பாங்க்	6.38	8.41	ஹபீ பாங்க் <sup>(அ)</sup>	5.92	5.92
செவன் பாங்க்	7.71	7.60	இந்தியன் பாங்க் <sup>(அ)</sup>	9.00	9.00
யூனியன் பாங்க் ஒவ் கொழும்பு	7.08	7.44	இந்தியன் ஓவசீஸ் பாங்க் <sup>(அ)</sup>	8.01	8.01
பான் ஏசியா பாங்கிங் கோப்பிரேசன்	7.05	8.42	எம்சிபி பாங்க்	6.92	5.75
நேசன்ஸ் ரஸ்ட் பாங்க்	5.63	7.55	ஸ்ரீரே பாங்க் ஒவ் இந்தியா <sup>(அ)</sup>	5.16	5.16
டீஎவ்ஸிசி பாங்க்	7.34	8.29	ப்ளிக் பாங்க்	9.23	8.91
என்டிபி பாங்க்	5.75	5.99	ஐசிஐசி பாங்க் <sup>(ஆ)</sup>	-	-
அமானா பாங்க் <sup>(அ)</sup>	7.00	7.00	அக்சிஸ் பாங்க் <sup>(இ)</sup>	-	-
கார்கில்ஸ் பாங்க் <sup>(அ)</sup>	10.48	10.48			

(அ) வங்கியானது முதன்மை வாடிக்கையாளர்களுக்கு இந்த வரக் காலப்பகுதியில் எந்தவொரு கடனையும் வழங்கியிருக்கவில்லை என்பதனால் அண்மைய கிடைக்கத்தக்க விதமே வழங்கப்பட்டுள்ளது.

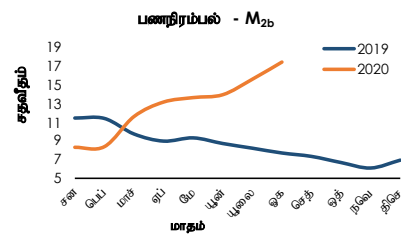
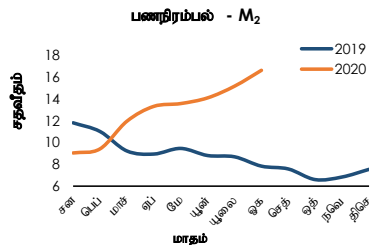
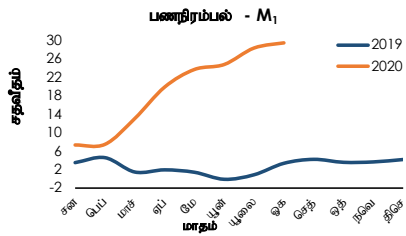
(ஆ) வங்கித்தொழில் வியாபாரத்தினை மேற்கொள்வதற்கு ஐசிஐசி பாங்க் லிமிடெட்டிற்கு வழங்கப்பட்ட உரிமம் 2020 ஒத்தோபர் 23 இலிருந்து நடைமுறைக்குவரும் விதத்தில் இரத்துசெய்யப்படுகின்றது.

(இ) இலங்கை மத்திய வங்கி அநுமதி தாம வங்கியின் வேண்டுகோளின்படி சில நிபந்தனைகளுக்குட்பட்டு இலங்கையில் அக்சிஸ் பாங்க் லிமிடெட்டின் வியாபாரத் தொழிற்பாடுகளை நிறுத்தி முடிவதற்கு அனுமதியளித்தள்ளது. அதற்கமைய அக்சிஸ் பாங்க் லிமிடெட் தற்போது பொதுமக்களிடமிருந்து வைப்புத் தொகையை ஏற்றுக்கொள்வது உட்பட வியாபார வங்கித்தொழிலையும் மேற்கொள்வதற்கும் அனுமதியளிக்கவில்லை. நிறுத்தி வைக்கப்பட்ட தொழிற்பாடுகள் முடிவடைந்ததும் அக்சிஸ் பாங்க் லிமிடெட்டிற்கு வழங்கப்பட்ட உரிமம் இரத்துச் செய்யப்படும்.

**2.2 பண நிரம்பல்**

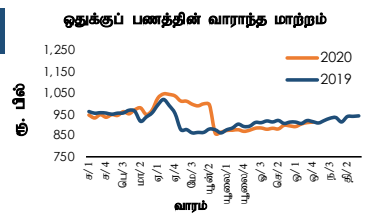
விடயம்	ரூ. பில்			வருடாந்த மாற்றம் (%)		
	2020 ஓக்ட் <sup>(அ)</sup>	மாதத்திற்கு முன்	ஆண்டிற்கு முன் <sup>(ஆ)</sup>	2020 ஓக்ட் <sup>(அ)</sup>	மாதத்திற்கு முன்	ஆண்டிற்கு முன் <sup>(ஆ)</sup>
ஒதுக்குப் பணம்	879.8	878.8	913.4	(3.7)	(1.1)	(9.1)
M <sub>1</sub>	1,058.5	1,024.6	818.1	29.4	28.3	3.4
M <sub>2</sub>	7,858.4	7,717.8	6,733.7	16.7	15.2	7.8
M <sub>2b</sub>	8,692.0	8,507.4	7,396.9	17.5	15.7	7.7
வங்கித்தொழில் முறைமையின் தேறிய வெளிநாட்டுச் சொத்துக்கள் <sup>(ஆ)</sup>	31.7	(1.8)	111.4	(71.6)	(101.6)	(33.3)
நாணய அதிகாரஸபைகள்	822.4	785.2	848.4	(3.1)	(4.7)	(5.9)
வந்தக வங்கிகள்	(790.8)	(787.0)	(737.1)	(7.3)	(10.9)	(0.3)
உள்நாட்டு வங்கித்தொழில் பிரிவுகள்	(435.6)	(406.3)	(343.8)	(26.7)	(18.5)	(9.5)
கரைகடந்த வங்கித்தொழில் பிரிவுகள்	(355.2)	(380.7)	(393.3)	9.7	(3.8)	6.5
வங்கித்தொழில் முறைமையின் தேறிய உள்நாட்டு சொத்துக்கள் <sup>(ஆ)</sup>	8,660.3	8,509.2	7,285.5	18.9	17.5	8.7
அரசுக்கான தேறிய சொடுகடன்	3,781.2	3,734.0	2,752.0	37.4	38.1	21.1
நாணய அதிகாரஸபைகள்	534.6	550.0	350.6	52.5	59.0	42.3
வந்தக வங்கிகள்	3,246.6	3,184.0	2,401.4	35.2	35.0	18.5
உள்நாட்டு வங்கித்தொழில் பிரிவுகள்	2,803.7	2,753.2	1,988.4	41.0	40.1	19.2
கரைகடந்த வங்கித்தொழில் பிரிவுகள்	442.9	430.9	413.1	7.2	9.5	15.6
அரசு கூட்டுத்தாபனங்களுக்கான சொடுகடன்	1,022.9	982.6	746.9	37.0	34.7	16.8
உள்நாட்டு வங்கித்தொழில் பிரிவுகள்	581.1	557.0	460.7	26.2	20.5	15.2
கரைகடந்த வங்கித்தொழில் பிரிவுகள்	441.8	425.6	286.2	54.4	59.3	19.4
தனியார் துறைக்கான சொடுகடன்	5,908.7	5,830.4	5,616.5	5.2	4.2	7.0
உள்நாட்டு வங்கித்தொழில் பிரிவுகள்	5,465.3	5,386.3	5,206.0	5.0	3.9	6.8
கரைகடந்த வங்கித்தொழில் பிரிவுகள்	443.4	444.1	410.5	8.0	7.6	9.8
ஏனைய விடயங்கள் (தேறிய)	(2,052.5)	(2,037.8)	(1,829.8)	(12.2)	(14.1)	(25.3)

(அ) தற்காலிகமாணவ (ஆ) திருத்தப்பட்டது (ஆ) M2b உடன் தொடர்புடையது



**2.3 ஒதுக்குப் பணத்தின் வாராந்த மாற்றம்**

விடயம்	2020 ஓக்ட். 22	2020 ஓக்ட். 15	மாற்றம்
ஒதுக்குப் பணம் (ரூ. மில்)	912,069.91	909,945.35	2,124.56



**2.4 பணச் சந்தை செயற்பாடுகள் (ஓரிரவு)**

விடயம்	2020 ஓக்ட். 19	2020 ஓக்ட். 20	2020 ஓக்ட். 21	2020 ஓக்ட். 22	2020 ஓக்ட். 23
அழைப்புப் பணச் சந்தை					
நிறையேற்றப்பட்ட சராசரி வீதம் (ஆண்டுக்கான % ஆக)	4.52	4.53	4.53	4.53	4.52
மொத்த அளவு (ரூ.மில்)	15,350	2,000	2,000	200	7,100
மீள்கொள்வனவுச் சந்தை					
நிறையேற்றப்பட்ட சராசரி வீதம் (ஆண்டுக்கான % ஆக)	4.57	4.57	4.56	4.54	4.59
மொத்த அளவு (ரூ.மில்)	10,797	6,629	6,322	5,259	7,971

**2.5 இலங்கை மத்திய வங்கி பிணையச் சொத்துப்பட்டியல்**

விடயம்	2020 ஓக்ட். 19	2020 ஓக்ட். 20	2020 ஓக்ட். 21	2020 ஓக்ட். 22	2020 ஓக்ட். 23
இ.ம.வ திரைசேரி உண்டியல் வைத்திருப்புகள் - முகப்புப் பெறுமதி (ரூ. மில்)	457,759.87	501,659.87	501,659.87	501,659.87	491,659.87
இ.ம.வ திரைசேரி உண்டியல் வைத்திருப்புகள் - ஏட்டுப் பெறுமதி (ரூ. மில்)	444,019.42	485,779.82	485,862.39	485,958.26	476,175.21



2.6 திறந்த சந்தைத் தொழிற்பாடுகள்

விடயம்	2020 ஒத். 19	2020 ஒத். 20	2020 ஒத். 21	2020 ஒத். 22	2020 ஒத். 23
<b>குறுங்கால ஏலம்</b>					
முன்வைக்கப்பட்ட மீள்கொள்வனவுத் தொகை (ரூ.பில்)					
முன்வைக்கப்பட்ட நேர்மாற்று மீள்கொள்வனவுத் தொகை (ரூ.பில்)					
காலம் (நாட்களின் எண்ணிக்கை)					
கிடைக்கப்பெற்ற குறிப்பீடுகள் (ரூ.பில்)					
ஏற்றுக்கொள்ளப்பட்ட தொகை (ரூ. பில்)					
ஏற்றுக்கொள்ளப்பட்ட மிகக்குறைந்த வீதம் (ஆண்டுக்கான % ஆக)					
ஏற்றுக்கொள்ளப்பட்ட மிகக்கூடிய வீதம் (ஆண்டுக்கான % ஆக)					
நிறையேற்றப்பட்ட சராசரி விளைவு வீதம் (ஆண்டுக்கான % ஆக)					
<b>உடனடி ஏலங்கள்</b>					
முன்வைக்கப்பட்ட உடனடி விற்பனைத் தொகை (ரூ.பில்.)					
முன்வைக்கப்பட்ட உடனடிக் கொள்வனவுத் தொகை (ரூ.பில்.)					
தீர்ப்பளவுத் திகதி					
முதிர்ச்சித் திகதி					
காலம் (நாட்களின் எண்ணிக்கை)					
கிடைக்கப்பெற்ற குறிப்பீடுகள் (ரூ.பில்)					
ஏற்றுக்கொள்ளப்பட்ட தொகை (ரூ. பில்)					
ஏற்றுக்கொள்ளப்பட்ட மிகக்குறைந்த வீதம் (ஆண்டுக்கான % ஆக)					
ஏற்றுக்கொள்ளப்பட்ட மிகக்கூடிய வீதம் (ஆண்டுக்கான % ஆக)					
நிறையேற்றப்பட்ட சராசரி விளைவு வீதம் (ஆண்டுக்கான % ஆக)					
<b>நீண்ட கால ஏலங்கள்</b>					
முன்வைக்கப்பட்ட மீள்கொள்வனவுத் தொகை (ரூ.பில்)					
முன்வைக்கப்பட்ட நேர்மாற்று மீள்கொள்வனவுத் தொகை (ரூ.பில்)					
தீர்ப்பளவுத் திகதி					
முதிர்ச்சித் திகதி					
காலம் (நாட்களின் எண்ணிக்கை)					
கிடைக்கப்பெற்ற குறிப்பீடுகள் (ரூ.பில்)					
ஏற்றுக்கொள்ளப்பட்ட தொகை (ரூ. பில்)					
ஏற்றுக்கொள்ளப்பட்ட மிகக்குறைந்த வீதம் (ஆண்டுக்கான % ஆக)					
ஏற்றுக்கொள்ளப்பட்ட மிகக்கூடிய வீதம் (ஆண்டுக்கான % ஆக)					
நிறையேற்றப்பட்ட சராசரி விளைவு வீதம் (ஆண்டுக்கான % ஆக)					
<b>திரவத்தன்மை ஆதரவு வசதி ஏலங்கள்</b>					
முன்வைக்கப்பட்ட நேர்மாற்று மீள்கொள்வனவுத் தொகை (ரூ.பில்)					
தீர்ப்பளவுத் திகதி					
முதிர்ச்சித் திகதி					
காலம் (நாட்களின் எண்ணிக்கை)					
கிடைக்கப்பெற்ற குறிப்பீடுகள் (ரூ.பில்)					
ஏற்றுக்கொள்ளப்பட்ட தொகை (ரூ. பில்)					
ஏற்றுக்கொள்ளப்பட்ட மிகக்குறைந்த வீதம் (ஆண்டுக்கான % ஆக)					
ஏற்றுக்கொள்ளப்பட்ட மிகக்கூடிய வீதம் (ஆண்டுக்கான % ஆக)					
நிறையேற்றப்பட்ட சராசரி விளைவு வீதம் (ஆண்டுக்கான % ஆக)					
<b>துணைநில் வசதி</b>					
துணைநில் வைப்பு வசதி (ரூ.பில்.)	175.683	207.915	210.689	203.342	203.544
துணைநில் கடன்வழங்கல் வசதி (ரூ.பில்.)	-	-	-	-	0.435
<b>மொத்த ஓரிரவு சந்தைத் திரவத்தன்மை (ரூ.பில்.)</b>	175.683	207.915	210.689	203.342	203.109
<b>மொத்த வெளிநின்ற சந்தைத் திரவத்தன்மை (ரூ.பில்.)**</b>	123.183	155.415	158.189	150.842	150.609

\*\* மொத்த வெளிநின்ற சந்தைத் திரவத்தன்மை மத்திய வங்கியின் மீள்கொள்வனவு/ நேர்மாற்று மீள்கொள்வனவுக் கொடுக்கல்வாங்கல்களில் வெளிநின்ற தொகைகளுக்காகச் சந்தைப் பங்கேற்பாளர்களுடன் சீராக்கப்பட்ட ஓரிரவு திரவத்தன்மையைக் குறிக்கின்றது.

## 2.7 கடனட்டைகள் (அ)

விடயம்	2020	2020	2019
	ஓகத்து முடிவில் <sup>(அ)</sup>	யூலை முடிவில்	திசம்பர் முடிவில்
செயற்படும் அட்டைகளின் மொத்த எண்ணிக்கை	1,870,827	1,862,864	1,829,927
உள்நாடு (உள்நாட்டில் மட்டும் ஏற்றுக்கொள்ளப்பட்டது)	17,812	17,988	18,538
உலகம் முழுவதும் (உலகளாவிய ரீதியில் ஏற்றுக்கொள்ளப்பட்டது)	1,853,015	1,844,876	1,811,389
வெளிநின்ற நிலுவை (ரூ.மில்.)	118,100	118,176	121,489
உள்நாடு (உள்நாட்டில் மட்டும் ஏற்றுக்கொள்ளப்பட்டது)	32,689	32,506	31,386
உலகம் முழுவதும் (உலகளாவிய ரீதியில் ஏற்றுக்கொள்ளப்பட்டது)	85,411	85,670	90,103

(அ) உரிமப்பெற்ற வர்த்தக வங்கிகளினால் வழங்கப்பட்டது (ஆ) தற்காலிகமானவை

## 2.8 வர்த்தகப் பத்திர வழங்கல்கள் (அ)

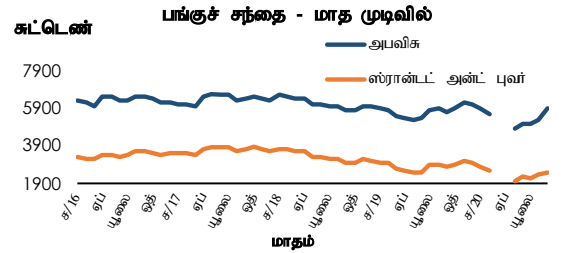
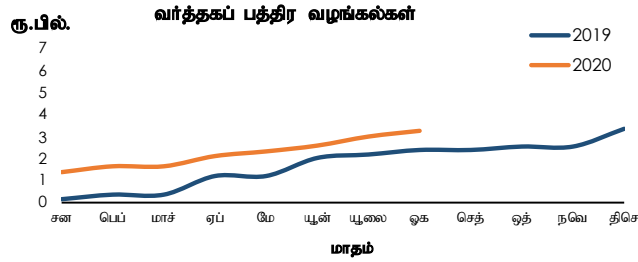
விடயம் (ரூ. பில்.)	2020	2020	2019
	ஓகத்து முடிவில் <sup>(அ)</sup>	யூலை முடிவில்	திசம்பர் முடிவில்
மொத்த வழங்கல்கள் - திரண்ட	3.3	3.0	3.4
வெளிநின்ற (காலப்பகுதியின் இறுதியிலுள்ளவாறான)	2.1	2.1	1.4

மொத்த வழங்கல்கள் - திரண்ட

வெளிநின்ற (காலப்பகுதியின் இறுதியிலுள்ளவாறான)

(அ) உரிமப்பெற்ற வங்கிகள் மற்றும் உரிமப்பெற்ற சிறப்பியல்பு வாங்கிய வங்கிகளின் தகவல்களை அடிப்படையாகக் கொண்டது

(ஆ) தற்காலிகமானவை



## 2.9 பங்குச் சந்தை

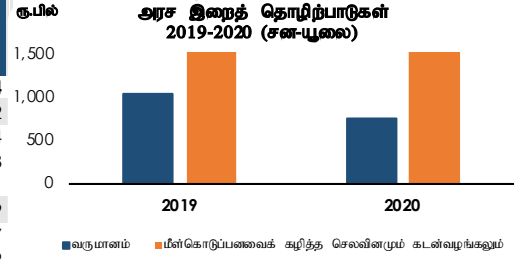
விடயம்	வார முடிவில்	வார முடிவில்	ஆண்டிற்கு முன்
	2020 ஒத். 23	2020 ஒத். 16	
அனைத்துப் பங்கு விலைச் சுட்டெண் (1985 = 100) (அபவிசு)	5,768.94	5,945.79	5,935.30
ஸ்ரான்ட்டட் அன்ட் புவர் இலங்கை 20 சுட்டெண் (2004 = 1,000) (ஸ்அபுஇ20சு)	2,297.88	2,370.43	2,935.30
சராசரி நாளாந்த புரள்வு (ரூ.மில்)	2,413.11	4,281.79	796.10
சந்தை மூலதனவாக்கம் (ரூ.பில்)	2,511.16	2,588.14	2,752.80
வெளிநாட்டுக் கொள்வனவுகள் (ரூ.மில்)	350.16	63.30	195.60
வெளிநாட்டு விற்பனைகள் (ரூ.மில்)	354.57	95.72	221.60
தேறிய வெளிநாட்டுக் கொள்வனவுகள் (ரூ.மில்.)	(4.41)	(32.41)	(26.00)

# இறைத் துறை

## 3.1 அரசு நிதி (ரூ.பில்.)

விடயம்	2019 சன-பூலை	2020 சன-பூலை <sup>(அ)</sup>
<b>வருமானம் மற்றும் கொடைகள்</b>	<b>1,033.0</b>	<b>765.4</b>
வருமானம்	1,031.9	763.2
வரி	944.4	670.4
வரியல்லா	87.5	92.8
கொடைகள்	1.1	2.1
<b>மீள்கொடுப்பணவைக் கழித்த செலவினமும் கடன்வழங்கலும்</b>	<b>1,717.1</b>	<b>1,637.9</b>
மீண்டெழும்	1,343.7	1,457.7
மீள்கொடுப்பணவைக் கழித்த மூலதனமும் கடன்வழங்கலும்	373.4	180.2

(அ) தற்காலிகமானவை

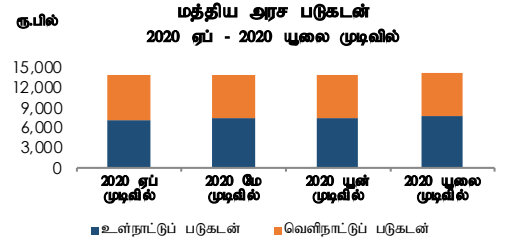


## 3.2 வெளிநிற்கும் மத்திய அரசு படுகடன் (ரூ.பில்.)

விடயம்	2019 இறுதியில்	2020 யூலை முடிவில் <sup>(அ)</sup>
<b>மொத்த உள்நாட்டுக் கடன்</b>	<b>6,629.1</b>	<b>7,708.0</b>
இதில்		
திறைசேரி உண்டியல்	873.9	1,149.5
திறைசேரி முறிகள்	4,606.2	5,118.5
ரூபாக் கடன்கள்	24.1	24.1
மொத்த வெளிநாட்டுக் கடன்	6,402.4	6,553.1
<b>மொத்த வெளிநின்ற அரசு படுகடன்</b>	<b>13,031.5</b>	<b>14,261.0</b>

(அ) தற்காலிகமானவை

மூலங்கள்: நிதி அமைச்சு, இலங்கை மத்திய வங்கி



## 3.3 அரசு பிணையங்கள் - 2020 ஒத்தோபர் 21இல் முடிவடையும் வாரத்திற்கான முதன்னை மற்றும் இரண்டாந்தர்ச் சந்தை விளைவு விதங்கள்

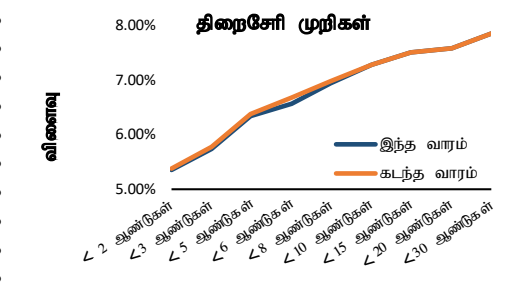
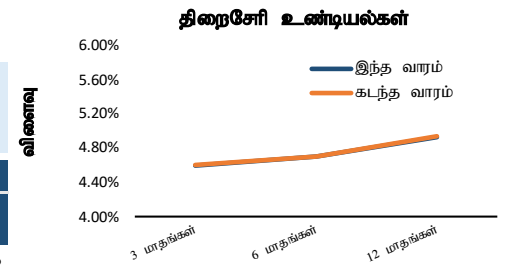
பிணையம்	முதிர்ச்சி	முதன்னைச் சந்தை <sup>(அ)</sup>		இரண்டாந்தர்ச் சந்தை <sup>(ஆ)</sup>			
		இந்த வாரம்	கடந்த வாரம்	இந்த வாரம்			கடந்த வாரச் சராசரி
				வாங்குதல்	விற்பல்	சராசரி	
திறைசேரி உண்டியல்கள்	91 நாட்கள்	-	4.59%	4.64%	4.55%	4.59%	4.60%
	182 நாட்கள்	3.87%	4.71%	4.75%	4.63%	4.69%	4.70%
	364 நாட்கள்	4.13%	4.99%	4.97%	4.88%	4.93%	4.94%
திறைசேரி முறிகள்	< 2 ஆண்டுகள்	-	-	5.41%	5.30%	5.35%	5.38%
	< 3 ஆண்டுகள்	-	-	5.77%	5.67%	5.72%	5.79%
	< 5 ஆண்டுகள்	-	-	6.40%	6.28%	6.34%	6.39%
	< 6 ஆண்டுகள்	-	-	6.62%	6.52%	6.57%	6.66%
	< 8 ஆண்டுகள்	-	-	7.00%	6.89%	6.95%	6.99%
	< 10 ஆண்டுகள்	-	-	7.34%	7.18%	7.26%	7.26%
	< 15 ஆண்டுகள்	-	-	7.61%	7.41%	7.51%	7.50%
	< 20 ஆண்டுகள்	-	-	7.70%	7.43%	7.57%	7.57%
< 30 ஆண்டுகள்	-	-	7.93%	7.76%	7.85%	7.85%	

(அ) 2020 ஒத்தோபர் 21இல் முடிவடையும் வார காலப்பகுதியில் முதன்னைச் சந்தைக் கொடுக்கல்வாங்கல்கள்

(ஆ) இரண்டாந்தர்ச் சந்தை விலைக்கேரல்களின் சராசரி

தி-முறிகள் <10 ஆண்டுகள், <15 ஆண்டுகள், <20 ஆண்டுகள் மற்றும் <30 ஆண்டுகள் முதிர்ச்சிகள் தவிர அழிக்கப்பட்டபடி வார காலப்பகுதியில் தி-உண்டியல்கள் மற்றும் தி-முறிகளின் இரண்டாந்தர்ச் சந்தை விளைவு விதங்கள் விழ்ச்சியடைந்துள்ளன.

பிணையம்	முதிர்ச்சித் திகதி	நறுக்கு வீதம்	இரண்டாந்தர்ச் சந்தை	
			இந்த வாரம்	கடந்த வாரம்
நாட்டிற்கான பன்னாட்டு முறிகள்	21-பூலை-27	6.250%	35.31%	23.49%
	22-சன-18	5.750%	34.57%	25.77%
	22-பூலை-25	5.875%	28.33%	22.86%
	23-ஏப்-18	5.750%	25.60%	21.82%
	24-மாச்-14	6.850%	22.52%	19.79%
	24-பூன்-28	6.350%	20.78%	18.32%
	25-பூன்-03	6.125%	18.09%	16.11%
	25-நவ-03	6.850%	18.24%	16.29%
	26-பூலை-18	6.825%	17.39%	15.46%
	27-மே-11	6.200%	15.87%	14.22%
28-ஏப்-18	6.750%	15.66%	14.16%	
29-மாச்-14	7.850%	16.16%	14.48%	
30-மாச்-28	7.550%	15.48%	13.99%	



**3.4 அரசு பிணையங்கள் - முதலிலை மற்றும் இரண்டாந்தரச் சந்தைக் கொடுக்கல்வாங்கல்களின் வாராந்தச் சுருக்கம் (2020 ஒத்தோபர் 21இல் முடிவடையும் வாரகாலத்திலானது)**

விடயம்	அளவு ரூ.மில்லியனில்	
	இந்த வாரம்	கடந்த வாரம்
அரசு பிணையங்களின் வெளிநிற்கும் இருப்பு		
திறைசேரி உண்டியல்கள்	1,394,300.28	1,340,325.28
திறைசேரி முறிகள் <sup>(அ)</sup>	5,337,330.54	5,337,330.54
<b>மொத்தம்</b>	<b>6,731,630.82</b>	<b>6,677,655.82</b>
வெளிநாட்டவர்களால் வைத்திருக்கப்படும் தி-உண்டியல்கள் மற்றும் தி-முறிகள்	10,315.71	13,329.71
இலங்கை அபிவிருத்தி முறிகள்	470,690.97	470,314.00
<b>ரூபாய் நியதிகளில் வெளிநாட்டவர்களினால் வைத்திருக்கப்படும் தி-உண்டியல்கள் மற்றும் தி-முறிகள் என்பவற்றின் வெளிநின்ற இருப்பானது முன்னைய வாரத்துடன் ஒப்பிடுகையில் அறிக்கையிடப்படும் வார காலப்பகுதியில் 22.61 சதவீதத்தினால் வீழ்ச்சியடைந்துள்ளது.</b>		

முதலிலைச் சந்தை நடவடிக்கைகள்	அளவு ரூ.மில்லியனில்	
	இந்த வாரம்	கடந்த வாரம்
திறைசேரி உண்டியல்கள்		
முன்வைக்கப்பட்ட தொகை	40,000.00	40,000.00
கிடைக்கப்பெற்ற மொத்தக் குறிப்பீடுகள்	82,889.00	79,244.00
ஏற்றுக்கொள்ளப்பட்ட மொத்தக் குறிப்பீடுகள்	40,000.00	40,000.00
திறைசேரி முறிகள்		
முன்வைக்கப்பட்ட தொகை	-	-
கிடைக்கப்பெற்ற மொத்தக் குறிப்பீடுகள்	-	-
ஏற்றுக்கொள்ளப்பட்ட மொத்தக் குறிப்பீடுகள்	-	-

**அறிக்கையிடும் வார காலப்பகுதியில் வாராந்த தி-உண்டியல் ஏலமானது 2.1 தடவைகள் மேலதிகமாகக் கோரப்பட்டிருந்தது**

இரண்டாந்தரச் சந்தை நடவடிக்கைகள்	அளவு ரூ.மில்லியனில்	
	இந்த வாரம்	கடந்த வாரம்
திறைசேரி உண்டியல்கள்		
உடனடிக் கொடுக்கல்வாங்கல் (விற்பனைகள்/ கொள்வனவுகள்)	25,777.20	26,987.35
மீள்கொள்வனவு கொடுக்கல்வாங்கல் (விற்பனைகள்/ கொள்வனவுகள்)	181,470.87	148,253.41
திறைசேரி முறிகள்		
உடனடிக் கொடுக்கல்வாங்கல் (விற்பனைகள்/ கொள்வனவுகள்)	57,758.69	37,766.08
மீள்கொள்வனவு கொடுக்கல்வாங்கல் (விற்பனைகள்/ கொள்வனவுகள்)	481,647.49	464,983.62

**தி-உண்டியல்கள் மற்றும் தி-முறிகள் என்பவற்றின் இரண்டாந்தரச் சந்தைக் கொடுக்கல்வாங்கல்களின் மொத்த அளவானது முன்னைய வாரத்துடன் ஒப்பிடுகையில் அறிக்கையிடப்படும் வார காலப்பகுதியில் 10.13 சதவீதத்தினால் அதிகரித்துள்ளது.**

(அ) இலங்கை பெற்றோலியக் கூட்டுத்தாபனத்தின் நிலுவையைத் தீக்க வழங்கப்பட்ட ரூ.56,662 மில்லியன் பெறுமதியான திறைசேரி முறிகள் உள்ளடங்கலாக.

**3.5 இருவழிக் குறிப்பீடுகள் (திறைசேரி உண்டியல்கள்) - 2020 ஒத்தோபர் 16**

எஞ்சிய முதிர்ச்சி	சராசரி வாங்கும் விலை	விளைவு %	சராசரி விற்கும் விலை	விளைவு %	வாங்கும் விற்கும் வீச்சு
1-7 நாட்கள்	99.92	4.43	99.92	4.29	0.00
1 மாதம்	99.63	4.47	99.64	4.33	0.01
2 மாதம்	99.26	4.53	99.28	4.39	0.02
3 மாதம்	98.87	4.59	98.90	4.45	0.03
4 மாதம்	98.48	4.63	98.52	4.51	0.04
5 மாதம்	98.09	4.64	98.14	4.52	0.05
6 மாதம்	97.67	4.73	97.73	4.60	0.06
7 மாதம்	97.28	4.73	97.35	4.61	0.07
8 மாதம்	96.86	4.77	96.94	4.65	0.08
9 மாதம்	96.45	4.80	96.53	4.69	0.09
10 மாதம்	96.03	4.84	96.11	4.73	0.08
11 மாதம்	95.60	4.87	95.68	4.78	0.08
12 மாதம்	95.13	4.94	95.25	4.82	0.12

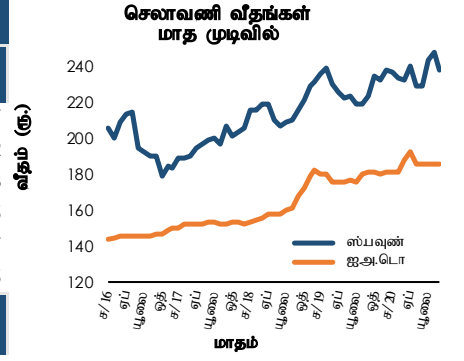
**3.6 இருவழிக் குறிப்புகள் (திறைசேரி முறிகள்) - 2020 ஒத்தோபர் 23**

தொடர்களின் படியான திறைசேரி முறிகள்	முதிர்ச்சிக் காலம் (ஆண்டுகள்)	முதிர்ச்சித் திகதி (ஆ/மா/நா)	முதிர்ச்சிக் கான நாட்கள்	சராசரி வாங்கும் விலை	விளைவு %	சராசரி விற்கும் விலை	விளைவு %	வாங்கும் விற்கும் வீச்சு
09.50%2020A	5	2020-திசெ-15	53	100.67	4.71	100.69	4.55	0.02
10.75%2021A	5	2021-மாச்-1	129	102.07	4.76	102.12	4.62	0.05
09.00%2021A	8	2021-மே-1	190	102.10	4.90	102.18	4.74	0.08
11.00%2021A	7	2021-ஓக்-1	282	104.51	4.97	104.63	4.82	0.12
09.45%2021A	7	2021-ஒத்-15	357	104.15	5.05	104.27	4.92	0.13
11.50%2021A	5	2021-திசெ-15	418	107.02	5.10	107.17	4.97	0.15
08.00%2022A	10	2022-சன-01	435	102.95	5.40	103.10	5.27	0.16
10.70%2022A	3	2022-மாச்-15	508	106.92	5.47	107.10	5.34	0.18
11.20%2022A	9	2022-பூலை-01	616	109.00	5.54	109.23	5.40	0.23
10.00%2022A	8	2022-ஒத்-01	708	108.00	5.59	108.24	5.46	0.24
05.75%2022A	3	2022-நவெ-15	753	100.27	5.61	100.46	5.51	0.19
07.90%2022A	3	2022-திசெ-15	783	104.52	5.63	104.73	5.52	0.22
08.65%2023A	3	2023-சன-15	814	106.13	5.67	106.37	5.57	0.23
10.00%2023A	6	2023-மாச்-15	873	109.44	5.72	109.72	5.60	0.29
11.50%2023A	6	2023-மே-15	934	113.53	5.74	113.83	5.63	0.30
10.20%2023A	5	2023-பூலை-15	995	110.95	5.79	111.27	5.68	0.32
09.00%2023A	10	2023-செத்-01	1,043	108.12	5.86	108.44	5.75	0.31
11.20%2023A	9	2023-செத்-01	1,043	113.80	5.88	114.15	5.75	0.35
07.00%2023A	20	2023-ஒத்-01	1,073	102.90	5.91	103.23	5.79	0.33
11.60%2023A	5	2023-திசெ-15	1,148	116.01	5.94	116.37	5.82	0.36
11.40%2024A	10	2024-சன-01	1,165	115.34	6.04	115.72	5.91	0.38
10.90%2024A	5	2024-மாச்-15	1,239	114.55	6.09	114.97	5.96	0.42
10.25%2024A	5	2024-பூன்-15	1,331	113.35	6.11	113.78	5.98	0.43
11.00%2024A	8	2024-ஓக்-01	1,378	116.18	6.13	116.65	6.00	0.48
09.85%2024A	5	2024-செத்-15	1,423	112.67	6.14	113.09	6.03	0.42
06.00%2024A	10	2024-திசெ-01	1,500	99.22	6.22	99.69	6.08	0.48
10.25%2025A	10	2025-மாச்-15	1,604	114.64	6.38	115.26	6.23	0.62
09.00%2025A	12	2025-மே-01	1,651	109.94	6.43	110.36	6.33	0.41
11.00%2025A	10	2025-ஓக்-01	1,743	118.22	6.50	118.78	6.37	0.56
10.35%2025A	8	2025-ஒத்-15	1,818	116.10	6.51	116.70	6.38	0.60
09.00%2026A	13	2026-பெப்-01	1,927	110.47	6.61	110.92	6.52	0.46
05.35%2026A	15	2026-மாச்-01	1,955	94.17	6.66	94.67	6.54	0.50
11.00%2026A	11	2026-பூன்-01	2,047	119.98	6.67	120.60	6.55	0.62
11.50%2026A	10	2026-ஓக்-01	2,108	122.60	6.71	123.25	6.59	0.65
11.40%2027A	8	2027-சன-15	2,275	122.91	6.82	123.65	6.69	0.74
11.75%2027A	10	2027-பூன்-15	2,426	125.36	6.92	126.28	6.77	0.92
07.80%2027A	7	2027-ஓக்-15	2,487	104.63	6.93	105.22	6.83	0.60
10.30%2027A	8	2027-ஒத்-15	2,548	118.16	6.97	118.77	6.87	0.61
11.25%2027A	10	2027-திசெ-15	2,609	123.56	7.00	124.20	6.90	0.64
10.75%2028A	10	2028-மாச்-15	2,700	120.47	7.14	121.24	7.02	0.77
09.00%2028B	15	2028-மே-01	2,747	110.68	7.14	111.38	7.03	0.70
09.00%2028A	15	2028-பூலை-01	2,808	110.86	7.14	111.44	7.05	0.58
11.50%2028A	13	2028-செத்-01	2,870	125.72	7.16	126.55	7.04	0.83
13.00%2029A	15	2029-சன-01	2,992	135.15	7.23	136.02	7.12	0.87
13.00%2029B	15	2029-மே-01	3,112	135.32	7.35	137.09	7.12	1.77
11.00%2030A	15	2030-மே-15	3,491	123.77	7.48	125.11	7.30	1.34
11.25%2031A	12	2031-மாச்-15	3,795	126.50	7.53	128.38	7.30	1.88
08.00%2032A	20	2032-சன-01	4,087	103.34	7.55	104.61	7.39	1.27
09.00%2032A	20	2032-ஒத்-01	4,361	111.14	7.57	112.62	7.39	1.47
11.20%2033A	15	2033-சன-15	4,467	128.91	7.54	130.72	7.35	1.81
09.00%2033A	20	2033-பூன்-01	4,604	111.30	7.59	112.96	7.40	1.66
13.25%2033A	20	2033-பூலை-01	4,634	145.46	7.60	147.53	7.41	2.07
09.00%2033B	20	2033-நவெ-01	4,757	111.36	7.61	113.14	7.41	1.78
13.25%2034A	20	2034-சன-01	4,818	145.23	7.72	147.77	7.49	2.55
10.25%2034A	15	2034-செத்-15	5,075	121.78	7.67	124.51	7.40	2.72
11.50%2035A	20	2035-மாச்-15	5,256	132.24	7.74	135.41	7.45	3.17
10.50%2039A	20	2039-ஓக்-15	6,870	127.56	7.70	130.78	7.43	3.22
12.00%2041A	25	2041-சன-01	7,375	141.67	7.85	144.35	7.65	2.68
09.00%2043A	30	2043-பூன்-01	8,256	111.49	7.90	113.81	7.70	2.32
13.50%2044A	30	2044-சன-01	8,470	158.33	7.95	161.44	7.75	3.11
13.50%2044B	30	2044-பூன்-01	8,622	158.40	7.97	161.05	7.80	2.65
12.50%2045A	30	2045-மாச்-01	8,895	145.01	8.20	149.38	7.90	4.37

# வெளிநாட்டுத் துறை

## 4.1 செலாவணி வீதங்கள்

விடயம் (அலகொன்றிற்கு ரூ.) <sup>(அ)</sup>	வார முடிவில் - 2020 ஓத். 16			சராசரி வீதம்		
	வாங்கும் வீதம்	விற்கும் வீதம்	சராசரி வீதம்	வாரத்திற்கு முன்	ஆண்டிற்கு முன்	
ஐ.அ.டொலர்	182.19	186.49	184.34	184.54	181.47	
ஸ்தீர்லிங் பவுன்	236.95	244.96	240.95	238.10	233.32	
யென்	1.72	1.80	1.76	1.75	1.68	
யூரோ	213.74	221.32	217.53	216.08	201.85	
இந்தியன் ரூபா <sup>(1)</sup>			2.50	2.52	2.57	
சிஎஉ	(2020 ஓத். 22இல் உள்ளவாறு)			261.53	260.57	250.55
மத்திய வங்கியின் கொள்வனவுகள் மற்றும் விற்பனைகள் <sup>(ஆ)</sup> (ஐ.அ.டொ.மில்)			2020 செத்	மாதத்திற்கு முன்	ஆண்டிற்கு முன்	
கொள்வனவுகள்			56.00	121.00	2.00	
விற்பனைகள்			1.25	28.00	-	



விடயம்	வார முடிவில்	வாரத்திற்கு முன்	ஆண்டிற்கு முன்
	2020 ஓத். 23		
சராசரி நாளாந்த வங்கிகளுக்கிடையிலான அளவு (ஐ.அ.டொ.மில்)	55.35	70.90	40.04

(வர்த்தக வங்கிகளுக்கிடையிலான உடன், நாளை மற்றும் காசுக் கொடுக்கல்வாங்கல்கள்)

### முன்னோக்கிய கொடுக்கல்வாங்கல்கள்

முன்னோக்கிய வீதங்கள் (ஐ.அ.டொலருக்கான ரூபா)<sup>(2)</sup>

1 மாதம்	184.58	184.51	182.47
3 மாதங்கள்	184.59	184.58	183.75

சராசரி நாளாந்த வங்கிகளுக்கிடையிலான முன்னோக்கிய அளவு (ஐ.அ.டொ. மில்.)

	31.67	53.42	32.04
--	-------	-------	-------

வெளிநின்ற முன்னோக்கிய அளவு (ஐ.அ.டொ. மில்.)

(2020 செத். 22இல் உள்ளவாறு)

	1,892.96	1,865.97	1,841.61
--	----------	----------	----------

(அ) வர்த்தக வங்கி சராசரி நடு வீதம் (மு.ப 9.30 மணிக்கு நிலவியது)

(ஆ) வர்த்தக வங்கிகளிலிருந்து சந்தை விலைகளில் மத்திய வங்கி கொள்வனவு செய்த மற்றும் விற்பனை செய்த வெளிநாட்டுச் செலாவணி மாதத்துக்கான மொத்தம்

(1) மத்திய வங்கியின் சுட்டிக் காட்டும் வீதம் (2) உண்மையான கொடுக்கல்வாங்கல்களை அடிப்படையாகக் கொண்ட வாராந்தச் சராசரி

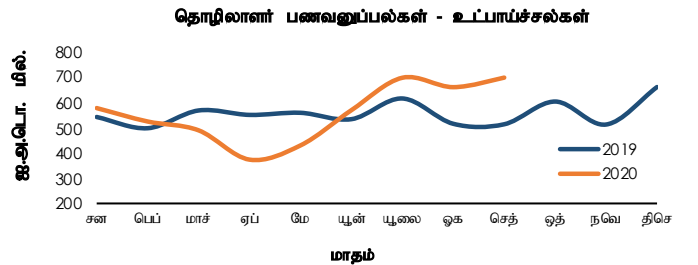
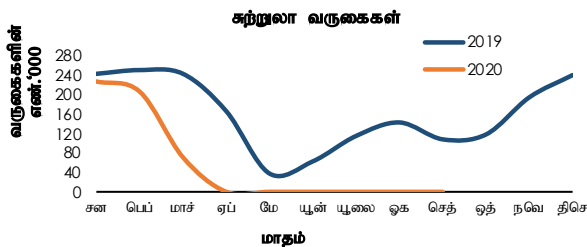
## 4.2 சுற்றுலா மற்றும் தொழிலாளர் பணவனுப்பல்கள்

விடயம்	2019 செத்	2020 செத் <sup>(அ)</sup>	2019 சன-செத்	2020 சன-செத் <sup>(அ)</sup>	% மாற்றம்	
						சுற்றுலா வருகைகள்
சுற்றுலாவிலிருந்தான வருவாய்	ஐ.அ.டொ.மில்	204.6 <sup>(ஆ)</sup>	-	2,594.1 <sup>(ஆ)</sup>	956.2 <sup>(இ)</sup>	(63.1)
		ரூ. பில்	37.0 <sup>(ஆ)</sup>	-	463.0 <sup>(ஆ)</sup>	174.0 <sup>(இ)</sup>
தொழிலாளர் பணவனுப்பல்கள் (உட்பாய்ச்சல்கள்)	ஐ.அ.டொ.மில்	2019 செத்	2020 செத் <sup>(அ)</sup>	2019 சன-செத்	2020 சன-செத் <sup>(அ)</sup>	% மாற்றம்
		516.3	702.7	4,929.9	5,048.8	2.4
	ரூ. பில்	93.3	130.0	877.1	935.5	6.7

(அ) தற்காலிகமானவை

(ஆ) 2019ஆம் ஆண்டிற்கான சராசரி தங்கும் காலம் மற்றும் நாளொன்றிற்கான சராசரி செலவில் மதிப்பீடுகளின் மீதான பெறுபேறுகளின் அடிப்படையில் இலங்கை சுற்றுலா அபிவிருத்தி அதிகாரசபையின் அளவீட்டின் அடிப்படையாகக் கொண்டு திருத்தப்பட்டன.

(இ) 2020ஆம் ஆண்டிற்கான சராசரி தங்கும் காலம் மற்றும் நாளொன்றிற்கான சராசரி செலவில் மதிப்பீடுகளின் மீதான பெறுபேறுகளின் அடிப்படையில் இலங்கை சுற்றுலா அபிவிருத்தி அதிகாரசபையின் அளவீட்டின் அடிப்படையாகக் கொண்டு திருத்தப்பட்டன.



#### 4.3 2020 செத்தெம்பர் 30இல் உள்ளவாறு அலுவல்சார் ஒதுக்குச் சொத்துக்கள் (அ)

அலுவல்சார் ஒதுக்குச் சொத்துக்கள் (ஐ.அ.டொ.மில்)	6,652.8
(1) வெளிநாட்டு நாணய ஒதுக்குகள்	6,175.5
(2) ப.நா.நிதியத்தின் ஒதுக்கு நிலைமை	67.4
(3) சிறப்பு எடுப்பனவு உரிமைகள்	2.7
(4) தங்கம்	406.2
(5) ஏனைய ஒதுக்குச் சொத்துக்கள்	1.1
(அ) தற்காலிகமானவை	

#### 4.4 2020 ஓகத்து 31இல் உள்ளவாறு பன்னாட்டு ஒதுக்குகள் மற்றும் வெளிநாட்டு நாணய திரவத்தன்மை(அ)

அலுவல்சார் ஒதுக்குச் சொத்துக்கள் (ஐ.அ.டொ.மில்)	
அலுவல்சார் ஒதுக்குச் சொத்துக்கள்	7,430.1
(1) வெளிநாட்டு நாணய ஒதுக்குகள்	6,934.4
(அ) பிணையங்கள்	4,392.8
(ஆ) மொத்த நாணயம் மற்றும் வைப்புக்களானவை	2,541.6
(i) ஏனைய தேசிய மத்திய வங்கிகள், ப.தீர்ப்பனவிற்கான வங்கி மற்றும் ப.நா.நிதியம்	1,307.8
(ii) வெளியே அமைந்துள்ள அறிக்கையிடும் நாட்டினுள் தலைமையகங்களைக் கொண்டுள்ள வங்கிகள்	1.2
(iii) அறிக்கையிடும் நாடுகளுக்கு வெளியே தலைமையகங்களைக் கொண்டுள்ள வங்கிகள்	1,232.6
(2) ப.நா.நிதியத்தின் ஒதுக்கு நிலைமை	67.9
(3) சிறப்பு எடுப்பனவு உரிமைகள்	2.7
(4) தங்கம்	423.8
(5) ஏனைய ஒதுக்குச் சொத்துக்கள்	1.3

#### வெளிநாட்டு நாணயச் சொத்துக்களின் மீது முன்னரே தீர்மானிக்கப்பட்ட குறுங்கால தேரிய வெளிச்செல்கைகள்<sup>(ஆ)</sup> (ஐ.அ.டொ. மில்.)

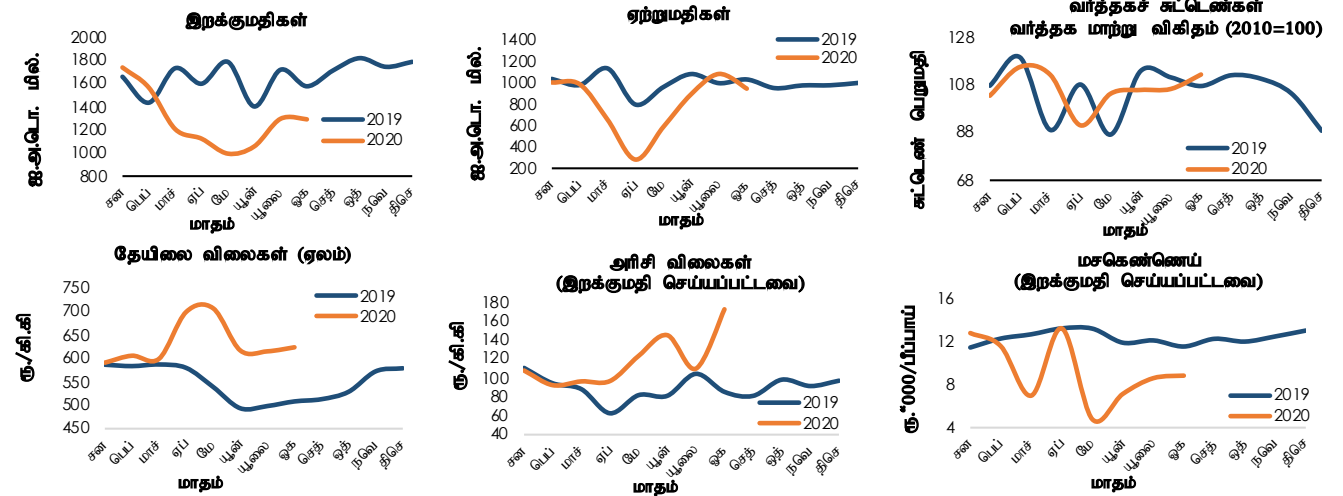
விடயம்	மொத்தம்	முதிர்ச்சிப் பிரிவுகள் (எஞ்சியுள்ள முதிர்ச்சி)		
		1 மாதம் வரை	1 இற்குக் கூடுதலான 3 மாதங்கள் வரை	3 மாதங்களுக்குக் கூடுதலான 1 ஆண்டு வரை
1. வெளிநாட்டுக் நாணயக் கடன்கள், பிணையங்கள் மற்றும் வைப்புக்கள்	(7,068.5)	(991.2)	(1,469.6)	(4,607.7)
வெளிப்பாய்ச்சல்கள் (-) முதல்	(5,558.5)	(765.7)	(1,181.0)	(3,611.9)
வட்டி	(1,510.0)	(225.5)	(288.7)	(995.8)
உட்பாய்ச்சல்கள் (+) முதல்				
வட்டி				
2. வெளிநாட்டு நாணயங்கள் மறுதலையாக உள்நாட்டு நாணயங்கள் (நாணய பரஸ்பர பரிமாற்றலின் முன்னோக்கிய பிரிவு உட்பட) முன்னோக்கிய மற்றும் எதிர்காலங்களில் குறுங்கால மற்றும் நீண்ட காலங்களின் மொத்தம்	(917.0)	(115.0)	(77.0)	(725.0)
(i) குறுகிய நிலைமைகள் (-) <sup>(இ)</sup>	(917.0)	(115.0)	(77.0)	(725.0)
(ii) நீண்ட நிலைமைகள் (+)				
3. ஏனையவை	(0.8)	(0.8)		
நேர்மாற்று மீள்கொள்வனவுடன் தொடர்பான உட்பாய்ச்சல்கள் (+)				
செலுத்தத்தக்க ஏனைய கணக்குகள் (-)	(0.8)	(0.8)		

(அ) தற்காலிகமானவை (ஆ) இது முக்கியமாக முன்கூட்டியே தீர்மானிக்கப்பட்ட உட்பாய்ச்சல்களை மாததீர் உள்எடக்குகிறது. (இ) வெளிநிற்றிற் பரஸ்பர பரிமாற்றலின் முக்கிய பங்கொன்று மீண்டும் மீண்டும் பயன்படுத்தப்படும்.

#### 4.5 வெளிநாட்டு வர்த்தகம்

விடயம்	ஐ.அ.டொலர் மில்லியன்			ரூ. மில்லியன்		
	சன-ஓகத் 2020 (அ)	சன-ஓகத் 2019	% மாற்றம்	சன-ஓகத் 2020 (அ)	சன-ஓகத் 2019	% மாற்றம்
<b>ஏற்றுமதிகள்</b>	<b>6,445.0</b>	<b>8,030.2</b>	<b>(19.7)</b>	<b>1,190,996.3</b>	<b>1,427,262.7</b>	<b>(16.6)</b>
வேளாண்மை	1,516.0	1,667.4	(9.1)	281,026.2	296,305.1	(5.2)
கைத்தொழில்	4,905.5	6,330.2	(22.5)	905,605.0	1,125,161.1	(19.5)
உணவு குடிபானங்கள் மற்றும் புகையிலை	302.9	303.7	(0.3)	56,101.8	54,063.0	3.8
புடவைகள் மற்றும் ஆடைகள்	2,853.1	3,736.6	(23.6)	526,420.2	664,155.5	(20.7)
பெற்றோலிய உற்பத்திகள்	268.1	327.5	(18.1)	49,292.6	58,168.3	(15.3)
தோல், இறப்பர் உற்பத்திகள் போன்றவை	527.1	665.3	(20.8)	97,454.7	118,295.2	(17.6)
ஏனையவை	954.3	1,297.0	(26.4)	176,335.6	230,479.2	(23.5)
கனிமங்கள்	14.3	21.3	(33.1)	2,642.8	3,788.4	(30.2)
ஏனையவை	9.3	11.3	(17.3)	1,722.3	2,008.1	(14.2)
<b>இறக்குமதிகள்</b>	<b>10,257.4</b>	<b>12,885.5</b>	<b>(20.4)</b>	<b>1,899,962.3</b>	<b>2,288,903.3</b>	<b>(17.0)</b>
நுகர்வுப் பொருட்கள்	2,300.3	2,499.2	(8.0)	426,775.4	443,842.0	(3.8)
இடைநிலைப்பொருட்கள்	5,692.4	7,379.8	(22.9)	1,053,720.9	1,310,966.1	(19.6)
முதலீட்டுப்பொருட்கள்	2,253.2	3,001.8	(24.9)	417,363.1	533,240.4	(21.7)
ஏனையவை	11.4	4.8	136.9	2,102.8	854.7	146.0
<b>வர்த்தக நிலுவை</b>	<b>(3,812.3)</b>	<b>(4,855.3)</b>	<b>-</b>	<b>(708,966.0)</b>	<b>(861,640.6)</b>	<b>-</b>

(அ) தற்காலிகமானவை



#### 4.6 வர்த்தகச் சுட்டெண்கள் (2010=100) (அ)

விடயம்	2020 ஓகத் (ஆ)	மாதத்திற்கு முன் (ஆ)	ஆண்டிற்கு முன்
<b>மொத்த ஏற்றுமதிகள்</b>			
பெறுமதி	131.8	151.0	143.8
அளவு	150.1	169.9	145.5
அலகொன்றிற்கான பெறுமதி	87.8	88.9	98.9
<b>மொத்த இறக்குமதிகள்</b>			
பெறுமதி	115.4	115.8	140.8
அளவு	147.8	138.7	153.2
அலகொன்றிற்கான பெறுமதி	78.1	83.5	91.9
<b>வர்த்தக மாற்று விகிதம்</b>	<b>112.5</b>	<b>106.4</b>	<b>107.6</b>

(அ) ஐ.அ.டொலர் நியதிகளில் (ஆ) தற்காலிகமானவை

#### 4.7 பண்ட விலைகள்

விடயம்	2020 ஓகத் (அ)	2019 ஓகத்	% மாற்றம்	2020 ஓகத் (அ)	2019 ஓகத்	% மாற்றம்
கொழுப்பு தேயிலை ஏலம்	ஐ.அ.டொ./ கி.கி.			ரூ./கி.கி.		
தேயிலை விலைகள்	3.37	2.85	18.00	622.40	507.70	22.59
இறக்குமதிகள் (கொ.க.க)	ஐ.அ.டொ./ மெ.தொ.			ரூ./ மெ.தொ.		
அரிசி	929.19	477.55	94.57	171,800.90	84,990.17	102.14
சீனி	405.97	386.40	5.06	75,060.86	68,767.84	9.15
கோதுமை	250.52	222.93	12.38	46,320.44	39,675.54	16.75
மசகெண்ணெய்	ஐ.அ.டொ./ பீப்பாய்			ரூ./ பீப்பாய்		
	47.74	64.78	(26.31)	8,826.44	11,529.59	(23.45)

(அ) தற்காலிகமானவை