



தேசிய சுபீட்ச்சம்

2017இல் இலங்கை சுபீட்ச்சு சுட்டெண் 2016இல் பதிவுசெய்யப்பட்ட 0.661 இலிருந்து 0.771 இற்கு அதிகரித்தமைக்கு “பொருளாதாரம் மற்றும் வியாபாரச் சூழல்” மற்றும் “சமூக பொருளாதார உட்கட்டமைப்பு” ஆகிய துணைச் சுட்டெண்களில் ஏற்பட்ட முன்னேற்றங்களே முக்கிய காரணங்களாகும். பொருளாதார மற்றும் வியாபாரச் சூழல் துணைச் சுட்டெண் 2017ஆம் ஆண்டுப்பகுதியில் மேம்பட்டமைக்கு தலைக்குரிய மொ.உ.உற்பத்தியில் ஏற்பட்ட அதிகரிப்பும் தொழில் வாய்ப்புடன் இணைந்து காணப்பட்ட அம்சங்களில் ஏற்பட்ட அதிகரிப்புக்களும் காரணங்களாக அமைந்தன. சமூக பொருளாதார உட்கட்டமைப்பு துணைச் சுட்டெண்ணினைப் பொறுத்தவரையில் விரைவுப் பாதையின் விரிவாக்கத்தின் காரணமாக வீதிவலையமைப்பில் ஏற்பட்ட முன்னேற்றங்கள், பாலங்கள் மற்றும் மேம்பாலச் செயற்றிட்டங்களின் கட்டுமானம், மின்னூட்டல் வசதிகளின் கிடைப்பனவு மற்றும் குழாய்வழி நீரின் தரத்தில் ஏற்பட்ட மேம்பாடுகள் என்பன முக்கிய தூண்டுதல்களாக அமைந்தன. சூழலின் தூய்மை மற்றும் காற்றின் தரம் என்பனவற்றின் மட்டம் குறைவடைந்தமையின் காரணமாக 2017ஆம் ஆண்டுப்பகுதியில் மக்கள் நலனோம்புகை துணைச் சுட்டெண் வீழ்ச்சியடைந்த போதும் நலக் கவனிப்பு வசதிகளின் கிடைப்பனவு, தரமான கல்வியின் கிடைப்பனவு, மக்களின் செல்வம் மற்றும் பொழுதுபோக்கு நடவடிக்கைகளில் அவர்களின் ஈடுபாடு போன்ற அம்சங்களில் முன்னேற்றங்கள் பதிவுசெய்யப்பட்டிருக்கின்றன.

மாகாண ரீதியான சுபீட்ச்சம்

மாகாணங்கள் முழுவதிலுமுள்ள சுபீட்ச்சத்தின் மட்டத்தினை அளவிடுவதற்காக தொகுக்கப்பட்ட மாகாண ரீதியான சுபீட்ச்சு சுட்டெண்கள் வடமேல், சப்பிரகமுவா, தென் மற்றும் மேல் மாகாணங்களில் அதிகரித்துள்ளன. அதேவேளை, தரமிடல் வரிசைகளில் முன்னேற்றங்களை வடமேல் மற்றும் சப்பிரகமுவ மாகாணங்களில் அவதானிக்க முடிந்தது. மாகாண ரீதியான சுபீட்ச்சு செயலாற்றங்கள் அட்டவணை 2இல் தரப்பட்டுள்ளன.

இலங்கை சுபீட்ச்சு சுட்டெண்

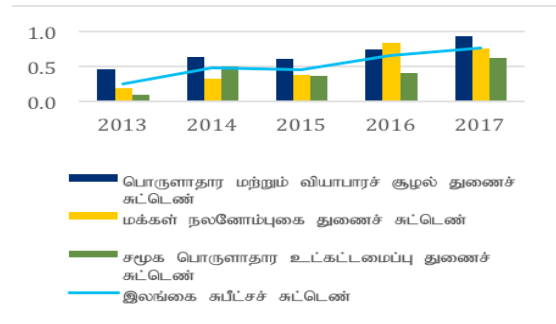
இலங்கை சுபீட்ச்சு சுட்டெண்ணானது நாட்டின் சுபீட்ச்சத்தினை அளவிடுவதற்கு இலங்கை மத்திய வங்கியின் புள்ளிவிபரத் திணைக்களத்தினால் தொகுக்கப்படுகின்ற ஒரு கலப்புக் குறிகாட்டியாகும். இச்சுட்டெண் மூன்று துணைச் சுட்டெண்களான பொருளாதாரம் மற்றும் வியாபாரச் சூழல், மக்களின் நலனோம்புகை மற்றும் சமூக பொருளாதார உட்கட்டமைப்பு என்பனவற்றை உள்ளடக்கியுள்ளது.

அட்டவணை 1: இலங்கை சுபீட்ச்சு சுட்டெண் மற்றும் துணைச் சுட்டெண்கள் 2016 - 2017

	2016	2017
இலங்கை சுபீட்ச்சு சுட்டெண்	0.661	0.771
பொருளாதாரம் மற்றும் வியாபாரச் சூழல் துணைச் சுட்டெண்	0.742	0.931
மக்கள் நலனோம்புகை துணைச் சுட்டெண்	0.841	0.759
சமூக பொருளாதார உட்கட்டமைப்பு துணைச் சுட்டெண்	0.399	0.624

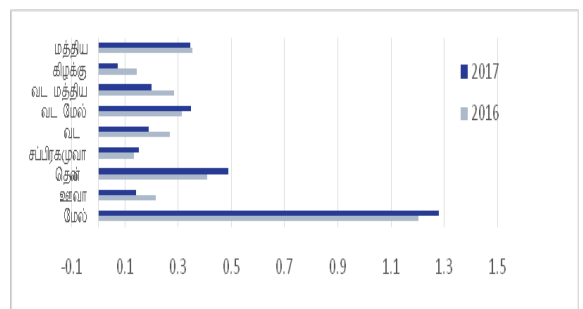
மூலம்: இலங்கை மத்திய வங்கி

வரைபடம் 1 - இலங்கை சுபீட்ச்சு சுட்டெண் மற்றும் துணைச் சுட்டெண்களின் அசைவுகள் 2013 - 2017



மூலம்: இலங்கை மத்திய வங்கி

வரைபடம் 2 - மாகாண சுபீட்ச்சு சுட்டெண்: 2016 - 2017



மூலம்: இலங்கை மத்திய வங்கி

மாகாண சுபீட்ச துணைச் சுட்டெண்கள்

பொருளாதார மற்றும் வியாபாரச் சூழல் துணைச் சுட்டெண்

பொருளாதார மற்றும் வியாபாரச் சூழல் துணைச் சுட்டெண் மத்தி, சப்பிரகமுவா, தென், ஊவா மற்றும் மேல் ஆகிய ஐந்து மாகாணங்களில் மேம்பட்டிருக்கின்றமைக்கு தலைக்குரிய மொ.உ.உற்பத்தி, உயர்ந்த தொழில் வாய்ப்பு வீதம் மற்றும் முறைசாரா துறை கூலிகளில் ஏற்பட்ட அதிகரிப்புக்கள் என்பன முக்கிய காரணங்களாக அமைந்தன.

அதேவேளை, உயர்ந்த மாகாண ரீதியான பணவீக்க விகிதங்கள், தொழிலின்மை மட்டங்களில் ஏற்பட்ட சிறிதளவான அதிகரிப்புக்கள், கைத்தொழில் மற்றும் வங்கித்தொழில் அடர்த்தியில் ஏற்பட்ட வீழ்ச்சி என்பன கிழக்கு, வடமத்திய, வடமேல் மற்றும் வட மாகாணங்களின் குறைந்த செயலாற்றத்திற்கான முக்கிய தூண்டுக் காரணிகளாக அவதானிக்கப்பட்டிருக்கின்றன.

மக்கள் நலனோம்புகை துணைச் சுட்டெண்

மக்கள் நலனோம்புகை துணைச் சுட்டெண் தென் மாகாணத்தில் மட்டும் மேம்பட்டிருக்கின்ற வேளையில் ஏனைய அனைத்து மாகாணங்களிலும் வீழ்ச்சிகள் பதிவுசெய்யப்பட்டிருக்கின்றன. தென் மாகாணத்தின் மேம்பாட்டிற்கு உயர்தரக் கல்வியின் கிடைப்பனவு அதேபோன்று மக்களின் சுகாதார அளவுகளில் ஏற்பட்ட முன்னேற்றம் ஆகிய அம்சங்களில் காணப்பட்ட உயர்ந்த செயலாற்றம் முனைப்பான காரணிகளாக அமைந்தவிடத்து ஊர்திகளின் சொத்துரிமை மற்றும் சிறப்பு அங்காடிகளை அணுகக்கூடிய தன்மை என்பன அதிகரித்துக் காணப்பட்டன.

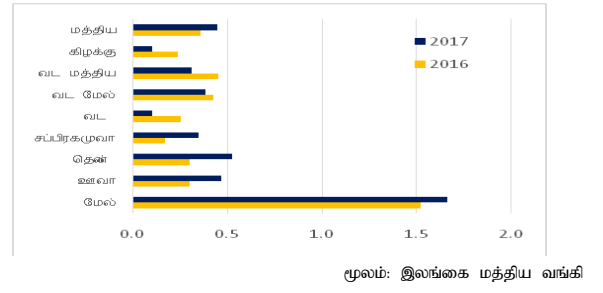
எஞ்சிய ஏனைய மாகாணங்களில் இத்துணைச் சுட்டெண் வீழ்ச்சியடைந்தமைக்கு நலக்கவனிப்பு வசதிகளின் கிடைப்பனவு, கல்வியின் கிடைப்பனவு மற்றும் அதன் தரம், மக்களின் செல்வம் மற்றும் பொழுதுபோக்கில் அவர்களின் ஈடுபாடு ஆகிய அம்சங்களில் முன்னேற்றங்கள் காணப்பட்ட போதும் 2017ஆம் ஆண்டுப்பகுதியில் நிலவிய டெங்கு தொற்றுநோயின் காரணமாக சூழலின் தூய்மையில் ஏற்பட்ட மோசமான தாக்கமும் காற்றின் தரத்தில் பதிவுசெய்யப்பட்ட குறைந்த தரமும் முக்கிய காரணங்களாக அமைந்தன.

சமூக பொருளாதார உட்கட்டமைப்பு துணைச் சுட்டெண்

சமூக பொருளாதார உட்கட்டமைப்பு துணைச் சுட்டெண் மேல் மற்றும் வடமேல் மாகாணங்களில் அதிகரிப்பினைப் பதிவுசெய்திருக்கின்றமைக்கு மத்திய விரைவுப்பாதைச் செயற்றிட்டத்தின் நிருமாணத்தின் காரணமாக வீதி அபிவிருத்தியில் ஏற்பட்ட முன்னேற்றங்கள், ராஜகிரிய, கணேமுல்ல மற்றும் பொல்காவலை மேம்பாலங்களின் முன்னேற்றம் மற்றும் மின்வலு மற்றும் தொலைத்தொடர்பூட்டல் வசதிகளின் கிடைப்பனவு என்பன முக்கிய காரணங்களாக அமைந்தன. மேலும், 2017ஆம் ஆண்டுப்பகுதியில் அறிக்கையிடப்பட்ட குற்றங்களின் எண்ணிக்கை நியதிகளில் அளவிடப்பட்டவாறு சட்டம் மற்றும் ஒழுங்கு அம்சங்களிலும் சாதகமான அபிவிருத்திகள் அவதானிக்கப்பட்டிருக்கின்றன.

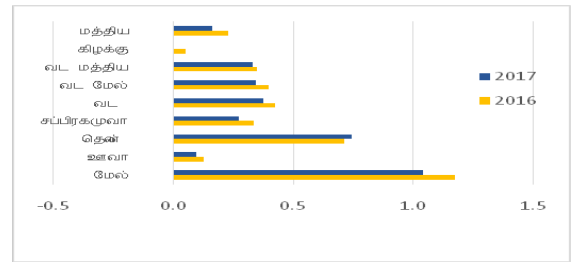
ஏனைய ஏழு மாகாணங்களினதும் சமூக பொருளாதார உட்கட்டமைப்பு துணைச் சுட்டெண் மோசமடைந்தமைக்கு தகவல் மற்றும் தொடர்பூட்டல் தொழில்நுட்பத்தின் கிடைப்பனவு, தொலைத்தொடர்பூட்டல் மற்றும் போக்குவரத்து வசதிகள் என்பனவற்றில் ஏற்பட்ட வீழ்ச்சி பெருமளவுக்குக் காரணங்களாக அமைந்தன.

வரைபடம் 3 – பொருளாதார மற்றும் வியாபாரச் சூழல் துணைச் சுட்டெண்: 2016 - 2017



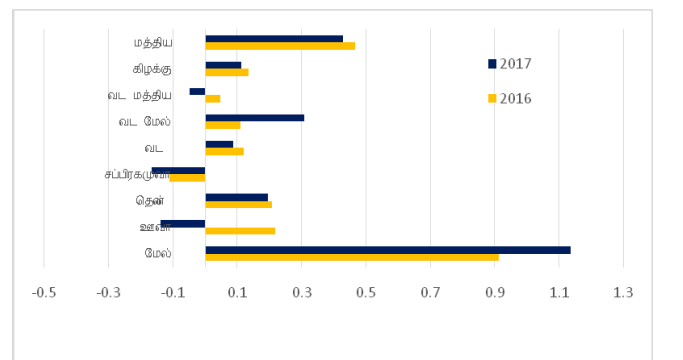
மூலம்: இலங்கை மத்திய வங்கி

வரைபடம் 4 – மக்கள் நலனோம்புகை துணைச் சுட்டெண்: 2016 - 2017



மூலம்: இலங்கை மத்திய வங்கி

வரைபடம் 5 – சமூக பொருளாதார உட்கட்டமைப்பு துணைச் சுட்டெண்: 2016 - 2017



மூலம்: இலங்கை மத்திய வங்கி

தொழில்நுட்பக் குறிப்பு:

சுட்டெண்

இலங்கை சுபீட்ச் சுட்டெண் 43 மாறிகளைப் பயன்படுத்தி தொகுக்கப்பட்டிருப்பதுடன் மூன்று துணைச் சுட்டெண்களாக வகைப்படுத்தப்பட்டிருக்கின்றன. அனைத்து மூன்று துணைச் சுட்டெண்களும் இலங்கை சுபீட்ச் சுட்டெண்ணில் சமமான நிறையினைக் கொண்டிருப்பதுடன் ஒவ்வொரு மாறியும் அதற்கரிய துணைச் சுட்டெண்களுக்குள் சமமான நிறையைக் கொண்டிருக்கும்.

அட்டவணை 2 - மாகாண சுபீட்ச் சுட்டெண் மற்றும் மாகாணத் தரங்களுடன் அவற்றின் துணைச் சுட்டெண்கள்

சுட்டெண் மற்றும் மாகாணம்	சுட்டெண் பெறுமதி		மாகாணத் தரம்	துணைச் சுட்டெண்
	2016	2017		
மாகாணச் சுபீட்ச் சுட்டெண்				
மத்திய	0.352	0.346	3	4
கிழக்கு	0.143	0.072	8	8
வட மத்திய	0.283	0.199	5	5
வட மேல்	0.312	0.347	4	4
வடக்கு	0.267	0.189	6	6
சப்பிரகமுவா	0.132	0.152	9	9
தென்	0.408	0.489	2	2
ஊவா	0.215	0.141	7	7
மேல்	1.203	1.279	1	1
பொருளாதாரம் மற்றும் வியாபாரச் சூழல் துணைச் சுட்டெண்				
மத்திய	0.361	0.447	4	4
கிழக்கு	0.242	0.104	8	8
வட மத்திய	0.454	0.315	2	2
வட மேல்	0.428	0.387	3	3
வடக்கு	0.258	0.104	7	7
சப்பிரகமுவா	0.171	0.348	9	9
தென்	0.304	0.527	5	5
ஊவா	0.300	0.469	6	6
மேல்	1.520	1.659	1	1
மக்கள் நலனோம்புகை துணைச் சுட்டெண்¹				
மத்திய	0.228	0.164	7	7
கிழக்கு	0.051	-0.001	9	9
வட மத்திய	0.348	0.332	5	5
வட மேல்	0.397	0.344	4	4
வடக்கு	0.424	0.376	3	3
சப்பிரகமுவா	0.338	0.273	6	6
தென்	0.714	0.745	2	2
ஊவா	0.127	0.094	8	8
மேல்	1.175	1.042	1	1
சமூக பொருளாதார உட்கட்டமைப்பு துணைச் சுட்டெண்				
மத்திய	0.466	0.427	2	2
கிழக்கு	0.136	0.112	5	5
வட மத்திய	0.047	-0.049	8	8
வட மேல்	0.111	0.309	7	7
வடக்கு	0.119	0.088	6	6
சப்பிரகமுவா	-0.112	-0.167	9	9
தென்	0.207	0.195	4	4
ஊவா	0.218	-0.139	3	8
மேல்	0.913	1.136	1	1

மூலம்: இலங்கை மத்திய வங்கி

¹ சுட்டெண் பெறுமதிகள் கடந்த பத்து ஆண்டுகள் தொடர்பில் ஒவ்வொன்றாக அனைத்து மாறிகளையும் தரப்படுத்துவதன் மூலம் தொகுக்கப்படுகின்றன. ஆகவே, சுட்டெண் பெறுமதி ஒன்றின் அடையாளம் தொடர்பான சராசரியுடன் ஒப்பிடுகையில் நேர்க்கணிய அல்லது எதிர்க்கணியப் பிறழ்வுகளைச் சுட்டுவதாகவுள்ளது. எனவே, சுட்டெண்ணில் காணப்படும் எதிர்க்கணிப் பெறுமதிகள் சுபீட்ச் மட்டங்கள் எதிர்மறையாகக் காணப்படுகின்றன என்பதனை சுட்டுவதாக இருக்காது.