



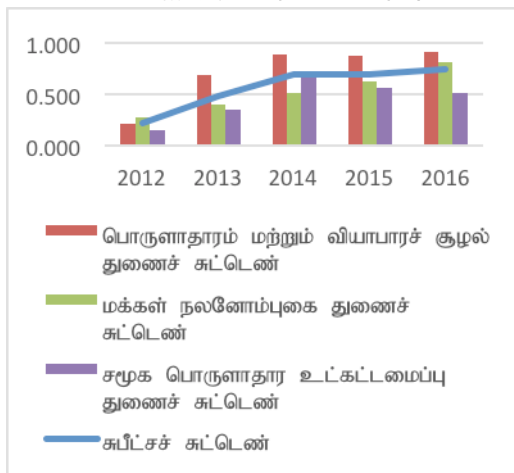
**முக்கிய அம்சங்கள்**

பொருளாதார, வியாபாரச் சூழல் மற்றும் மக்கள் நலனோம்புகைத் துணைச் சுட்டெண்கள் உயர்வடைந்தமையின் காரணமாக இலங்கை சுபீட்ச்சு சுட்டெண் 2015இல் பதிவு செய்யப்பட்ட 0.685 இலிருந்து 2016இல் 0.746 இற்கு மேம்பட்டது.

மேல் மாகாணம் மற்றும் மாகாணங்களிடையே முத்தன்மை நிலைமையினைத் தொடர்ந்தும் தக்கவைத்துக் கொண்ட வேளையில் அதனைத் தொடர்ந்து தென், மத்திய மற்றும் வடமேல் மாகாணங்கள் காணப்பட்டன.

வடமேல் மாகாணத்தின் அனைத்து மூன்று துணைச் சுட்டெண்களும் உயர்வடைந்தமையின் காரணமாக ஒட்டுமொத்த சுபீட்ச்சு சுட்டெண்ணின் மிக உயர்ந்த அதிகரிப்பு இம்மாகாணத்திலிருந்து பதிவு செய்யப்பட்டது.

**வரைபடம் 1: இலங்கை சுபீட்ச்சு சுட்டெண் மற்றும் துணைச் சுட்டெண்கள் 2012 - 2016**



**இலங்கை சுபீட்ச்சு சுட்டெண் - 2016**

சுபீட்ச்சமானது, நாட்டினதும் அதன் மாகாணங்களினதும் சுபீட்ச்சத்தின் மட்டத்தினை அளவிடுகின்றதும் ஒப்பீடு செய்கின்றதுமான ஒரு கலப்புக் குறிகாட்டியாக விளங்கும் இலங்கை சுபீட்ச்சு சுட்டெண்ணின்<sup>1</sup> மூலம் அளவிடப்படுகிறது. இது முன்னைய ஆண்டின் 0.684 இலிருந்து 2016இல் 0.746 இற்கு மேம்பட்டிருக்கிறது. இலங்கை சுபீட்ச்சு சுட்டெண்ணின் துணைச் சுட்டெண்களின் அசைவினைப் பகுப்பாய்வு செய்யும் பொழுது, 2015 இலிருந்து 2016 வரையான காலப்பகுதியில் பொருளாதாரம் மற்றும் வியாபாரச் சூழல் மற்றும் மக்களின் நலனோம்புகை துணைச் சுட்டெண்கள் மேம்பட்ட வேளையில் சமூக பொருளாதார உட்கட்டமைப்பு துணைச் சுட்டெண்ணில் மிதமான தன்மையொன்று காணப்பட்டது.

**அட்டவணை 1: இலங்கை சுபீட்ச்சு சுட்டெண் மற்றும் துணைச் சுட்டெண்கள் 2015 - 2016**

ஆண்டு	இலங்கை சுபீட்ச்சு சுட்டெண்	பொருளாதாரம் மற்றும் வியாபாரச் சூழல் துணைச் சுட்டெண்	மக்கள் நலனோம்புகை துணைச் சுட்டெண்	சமூக பொருளாதார உட்கட்டமைப்பு துணைச் சுட்டெண்
2015	0.685	0.871	0.625	0.558
2016	0.746	0.915	0.812	0.510

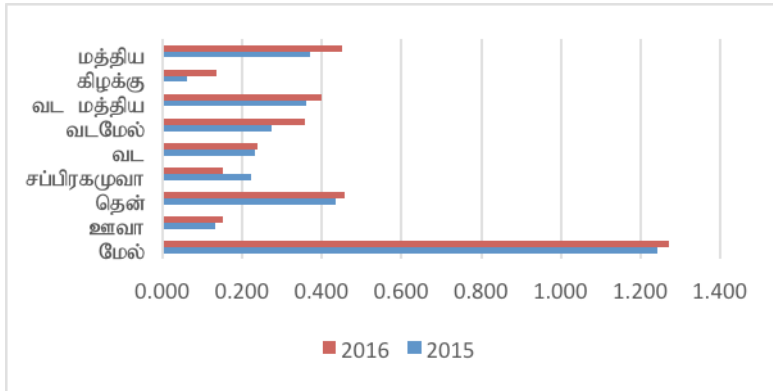
தொழில்வாய்ப்பு வீதம், முறைசாராத் துறைக் கூலிகள், கைத்தொழில் அடர்த்தி மற்றும் வங்கித்தொழில் அடர்த்தி என்பனவற்றில் ஏற்பட்ட முன்னேற்றங்கள் பொருளாதார மற்றும் வியாபாரச் சூழல் துணைச் சுட்டெண்ணின் அதிகரிப்பிற்குப் பங்களித்தன. மக்கள் நலனோம்புகை துணைச் சுட்டெண்ணைப் பொறுத்தவரையில், முன்னேற்றங்களுக்கு நலத்துறைப் பணி வசதிகளின் கிடைப்பனவு, கல்வியின் கிடைப்பனவு மற்றும் அதன் தரம், மக்களின் செல்வம், பொழுதுபோக்கு வசதிகளின் கிடைப்பனவு மற்றும் பயன்பாடு என்பனவற்றில் காணப்பட்ட உயர்ந்த செயலாற்றம் இவற்றிற்கு முக்கிய தூண்டுதலாக விளங்கின. சமூக பொருளாதார உட்கட்டமைப்புத் துணைச் சுட்டெண்ணில் அவதானிக்கப்பட்ட குறைப்பிற்கு குழாய்வழி நீரின் தரம், குடியியல் நடவடிக்கையில் பெண்களின் பங்கேற்பு மற்றும் போக்குவரத்து வசதிகளின் கிடைப்பனவு என்பனவற்றில் காணப்பட்ட குறைந்த மட்டங்களே காரணங்களாக அமைந்தன. எனினும், சமூக பொருளாதார உட்கட்டமைப்புச் சுட்டெண்ணில் வீதியின் உள்ளடக்க அம்சங்கள், மின்வலுவின் கிடைப்பனவு, குற்றமல்லா சூழல், பாடசாலைகளில் தகவல் மற்றும் தொடர்பூட்டல் தொழில்நுட்ப வசதிகளின் கிடைப்பனவு முன்னேற்றத்தினைக் காட்டின.

<sup>1</sup> இலங்கை சுபீட்ச்சு சுட்டெண் மாகாணங்களின் பொருளாதார மற்றும் சமூக முன்னேற்றங்களைப் பிரதிபலிக்கின்ற 43 பிரதிநிதித்துவ மாதிரிகளைப் பயன்படுத்தி அளவிடப்பட்ட மூன்று துணைச் சுட்டெண்களான பொருளாதார மற்றும் வியாபாரச் சூழல், மக்கள் நலனோம்புகை மற்றும் சமூக பொருளாதார உட்கட்டமைப்பு என்பனவற்றை உள்ளடக்கியிருக்கிறது.

## மாகாண ரீதியான சுபீட்சச் சுட்டெண்

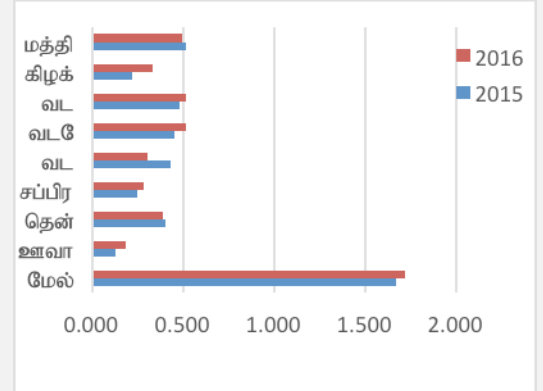
மேல் மாகாணம் தொடர்ந்தும் முன்னனி நிலைமையை வகித்து ஒட்டுமொத்த சுபீட்சச் சுட்டெண்ணில் 1.272 கொண்ட உயர்ந்த பெறுமதியைப் பதிவுசெய்தமையின் மூலம் 2015 உடன் ஒப்பிடுகையில் 0.029 சுட்டெண் புள்ளிகொண்ட அதிகரிப்பினைக் காட்டியது. மற்றைய மாகாணங்களுடன் ஒப்பிடுகையில் மேல் மாகாணத்தின் உயர்ந்த செயலாற்றத்திற்கு அனைத்து மூன்று துணைச் சுட்டெண்களிலும் உயர்ந்த தரங்கள் பேணப்பட்டமையே காரணமாகும். சப்பிரகமுவா மாகாணம் தவிர்ந்த மற்றைய அனைத்து மாகாணங்களும் முன்னைய ஆண்டுடன் ஒப்பிடுகையில் 2016ஆம் ஆண்டுப்பகுதியில் உயர்ந்த ஒட்டுமொத்த சுபீட்சச்சுட்டெண் பெறுமானங்களைப் பதிவுசெய்தன. சப்பிரகமுவா மாகாணத்தின் ஒட்டுமொத்த சுபீட்சச் சுட்டெண் வீழ்ச்சியடைந்தமைக்கு நீரின் தரம் மற்றும் சமூகப் பொருளாதார மாறிகள் என்பனவற்றின் மீது 2016இன் வெள்ள நிலைமை கொண்டிருந்த தாக்கம் காரணமாக சமூகப் பொருளாதார உட்கட்டமைப்பு துணைச் சுட்டெண் மிதமடைந்தமையே காரணமாகும். கிழக்கு மாகாணம் 2016இல் மாகாணத் தரத்தில் அதே மட்டத்திலே காணப்பட்டபோதும், ஒட்டுமொத்த சுபீட்சச் சுட்டெண்ணில் 0.072 சுட்டெண் புள்ளிகள் கொண்ட அதிகரிப்பினை பதிவுசெய்தது. இதற்கு அனைத்து மூன்று துணைச் சுட்டெண்களிலும் ஏற்பட்ட அதிகரிப்புக்களே காரணமாகும். ஒட்டுமொத்த சுபீட்சச் சுட்டெண்ணில் 0.082 சுட்டெண் புள்ளிகளைக் கொண்ட உயர்ந்த அதிகரிப்பு வடமேல் மாகாணத்திலிருந்து பதிவுசெய்யப்பட்டிருக்கின்றது. ஒட்டுமொத்த சுபீட்சச் சுட்டெண் நியதிகளில் ஒன்பது மாகாணங்களினதும் மாகாண ரீதியான தரங்கள் 2015 இலிருந்து 2016 காலப்பகுதியில் மாற்றமின்றிக் காணப்பட்டன.

வரைபடம் 2: சுபீட்சச் சுட்டெண் 2015 - 2016

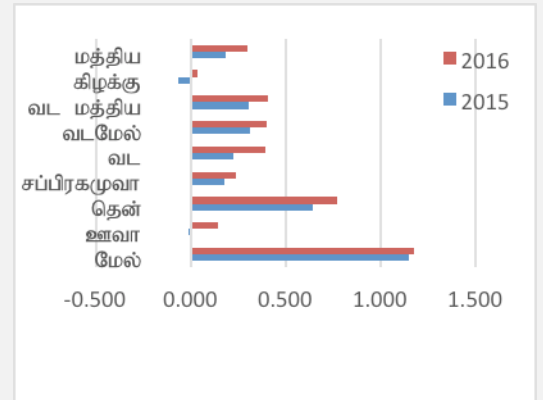


பொருளாதார மற்றும் வியாபாரச் சூழல் துணைச் சுட்டெண்ணின் செயலாற்றம் மத்தி, வடக்கு மற்றும் தென் மாகாணங்கள் தவிர மற்றைய அனைத்து ஆறு மாகாணங்களிலும் மேம்பட்டிருக்கிற வேளையில் மக்கள் நலனோம்புகை துணைச் சுட்டெண்ணின் பெறுமதிகள் அனைத்து மாகாணங்களிலும் அதிகரித்துள்ளன. சமூக, பொருளாதார உட்கட்டமைப்புத் துணைச் சுட்டெண்ணின் மாகாண ரீதியான பெறுமதிகள் மத்திய, கிழக்கு, வடமேல் மற்றும் மேல் மாகாணங்களில் மாத்திரம் அதிகரித்துள்ளன.

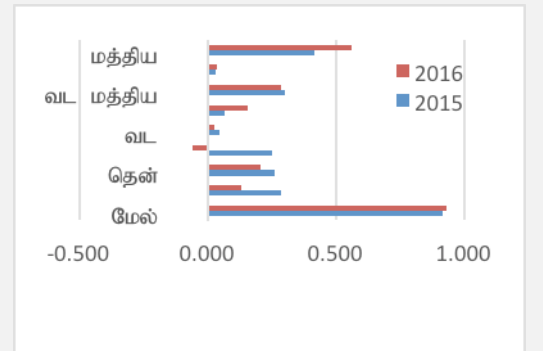
வரைபடம் 3: பொருளாதார மற்றும் வியாபாரச் சூழல் துணைச் சுட்டெண் 2015 - 2016



வரைபடம் 4: மக்கள் நலனோம்புகை துணைச் சுட்டெண்<sup>2</sup> 2015 - 2016



வரைபடம் 5: சமூக பொருளாதார உட்கட்டமைப்பு துணைச் சுட்டெண் 2015 - 2016



<sup>2</sup> லெகாட்டம் சுபீட்சச் சுட்டெண் முறையியலை மிக நெருக்கமாகப் பின்பற்றும் விதத்தில் ஒவ்வொரு மாறியினையும் தரப்படுத்துவதன் மூலம் சுட்டெண்ணின் பெறுமதிகள் தொகுக்கப்படுகின்றன. ஆகவே, சுட்டெண் பெறுமதியொன்றின் அடையாளம் தொடர்பான சராசரிகளுடன் ஒப்பிடுகையில் அவற்றின் நேர்க்கணிய மற்றும் எதிர்க்கணிய பிறழ்வுகளைச் சுட்டுகின்றன. எனவே சுட்டெண்ணிலுள்ள எதிர்க்கணியப் பெறுமதிகள் சுபீட்ச மட்டங்கள் எதிர்க்கணியமாக இருப்பதனைச் சுட்டுவதில்லை.

மாகாண ரீதியான சுபீட்சத் தரங்கள் மற்றும் சுட்டெண்கள்

அட்டவணை 2: ஒட்டுமொத்தச் சுபீட்சச் சுட்டெண் மற்றும் துணைச் சுட்டெண்களின் சுட்டெண் பெறுமதியும் அவற்றின் மாகாணத் தரங்களும்

சுட்டெண் மற்றும் மாகாணம்	சுட்டெண் பெறுமதி		மாகாணத் தரம்	
	2015	2016	2015	2016
<b>ஒட்டுமொத்த சுபீட்சச் சுட்டெண்</b>				
மத்திய	0.370	0.450	3	3
கிழக்கு	0.062	0.135	9	9
வட மத்திய	0.360	0.400	4	4
வட மேல்	0.274	0.356	5	5
வடக்கு	0.232	0.239	6	6
சப்பிரகமுவா	0.222	0.153	7	7
தென்	0.435	0.455	2	2
ஊவா	0.133	0.151	8	8
மேல்	1.243	1.272	1	1
<b>பொருளாதாரம் மற்றும் வியாபாரச் சூழல் துணைச் சுட்டெண்</b>				
மத்திய	0.514	0.490	2	4
கிழக்கு	0.221	0.333	8	6
வட மத்திய	0.478	0.513	3	3
வட மேல்	0.448	0.515	4	2
வடக்கு	0.430	0.301	5	7
சப்பிரகமுவா	0.244	0.281	7	8
தென்	0.404	0.388	6	5
ஊவா	0.129	0.181	9	9
மேல்	1.668	1.715	1	1
<b>மக்கள் நலனோம்புகை துணைச் சுட்டெண்</b>				
மத்திய	0.181	0.300	6	6
கிழக்கு	-0.066	0.036	9	9
வட மத்திய	0.301	0.404	4	3
வட மேல்	0.311	0.398	3	4
வடக்கு	0.224	0.391	5	5
சப்பிரகமுவா	0.172	0.238	7	7
தென்	0.640	0.771	2	2
ஊவா	-0.013	0.143	8	8
மேல்	1.144	1.173	1	1
<b>சமூக பொருளாதார உட்கட்டமைப்பு துணைச் சுட்டெண்</b>				
மத்திய	0.415	0.561	2	2
கிழக்கு	0.032	0.036	9	7
வட மத்திய	0.300	0.282	3	3
வட மேல்	0.064	0.156	7	5
வடக்கு	0.043	0.024	8	8
சப்பிரகமுவா	0.248	-0.061	6	9
தென்	0.259	0.207	5	4
ஊவா	0.284	0.129	4	6
மேல்	0.917	0.928	1	1

தொடர்பான பத்திரிகை வெளியீட்டினை கீழேயுள்ள இணைப்பில் பார்க்கலாம்.

link:[http://www.cbsl.gov.lk/pics\\_n\\_docs/02\\_psr/\\_docs/press/press\\_20171205ex.pdf](http://www.cbsl.gov.lk/pics_n_docs/02_psr/_docs/press/press_20171205ex.pdf)

மாகாண ரீதியான செயலாற்றங்களின் முக்கிய பண்புகள்

ஒட்டுமொத்த சுபீட்ச நியதிகளில் ஒன்பது மாகாணங்களினதும் மாகாண ரீதியான தரமிடல் 2015இலிருந்து 2016 வரையான காலப்பகுதியில் மாற்றமின்றிக் காணப்பட்டது.

கிழக்கு மாகாணம், 2016இற்கான மாகாண ரீதியான தரமிடலில் அதே மட்டத்திலேயே தொடர்ந்தும் காணப்பட்ட போதும், அனைத்து மூன்று துணைச் சுட்டெண்களிலும் ஏற்பட்ட அதிகரிப்புக் காரணமாக ஒட்டுமொத்த சுபீட்சச் சுட்டெண்ணில் 0.072 சுட்டெண் புள்ளிகள் கொண்ட அதிகரிப்பினைப் பதிவு செய்தது.

நடைமுறை மற்றும் முறையியல்

இலங்கை சுபீட்சச் சுட்டெண் இலங்கை மத்திய வங்கியினால் தொகுக்கப்படுகின்ற ஒரு பல்பரிமாணக் குறிகாட்டியாகும். இலங்கை சுபீட்சச் சுட்டெண் 43 மாறிகளை உள்ளடக்கிய மூன்று துணைச் சுட்டெண்களாக வகைப்படுத்தப்படுகிறது. மூன்று துணைச் சுட்டெண்களாவன பொருளாதார மற்றும் வியாபாரச் சூழல் துணைச் சுட்டெண், மக்கள் நலனோம்புகை துணைச் சுட்டெண் மற்றும் சமூக பொருளாதார உட்கட்டமைப்பு துணைச் சுட்டெண். அனைத்து மூன்று துணைச் சுட்டெண்களும் இலங்கை சுபீட்சச் சுட்டெண்ணில் சமமான நிறைகளைக் கொண்டிருப்பதுடன் ஒவ்வொரு மாறியும் அதற்குரிய துணைச் சுட்டெண்களுக்குள் சமமான நிறையைக் கொண்டிருக்கும்.

லேகாட்டம் சுபீட்சச் சுட்டெண்ணின் முறையியலை மிக நெருக்கமாகப் பின்பற்றும் புதிய முறையியலொன்று 2014 இலிருந்து இலங்கை சுபீட்சச் சுட்டெண்ணின் தொகுப்பதில் பின்பற்றப்படுகின்றது.

கால இடைவெளி வருடாந்தம்