



மாதாந்த வர்த்தகச் செய்தித்திரட்டு

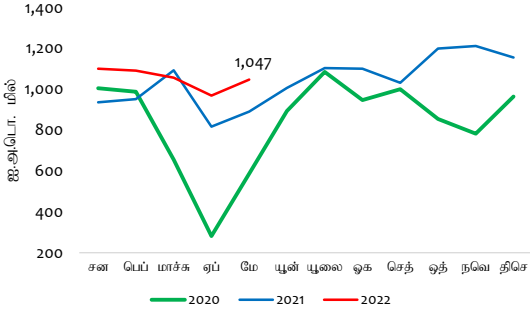
பொருளாதார ஆராய்ச்சித் திணைக்களம்

இலங்கை மத்திய வங்கி

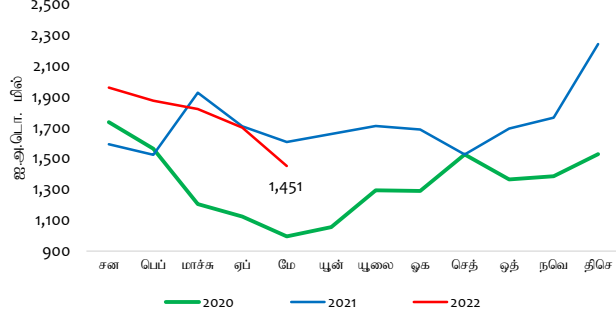
2022 மே
தொகுதி 04 வெளியீடு 05

முக்கிய பண்புகள்

மாதாந்த ஏற்றுமதிச் செயலாற்றம்



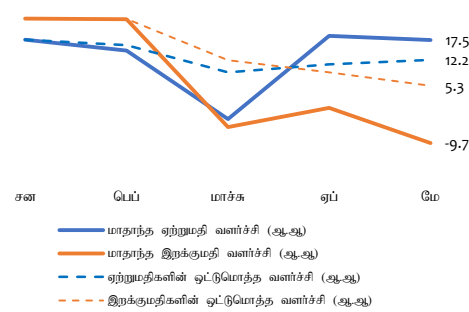
மாதாந்த இறக்குமதிச் செயலாற்றம்



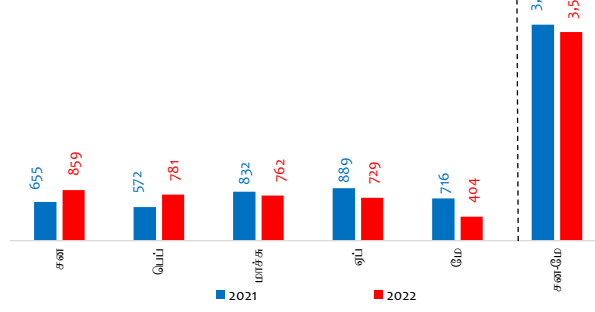
2022 மேயில் வணிகப்பொருட்கள் ஏற்றுமதிகளிலிருந்தான வருவாய்கள் ஐ.அ.டொலர் 1,047 மில்லியனிற்கு 17.5 சதவீதத்தினால் (ஆண்டிற்கு ஆண்டு) அதிகரித்தன.

2022 மேயில் வணிகப்பொருட்களின் இறக்குமதிகள் மீதான செலவினம் ஐ.அ.டொலர் 1,451 மில்லியனிற்கு 9.7 சதவீதத்தினால் (ஆண்டிற்கு ஆண்டு) வீழ்ச்சியடைந்தது.

ஏற்றுமதி மற்றும் இறக்குமதி வளர்ச்சி (%)



வர்த்தகப் பற்றாக்குறை (ஐ.அ.டொ. மில்)

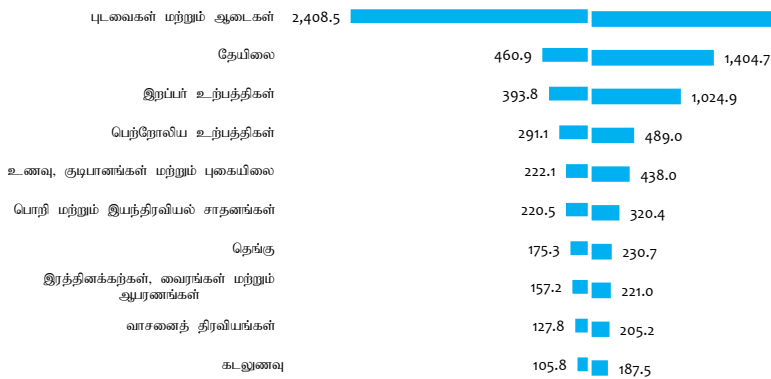


2022 மேயில் முடிவடையும் ஐந்து மாத காலப்பகுதியில் ஏற்றுமதி வருவாய்கள் மற்றும் இறக்குமதிச் செலவினம் முறையே 12.2 சதவீதத்தினாலும் 5.3 சதவீதத்தினாலும் (ஆண்டிற்கு ஆண்டு) அதிகரித்தன.

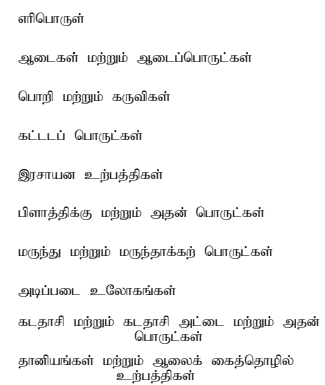
வர்த்தகக் கணக்கின் பற்றாக்குறை 2021 மேயில் பதிவுசெய்த ஐ.அ.டொலர் 716 மில்லியனான ஓப்பிடுகையில் 2022 மேயில் ஐ.அ.டொலர் 404 மில்லியனிற்குக் குருக்கமடைந்தது.

முக்கிய ஏற்றுமதி மற்றும் இறக்குமதி வகைகள் - (2022 சன - மே)

ஏற்றுமதிகள் (ஐ.அ.டொ. மில்)

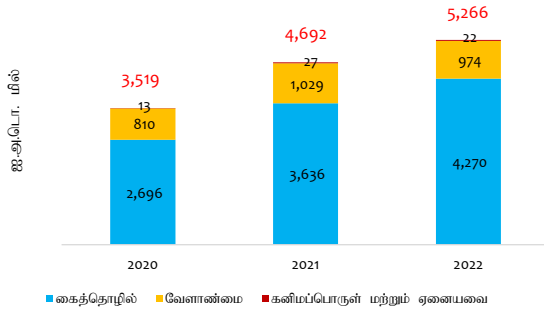


இறக்குமதிகள் (ஐ.அ.டொ. மில்)




ஏற்றுமதிச் செயலாற்றம்

ஏற்றுமதிச் செயலாற்றம் - (சன-மே)



ஏற்றுமதிகளின் அளவு மற்றும் அலகுப் பெறுமதிச் சுட்டெண்கள் - (சன-மே)

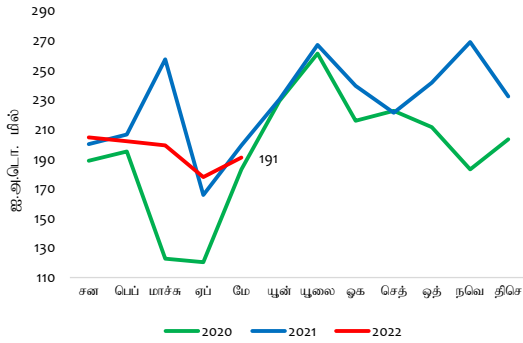


கைத்தொழில் ஏற்றுமதிகளில் ஏற்பட்ட அதிகரிப்பின் முக்கிய காரணமாக ஏற்றுமதிகளிலிருந்தான வருவாய்கள் 2022 மே இறுதியில் முடிவடையும் ஐந்து மாத காலப்பகுதியில் அதிகரித்தன. இருப்பினும், வேளாண்மை மற்றும் கனிமப்பொருள் ஏற்றுமதிகளில் குறைப்பொன்று பதிவுசெய்யப்பட்டிருந்தது.

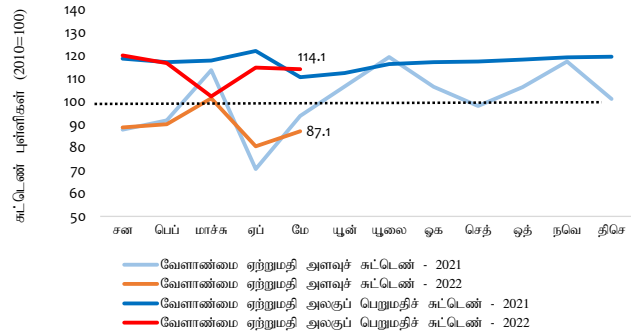
2022 மே இறுதியில் முடிவடையும் ஐந்து மாத காலப்பகுதியில் ஏற்றுமதி அளவுச் சுட்டெண் மற்றும் ஏற்றுமதி அலகுப் பெறுமதிச் சுட்டெண் என்பன முறையே 9.4 சதவீதத்தினாலும் 2.6 சதவீதத்தினாலும் அதிகரித்தன.

வேளாண்மை ஏற்றுமதிகள்

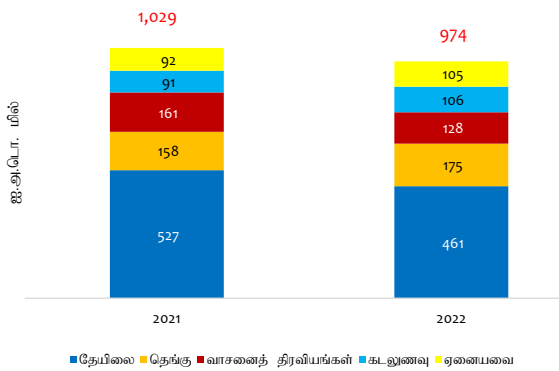
வேளாண்மை ஏற்றுமதிகள்



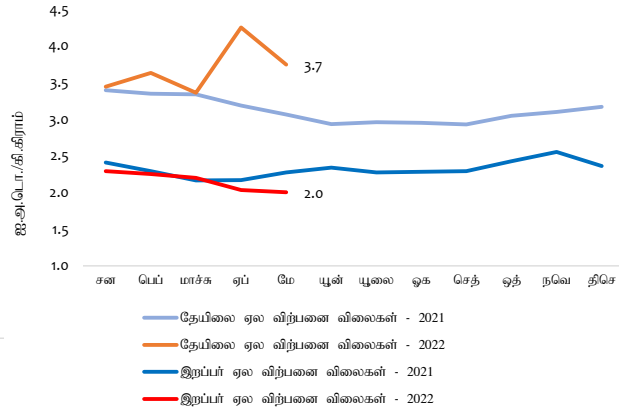
வேளாண்மை ஏற்றுமதிகளின் அளவு மற்றும் அலகுப் பெறுமதிச் சுட்டெண்கள்



வேளாண்மை ஏற்றுமதிகளின் செயலாற்றம் (சன-மே)



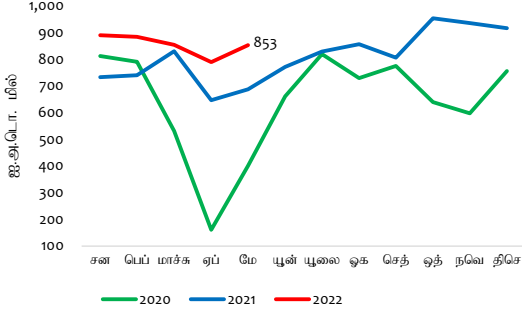
தேயிலை மற்றும் இறப்பர் விலைகள்*



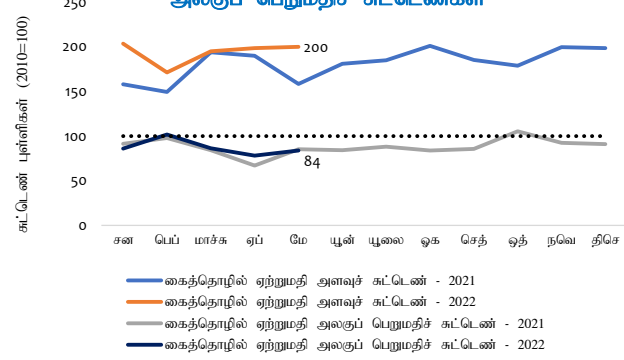
தேயிலை, வாசனைத்திரவியங்கள், பதப்படுத்தப்படாத புகையிலை மற்றும் காய்கறிகள் என்பவற்றிலிருந்தான குறைந்தளவிலான ஏற்றுமதி வருவாய்களுடன் 2022 மே இறுதியில் முடிவடையும் ஐந்து மாத காலப்பகுதியில் வேளாண்மை ஏற்றுமதிகளிலிருந்தான ஏற்றுமதி வருவாய்கள் ஆண்டிற்கு ஆண்டு அடிப்படையில் வீழ்ச்சியடைந்தன. இருப்பினும், இக்காலப்பகுதியில் தெக்கு, கடலுணவு, சிறு வேளாண்மை உற்பத்திகள் மற்றும் இறப்பர் என்பவற்றிலிருந்தான உயர்ந்தளவான ஏற்றுமதி வருவாய்கள் பதிவுசெய்யப்பட்டிருந்தன.

கைத்தொழில் ஏற்றுமதிகள்

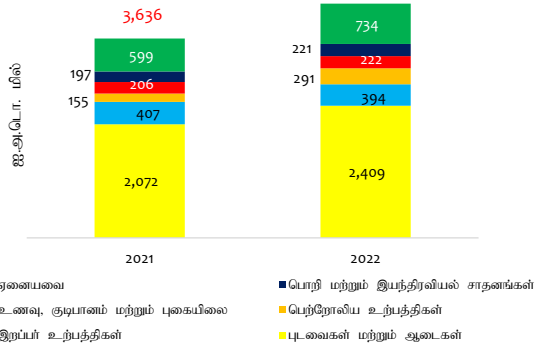
கைத்தொழில் ஏற்றுமதிகள்



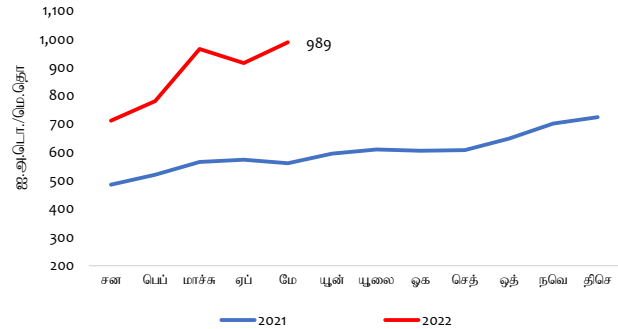
கைத்தொழில் ஏற்றுமதிகளின் அளவு மற்றும் அலகுப் பெறுமதிச் சுட்டெண்கள்



கைத்தொழில் ஏற்றுமதிகளின் செயலாற்றம் (சன-மே)



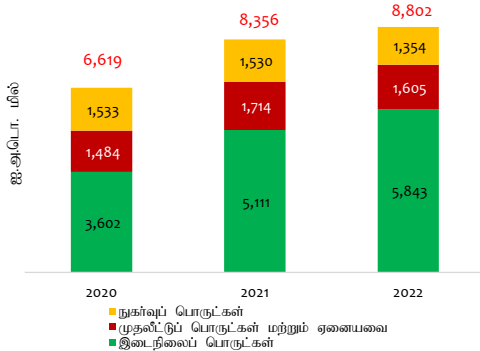
நீர்க்கல மற்றும் வானூர்தி மற்றும் எரிபொருட்களின் ஏற்றுமதி விலைகள்




புடவைகள் மற்றும் ஆடைகள், பெற்றோலிய உற்பத்திகள், இரத்தினக்கற்கள், வைரங்கள் மற்றும் ஆபரணங்கள் மற்றும் பொறி மற்றும் இயந்திரவியல் சாதனங்கள் என்பவற்றின் ஏற்றுமதிகளிலிருந்தான வருவாய்களில் ஏற்பட்ட அதிகரிப்பின் முதன்மைக் காரணமாக 2022 மே இறுதியில் முடிவடையும் ஐந்து மாத காலப்பகுதியில் கைத்தொழில் ஏற்றுமதிகளிலிருந்தான வருவாய்கள் ஆண்டிற்கு ஆண்டு அடிப்படையில் அதிகரித்தன. இருப்பினும், இறப்பர் உற்பத்திகள், அச்சிடல் கைத்தொழில் உற்பத்திகள், பிளாத்திக்கு மற்றும் அதன் பொருட்கள் மற்றும் மட்டாண்ட உற்பத்திகள் என்பவற்றின் ஏற்றுமதிகளிலிருந்தான வருவாய்கள் இக்காலப்பகுதியில் வீழ்ச்சியடைந்தன.

இறக்குமதிச் செயலாற்றம்

இறக்குமதிச் செயலாற்றம் - (சன-மே)



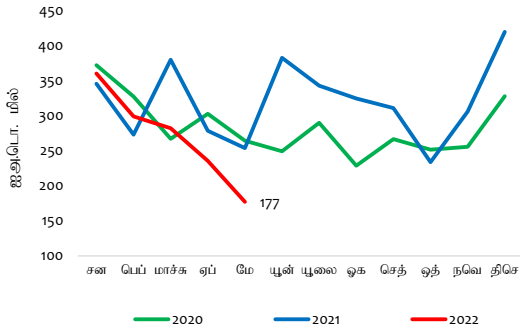
இறக்குமதிகளின் அளவு மற்றும் அலகுப் பெறுமதிச் சுட்டெண்கள் - (சன-மே)



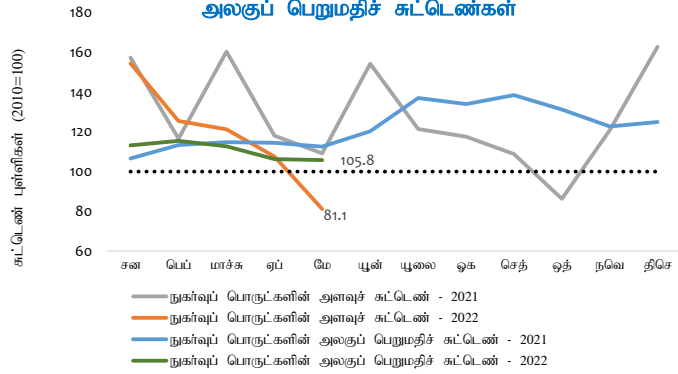
இடைநிலைப் பொருட்கள் மீதான உயர்ந்தளவிலான செலவினத்தின் முக்கிய காரணமாக 2022 மே இறுதியில் முடிவடையும் ஐந்து மாத காலப்பகுதியில் இறக்குமதிகள் மீதான செலவினம் ஆண்டிற்கு ஆண்டு அடிப்படையில் அதிகரித்தது. அதேவேளை, இக்காலப்பகுதியில் இறக்குமதி அளவுச் சுட்டெண் 12.2 சதவீதத்தினால் வீழ்ச்சியடைந்த வேளையில் இறக்குமதி அலகுப் பெறுமதிச் சுட்டெண் 19.9 சதவீதத்தினால் (ஆண்டிற்கு ஆண்டு) அடிப்படையில் அதிகரித்தது.

நுகர்வுப் பொருட்களின் இறக்குமதிகள்

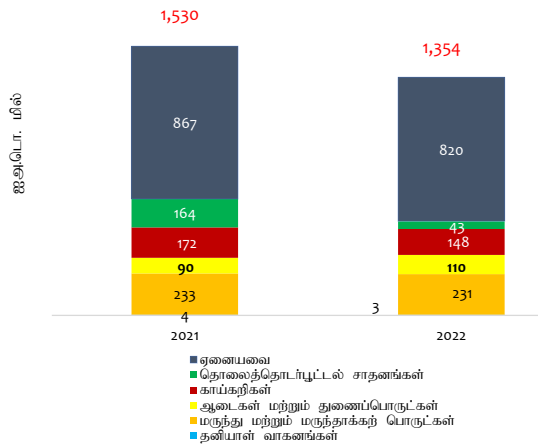
நுகர்வுப் பொருட்கள் இறக்குமதிகள்



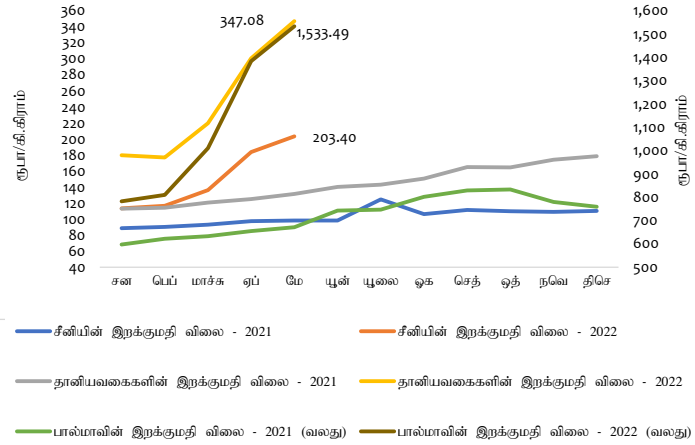
நுகர்வுப் பொருட்கள் இறக்குமதிகளின் அளவு மற்றும் அலகுப் பெறுமதிச் சுட்டெண்கள்



நுகர்வுப் பொருட்கள் இறக்குமதிகளின் செயலாற்றம் (சன-மே)



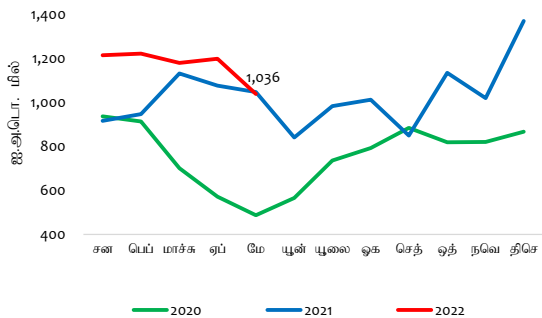
சீனி, தானியங்கள் மற்றும் பால்மாவின் சராசரி இறக்குமதி விலைகள்



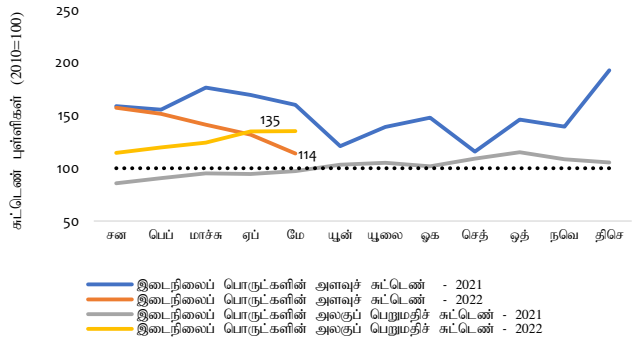
தொலைத்தொடர்பு சாதனங்கள், விட்டுப்பாவனைப் பொருட்கள் மற்றும் இறப்பர் உற்பத்திகள் என்பவற்றினால் உந்தப்பட்டு உணவல்லா நுகர்வுப் பொருட்கள் மீதான தாழ்ந்தளவிலான இறக்குமதிச் செலவினத்தின் முக்கிய காரணமாக 2022 மே இறுதியில் முடிவடையும் ஐந்து மாத காலப்பகுதியில் நுகர்வுப் பொருட்கள் மீதான இறக்குமதிச் செலவினம் (ஆண்டிற்கான) அடிப்படையில் குறைவடைந்தது. மேலும், உணவு மற்றும் குடிபானங்களின் கீழ் வகைப்படுத்தப்பட்ட சீனி மற்றும் இனிப்புப் பண்டங்கள், எண்ணெய் மற்றும் கொழுப்புக்கள் மற்றும் காய்கறிகள் என்பன மீதான இறக்குமதிச் செலவினத்தில் குறைப்புகள் பதிவுசெய்யப்பட்டன. இருப்பினும், இக்காலப்பகுதியில் தானியங்கள் மற்றும் ஆலைக் கைத்தொழில் உற்பத்திகள், ஆடைகள் மற்றும் துணைப்பொருட்கள் மற்றும் குடிபானங்கள் மீதான இறக்குமதிச் செலவினம் தொடர்ந்தும் உயர்வடைந்து காணப்பட்டது.

இடைநிலைப் பொருட்களின் இறக்குமதிகள்

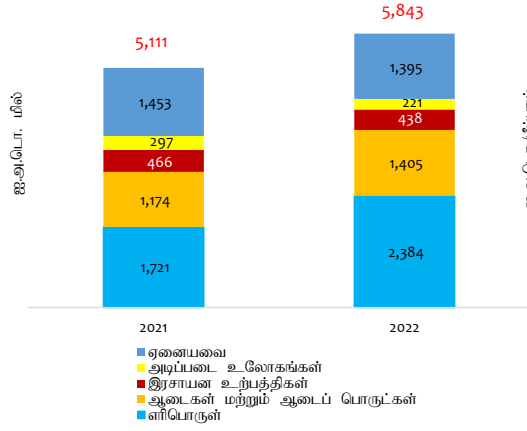
இடைநிலைப் பொருட்கள் இறக்குமதிகள் மீதான செலவினம்



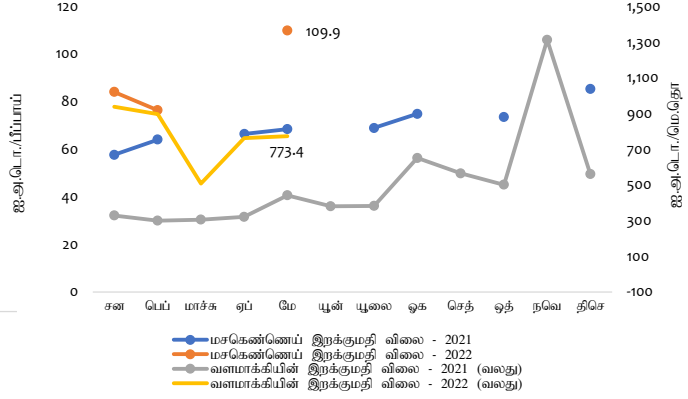
இடைநிலைப் பொருட்கள் இறக்குமதிகளின் அளவு மற்றும் அலகுப் பெறுமதிச் சுட்டெண்கள்



இடைநிலைப் பொருட்கள் இறக்குமதிகளின் மீதான செயலாற்றம் (சன-மே)



மசகென்செய் மற்றும் வளமாக்கியின் இறக்குமதி விலைகள் (மாதாந்த சராசரி)

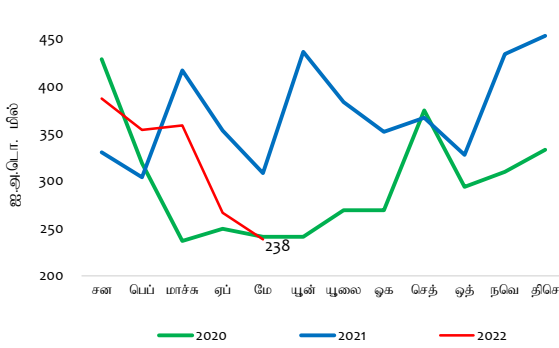


*2021 மார்க், பூன், செத்தெம்பர் மற்றும் நவெம்பர் மற்றும் 2022 மார்க் மற்றும் ஏப்பிரல் மாதங்களில் மசகென்செய் இறக்குமதி செய்யப்படவில்லை.

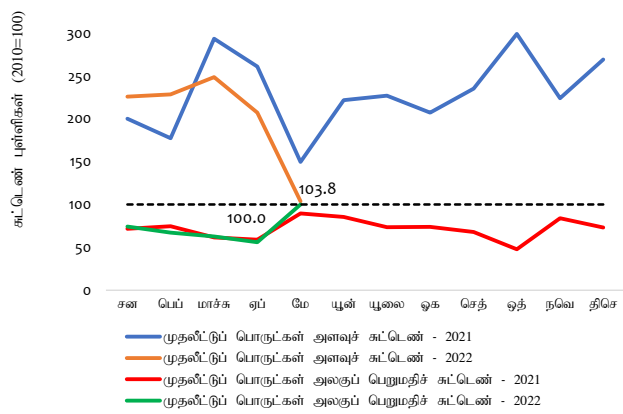
எரிபொருள், புடவை மற்றும் புடவைப் பொருட்கள், வைரங்கள் மற்றும் அருங்கற்கள் மற்றும் உலோகங்கள் மற்றும் கடதாசி மற்றும் கடதாசி அட்டை மற்றும் அதன் பொருட்கள் என்பவற்றின் இறக்குமதிகள் மீது உற்பட்ட உயர்ந்தளவான செலவினங்களின் முக்கிய காரணமாக 2022 மே இறுதியில் முடிவடையும் ஐந்து மாத காலப்பகுதியில் இடைநிலைப் பொருட்கள் மீதான இறக்குமதிச் செலவினம் (ஆண்டிற்கான) அடிப்படையில் அதிகரித்தது. இருப்பினும், அடிப்படை உலோகங்கள், வளமாக்கிகள், இரசாயன உற்பத்திகள் மற்றும் வாகனங்கள் மற்றும் இயந்திரவியல் பாகங்கள் மீதான இறக்குமதிச் செலவினம் 2022இன் தொடர்பான காலப்பகுதியில் வீழ்ச்சியடைந்து காணப்பட்டது.

முதலீட்டுப் பொருட்கள் இறக்குமதிகள்

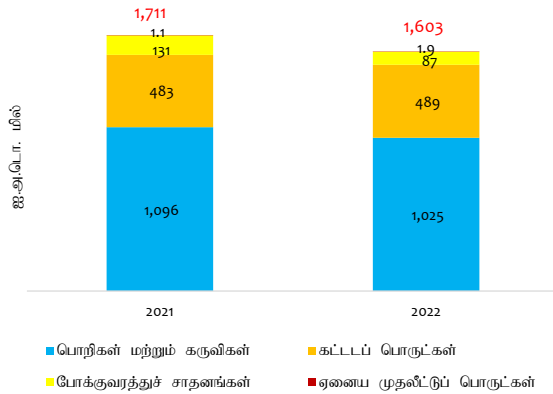
முதலீட்டுப் பொருட்கள் இறக்குமதிகளின் மீதான செலவினம்



முதலீட்டுப் பொருட்கள் இறக்குமதிகளின் அளவு மற்றும் அலகுப் பெறுமதிச் சுட்டெண்கள்



முதலீட்டுப் பொருட்கள் இறக்குமதிகளின் செயலாற்றம் (சன-மே)



பொறி மற்றும் சாதனங்கள் மற்றும் போக்குவரத்து சாதனங்கள் என்பன மீதான தாழ்ந்தளவிலான இறக்குமதிச் செலவினத்தின் முக்கிய காரணமாக 2022 மே இறுதியில் முடிவடையும் ஐந்து மாத காலப்பகுதியில் முதலீட்டுப் பொருட்கள் மீதான இறக்குமதிச் செலவினம் குறைவடைந்தது. இருப்பினும், இக்காலப்பகுதியில் கட்டிடவாக்கப் பொருட்களின் இறக்குமதி மீதான செலவினம் சிறிதளவு அதிகரித்தது.

வெளிநாட்டு வர்த்தகப் புள்ளிவிபரங்களின் தொகுப்பு (அ)

ஏற்றுமதிச் செயலாற்றம் (ஐ.அ.டொ. மில்)

விடயம்	2021 மே	2022 மே	ஆ-ஆ. மாற்றம் (%)	2021 சன-மே	2022 சன-மே	ஆ-ஆ. மாற்றம் (%)
வேளாண்மை ஏற்றுமதிகள்	199.3	190.9	-4.2	1,028.7	974.5	-5.3
இதில் தேயிலை	109.2	93.7	-14.2	526.6	460.9	-12.5
தெங்கு	34.0	36.5	7.3	157.7	175.3	11.2
வாசனைத்திரவியங்கள்	25.2	21.1	-16.2	161.3	127.8	-20.7
கடலுணவு	15.0	16.8	11.8	90.6	105.8	16.7
கைத்தொழில் ஏற்றுமதிகள்	687.0	853.2	24.2	3,636.4	4,270.0	17.4
இதில் புடவைகள் மற்றும் ஆடைகள்	372.4	483.9	29.9	2,071.9	2,408.5	16.2
இறப்பர் உற்பத்திகள்	88.9	74.0	-16.8	406.8	393.8	-3.2
பெற்றோலிய உற்பத்திகள்	33.3	53.0	59.5	155.4	291.1	87.3
உணவு, குடிபானங்கள் மற்றும் புகையிலை	38.9	42.3	8.8	206.3	222.1	7.7
பொறி மற்றும் எந்திரவியல் சாதனங்கள்	40.9	46.0	12.5	196.9	220.5	12.0
இரத்தினக்கற்கள், வைரங்கள் மற்றும் ஆபரணங்கள்	16.0	38.1	138.0	111.0	157.2	41.7
தோல், பயணப்பொருட்கள் மற்றும் காலணிகள்	2.9	5.8	99.0	17.8	30.4	70.5
கனிமம் மற்றும் ஏனைய ஏற்றுமதிகள்	5.5	3.2	-41.5	27.0	21.9	-18.9
மொத்த ஏற்றுமதிகள்	891.7	1,047.3	17.5	4,692.0	5,266.4	12.2

இறக்குமதிச் செயலாற்றம் (ஐ.அ.டொ. மில்)

விடயம்	2021 மே	2022 மே	ஆ-ஆ. மாற்றம் (%)	2021 சன-மே	2022 சன-மே	ஆ-ஆ. மாற்றம் (%)
நுகர்வுப் பொருட்கள்	253.6	177.1	-30.2	1,530.1	1,353.7	-11.5
உணவு மற்றும் குடிபானங்கள்	121.0	107.3	-11.4	749.8	767.8	2.4
இதில் காய்கறிகள் (ஆ)	33.5	24.7	-26.2	171.5	147.5	-14.0
அரிசி	1.1	13.7	1,140.2	5.5	154.6	2,728.4
உணவல்லா நுகர்வுப் பொருட்கள்	132.6	69.8	-47.4	780.2	585.8	-24.9
இதில் தனியாள் வாகனங்கள்	0.5	0.7	57.0	4.0	3.4	-15.7
இடைநிலைப் பொருட்கள்	1,045.4	1,036.1	-0.9	5,111.1	5,842.7	14.3
இதில் எரிபொருள்	330.5	461.4	39.6	1,720.9	2,383.8	38.5
புடவை மற்றும் புடவைப் பொருட்கள்	235.7	243.0	3.1	1,174.3	1,404.7	19.6
வளமாக்கிகள்	13.0	2.4	-81.5	95.2	44.5	-53.3
கோதுமை மற்றும் சோளம்	20.8	21.4	2.9	141.0	124.1	-12.0
முதலீட்டுப் பொருட்கள் மற்றும் ஏனையவை	308.4	238.3	-22.7	1,714.3	1,605.3	-6.4
இதில் பொறி மற்றும் சாதனம்	183.2	150.1	-18.1	1,096.2	1,024.9	-6.5
மொத்த இறக்குமதிகள்	1,607.4	1,451.5	-9.7	8,355.5	8,801.7	5.3

வர்த்தக நிலுவை (ஐ.அ.டொ. மில்)

விடயம்	2021 மே	2022 மே	ஆ-ஆ. மாற்றம் (%)	2021 சன-மே	2022 சன-மே	ஆ-ஆ. மாற்றம் (%)
வர்த்தக நிலுவை	-715.7	-404.1	-3,663.5	-3,535.3		

வர்த்தகச் சுட்டெண்கள் மற்றும் வர்த்தக மாற்று விகிதம் (2010 = 100) (இ)

விடயம்	2021 மே	2022 மே	ஆ-ஆ. மாற்றம் (%)	2021 சன-மே	2022 சன-மே	ஆ-ஆ. மாற்றம் (%)
ஏற்றுமதி						
பெறுமதிச் சுட்டெண்	124.1	145.8	17.5	130.6	146.6	12.2
அளவுச் சுட்டெண்	145.0	164.8	13.7	147.2	161.0	9.4
அலகுப் பெறுமதிச் சுட்டெண்	85.6	88.4	3.3	88.7	91.0	2.6
இறக்குமதி						
பெறுமதிச் சுட்டெண்	143.9	129.9	-9.7	149.6	157.5	5.3
அளவுச் சுட்டெண்	147.1	104.8	-28.8	167.5	147.1	-12.2
அலகுப் பெறுமதிச் சுட்டெண்	97.8	124.0	26.8	89.3	107.1	19.9
வர்த்தக மாற்று விகிதம்	87.5	71.3	-18.5	99.4	85.0	-14.5

(அ) தற்காலிகமானது

(ஆ) தானியங்கள், வெங்காயம், உருளைக்கிழங்குகள், அவரை வகை காய்கறிகள் மற்றும் ஏனையவை உள்ளடங்கலாக

(இ) ஐ.அ.டொ. நியதிகளில்

வர்த்தகம் மற்றும் பண்டங்கள் கற்கைகள் பிரிவு/ பொருளாதார ஆராய்ச்சித் திணைக்களம்