



மாதாந்த வர்த்தகச் செய்தித்திரட்டு

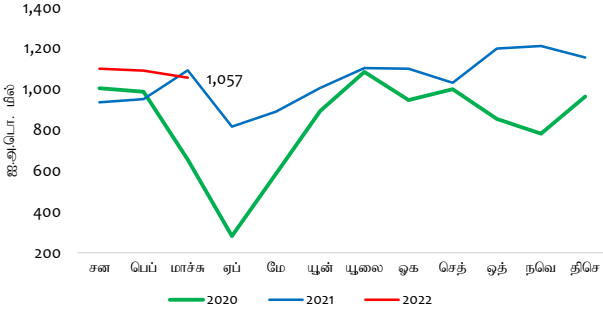
பொருளாதார ஆராய்ச்சித் திணைக்களம்

இலங்கை மத்திய வங்கி

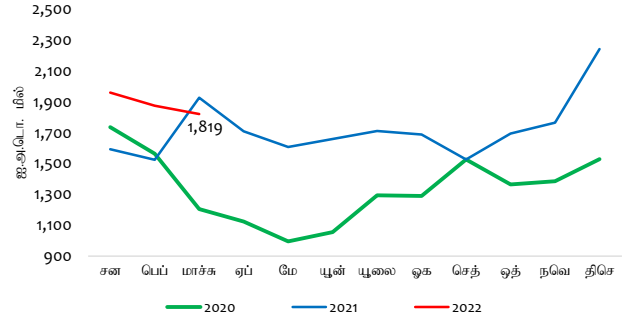
2022 மார்ச்
தொகுதி 04 வெளியீடு 03

முக்கிய பண்புகள்

மாதாந்த ஏற்றுமதிச் செயலாற்றம்



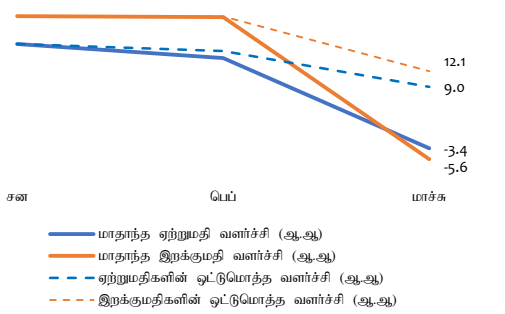
மாதாந்த இறக்குமதிச் செயலாற்றம்



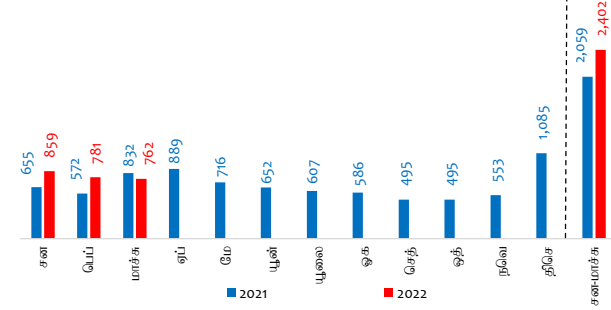
2022 மார்ச்சில் வணிகப்பொருட்கள் ஏற்றுமதிகளிலிருந்தான வருவாய்கள் ஐ.அ.டொலர் 1,057 மில்லியனிற்கு 3.4 சதவீதத்தினால் (ஆண்டிற்கு ஆண்டு) குறைவடைந்தன.

2022 மார்ச்சில் வணிகப்பொருட்களின் இறக்குமதிகள் மீதான செலவினம் ஐ.அ.டொலர் 1,819 மில்லியனிற்கு 5.6 சதவீதத்தினால் (ஆண்டிற்கு ஆண்டு) குறைவடைந்தது.

ஏற்றுமதி மற்றும் இறக்குமதி வளர்ச்சி (%)



வர்த்தகப் பற்றாக்குறை (ஐ.அ.டொ. மில்)



2022இன் முதலாம் காலாண்டுப்பகுதியில் ஏற்றுமதி வருவாய்கள் மற்றும் இறக்குமதிச் செலவினம் முறையே 9.0 சதவீதத்தினாலும் 12.1 சதவீதத்தினாலும் (ஆண்டிற்கு ஆண்டு) அதிகரித்தன.

வர்த்தகக் கணக்கின் பற்றாக்குறை 2021 மார்ச்சில் பதிவுசெய்த ஐ.அ.டொலர் 832 மில்லியனுடன் ஒப்பீடுகையில் 2022 மார்ச்சில் ஐ.அ.டொலர் 762 மில்லியனிற்குச் சுருக்கமடைந்தது.

முக்கிய ஏற்றுமதி மற்றும் இறக்குமதி வகைகள் - (2022 சன - மார்ச்)

ஏற்றுமதிகள் (ஐ.அ.டொ. மில்)

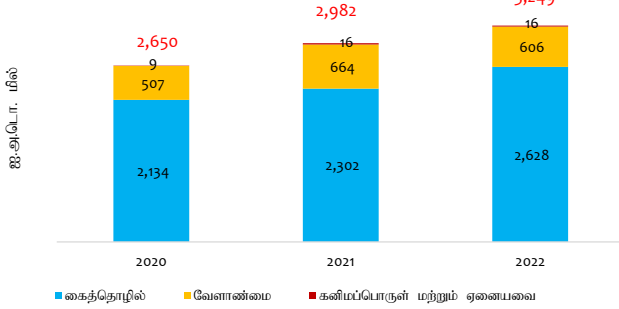
புடவைகள் மற்றும் ஆடைகள்	1,477.0
தேயிலை	286.8
இறப்பர் உற்பத்திகள்	251.7
பெற்றோலிய உற்பத்திகள்	179.5
உணவு, குடிபானம் மற்றும் புகையிலை	138.7
பொறி மற்றும் இயந்திரவியல் சாதனங்கள்	133.8
தெங்கு	104.7
இரத்தினக்கற்கள், வைரங்கள் மற்றும் ஆபரணங்கள்	93.7
வாசனைத் திரவியங்கள்	85.3
கடலூண்டி	67.7

இறக்குமதிகள் (ஐ.அ.டொ. மில்)


எரிபொருள்	1,412.3
ஆடைகள் மற்றும் ஆடைப்பொருட்கள்	880.5
பொறி மற்றும் கருவிகள்	695.2
கட்டடப் பொருட்கள்	341.8
இரசாயன உற்பத்திகள்	266.5
மீளாத்திக்குகள் மற்றும் அவற்றின் பொருட்கள்	208.0
அடிப்படை உலோகங்கள்	177.8
மருந்து மற்றும் மருந்தாக்கற் பொருட்கள்	166.4
தானியங்கள் மற்றும் ஆலைக் கைத்தொழில் உற்பத்திகள்	137.9
கடத்தாசி மற்றும் கடத்தாசி அட்டை மற்றும் அதன் பொருட்கள்	122.2

ஏற்றுமதிச் செயலாற்றம்

ஏற்றுமதிச் செயலாற்றம் - (சன-மாச்)



ஏற்றுமதிகளின் அளவு மற்றும் அலகுப் பெறுமதிச் சுட்டெண்கள் - (சன-மாச்)

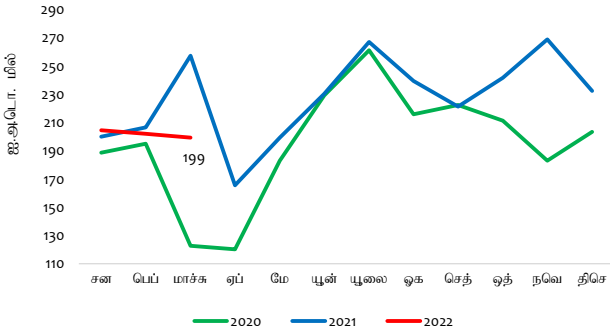


முக்கியமாக கைத்தொழில் ஏற்றுமதிகளில் ஏற்பட்ட அதிகரிப்பு காரணமாக ஏற்றுமதிகளிலிருந்தான வருவாய்கள் 2022இன் முதலாம் காலாண்டுப்பகுதியில் அதிகரித்தன. இருப்பினும், வேளாண்மை மற்றும் கனிமப்பொருள் ஏற்றுமதிகளில் குறைப்பொன்று பதிவுசெய்யப்பட்டிருந்தது.

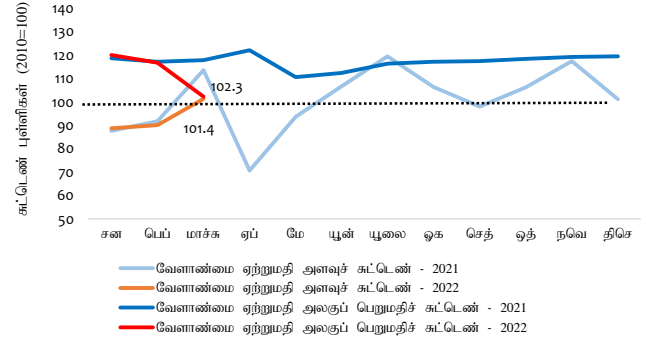
2022இன் முதலாம் காலாண்டுப்பகுதியில் ஆண்டிற்கு ஆண்டு அடிப்படையில் ஏற்றுமதி அளவுச் சுட்டெண் 9.1 சதவீதத்தினால் அதிகரித்த வேளையில் ஏற்றுமதி அலகுப் பெறுமதிச் சுட்டெண் 0.2 சதவீதத்தினால் வீழ்ச்சியடைந்தது.

வேளாண்மை ஏற்றுமதிகள்

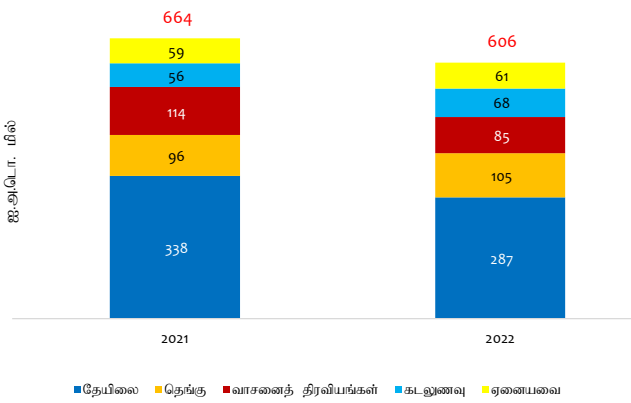
வேளாண்மை ஏற்றுமதிகள்



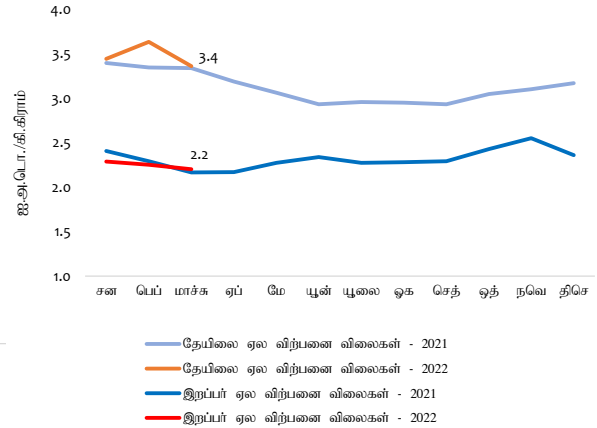
வேளாண்மை ஏற்றுமதிகளின் அளவு மற்றும் அலகுப் பெறுமதிச் சுட்டெண்கள்



வேளாண்மை ஏற்றுமதிகளின் செயலாற்றம் (சன-மாச்)



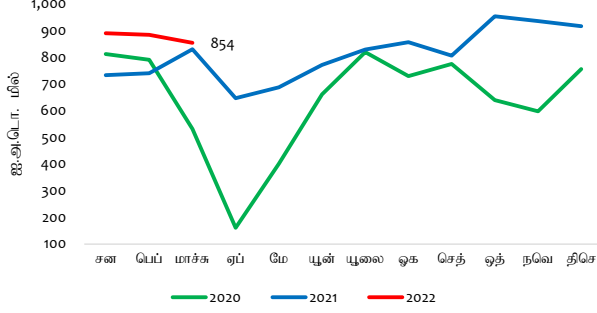
தேயிலை மற்றும் இறப்பர் விலைகள் *



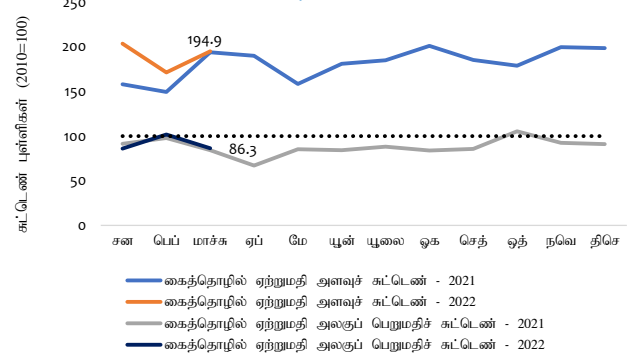
தேயிலை, வாசனைத்திரவியங்கள் மற்றும் பதப்படுத்தப்படாத புகையிலை என்பவற்றிலிருந்தான குறைந்தளவிலான ஏற்றுமதி வருவாய்களுடன் 2022இன் முதலாம் காலாண்டுப்பகுதியில் வேளாண்மை ஏற்றுமதிகளிலிருந்தான ஏற்றுமதி வருவாய்கள் ஆண்டிற்கு ஆண்டு அடிப்படையில் குறிப்பிடத்தக்களவு வீழ்ச்சியடைந்தன. இருப்பினும், இக்காலப்பகுதியில் கடலுணவு, தெங்கு, இறப்பர் மற்றும் சிறு வேளாண்மை உற்பத்திகள் என்பவற்றிலிருந்து உயர்ந்தளவான ஏற்றுமதி வருவாய்கள் பதிவுசெய்யப்பட்டிருந்தன.

கைத்தொழில் ஏற்றுமதிகள்

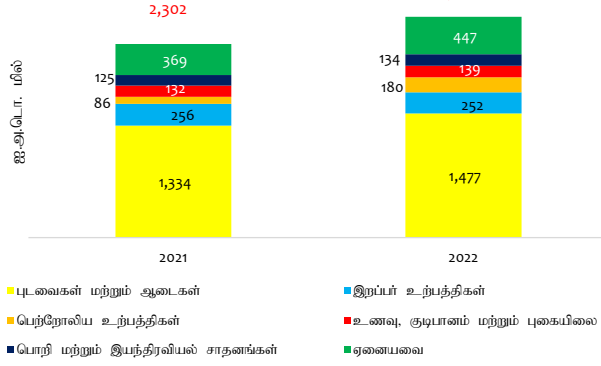
கைத்தொழில் ஏற்றுமதிகள்



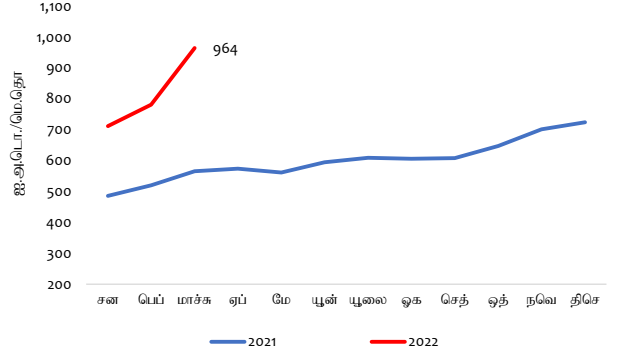
கைத்தொழில் ஏற்றுமதிகளின் அளவு மற்றும் அலகுப் பெறுமதிச் சுட்டெண்கள்



கைத்தொழில் ஏற்றுமதிகளின் செயலாற்றம் (சன-மாச்)



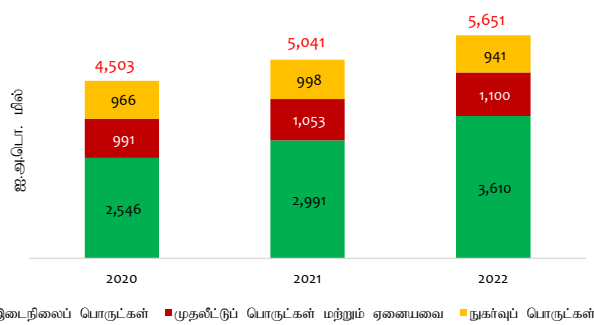
நீர்க்கல மற்றும் வானூர்தி மற்றும் எரிபொருட்களின் ஏற்றுமதி விலைகள்



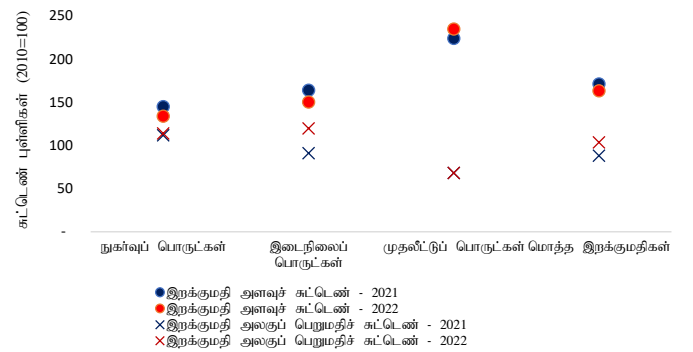
முக்கியமாக புடவைகள் மற்றும் ஆடைகள், பெற்றோலிய உற்பத்திகள், இரத்தினக்கற்கள், வைரங்கள் மற்றும் ஆபரணங்கள் மற்றும் அடிப்படை உலோகங்கள் மற்றும் பொருட்கள் என்பவற்றின் ஏற்றுமதிகளிலிருந்தான வருவாய்கள் அதிகரித்தமையினால் 2022இன் முதலாம் காலாண்டுப்பகுதியில் கைத்தொழில் ஏற்றுமதிகளிலிருந்தான வருவாய்கள் ஆண்டிற்கு ஆண்டு அடிப்படையில் அதிகரித்தன. இருப்பினும், காலப்பகுதியில் இறப்பர் உற்பத்திகள், பிளாத்திக்குகள் மற்றும் அவற்றின் பொருட்கள், இரசாயன உற்பத்திகள் மற்றும் மட்பாண்ட உற்பத்திகள் என்பவற்றின் ஏற்றுமதிகளிலிருந்தான வருவாய்கள் வீழ்ச்சியடைந்தன.

இறக்குமதிச் செயலாற்றம்

இறக்குமதிச் செயலாற்றம் - (சன-மாச்)



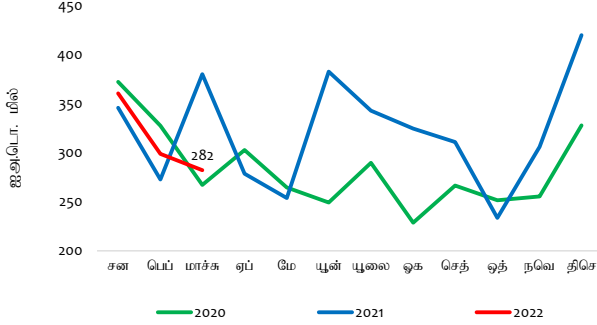
இறக்குமதிகளின் அளவு மற்றும் அலகுப் பெறுமதிச் சுட்டெண்கள் - (சன-மாச்)



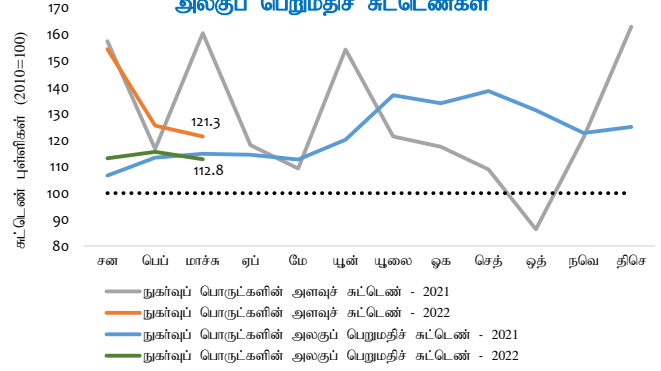
முக்கியமாக இடைநிலை மற்றும் முதலீட்டுப் பொருட்களின் இறக்குமதிகள் மீதான உயர்ந்தளவிலான செலவினத்தின் காரணமாக 2022இன் முதலாம் காலாண்டுப்பகுதியில் இறக்குமதிகள் மீதான செலவினம் ஆண்டிற்கு ஆண்டு அடிப்படையில் அதிகரித்தது. அதேவேளை, இக்காலப்பகுதியில் இறக்குமதி அளவுச் சுட்டெண் 4.7 சதவீதத்தினால் வீழ்ச்சியடைந்த வேளையில் இறக்குமதி அலகுப் பெறுமதிச் சுட்டெண் 17.6 சதவீதத்தினால் (ஆண்டிற்கு ஆண்டு) அடிப்படையில் அதிகரித்தது.

நுகர்வுப் பொருட்களின் இறக்குமதிகள்

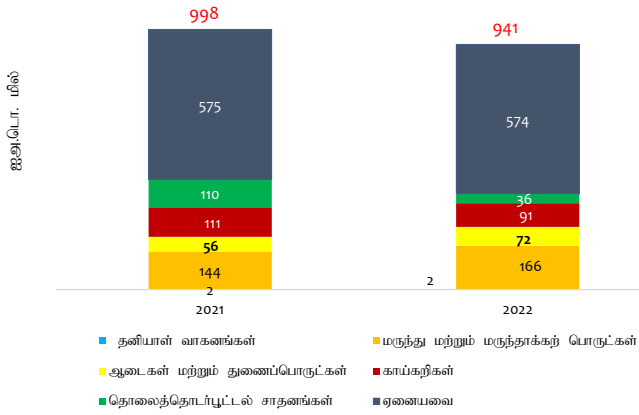
நுகர்வுப் பொருட்கள் இறக்குமதிகள்



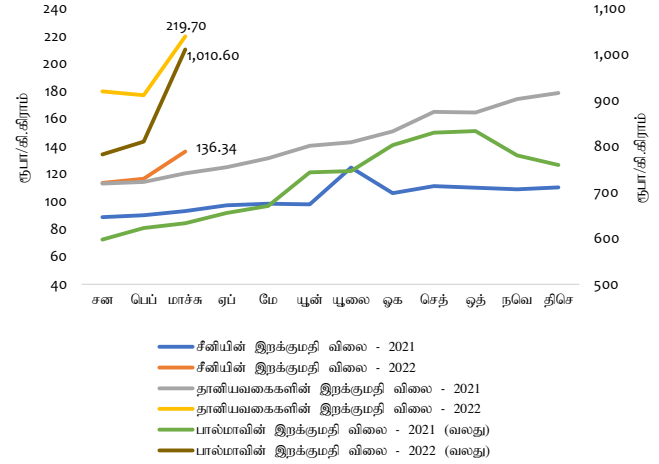
நுகர்வுப் பொருட்கள் இறக்குமதிகளின் அளவு மற்றும் அலகுப் பெறுமதிச் சுட்டெண்கள்



நுகர்வுப் பொருட்கள் இறக்குமதிகளின் செயலாற்றம் (சன-மாச்)



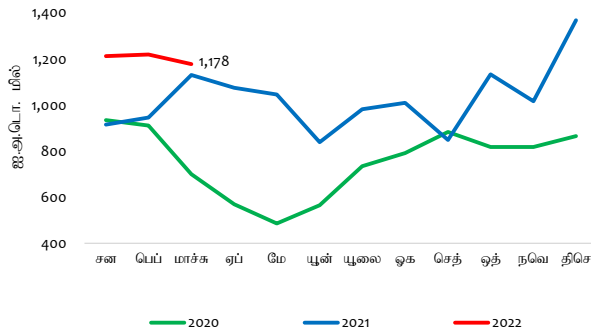
சீனி, தானியங்கள் மற்றும் பால்மாவின் சராசரி இறக்குமதி விலைகள்



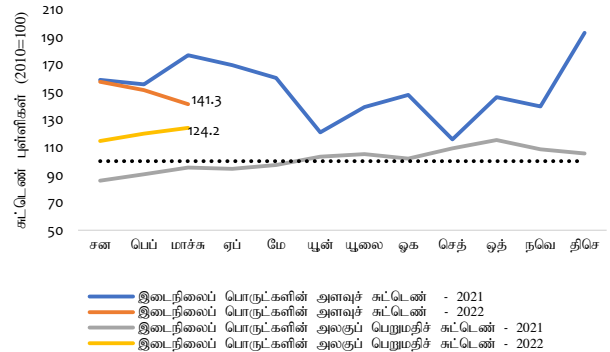
முக்கியமாக தொலைத்தொடர்பூட்டல் சாதனங்களினால் உந்தப்பட்டு உணவல்லா நுகர்வுப் பொருட்கள் மீதான தாழ்ந்தளவிலான இறக்குமதிச் செலவினத்தின் காரணமாக 2022இன் முதலாம் காலாண்டுப்பகுதியில் நுகர்வுப் பொருட்கள் மீதான இறக்குமதிச் செலவினம் (ஆண்டிற்காண்டு) அடிப்படையில் குறைவடைந்தது. மேலும், உணவு மற்றும் குடிபானங்களின் கீழ் வகைப்படுத்தப்பட்ட சீனி மற்றும் இனிப்புப் பண்டங்கள் மற்றும் எண்ணெய் மற்றும் கொழுப்புக்கள் என்பனவற்றின் மீதான இறக்குமதிச் செலவினத்தில் குறைப்புகள் அவதானிக்கப்பட்டன. இருப்பினும், இக்காலப்பகுதியில் தானியங்கள் மற்றும் ஆலைக் கைத்தொழில் உற்பத்திகள், மருந்து மற்றும் மருந்தாக்கற் பொருட்கள் மற்றும் ஆடைகள் மற்றும் துணைப்பொருட்கள் மீதான இறக்குமதிச் செலவினம் தொடர்ந்தும் உயர்வடைந்து காணப்பட்டது.

இடைநிலைப் பொருட்களின் இறக்குமதிகள்

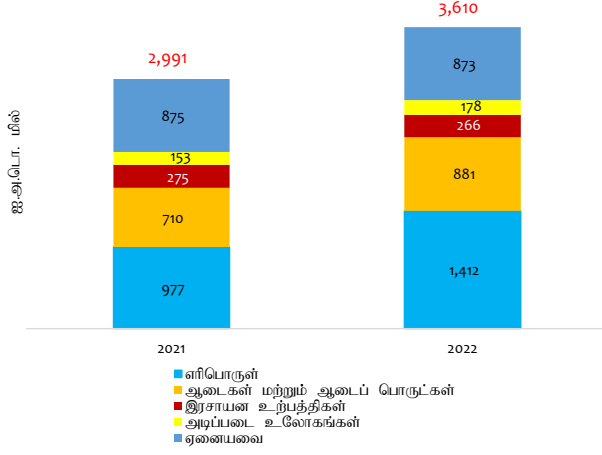
இடைநிலைப் பொருட்கள் இறக்குமதிகள் மீதான செலவினம்



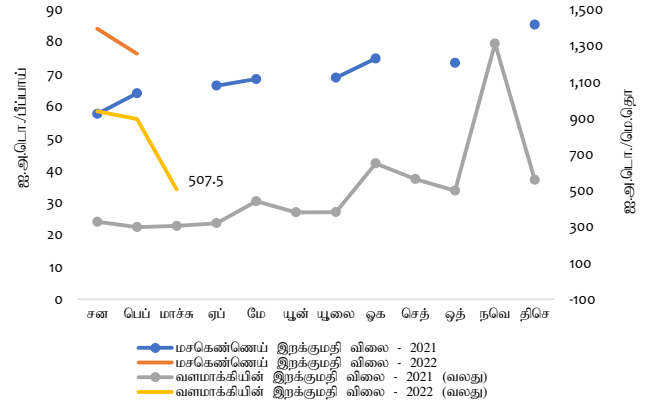
இடைநிலைப் பொருட்கள் இறக்குமதிகளின் அளவு மற்றும் அலகுப் பெறுமதிச் சுட்டெண்கள்



இடைநிலைப் பொருட்கள் இறக்குமதிகளின் மீதான செயலாற்றம் (சன-மாச்)



மசகெண்ணெய் மற்றும் வளமாக்கியின் இறக்குமதி விலைகள் (மாதாந்த சராசரி)

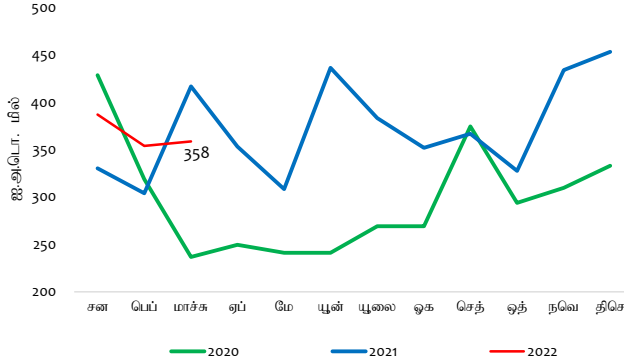


*2021 மார்க், பூன், செத்தெம்பர் மற்றும் நவெம்பர் மற்றும் 2022 மார்க் மாதங்களில் மசகெண்ணெய் இறக்குமதி செய்யப்படவில்லை.

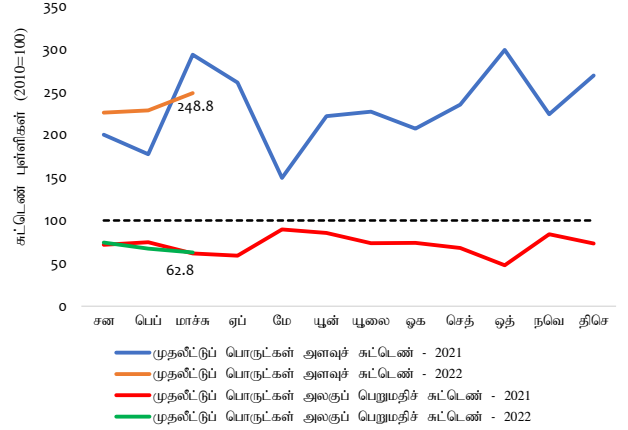
முக்கியமாக எரிபொருள், புடவை மற்றும் புடவைப் பொருட்கள், அடிப்படை உலோகங்கள், கனிப்பொருள் உற்பத்திகள் மற்றும் கடதாசி மற்றும் கடதாசி அட்டை மற்றும் அதன் பொருட்கள் என்பவற்றின் இறக்குமதிகள் மீது உற்பத்தி உயர்ந்தளவான செலவினங்களின் காரணமாக 2022இன் முதலாம் காலாண்டுப்பகுதியில் இடைநிலைப் பொருட்கள் மீதான இறக்குமதிச் செலவினம் (ஆண்டிற்காண்டு) அடிப்படையில் அதிகரித்தது. இருப்பினும், உணவு தயாரிப்புகள், வளமாக்கிகள், கோதுமை மற்றும் வேளாண்மை உள்ளீடுகள் மீதான இறக்குமதிச் செலவினம் வீழ்ச்சியடைந்தது.

முதலீட்டுப் பொருட்கள் இறக்குமதிகள்

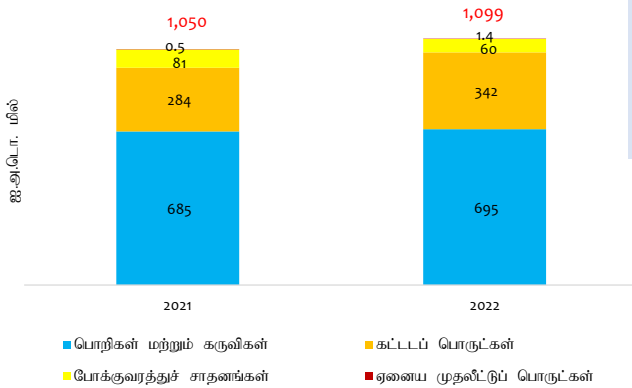
முதலீட்டுப் பொருட்கள் இறக்குமதிகளின் மீதான செலவினம்



முதலீட்டுப் பொருட்கள் இறக்குமதிகளின் அளவு மற்றும் அலகுப் பெறுமதிச் சுட்டெண்கள்



முதலீட்டுப் பொருட்கள் இறக்குமதிகளின் செயலாற்றம் (சன-மாச்)



கட்டடவாக்கப் பொருட்கள் மற்றும் பொறி மற்றும் சாதனங்கள் என்பவற்றில் ஏற்பட்ட அதிகரிப்பின் காரணமாக 2022இன் முதலாம் காலாண்டுப்பகுதியில் முதலீட்டுப் பொருட்கள் மீதான இறக்குமதிச் செலவினம் அதிகரித்தது. இருப்பினும், இக்காலப்பகுதியில் போக்குவரத்து சாதனங்களின் இறக்குமதி மீதான செலவினம் வீழ்ச்சியடைந்தது.

வெளிநாட்டு வர்த்தகப் புள்ளிவிபரங்களின் தொகுப்பு (அ)

ஏற்றுமதிச் செயலாற்றம் (ஐ.அ.டொ. மில்)

விடயம்	2021 மாச்	2022 மாச்	ஆ-ஆ. மாற்றம் (%)	2021 சன-மாச்	2022 சன-மாச்	ஆ-ஆ. மாற்றம் (%)
வேளாண்மை ஏற்றுமதிகள்	257.3	199.3	-22.6	663.8	605.9	-8.7
இதில்						
தேயிலை	124.6	94.7	-24.0	338.1	286.8	-15.2
தெங்கு	41.2	36.7	-10.9	96.3	104.7	8.8
வாசனைத்திரவியங்கள்	38.6	23.2	-39.8	113.8	85.3	-25.0
கடலுணவு	25.4	22.4	-11.6	56.4	67.7	20.1
கைத்தொழில் ஏற்றுமதிகள்	829.8	853.9	2.9	2,302.4	2,627.8	14.1
இதில்						
புடவைகள் மற்றும் ஆடைகள்	467.2	464.4	-0.6	1,333.5	1,477.0	10.8
இறப்பர் உற்பத்திகள்	95.2	81.3	-14.5	256.3	251.7	-1.8
பெற்றோலிய உற்பத்திகள்	28.8	55.5	93.1	85.8	179.5	109.2
உணவு, குடிபானங்கள் மற்றும் புகையிலை	51.0	46.6	-8.6	132.4	138.7	4.8
பொறி மற்றும் எந்திரவியல் சாதனங்கள்	44.2	44.3	0.2	124.9	133.8	7.1
இரத்தினக்கற்கள், வைரங்கள் மற்றும் ஆபரணங்கள்	27.7	38.3	38.3	70.8	93.7	32.3
தோல், பயணப்பொருட்கள் மற்றும் காலணிகள்	3.2	6.9	114.3	11.2	17.0	52.4
கனிமம் மற்றும் ஏனைய ஏற்றுமதிகள்	6.7	3.7	-45.1	16.0	15.6	-2.7
மொத்த ஏற்றுமதிகள்	1,093.8	1,056.9	-3.4	2,982.2	3,249.3	9.0

இறக்குமதிச் செயலாற்றம் (ஐ.அ.டொ. மில்)

விடயம்	2021 மாச்	2022 மாச்	ஆ-ஆ. மாற்றம் (%)	2021 சன-மாச்	2022 சன-மாச்	ஆ-ஆ. மாற்றம் (%)
நுகர்வுப் பொருட்கள்	379.6	282.0	-25.7	997.9	940.8	-5.7
உணவு மற்றும் குடிபானங்கள்	189.7	163.9	-13.6	505.3	512.5	1.4
இதில்						
காய்கறிகள் (ஆ)	43.4	28.1	-35.3	111.1	90.6	-18.4
அரிசி	1.2	28.6	2,245.6	2.9	118.1	3,934.0
உணவல்லா நுகர்வுப் பொருட்கள்	189.9	118.1	-37.8	492.6	428.3	-13.1
இதில்						
தனியாள் வாகனங்கள்	1.0	0.7	-30.7	2.4	2.1	-14.5
இடைநிலைப் பொருட்கள்	1,129.9	1,177.8	4.2	2,990.7	3,610.1	20.7
இதில்						
எரிபொருள்	347.2	519.8	49.7	977.2	1,412.3	44.5
புடவை மற்றும் புடவைப் பொருட்கள்	250.9	240.8	-4.0	710.2	880.5	24.0
வளமாக்கிகள்	16.3	14.9	-8.4	35.0	21.6	-38.3
கோதுமை மற்றும் சோளம்	31.1	24.2	-22.1	93.5	81.7	-12.6
முதலீட்டுப் பொருட்கள் மற்றும் ஏனையவை	416.5	359.1	-13.8	1,052.5	1,100.4	4.5
இதில்						
பொறி மற்றும் சாதனம்	274.6	227.2	-17.3	685.1	695.2	1.5
மொத்த இறக்குமதிகள்	1,925.9	1,818.9	-5.6	5,041.1	5,651.2	12.1

வர்த்தக நிலுவை (ஐ.அ.டொ. மில்)

விடயம்	2021 மாச்	2022 மாச்	ஆ-ஆ. மாற்றம் (%)	2021 சன-மாச்	2022 சன-மாச்	ஆ-ஆ. மாற்றம் (%)
வர்த்தக நிலுவை	-832.2	-762.1		-2,059.0	-2,402.0	

வர்த்தகச் சுட்டெண்கள் மற்றும் வர்த்தக மாற்று விகிதம் (2010 = 100) (இ)

விடயம்	2021 மாச்	2022 மாச்	ஆ-ஆ. மாற்றம் (%)	2021 சன-மாச்	2022 சன-மாச்	ஆ-ஆ. மாற்றம் (%)
ஏற்றுமதி						
பெறுமதிச் சுட்டெண்	152.2	147.1	-3.4	138.4	150.7	9.0
அளவுச் சுட்டெண்	167.9	165.2	-1.6	146.1	159.4	9.1
அலகுப் பெறுமதிச் சுட்டெண்	90.7	89.1	-1.8	94.7	94.6	-0.2
இறக்குமதி						
பெறுமதிச் சுட்டெண்	172.4	162.8	-5.6	150.4	168.6	12.1
அளவுச் சுட்டெண்	196.0	158.3	-19.2	171.1	163.0	-4.7
அலகுப் பெறுமதிச் சுட்டெண்	87.9	102.8	16.9	87.9	103.4	17.6
வர்த்தக மாற்று விகிதம்	103.1	86.6	-16.0	107.7	91.4	-15.1

(அ) தற்காலிகமானது

(ஆ) தானியங்கள், வெங்காயம், உருளைக்கிழங்குகள், அவரை வகை காய்கறிகள் மற்றும் ஏனையவை உள்ளடங்கலாக

(இ) ஐ.அ.டொ. நியதிகளில்

வர்த்தகம் மற்றும் பண்டங்கள் கற்கைகள் பிரிவு/ பொருளாதார ஆராய்ச்சித் திணைக்களம்