



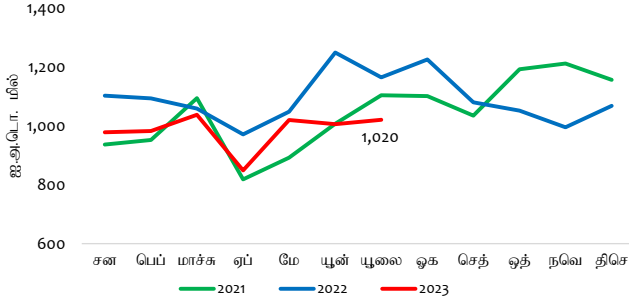
மாதாந்த வர்த்தகச் செய்தித்திரட்டு

பொருளாதார ஆராய்ச்சித் திணைக்களம்
இலங்கை மத்திய வங்கி

2023 யூலை
தொகுதி 05 வெளியீடு 07

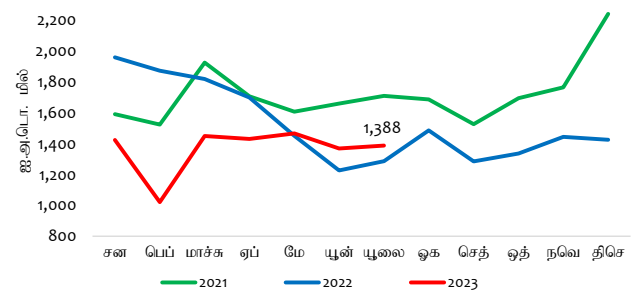
முக்கிய பண்புகள்

மாதாந்த ஏற்றுமதிச் செயலாற்றம்



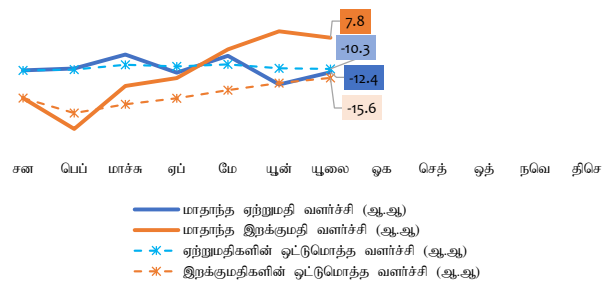
2023 யூலையில் வணிகப்பொருட்கள் ஏற்றுமதிகளிலிருந்தான வருவாய்கள் ஐ.அ.டொலர் 1,020 மில்லியனிற்கு 12.4 சதவீதத்தினால் (ஆண்டிற்கு ஆண்டு) வீழ்ச்சியடைந்தன.

மாதாந்த இறக்குமதிச் செயலாற்றம்



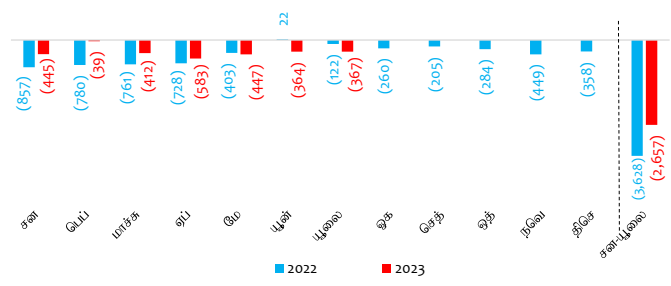
2023 யூலையில் வணிகப்பொருட்களின் இறக்குமதிகள் மீதான செலவினம் ஐ.அ.டொலர் 1,388 மில்லியனிற்கு 7.8 சதவீதத்தினால் (ஆண்டிற்கு ஆண்டு) அதிகரித்தது.

ஏற்றுமதி மற்றும் இறக்குமதி வளர்ச்சி வீதங்கள் (%)



2023 யூலையில் முடிவடைகின்ற ஏழு மாத காலப்பகுதியில் ஏற்றுமதி வருவாய்கள் மற்றும் இறக்குமதிச் செலவினம் என்பன முறையே 10.3 சதவீதத்தினாலும் 15.6 சதவீதத்தினாலும் (ஆண்டிற்கு ஆண்டு) வீழ்ச்சியடைந்தன.

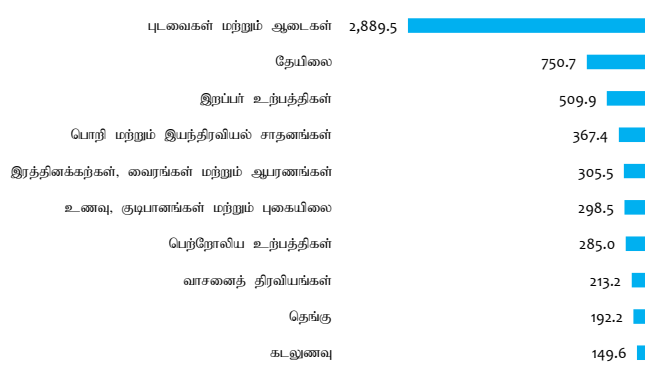
வர்த்தக மீதி (ஐ.அ.டொ. மில்)



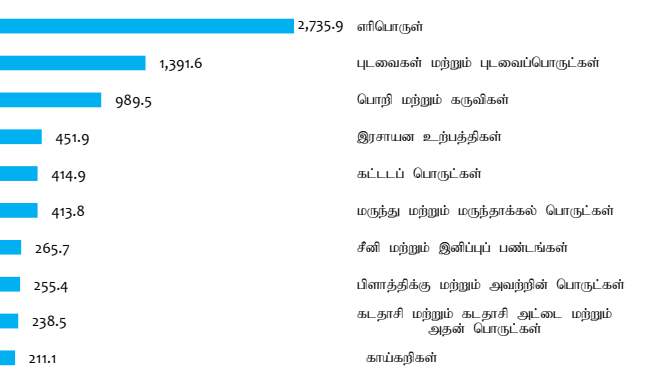
வணிகப்பொருள் வர்த்தகக் கணக்கானது 2022 யூலையில் பதிவுசெய்யப்பட்ட ஐ.அ.டொலர் 122 மில்லியன் பற்றாக்குறையுடன் ஒப்பீடுகையில் 2023 யூலையில் ஐ.அ.டொலர் 367 மில்லியன் பற்றாக்குறையொன்றினைப் பதிவுசெய்தது.

முக்கிய ஏற்றுமதி மற்றும் இறக்குமதி வகைகள் - (2023 சன-யூலை)

ஏற்றுமதிகள் (ஐ.அ.டொ. மில்)



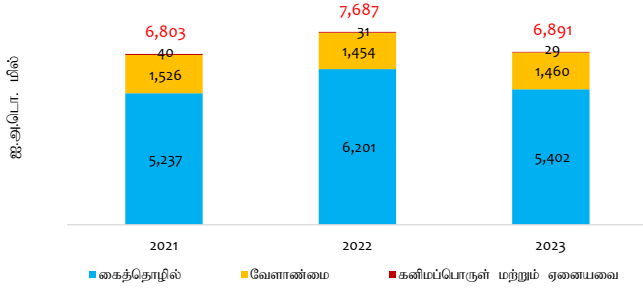
இறக்குமதிகள் (ஐ.அ.டொ. மில்)



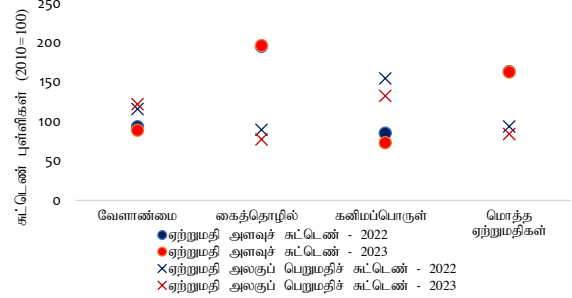
வர்த்தகம் மற்றும் பண்டங்கள் கற்கைகள் பிரிவு/ பொருளாதார ஆராய்ச்சித் திணைக்களம்

ஏற்றுமதிச் செயலாற்றம்

ஏற்றுமதிச் செயலாற்றம் - (சன-பூலை)



ஏற்றுமதிகளின் அளவு மற்றும் அலகுப் பெறுமதிச் சுட்டெண்கள் - (சன-பூலை)

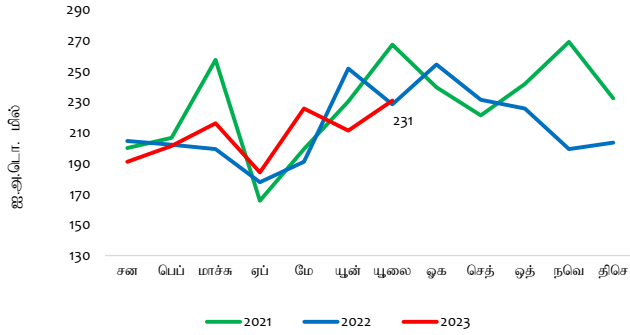


கைத்தொழில் மற்றும் கனிமப்பொருள் ஏற்றுமதிகளில் ஏற்பட்ட குறைப்பின் காரணமாக 2023 பூலையில் முடிவடைகின்ற ஏழு மாத காலப்பகுதியில் ஏற்றுமதிகளிலிருந்தான வருவாய்கள் ஆண்டிற்கு ஆண்டு அடிப்படையில் வீழ்ச்சியடைந்தன. இருப்பினும், வேளாண்மை ஏற்றுமதிகளில் சிறியளவிலான அதிகரிப்பொன்று பதிவுசெய்யப்பட்டது.

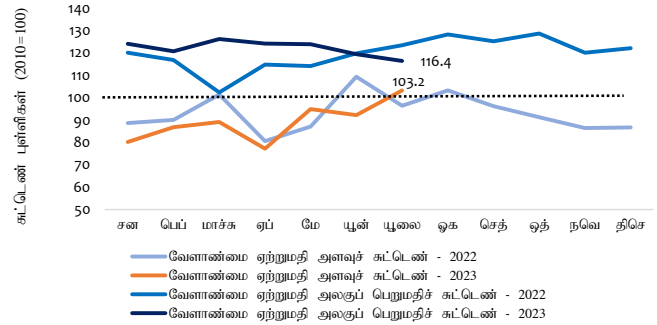
2023 பூலையில் முடிவடைகின்ற ஏழு மாத காலப்பகுதியில் ஏற்றுமதி அளவுச் சுட்டெண் மற்றும் அலகுப் பெறுமதிச் சுட்டெண் என்பன முறையே 0.3 சதவீதத்தினாலும் 10.1 சதவீதத்தினாலும் ஆண்டிற்கு ஆண்டு அடிப்படையில் வீழ்ச்சியடைந்தன.

வேளாண்மை ஏற்றுமதிகள்

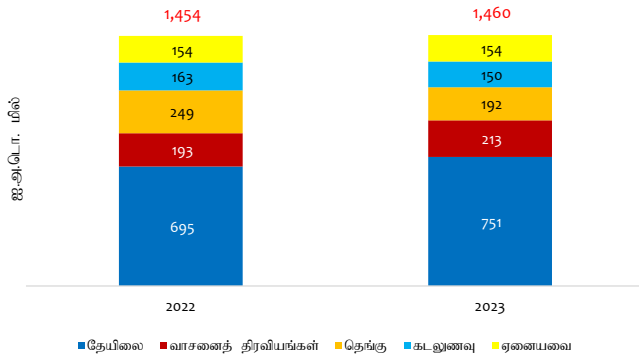
வேளாண்மை ஏற்றுமதிகள்



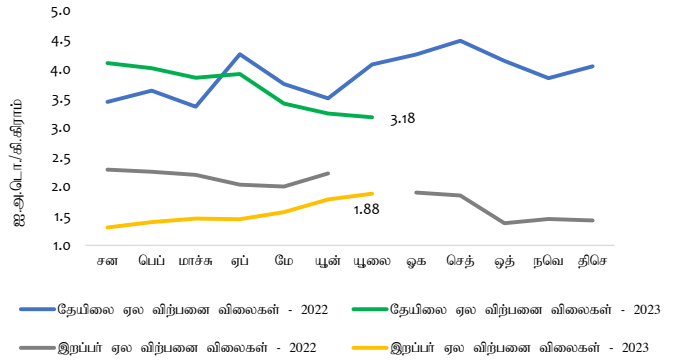
வேளாண்மை ஏற்றுமதிகளின் அளவு மற்றும் அலகுப் பெறுமதிச் சுட்டெண்கள்



வேளாண்மை ஏற்றுமதிகளின் செயலாற்றம் (சன-பூலை)



தேயிலை மற்றும் இறப்பர் விலைகள்*

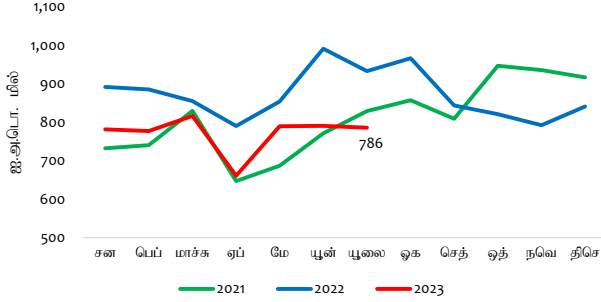


*2022 பூலை மாதத்திற்கான இறப்பர் (நாடாள்) புகையூட்டப்பட்ட தட்டை இறப்பர் விலைகள் ஏலத்தில் குறித்துரைக்கப்பட்ட விலை.

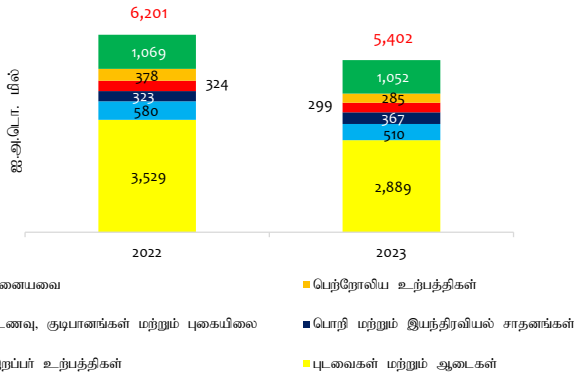
தேயிலை மற்றும் வாசனைத்திரவியங்கள் என்பவற்றின் உயர்ந்தளவிலான ஏற்றுமதி அளவுகளினால் உந்தப்பட்டு 2023 பூலையில் முடிவடைகின்ற ஏழு மாத காலப்பகுதியில் வேளாண்மை ஏற்றுமதிகளிலிருந்தான வருவாய்கள் ஆண்டிற்கு ஆண்டு அடிப்படையில் சிறிதளவு அதிகரித்தன. இருப்பினும், இக்காலப்பகுதியில் தெங்குடன் தொடர்புடைய உற்பத்திகள், கடலுணவு மற்றும் இயற்கை இறப்பர் என்பவற்றிலிருந்து தாழ்ந்தளவிலான ஏற்றுமதி வருவாய்கள் பதிவுசெய்யப்பட்டன.

கைத்தொழில் ஏற்றுமதிகள்

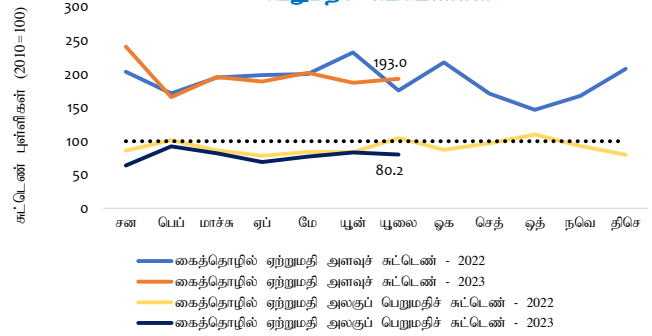
கைத்தொழில் ஏற்றுமதிகள்



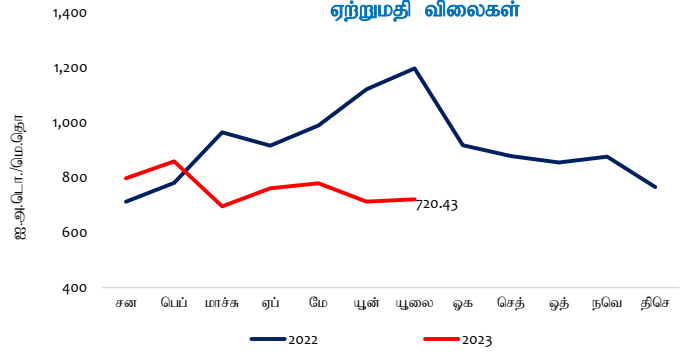
கைத்தொழில் ஏற்றுமதிகளின் செயலாற்றம் (சன-யூலை)



கைத்தொழில் ஏற்றுமதிகளின் அளவு மற்றும் அலகுப் பெறுமதிச் சுட்டெண்கள்



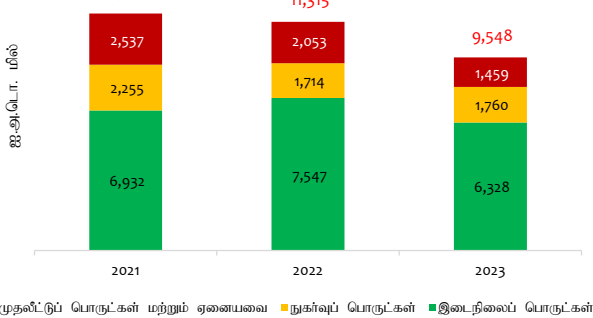
நீர்க்கல மற்றும் வானூர்தி மற்றும் எரிபொருட்களின் ஏற்றுமதி விலைகள்




ஆடைகளினால் முக்கியமாக தூண்டப்பட்டு, அநேகமான கைத்தொழில் உற்பத்திகளிலிருந்தான வருவாய்களில் ஏற்பட்ட பரந்த அடிப்படையிலானதொரு வீழ்ச்சியின் காரணமாக 2023 யூலையில் முடிவடைகின்ற ஏழு மாத காலப்பகுதியில் கைத்தொழில் ஏற்றுமதிகளிலிருந்தான வருவாய்கள் ஆண்டிற்கு ஆண்டு அடிப்படையில் வீழ்ச்சியடைந்தன. இருப்பினும், இக்காலப்பகுதியில் இரத்தினக்கற்கள், வைரங்கள் மற்றும் ஆபரணங்கள், பொறி மற்றும் இயந்திரவியல் சாதனங்கள், விலங்குத்தின் மற்றும் அச்சிடல் கைத்தொழில் உற்பத்திகள் என்பவற்றின் ஏற்றுமதிகளிலிருந்தான வருவாய்கள் அதிகரித்தன.

இறக்குமதிச் செயலாற்றம்

இறக்குமதிச் செயலாற்றம் (சன-யூலை)



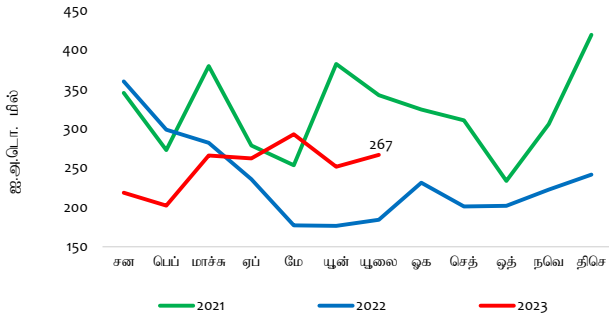
இறக்குமதிகளின் அளவு மற்றும் அலகுப் பெறுமதிச் சுட்டெண்கள் - (சன-யூலை)



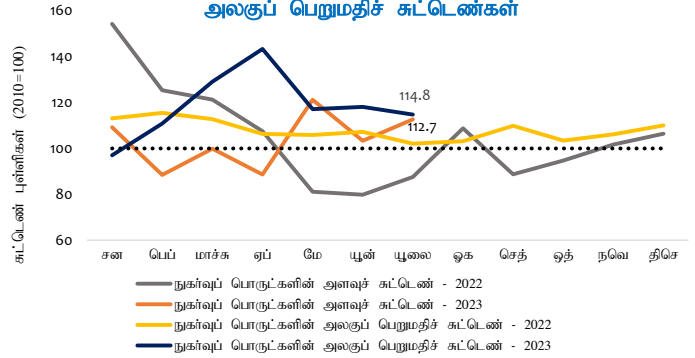
இடைநிலை மற்றும் முதலீட்டுப் பொருட்களின் இறக்குமதி வகைகளில் ஏற்பட்ட வீழ்ச்சிகளின் காரணமாக 2023 யூலையில் முடிவடைகின்ற ஏழு மாத காலப்பகுதியில் வணிகப்பொருட்கள் இறக்குமதிகள் மீதான செலவினம் ஆண்டிற்கு ஆண்டு அடிப்படையில் வீழ்ச்சியடைந்தது. அதேவேளை, இறக்குமதி அளவுச் சுட்டெண் மற்றும் அலகுப் பெறுமதிச் சுட்டெண் என்பனவும் முறையே 5.0 சதவீதத்தினாலும் 11.2 சதவீதத்தினாலும் (ஆண்டிற்கு ஆண்டு) அடிப்படையில் வீழ்ச்சியடைந்தன.

நுகர்வுப் பொருட்களின் இறக்குமதிகள்

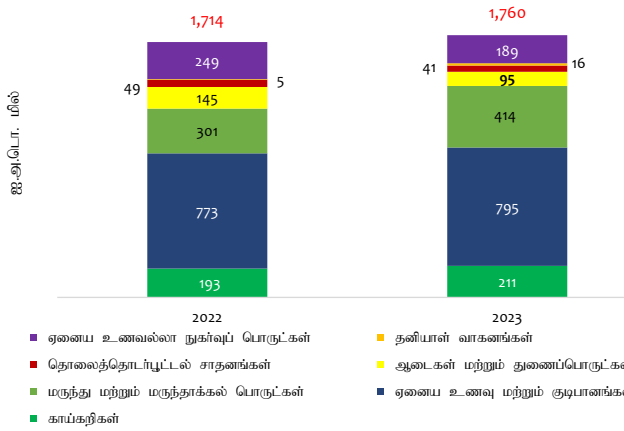
நுகர்வுப் பொருட்கள் இறக்குமதிகள்



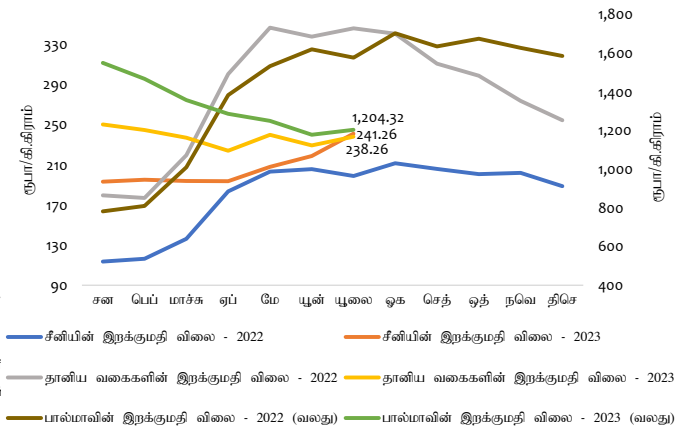
நுகர்வுப் பொருட்கள் இறக்குமதிகளின் அளவு மற்றும் அலகுப் பெறுமதிச் சுட்டெண்கள்



நுகர்வுப் பொருட்கள் இறக்குமதிகளின் செயலாற்றம் (சன-யூலை)



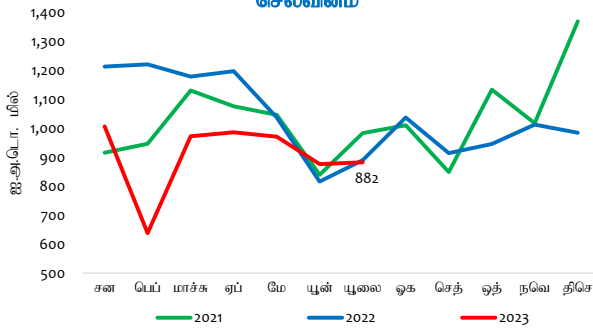
சீனி, தானியங்கள் மற்றும் பால்மாவின் சராசரி இறக்குமதி விலைகள்



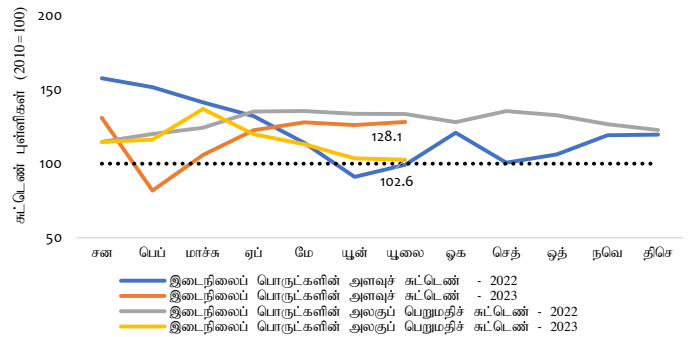
உணவு மற்றும் குடிபானங்களின் கீழ் வகைப்படுத்தப்பட்ட சீனி, தேங்காய் எண்ணெய் மற்றும் காய்கறிகள் மற்றும் உணவல்லா நுகர்வுப் பொருட்களின் கீழ் வகைப்படுத்தப்பட்ட மருந்து மற்றும் மருந்தாக்கல் பொருட்கள் என்பவற்றின் இறக்குமதிகளில் ஏற்பட்ட அதிகரிப்புகளினால் உந்தப்பட்டு 2023 யூலையில் முடிவடைகின்ற ஏழு மாத காலப்பகுதியில் நுகர்வுப் பொருட்கள் மீதான இறக்குமதிச் செலவினம் (ஆண்டிற்கு ஆண்டு) அடிப்படையில் அதிகரித்தது. இருப்பினும், தானியங்கள் மற்றும் ஆலையிடுமி கைத்தொழில் உற்பத்திகள் கீழ் வகைப்படுத்தப்பட்ட அரிசி மற்றும் ஆடைகள் மற்றும் துணைப்பொருட்கள் என்பன மீதான செலவினத்தில் ஏற்பட்ட வீழ்ச்சியானது 2023 யூலையில் முடிவடைகின்ற ஏழு மாத காலப்பகுதியில் குறிப்பிடத்தக்கதாயமைந்தது.

இடைநிலைப் பொருட்களின் இறக்குமதிகள்

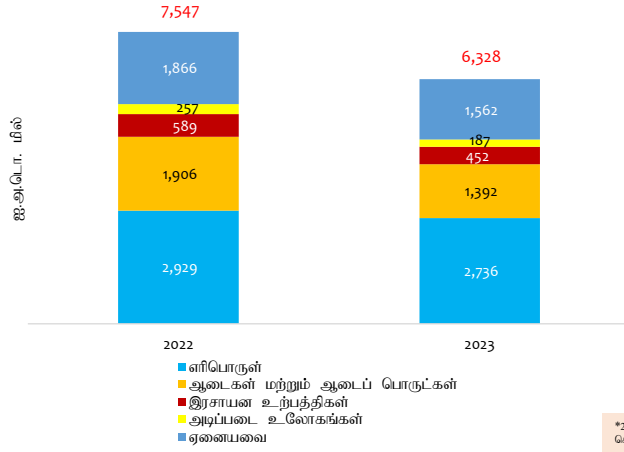
இடைநிலைப் பொருட்கள் இறக்குமதிகள் மீதான செலவினம்



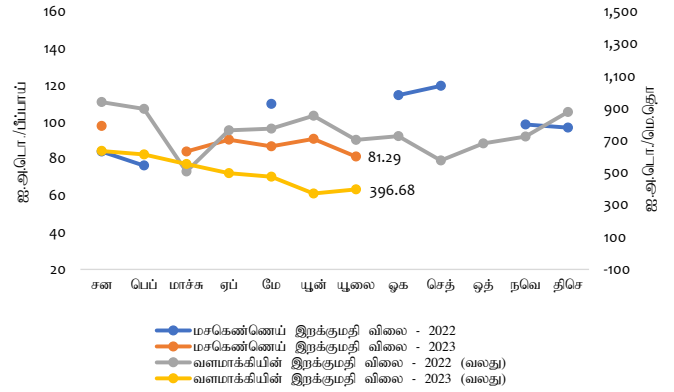
இடைநிலைப் பொருட்கள் இறக்குமதிகளின் அளவு மற்றும் அலகுப் பெறுமதிச் சுட்டெண்கள்



இடைநிலைப் பொருட்கள் இறக்குமதிகளின் மீதான செயலாற்றம் (சன-பூலை)



மசகெண்ணெய் மற்றும் வளமாக்கியின் இறக்குமதி விலைகள் (மாதாந்த சராசரி)

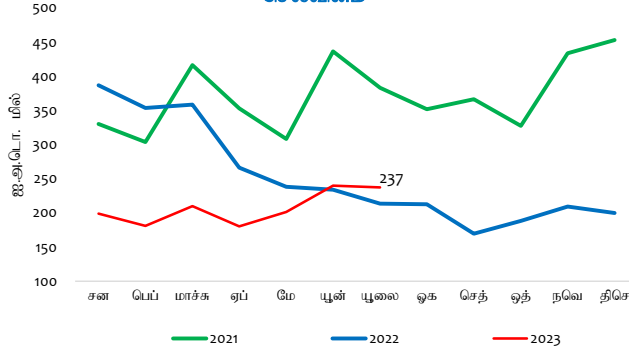


*2022 மார்ச், ஏப்ரல், புன், பூலை மற்றும் ஓக்டோபர் மற்றும் 2023 பெப்ரவரி ஆகிய மாதங்களில் மசகெண்ணெய் இறக்குமதி செய்யப்படவில்லை.

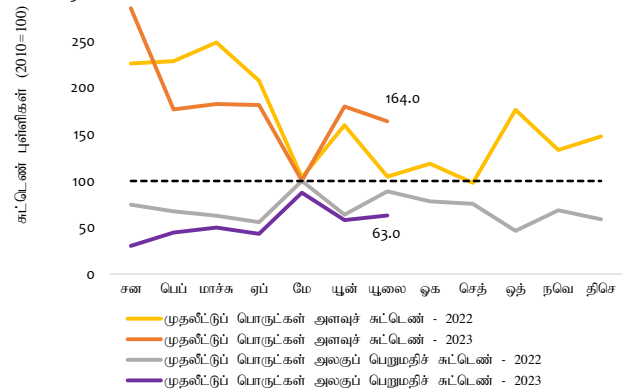
புடவைகள் மற்றும் புடவைப் பொருட்கள், எரிபொருள், பிளாத்திக்கு மற்றும் அதன் பொருட்கள் மற்றும் இரசாயன உற்பத்திகள் என்பவற்றின் தாழ்ந்தளவிலான இறக்குமதிகளின் முதன்மைக் காரணமாக 2023 பூலையில் முடிவடைகின்ற ஏழு மாத காலப்பகுதியில் இடைநிலைப் பொருட்கள் மீதான இறக்குமதிச் செலவினம் (ஆண்டிற்கு ஆண்டு அடிப்படையில்) வீழ்ச்சியடைந்தது. மாறாக, தொடர்புடைய காலப்பகுதியில் கோதுமை, வைரங்கள் மற்றும் அருங்கற்கள், வளமாக்கிகள் மற்றும் வேளாண்மை உள்ளீடுகள் என்பவற்றின் மீதான இறக்குமதிச் செலவினம் அதிகரித்துக் காணப்பட்டது.

முதலீட்டுப் பொருட்கள் இறக்குமதிகள்

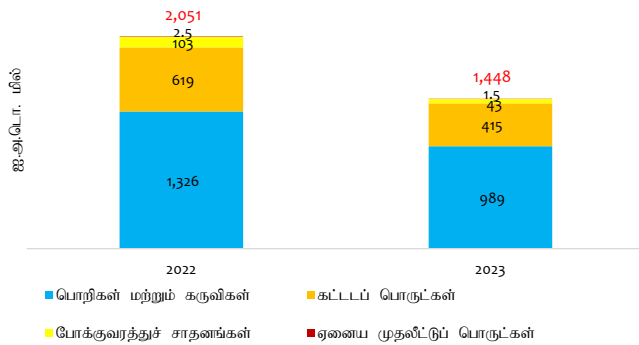
முதலீட்டுப் பொருட்கள் இறக்குமதிகளின் மீதான செலவினம்



முதலீட்டுப் பொருட்கள் இறக்குமதிகளின் அளவு மற்றும் அலகுப் பெறுமதிச் சுட்டெண்கள்



முதலீட்டுப் பொருட்கள் இறக்குமதிகளின் செயலாற்றம் (சன-பூலை)



பொறி மற்றும் சாதனங்கள், கட்டிடவாக்கப் பொருட்கள் மற்றும் போக்குவரத்து சாதனங்கள் ஆகிய சகல முக்கிய முதலீட்டுப் பொருள் வகைகளிலும் ஏற்பட்ட தாழ்ந்தளவிலான இறக்குமதிச் செலவினத்தின் காரணமாக 2023 பூலையில் முடிவடைகின்ற ஏழு மாத காலப்பகுதியில் முதலீட்டுப் பொருட்கள் மீதான இறக்குமதிச் செலவினம் குறிப்பிடத்தக்களவு வீழ்ச்சியடைந்தது.

வெளிநாட்டு வர்த்தகப் புள்ளிவிபரங்களின் தொகுப்பு (அ)

ஏற்றுமதிச் செயலாற்றம் (ஐ.அ.டொ. மில்)

விடயம்	2022	2023	ஆ-ஆ.	2022	2023	ஆ-ஆ.
	யூலை	யூலை	மாற்றம் (%)	சன-யூலை	சன-யூலை	மாற்றம் (%)
வேளாண்மை ஏற்றுமதிகள்	228.3	230.8	1.1	1,454.3	1,460.0	0.4
இதில் தேயிலை	117.5	115.2	-2.0	694.9	750.7	8.0
தெங்கு	33.1	31.2	-5.7	248.9	192.2	-22.8
வாசனைத்திரவியங்கள்	33.8	37.2	10.1	193.4	213.2	10.3
கடலுணவு	20.6	17.2	-16.5	162.8	149.6	-8.1
கைத்தொழில் ஏற்றுமதிகள்	933.2	785.9	-15.8	6,201.4	5,402.0	-12.9
இதில் புடவைகள் மற்றும் ஆடைகள்	551.4	428.9	-22.2	3,528.7	2,889.5	-18.1
இறப்பர் உற்பத்திகள்	86.4	77.3	-10.5	579.7	509.9	-12.0
பெற்றோலிய உற்பத்திகள்	32.2	37.8	17.4	377.6	285.0	-24.5
உணவு, குடிபானங்கள் மற்றும் புகையிலை	49.7	49.6	-0.1	324.1	298.5	-7.9
பொறி மற்றும் எந்திரவியல் சாதனங்கள்	52.4	49.9	-4.9	322.9	367.4	13.8
இரத்தினக்கற்கள், வைரங்கள் மற்றும் ஆபரணங்கள்	44.1	36.6	-16.8	244.3	305.5	25.0
தோல், பயணப்பொருட்கள் மற்றும் காலணிகள்	8.2	6.6	-19.4	45.5	40.8	-10.4
கனிமம் மற்றும் ஏனைய ஏற்றுமதிகள்	3.1	3.7	20.5	31.0	29.5	-5.0
மொத்த ஏற்றுமதிகள்	1,164.6	1,020.4	-12.4	7,686.8	6,891.5	-10.3

இறக்குமதிச் செயலாற்றம் (ஐ.அ.டொ. மில்)

விடயம்	2022	2023	ஆ-ஆ.	2022	2023	ஆ-ஆ.
	யூலை	யூலை	மாற்றம் (%)	சன-யூலை	சன-யூலை	மாற்றம் (%)
நுகர்வுப் பொருட்கள்	184.3	266.8	44.8	1,714.4	1,760.2	2.7
உணவு மற்றும் குடிபானங்கள்	109.7	160.3	46.2	966.6	1,005.8	4.1
இதில் காய்கறிகள் (ஆ)	24.2	38.1	57.4	193.3	211.1	9.2
அரிசி	24.8	1.0	-95.8	195.6	11.1	-94.3
உணவல்லா நுகர்வுப் பொருட்கள்	74.6	106.4	42.7	747.9	754.4	0.9
இதில் மருந்து மற்றும் மருந்தாக்கல் பொருட்கள்	33.9	49.3	45.5	301.0	413.8	37.5
இடைநிலைப் பொருட்கள்	889.0	882.0	-0.8	7,547.5	6,328.4	-16.2
இதில் எரிபொருள்	345.4	381.0	10.3	2,929.3	2,735.9	-6.6
புடவை மற்றும் புடவைப் பொருட்கள்	220.3	197.6	-10.3	1,905.9	1,391.6	-27.0
வளமாக்கிகள்	32.3	23.3	-27.7	78.3	110.2	40.8
கோதுமை மற்றும் சோளம்	4.1	10.8	166.1	140.4	198.8	41.6
முதலீட்டுப் பொருட்கள் மற்றும் ஏனையவை	213.5	238.8	11.9	2,053.1	1,459.4	-28.9
இதில் பொறி மற்றும் சாதனம்	145.0	167.0	15.2	1,326.3	989.5	-25.4
மொத்த இறக்குமதிகள்	1,286.8	1,387.6	7.8	11,315.0	9,548.1	-15.6

வர்த்தக நிலுவை (ஐ.அ.டொ. மில்)

விடயம்	2022	2023	ஆ-ஆ.	2022	2023	ஆ-ஆ.
	யூலை	யூலை	மாற்றம் (%)	சன-யூலை	சன-யூலை	மாற்றம் (%)
வர்த்தக நிலுவை	-122.2	-367.1		-3,628.2	-2,656.6	

வர்த்தகச் சுட்டெண்கள் மற்றும் வர்த்தக மாற்று விகிதம் (2010 = 100) (இ)

விடயம்	2022	2023	ஆ-ஆ.	2022	2023	ஆ-ஆ.
	யூலை	யூலை	மாற்றம் (%)	சன-யூலை	சன-யூலை	மாற்றம் (%)
ஏற்றுமதி						
பெறுமதிச் சுட்டெண்	162.1	142.0	-12.4	152.8	137.0	-10.3
அளவுச் சுட்டெண்	149.0	164.3	10.3	163.2	162.7	-0.3
அலகுப் பெறுமதிச் சுட்டெண்	108.8	86.5	-20.5	93.6	84.2	-10.1
இறக்குமதி						
பெறுமதிச் சுட்டெண்	115.2	124.2	7.8	144.7	122.1	-15.6
அளவுச் சுட்டெண்	97.3	131.4	35.1	133.6	127.0	-5.0
அலகுப் பெறுமதிச் சுட்டெண்	118.4	94.5	-20.2	108.3	96.1	-11.2
வர்த்தக மாற்று விகிதம்	91.9	91.5	-0.4	86.5	87.6	1.3

(அ) தற்காலிகமானது

(ஆ) தானியங்கள், வெங்காயம், உருளைக்கிழங்குகள், அவரை வகை காய்கறிகள் மற்றும் ஏனையவற்றினை உள்ளடக்கியுள்ளது

(இ) ஐ.அ.டொ. நியதிகளில்

வர்த்தகம் மற்றும் பண்டங்கள் கற்கைகள் பிரிவு/ பொருளாதார ஆராய்ச்சித் திணைக்களம்