



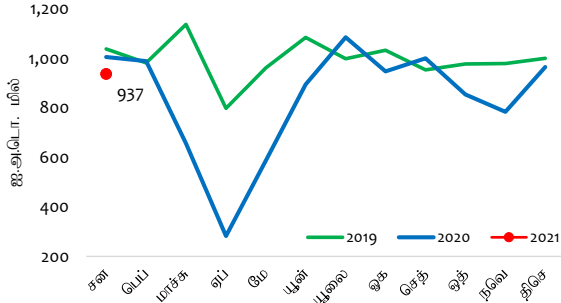
மாதாந்த வர்த்தகச் செய்தித்திரட்டு

பொருளாதார ஆராய்ச்சித் திணைக்களம்
இலங்கை மத்திய வங்கி

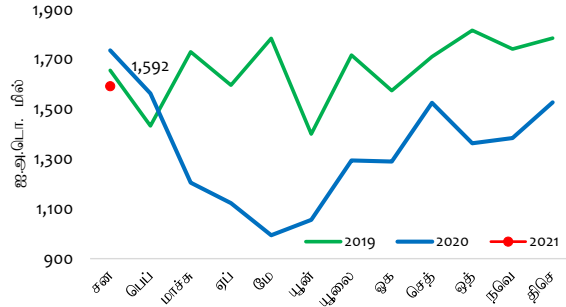
2021 சனவரி
தொகுதி 03 வெளியீடு 01

முக்கிய பண்புகள்

மாதாந்த ஏற்றுமதிச் செயலாற்றம்



மாதாந்த இறக்குமதிச் செயலாற்றம்



2021 சனவரியில் வணிகப்பொருட்கள் ஏற்றுமதிகளிலிருந்தான வருவாய்கள் ஐ.அ.டொலர் 937 மில்லியனுக்கு 6.8 சதவீதத்தினால் (ஆண்டிற்கு ஆண்டு) குறைவடைந்தன.

2021 சனவரியில் வணிகப்பொருட்களின் இறக்குமதிகள் மீதான செலவினம் ஐ.அ.டொலர் 1,592 மில்லியனுக்கு 8.3 சதவீதத்தினால் (ஆண்டிற்கு ஆண்டு) குறைவடைந்தது.

ஏற்றுமதி மற்றும் இறக்குமதி வளர்ச்சி வீதம் (%)

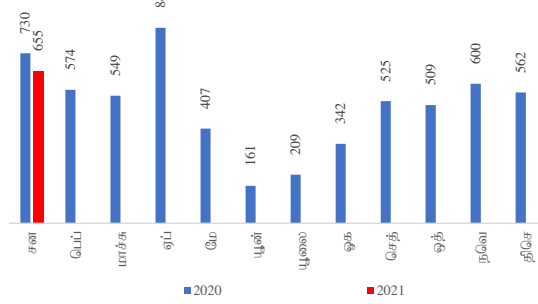
- 6.8
- 8.3

சன பெப் மார்ச் ஏப் மே புன் புலை ஓக் செத் ஒத் நவெ திசெ

— மாதாந்த இறக்குமதி வளர்ச்சி (ஆ.ஆ) — மாதாந்த ஏற்றுமதி வளர்ச்சி (ஆ.ஆ)

2021 சனவரி காலப்பகுதியில் ஏற்றுமதி வருவாய்கள் 6.8 சதவீதத்தினால் (ஆண்டிற்கு ஆண்டு) குறைவடைந்த வேளையில் இறக்குமதிச் செலவினமும் 8.3 சதவீதத்தினால் குறைவடைந்தது.

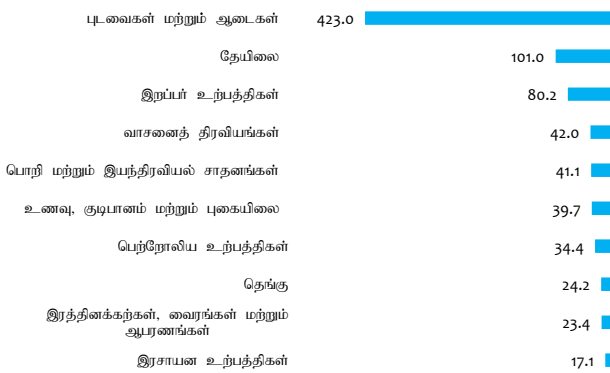
வர்த்தகப் பற்றாக்குறை (ஐ.அ.டொ. மில்)




வர்த்தகக் கணக்கின் பற்றாக்குறை 2020 சனவரியில் பதிவுசெய்த ஐ.அ.டொலர் 730 மில்லியனுடன் ஒப்பிடுகையில் 2021 சனவரியில் ஐ.அ.டொலர் 655 மில்லியனுக்கு சுருக்கமடைந்தது.

முக்கிய ஏற்றுமதி மற்றும் இறக்குமதி வகைகள் - (2021 சனவரி)

ஏற்றுமதிகள் (ஐ.அ.டொ. மில்)

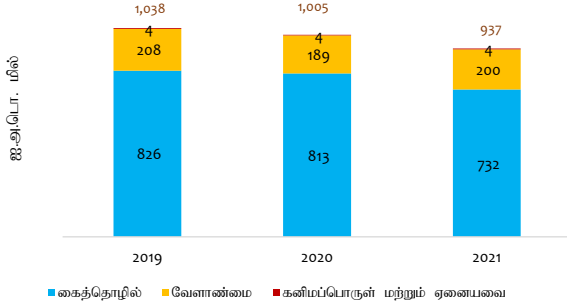


இறக்குமதிகள் (ஐ.அ.டொ. மில்)

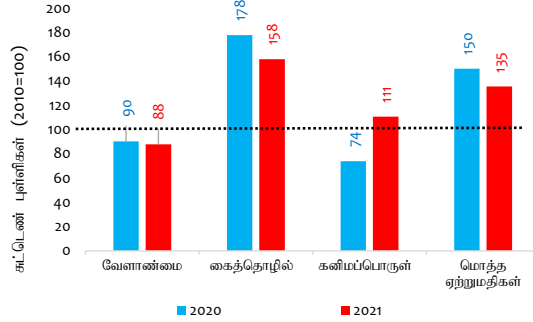


ஏற்றுமதிச் செயலாற்றம்

ஏற்றுமதிச் செயலாற்றம் - சனவரி



ஏற்றுமதி அளவுச் சுட்டெண் - சனவரி

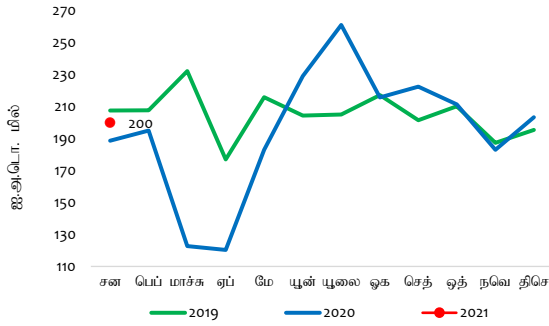


கைத்தொழில் ஏற்றுமதிகள் குறைந்தளவில் காணப்பட்டமையினால் 2021 சனவரியில் ஏற்றுமதிகளிலிருந்தான வருவாய்கள் குறைவடைந்த வேளையில் வேளாண்மை, கனிமப்பொருள் மற்றும் ஏனைய ஏற்றுமதிகளிலிருந்தான வருவாய்கள் அதிகரிப்பினைக் காண்பித்தன.

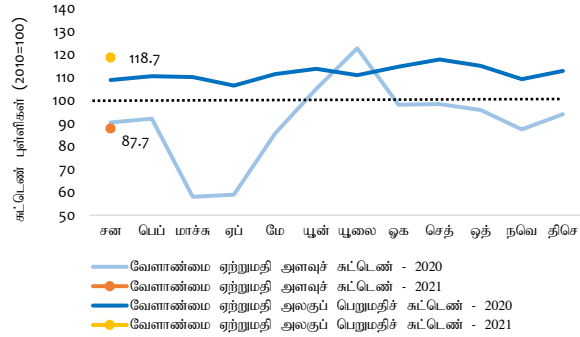
கைத்தொழில் மற்றும் வேளாண்மை ஏற்றுமதிகளின் ஏற்றுமதி அளவுகளில் ஏற்பட்ட குறைவின் காரணமாக 2021 சனவரியில் ஏற்றுமதி அளவுச் சுட்டெண் வீழ்ச்சியடைந்தது.

வேளாண்மை ஏற்றுமதிகள்

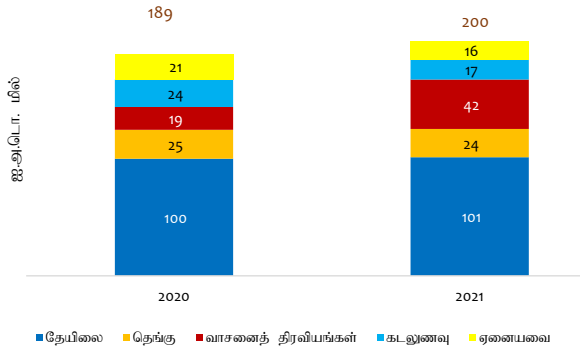
வேளாண்மை ஏற்றுமதிகள்



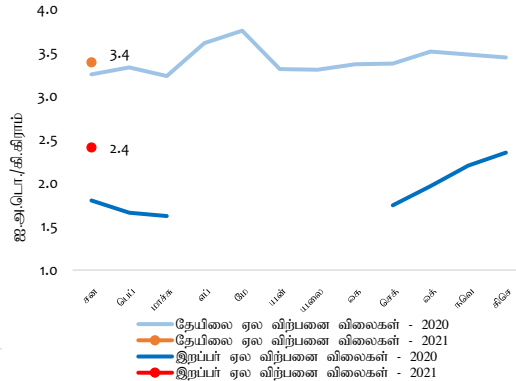
வேளாண்மை ஏற்றுமதிகளின் அளவு மற்றும் அலகுப் பெறுமதிகளின் சுட்டெண்கள்



வேளாண்மை ஏற்றுமதிகளின் செயலாற்றம் (சனவரி)



தேயிலை மற்றும் இறப்பர் விலைகள்*



*கொழும்பு ஏலவிற்பனை விலைகளை அடிப்படையாகக் கொண்டது. 2020 ஏப்பிரலிற்கும் ஒகத்திற்கும் இடைப்பட்ட காலப்பகுதிக்கான இறப்பர் ஏலவிற்பனை விலைகள் கிடைக்கப்பெறவில்லை.

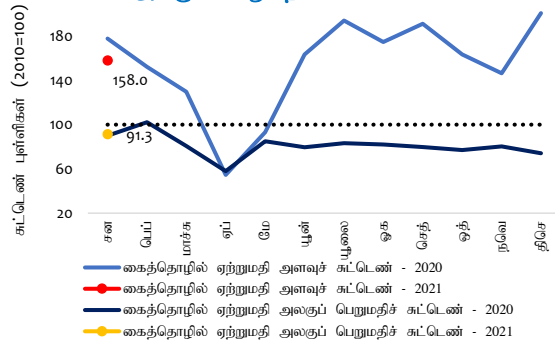
2021 சனவரியில் வேளாண்மை ஏற்றுமதிகளிலிருந்தான ஏற்றுமதி வருவாய்கள் அதிகரித்தமைக்கு வாசனைத்திரவியங்கள் (கருவா) மற்றும் தேயிலை ஏற்றுமதிகளிலிருந்தான உயர்ந்தளவான வருவாய்களே பிரதான காரணமாகும். இறப்பினும், சிறு வேளாண்மை உற்பத்திகள், கடலுணவு மற்றும் தெங்கு என்பவற்றிலிருந்தான ஏற்றுமதி வருவாய்கள் வீழ்ச்சியடைந்தன.

கைத்தொழில் ஏற்றுமதிகள்

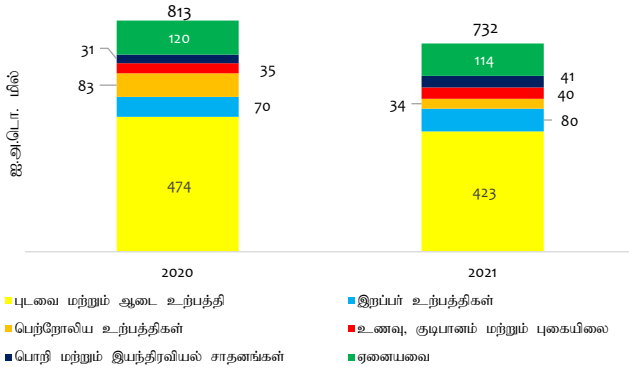
கைத்தொழில் ஏற்றுமதிகள்



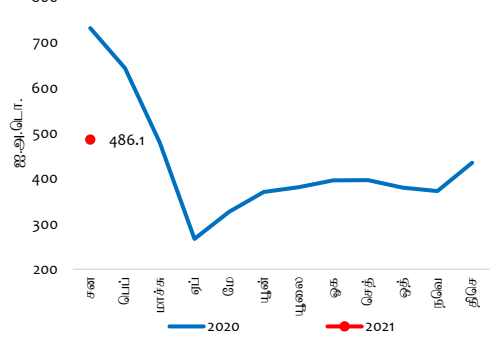
கைத்தொழில் ஏற்றுமதிகளின் அளவு மற்றும் அலகுப் பெறுமதிச் சுட்டெண்கள்



கைத்தொழில் ஏற்றுமதிகளின் செயலாற்றம் (சனவரி)



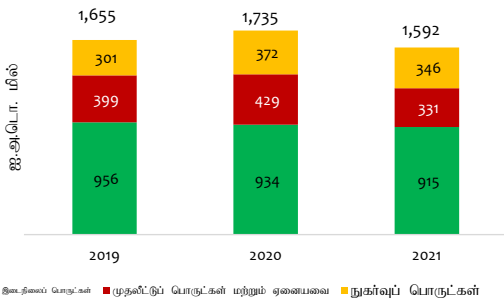
நீர்க்கல மற்றும் வானூர்தி ளிபொருட்களின் ஏற்றுமதி விலைகள்



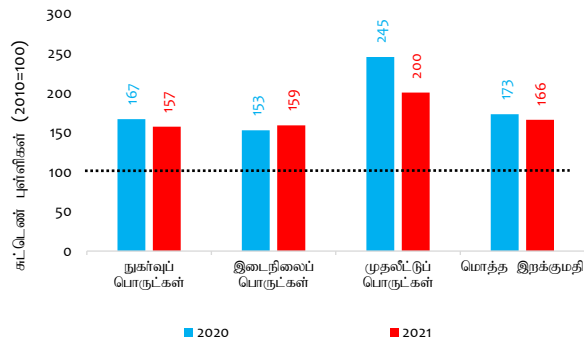
2021 சனவரியில் கைத்தொழில் ஏற்றுமதிகளிலிருந்தான வருவாய்கள் சிறிதளவு வீழ்ச்சியடைந்தமைக்கு புடவை மற்றும் ஆடை உற்பத்திகளும் பெற்றோலிய உற்பத்திகளும் ஏற்றுமதிகளின் தாழ்ந்தளவிலான செயலாற்றமே முக்கிய காரணமாகும். இருப்பினும், பொறி மற்றும் சாதனம் மற்றும் இறப்பர் உற்பத்திகளின் ஏற்றுமதிகளிலிருந்தான வருவாய்கள் அதிகரித்தன.

இறக்குமதிச் செயலாற்றம்

இறக்குமதிச் செயலாற்றம் - (சனவரி)



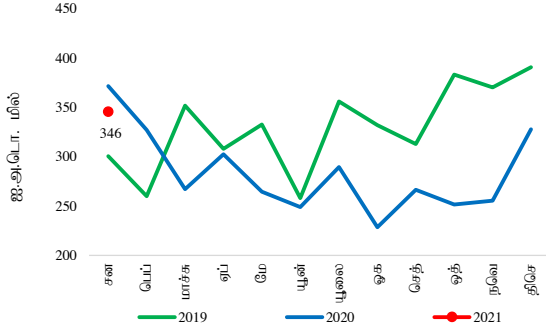
இறக்குமதி அளவுச் சுட்டெண் - (சனவரி)



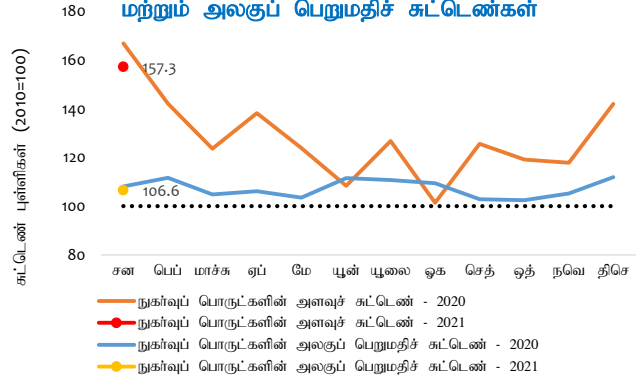
2021 சனவரியில் இறக்குமதிகள் மீதான செலவினம் குறைவடைந்தமைக்கு அனைத்து முக்கிய வகைகளின் இறக்குமதிகள் மீது உற்பத்தி குறைந்தளவிலான செலவினமே பிரதான காரணமாகும். அதேவேளை, இடைநிலைப் பொருட்களின் அளவினைத் தவிர அனைத்து முக்கிய வகைகளின் இறக்குமதியில் குறைந்த அளவுடன் 2021 சனவரியில் (ஆ.ஆ) இறக்குமதி அளவுச் சுட்டெண் வீழ்ச்சியடைந்தது.

நுகர்வுப் பொருட்களின் இறக்குமதிகள்

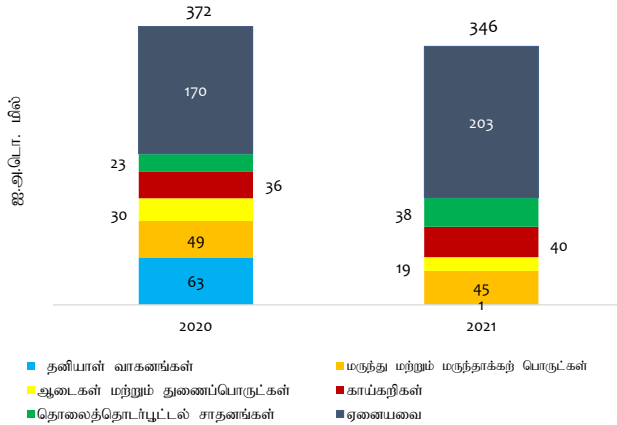
நுகர்வுப் பொருட்களின் இறக்குமதிகள்



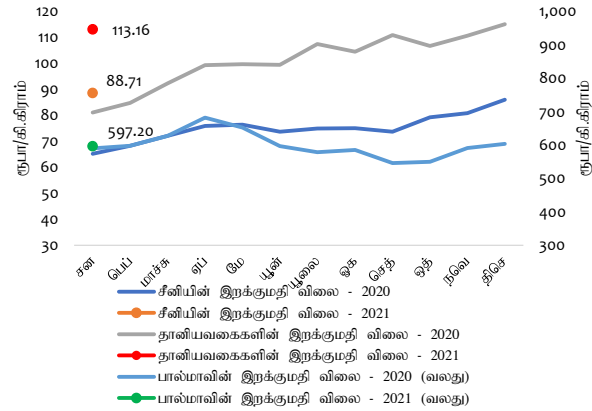
நுகர்வுப் பொருட்கள் இறக்குமதிகளின் அளவு மற்றும் அலகுப் பெறுமதிச் சுட்டெண்கள்



நுகர்வுப் பொருட்கள் இறக்குமதிகளின் செயலாற்றம் (சனவரி)



சீனி, தானியங்கள் மற்றும் பால்மாவின் சராசரி இறக்குமதி விலைகள்



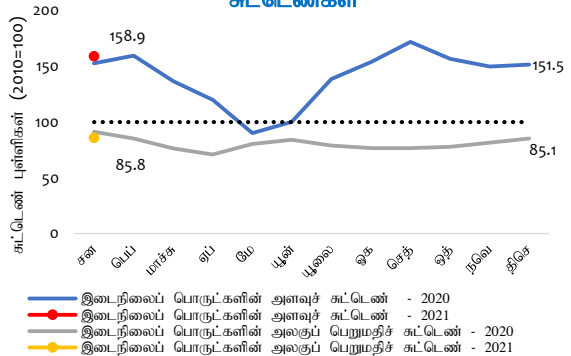
2021 சனவரியில் நுகர்வுப் பொருட்கள் மீதான இறக்குமதிச் செலவினம் குறைவடைந்தமைக்கு (ஆண்டிற்கு ஆண்டு) தனியான வாகனங்கள் மற்றும் ஆடைகள் மற்றும் துணைப்பொருட்களினால் உந்தப்பட்ட உணவல்லா நுகர்வுப் பொருட்களின் குறைந்தளவான இறக்குமதிகள் பிரதான காரணமாயமைந்த போதிலும் தொலைத்தொடர்பூட்டல் சாதனங்கள் இறக்குமதிகள் மீதான செலவினம் அதிகரித்தது. அதேவேளை, உணவு மற்றும் குடிபானங்கள் மீதான செலவினம் சீனி, எண்ணெய் மற்றும் கொழுப்பு இறக்குமதிகள் மீதான உயர்ந்தளவான செலவினத்துடன் அதிகரித்தது.

இடைநிலைப் பொருட்களின் இறக்குமதிகள்

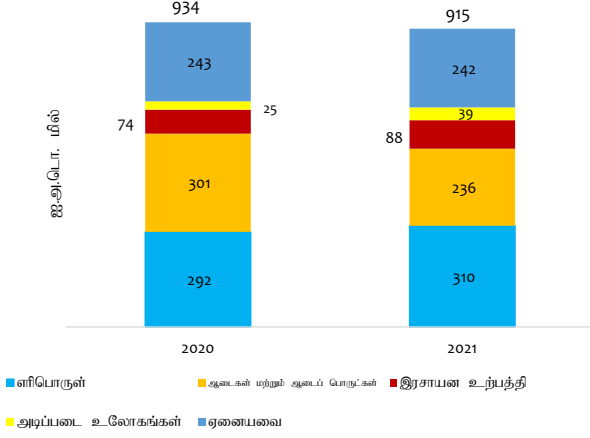
இடைநிலைப் பொருட்களின் இறக்குமதிகள் மீதான செலவினம்



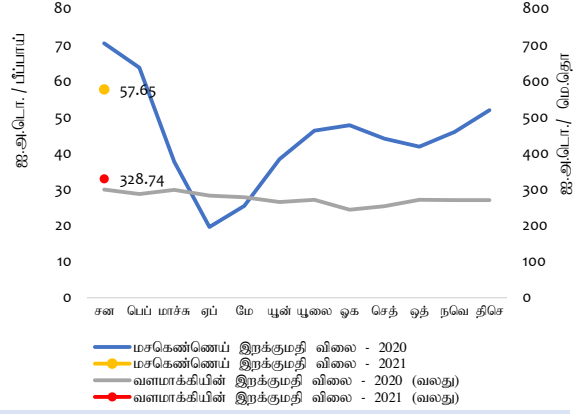
இடைநிலைப் பொருட்கள் இறக்குமதிகளின் அளவு மற்றும் அலகுப் பெறுமதிச் சுட்டெண்கள்



இடைநிலைப் பொருட்கள் இறக்குமதிகளின் செயலாற்றம் (சனவரி)



மசகெண்ணெய் மற்றும் வளமாக்கியின் இறக்குமதி விலைகள் (மாதாந்த சராசரி)



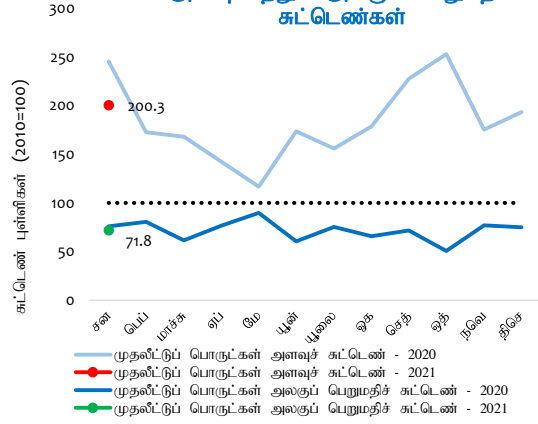
2021 சனவரியில் இடைநிலைப் பொருட்கள் மீதான இறக்குமதிச் செலவினம் குறைவடைந்தமைக்கு புடவைகள் மற்றும் புடவைப் பொருட்களின் இறக்குமதிகள் மீதான தாழ்ந்த செலவினமே பிரதான காரணமாகும். இருப்பினும், எளிப்படை, இரசாயன உற்பத்திகள் மற்றும் அடிப்படை உலோகங்களின் இறக்குமதிச் செலவினம் அதிகரித்தது.

முதலீட்டுப் பொருட்கள் இறக்குமதிகள்

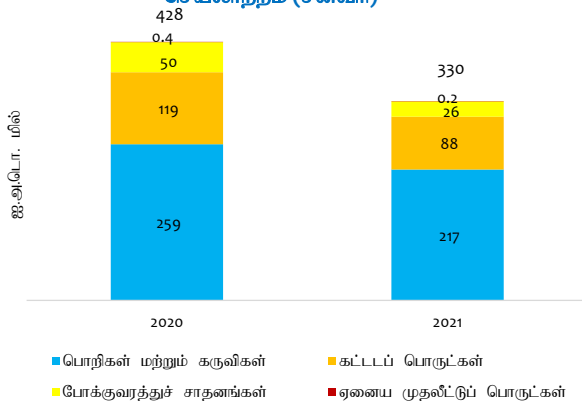
முதலீட்டுப் பொருட்கள் இறக்குமதிகள் மீதான செலவினம்



முதலீட்டுப் பொருட்கள் இறக்குமதிகளின் அளவு மற்றும் அலகுப் பெறுமதிச் சுட்டெண்கள்



முதலீட்டுப் பொருட்கள் இறக்குமதிகளின் செயலாற்றம் (சனவரி)



2021 சனவரியில் முதலீட்டுப் பொருட்கள் மீதான இறக்குமதிச் செலவினம் வீழ்ச்சியடைந்தமைக்கு அனைத்து முக்கிய வகைகளின் குறைந்தளவான இறக்குமதிகளே காரணமாகும்.

வெளிநாட்டு வர்த்தகப் புள்ளிவிபரங்களின் தொகுப்பு

ஏற்றுமதிச் செயலாற்றம் (ஐ.அ.டொ. மில்)

விடயம்	2019 சன-திசெ	2020 சன-திசெ	ஆ-ஆ. மாற்றம் (%)	2020 சன	2021 சன	ஆ-ஆ. மாற்றம் (%)
வேளாண்மை ஏற்றுமதிகள்	2,461.9	2,336.2	-5.1	188.7	199.9	5.9
இதில் தேயிலை	1,346.4	1,240.9	-7.8	99.7	101.0	1.3
தெங்கு	329.5	345.2	4.8	24.6	24.2	-1.6
வாசனைத்திரவியங்கள்	312.5	333.5	6.7	19.5	42.0	115.8
கடலுணவு	262.5	189.8	-27.7	23.7	16.9	-28.5
கைத்தொழில் ஏற்றுமதிகள்	9,426.3	7,672.0	-18.6	812.6	732.3	-9.9
இதில் புடவைகள் மற்றும் ஆடைகள்	5,596.5	4,423.1	-21.0	474.0	423.0	-10.8
இறப்பர் உற்பத்திகள்	866.1	786.1	-9.2	70.2	80.2	14.3
பெற்றோலிய உற்பத்திகள்	521.1	373.6	-28.3	82.8	34.4	-58.5
உணவு, குடிபானங்கள் மற்றும் புகையிலை	447.0	464.0	3.8	35.5	39.7	12.0
பொறி மற்றும் எந்திரவியல் சாதனங்கள்	400.0	337.5	-15.6	30.5	41.1	34.8
இரத்தினக்கற்கள், வைரங்கள் மற்றும் ஆபரணங்கள்	305.7	181.5	-40.6	24.7	23.4	-5.4
தோல், பயணப்பொருட்கள் மற்றும் காலணிகள்	102.9	53.9	-47.6	5.6	3.5	-37.2
கனிமம் மற்றும் ஏனைய ஏற்றுமதிகள்	51.8	39.2	-24.4	3.6	4.4	23.8
மொத்த ஏற்றுமதிகள்	11,940.0	10,047.4	-15.9	1,004.9	936.7	-6.8

இறக்குமதிச் செயலாற்றம் (ஐ.அ.டொ. மில்)

விடயம்	2019 சன-திசெ	2020 சன-திசெ	ஆ-ஆ. மாற்றம் (%)	2020 சன	2021 சன	ஆ-ஆ. மாற்றம் (%)
நுகர்வுப் பொருட்கள்	3,956.5	3,401.7	-14.0	371.8	345.6	-7.0
உணவு மற்றும் குடிபானங்கள்	1,426.9	1,554.4	8.9	147.5	183.8	24.6
இதில் காய்கறிகள் (அ)	310.0	352.9	13.8	35.9	40.5	12.7
உணவல்லா நுகர்வுப் பொருட்கள்	2,529.6	1,847.3	-27.0	224.2	161.8	-27.9
இதில் தனியாள் வாகனங்கள்	815.7	282.9	-65.3	63.3	0.5	-99.2
இடைநிலைப் பொருட்கள்	11,369.6	9,076.5	-20.2	934.5	915.0	-2.1
இதில் எரிபொருள்	3,891.6	2,542.6	-34.7	291.9	309.8	6.2
புடவை மற்றும் புடவைப் பொருட்கள்	2,909.4	2,335.1	-19.7	300.8	236.5	-21.4
வளமாக்கிகள்	221.4	258.9	16.9	6.0	4.7	-20.9
கோதுமை மற்றும் சோளம்	346.4	384.4	11.0	8.9	6.9	-22.9
முதலீட்டுப் பொருட்கள் மற்றும் ஏனையவை	4,610.9	3,577.2	-22.4	429.1	331.1	-22.8
இதில் பொறி மற்றும் சாதனம்	2,489.7	2,176.1	-12.6	258.7	216.6	-16.2
மொத்த இறக்குமதிகள்	19,937.1	16,055.4	-19.5	1,735.3	1,591.6	-8.3

வர்த்தக நிலுவை (ஐ.அ.டொ. மில்)

விடயம்	2019 சன-திசெ	2020 சன-திசெ	ஆ-ஆ. மாற்றம் (%)	2020 சன	2021 சன	ஆ-ஆ. மாற்றம் (%)
வர்த்தக நிலுவை	-7,997.1	-6,007.9		-730.4	-654.9	

வர்த்தகச் சுட்டெண்கள் மற்றும் வர்த்தக மாற்று விகிதம் (2010 = 100) (ஆ)

விடயம்	2019 சன-திசெ	2020 சன-திசெ	ஆ-ஆ. மாற்றம் (%)	2020 சன	2021 சன	ஆ-ஆ. மாற்றம் (%)
ஏற்றுமதி						
பெறுமதிச் சுட்டெண்	138.5	116.5	-15.9	139.9	130.4	-6.8
அளவுச் சுட்டெண்	147.2	132.9	-9.7	150.1	135.5	-9.7
அலகுப் பெறுமதிச் சுட்டெண்	94.1	87.7	-6.8	93.2	96.2	3.3
இறக்குமதி						
பெறுமதிச் சுட்டெண்	148.7	119.7	-19.5	155.3	142.4	-8.3
அளவுச் சுட்டெண்	164.2	145.5	-11.4	173.1	165.8	-4.2
அலகுப் பெறுமதிச் சுட்டெண்	90.5	82.3	-9.1	89.7	85.9	-4.3
வர்த்தக மாற்று விகிதம்	103.9	106.5	2.5	103.9	112.0	7.9

(அ) தனியங்கள், வெங்காயம், உருளைக்கிழங்கு, அவரை வகை, காய்கறிகள் மற்றும் ஏனைய உட்பட

(ஆ) ஐ.அ.டொ. நியதிகளில்

வர்த்தகம் மற்றும் பண்டங்கள் கற்கைகள் பிரிவு/ பொருளாதார ஆயாய்ச்சித் திணைக்களம்