



மாதாந்த வர்த்தகச் செய்தித்திரட்டு

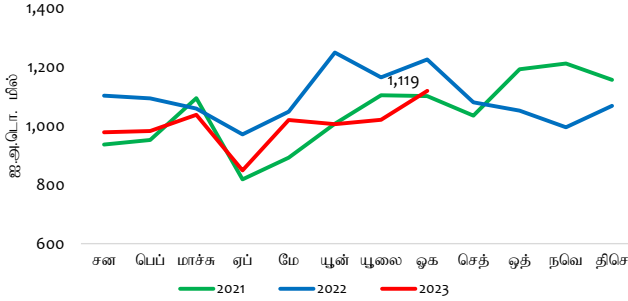
பொருளாதார ஆராய்ச்சித் திணைக்களம்

இலங்கை மத்திய வங்கி

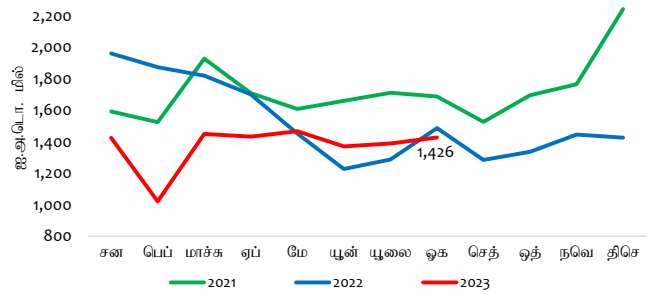
2023 ஓகத்து
தொகுதி 05 வெளியீடு 08

முக்கிய பண்புகள்

மாதாந்த ஏற்றுமதிச் செயலாற்றம்



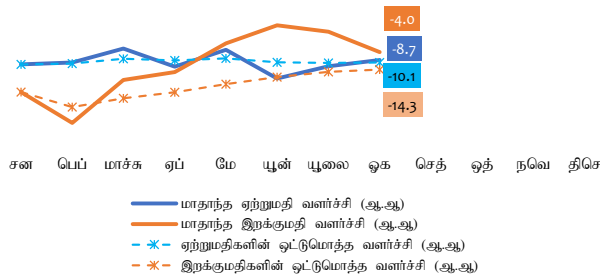
மாதாந்த இறக்குமதிச் செயலாற்றம்



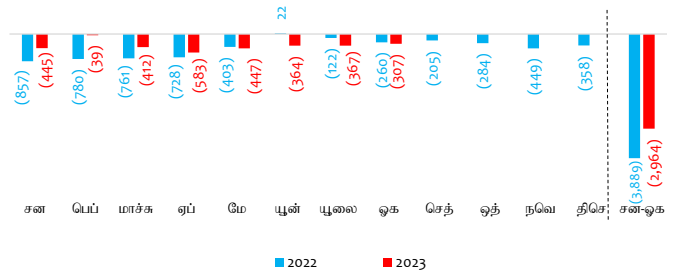
2023 ஓகத்தில் வணிகப்பொருட்கள் ஏற்றுமதிகளிலிருந்தான வருவாய்கள் ஐ.அ.டொலர் 1,119 மில்லியனிற்கு 8.7 சதவீதத்தினால் (ஆண்டிற்கு ஆண்டு) வீழ்ச்சியடைந்தன.

2023 ஓகத்தில் வணிகப்பொருட்களின் இறக்குமதிகள் மீதான செலவினம் ஐ.அ.டொலர் 1,426 மில்லியனிற்கு 4.0 சதவீதத்தினால் (ஆண்டிற்கு ஆண்டு) குறைவடைந்தது.

ஏற்றுமதி மற்றும் இறக்குமதி வளர்ச்சி வீதங்கள் (%)



வர்த்தக மீதி (ஐ.அ.டொ. மில்)

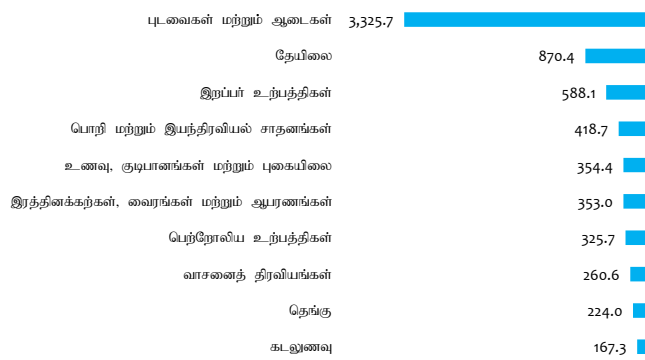


2023 ஓகத்தில் முடிவடைகின்ற எட்டு மாத காலப்பகுதியில் ஏற்றுமதி வருவாய்கள் மற்றும் இறக்குமதிச் செலவினம் என்பன முறையே 10.1 சதவீதத்தினாலும் 14.3 சதவீதத்தினாலும் (ஆண்டிற்கு ஆண்டு) வீழ்ச்சியடைந்தன.

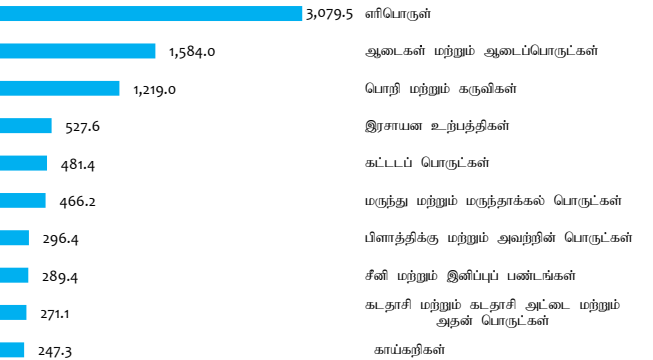
வணிகப்பொருள் வர்த்தகக் கணக்கானது 2022 ஓகத்தில் பதிவுசெய்யப்பட்ட ஐ.அ.டொலர் 260 மில்லியன் தொகை கொண்ட பற்றாக்குறையுடன் ஒப்பிடுகையில் 2023 ஓகத்தில் ஐ.அ.டொலர் 307 மில்லியன் தொகை கொண்ட பற்றாக்குறையொன்றினைப் பதிவுசெய்தது.

முக்கிய ஏற்றுமதி மற்றும் இறக்குமதி வகைகள் - (2023 சன-ஓக)

ஏற்றுமதிகள் (ஐ.அ.டொ. மில்)

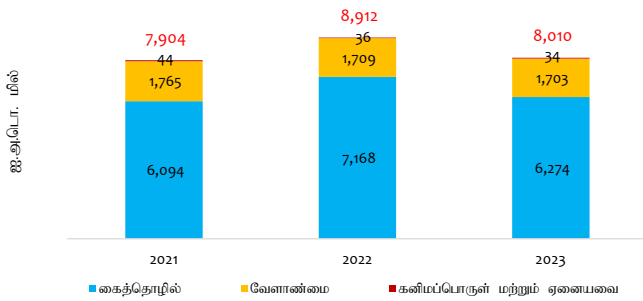


இறக்குமதிகள் (ஐ.அ.டொ. மில்)




ஏற்றுமதிச் செயலாற்றம்

ஏற்றுமதிச் செயலாற்றம் - (சன-ஓக)



ஏற்றுமதிகளின் அளவு மற்றும் அலகுப் பெறுமதிச் சுட்டெண்கள் - (சன-ஓக)

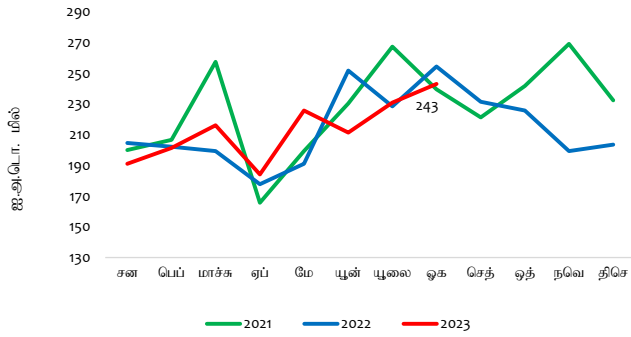


கைத்தொழில், வேளாண்மை மற்றும் கனிமப்பொருள் உற்பத்திகள் உள்ளடங்கலாக சகல முக்கிய ஏற்றுமதி வகைகளிலும் ஏற்பட்ட குறைவுகளின் காரணமாக 2023 ஓகத்தில் முடிவடைகின்ற எட்டு மாத காலப்பகுதியில் ஏற்றுமதிகளிலிருந்தான வருவாய்கள் ஆண்டிற்கு ஆண்டு அடிப்படையில் வீழ்ச்சியடைந்தன.

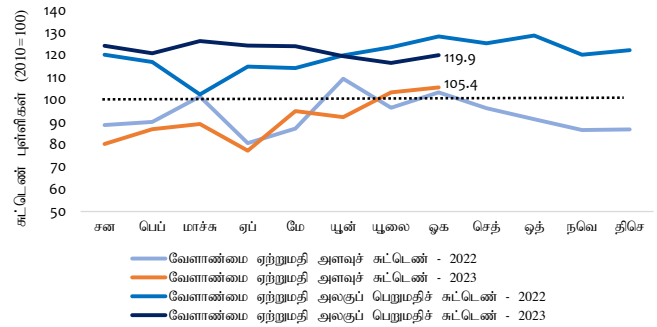
2023 ஓகத்தில் (முடிவடைகின்ற எட்டு மாத காலப்பகுதியில்) ஏற்றுமதி அளவுச் சுட்டெண் 1.2 சதவீதத்தினால் அதிகரித்த வேளையில் அலகுப் பெறுமதிச் சுட்டெண் 11.2 சதவீத குறைவொன்றினை ஆண்டிற்கு ஆண்டு அடிப்படையில் பதிவுசெய்தது.

வேளாண்மை ஏற்றுமதிகள்

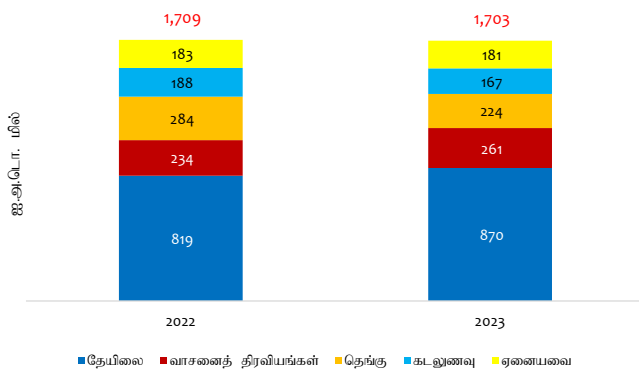
வேளாண்மை ஏற்றுமதிகள்



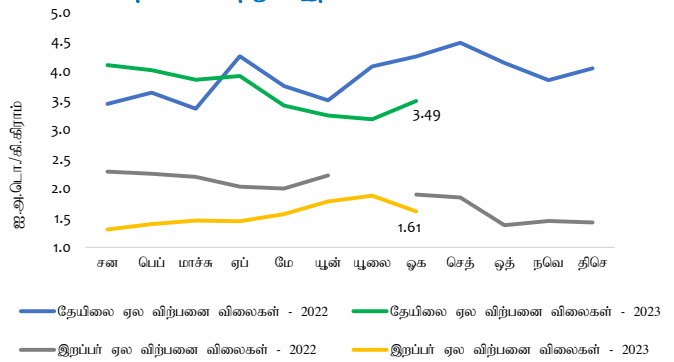
வேளாண்மை ஏற்றுமதிகளின் அளவு மற்றும் அலகுப் பெறுமதிச் சுட்டெண்கள்



வேளாண்மை ஏற்றுமதிகளின் செயலாற்றம் (சன-ஓக)



தேயிலை மற்றும் இறப்பர் விலைகள்*

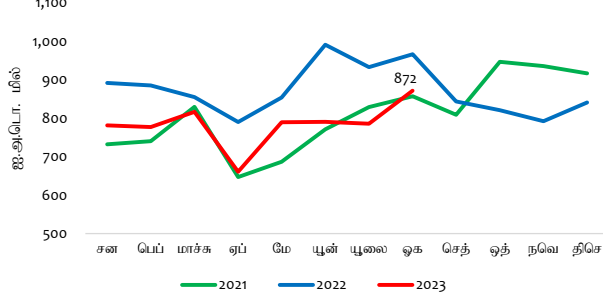


*2022 யூலை மாதத்திற்கான இறப்பர் (நாடவாங்கப்பட்டிருக்கக்கூடிய) புகையூட்டப்பட்ட நடவடிக்கை இறப்பர் விலைகள் ஒலத்தில் குறித்துரைக்கப்பட்ட விலை.

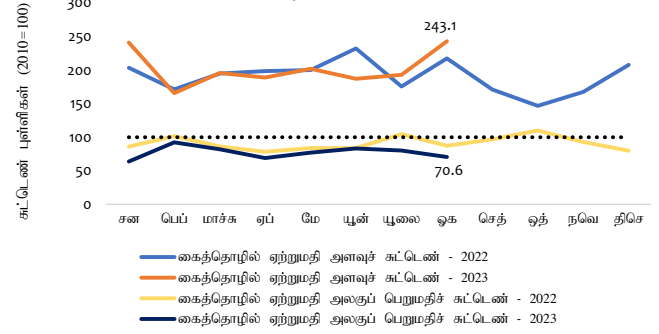
தெங்குடன் தொடர்புடைய உற்பத்திகள், கடலுணவு மற்றும் இயற்கை இறப்பர் என்பவற்றிலிருந்தான தாழ்ந்தளவிலான ஏற்றுமதி வருவாய்களினால் உந்தப்பட்டு 2023 ஓகத்தில் முடிவடைகின்ற எட்டு மாத காலப்பகுதியில் வேளாண்மை ஏற்றுமதிகளிலிருந்தான வருவாய்கள் ஆண்டிற்கு ஆண்டு அடிப்படையில் குறைவடைந்தன. இருப்பினும், இக்காலப்பகுதியில் தேயிலை மற்றும் வாசனைத்திரவியங்கள் என்பவற்றிலிருந்து உயர்ந்தளவிலான ஏற்றுமதி வருவாய்கள் முக்கியமாகப் பதிவுசெய்யப்பட்டன.

கைத்தொழில் ஏற்றுமதிகள்

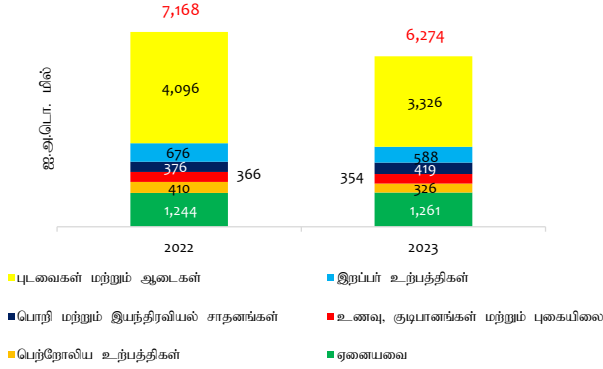
கைத்தொழில் ஏற்றுமதிகள்



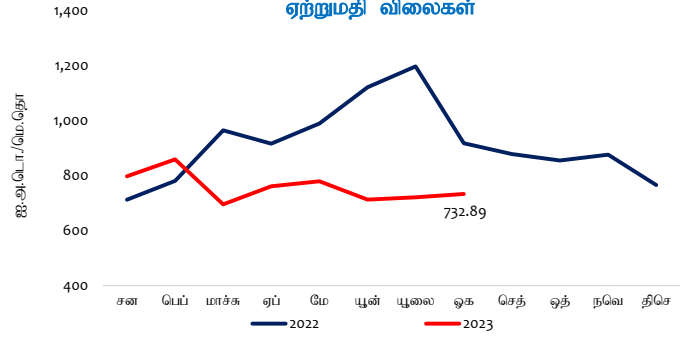
கைத்தொழில் ஏற்றுமதிகளின் அளவு மற்றும் அலகுப் பெறுமதிச் சுட்டெண்கள்



கைத்தொழில் ஏற்றுமதிகளின் செயலாற்றம் (சன-ஆக)



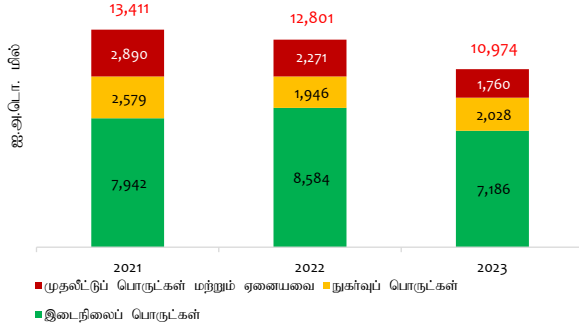
நீர்க்கல மற்றும் வானூர்தி மற்றும் எரிபொருட்களின் ஏற்றுமதி விலைகள்



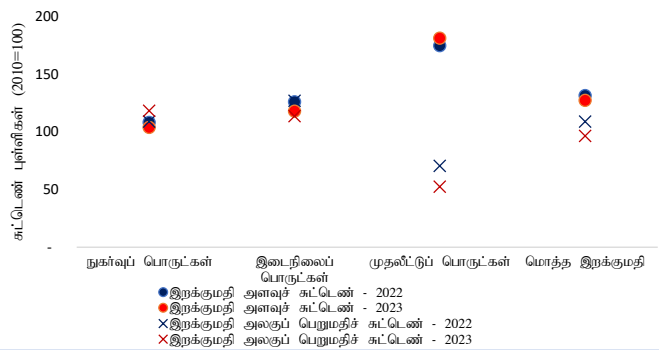
இந்நேரமான கைத்தொழில் உற்பத்திகள் குறிப்பாக ஆடைகள், இறப்பர் உற்பத்திகள் மற்றும் பெற்றோலிய உற்பத்திகள் என்பவற்றிலிருந்தான வருவாய்களில் ஏற்பட்ட பரந்த அடிப்படையிலானதொரு வீழ்ச்சியின் காரணமாக 2023 ஆகத்தில் முடிவடைகின்ற எட்டு மாத காலப்பகுதியில் கைத்தொழில் ஏற்றுமதிகளிலிருந்தான வருவாய்கள் ஆண்டிற்கு ஆண்டு அடிப்படையிலான வீழ்ச்சியொன்றினைப் பதிவுசெய்தன. இருப்பினும், இக்காலப்பகுதியில் இரத்தினக்கற்கள், வைரங்கள் மற்றும் ஆபரணங்கள், பொறி மற்றும் இயந்திரவியல் சாதனங்கள் மற்றும் போக்குவரத்துச் சாதனங்கள் என்பவற்றிலிருந்தான ஏற்றுமதி வருவாய்களில் அதிகரிப்பொன்று காணப்பட்டது.

இறக்குமதிச் செயலாற்றம்

இறக்குமதிச் செயலாற்றம் (சன-ஆக)



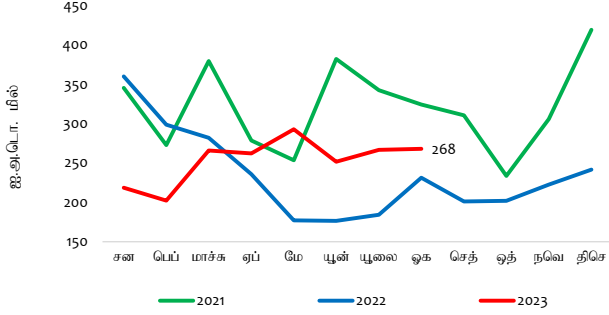
இறக்குமதிகளின் அளவு மற்றும் அலகுப் பெறுமதிச் சுட்டெண்கள் (சன-ஆக)



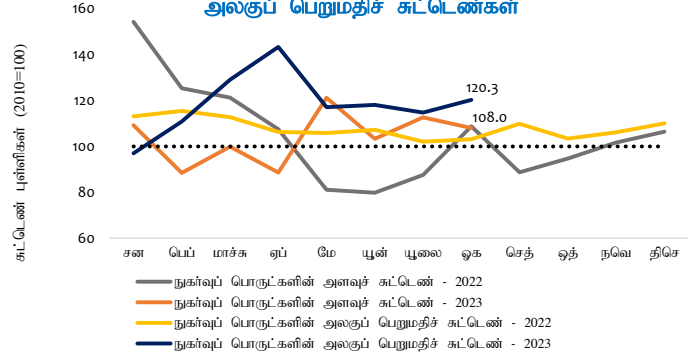
இடைநிலை மற்றும் முதலீட்டுப் பொருட்களின் இறக்குமதி வகைகளில் ஏற்பட்ட வீழ்ச்சிகளின் காரணமாக 2023 ஆகத்தில் முடிவடைகின்ற எட்டு மாத காலப்பகுதியில் வணிகப்பொருட்கள் இறக்குமதிகள் மீதான செலவினம் ஆண்டிற்கு ஆண்டு அடிப்படையில் வீழ்ச்சியடைந்தது. இருப்பினும், நுகர்வுப் பொருட்களின் இறக்குமதிகளில் அதிகரிப்பொன்று காணப்பட்டது. அதேவேளை, இறக்குமதி அளவுச் சுட்டெண் மற்றும் அலகுப் பெறுமதிச் சுட்டெண் என்பனவும் முறையே 3.3 சதவீதத்தினாலும் 11.4 சதவீதத்தினாலும் (ஆண்டிற்கு ஆண்டு) வீழ்ச்சியடைந்தன.

நுகர்வுப் பொருட்களின் இறக்குமதிகள்

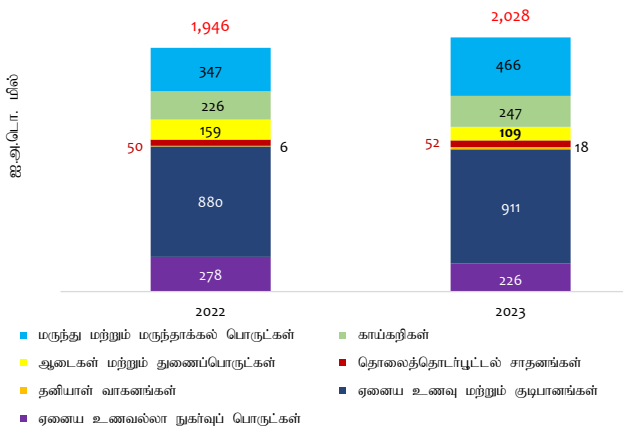
நுகர்வுப் பொருட்கள் இறக்குமதிகள்



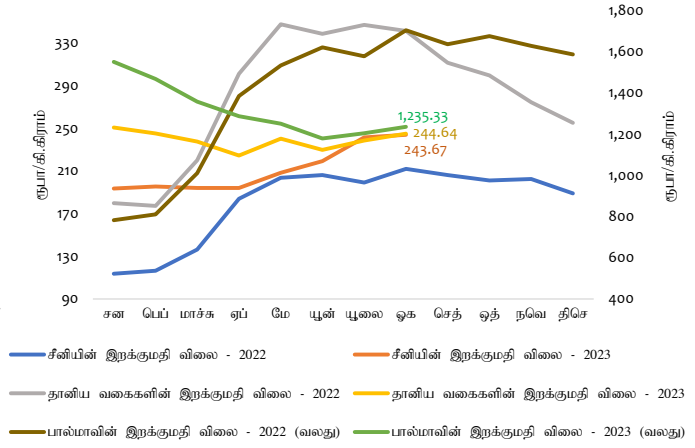
நுகர்வுப் பொருட்கள் இறக்குமதிகளின் அளவு மற்றும் அலகுப் பெறுமதிச் சுட்டெண்கள்



நுகர்வுப் பொருட்கள் இறக்குமதிகளின் செயலாற்றம் (சன-ஓக)



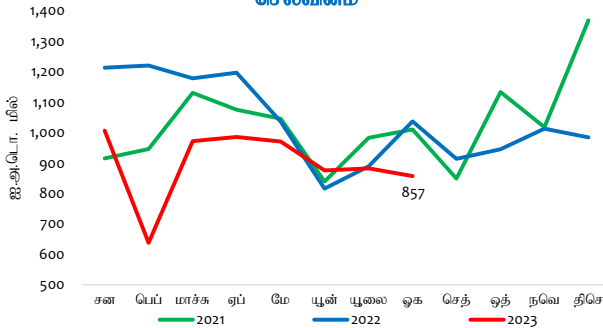
சீனி, தானியங்கள் மற்றும் பால்மாவின் சராசரி இறக்குமதி விலைகள்



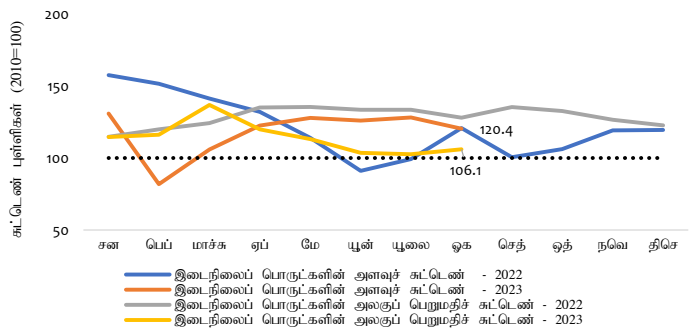
சீனி, மருந்து மற்றும் மருந்தாக்கல் பொருட்கள், எண்ணெய் மற்றும் கொழுப்புகள் மற்றும் பாற்பண்ணை உற்பத்திகள் என்பவற்றினால் உற்பத்திப்பட்டு உணவு மற்றும் உணவுல்லா நுகர்வுப் பொருட்கள் ஆகிய இரண்டினதும் மீதான இறக்குமதிச் செலவினத்தில் ஏற்பட்ட அதிகரிப்புகளின் முக்கிய காரணமாக 2023 ஓகத்தில் முடிவடைகின்ற எட்டு மாத காலப்பகுதியில் நுகர்வுப் பொருட்கள் மீதான இறக்குமதிச் செலவினம் (ஆண்டிற்கு ஆண்டு) அடிப்படையில் அதிகரித்தது. இருப்பினும், இக்காலப்பகுதியில் தானியங்கள் மற்றும் ஆலையிடும் கைத்தொழில் உற்பத்திகள் (முக்கியமாக, அரிசி), ஆடைகள் மற்றும் துணைப்பொருட்கள் மற்றும் வீட்டுப்பாவனைப் பொருட்கள் என்பன மீதான இறக்குமதிச் செலவினம் குறிப்பிடத்தக்கதாயமைந்தது.

இடைநிலைப் பொருட்களின் இறக்குமதிகள்

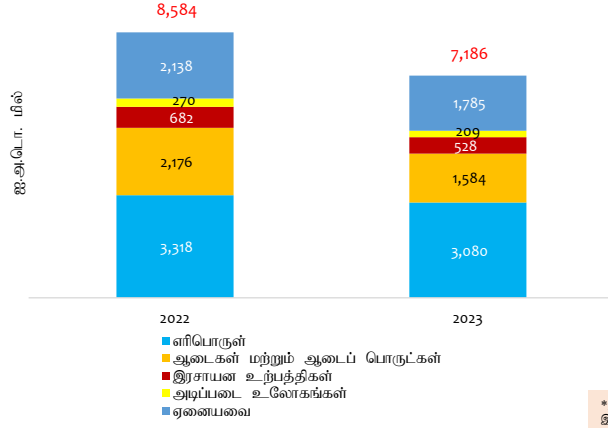
இடைநிலைப் பொருட்கள் இறக்குமதிகள் மீதான செலவினம்



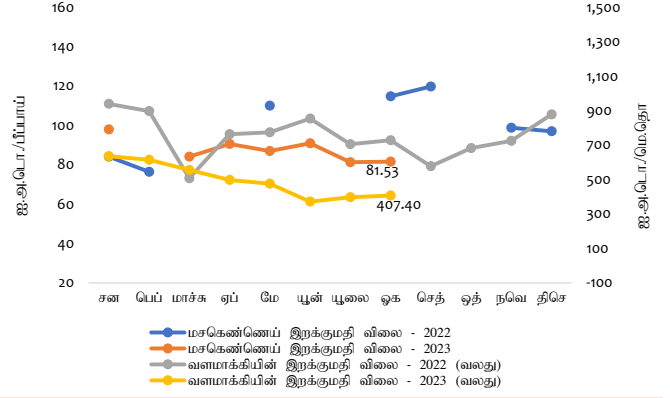
இடைநிலைப் பொருட்கள் இறக்குமதிகளின் அளவு மற்றும் அலகுப் பெறுமதிச் சுட்டெண்கள்



இடைநிலைப் பொருட்கள் இறக்குமதிகளின் மீதான செயலாற்றம் (சன-ஓக)



மசகென்செய் மற்றும் வளமாக்கியின் இறக்குமதி விலைகள் (மாதாந்த சராசரி)

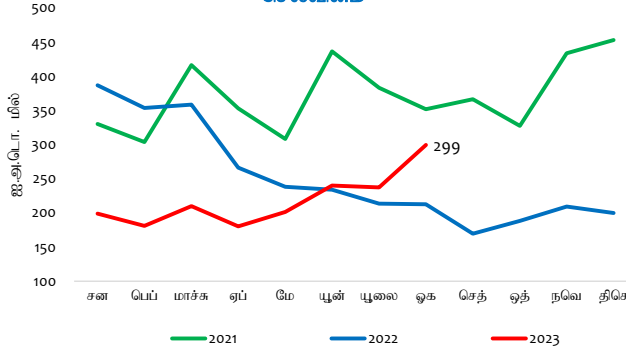


*2022 மார்க், ஏப்ரல், யூன், யூலை மற்றும் ஒத்தோப் மற்றும் 2023 பெப்ரூவரி ஆகிய மாதங்களில் மசகென்செய் இறக்குமதி செய்யப்படவில்லை.

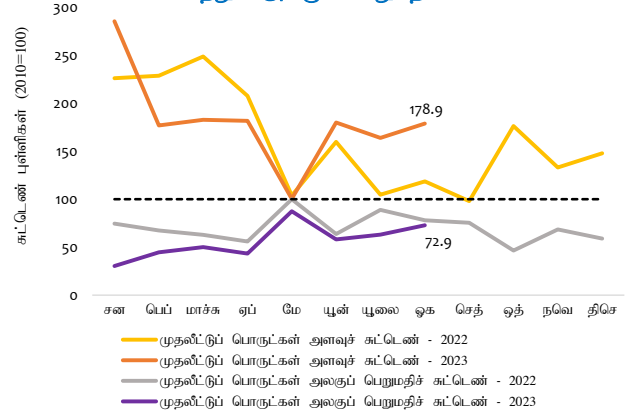
புடவைகள் மற்றும் புடவைப் பொருட்கள், எரிபொருள், பிளாத்திக்கு மற்றும் அதன் பொருட்கள், மற்றும் இரசாயன உற்பத்திகள் என்பவற்றின் தாழ்ந்தளவிலான இறக்குமதிகளின் முதன்மைக் காரணமாக 2023 ஓகத்தில் முடிவடைகின்ற எட்டு மாத காலப்பகுதியில் இடைநிலைப் பொருட்கள் மீதான இறக்குமதிச் செலவினம் (ஆண்டிற்கு ஆண்டு) வீழ்ச்சியடைந்தது. மாறாக, தொடர்புடைய காலப்பகுதியில் வைரங்கள் மற்றும் அருங்கற்கள், வளமாக்கிகள் மற்றும் கோதுமை என்பன மீதான இறக்குமதிச் செலவினம் அதிகரித்துக் காணப்பட்டது.

முதலீட்டுப் பொருட்கள் இறக்குமதிகள்

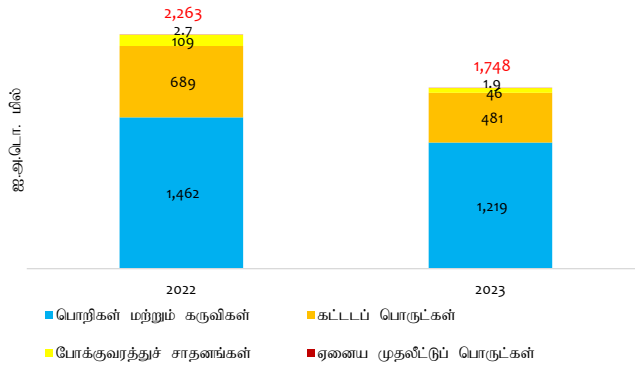
முதலீட்டுப் பொருட்கள் இறக்குமதிகளின் மீதான செலவினம்



முதலீட்டுப் பொருட்கள் இறக்குமதிகளின் அளவு மற்றும் அலகுப் பெறுமதிச் சுட்டெண்கள்



முதலீட்டுப் பொருட்கள் இறக்குமதிகளின் செயலாற்றம் (சன-ஓக)



பொறி மற்றும் சாதனங்கள், கட்டிடவாக்கப் பொருட்கள் மற்றும் போக்குவரத்து சாதனங்கள் ஆகிய சகல முக்கிய முதலீட்டுப் பொருள் வகைகளிலும் ஏற்பட்ட தாழ்ந்தளவிலான இறக்குமதிச் செலவினத்தின் காரணமாக 2023 ஓகத்தில் முடிவடைகின்ற எட்டு மாத காலப்பகுதியில் முதலீட்டுப் பொருட்கள் மீதான இறக்குமதிச் செலவினம் வீழ்ச்சியடைந்தது.

வெளிநாட்டு வர்த்தகப் புள்ளிவிபரங்களின் தொகுப்பு (அ)

ஏற்றுமதிச் செயலாற்றம் (ஐ.அ.டொ. மில்)

விடயம்	2022 ஓக	2023 ஓக	ஆ-ஆ. மாற்றம் (%)	2022 சன-ஓக	2023 சன-ஓக	ஆ-ஆ. மாற்றம் (%)
வேளாண்மை ஏற்றுமதிகள்	254.2	242.9	-4.5	1,708.5	1,702.9	-0.3
இதில் தேயிலை	124.4	119.6	-3.8	819.3	870.4	6.2
தெங்கு	35.5	31.8	-10.3	284.3	224.0	-21.2
வாசனத்திரவியங்கள்	40.1	47.4	18.2	233.5	260.6	11.6
கடலுணவு	25.5	17.7	-30.8	188.4	167.3	-11.2
கைத்தொழில் ஏற்றுமதிகள்	966.3	871.7	-9.8	7,167.7	6,273.6	-12.5
இதில் புடவைகள் மற்றும் ஆடைகள்	566.9	436.2	-23.1	4,095.6	3,325.7	-18.8
இறப்பர் உற்பத்திகள்	96.6	78.2	-19.1	676.3	588.1	-13.0
பெற்றோலிய உற்பத்திகள்	32.3	40.6	25.8	409.8	325.7	-20.5
உணவு, குடிபானங்கள் மற்றும் புகையிலை	42.0	55.9	33.2	366.0	354.4	-3.2
பொறி மற்றும் எந்திரவியல் சாதனங்கள்	53.0	51.2	-3.3	375.9	418.7	11.4
இரத்தினக்கற்கள், வைரங்கள் மற்றும் ஆபரணங்கள்	44.3	47.5	7.2	288.6	353.0	22.3
தோல், பயணப்பொருட்கள் மற்றும் காலணிகள்	8.7	7.0	-19.6	54.2	47.7	-11.9
கனிமம் மற்றும் ஏனைய ஏற்றுமதிகள்	4.8	4.1	-15.7	35.9	33.6	-6.4
மொத்த ஏற்றுமதிகள்	1,225.4	1,118.6	-8.7	8,912.1	8,010.1	-10.1

இறக்குமதிச் செயலாற்றம் (ஐ.அ.டொ. மில்)

விடயம்	2022 ஓக	2023 ஓக	ஆ-ஆ. மாற்றம் (%)	2022 சன-ஓக	2023 சன-ஓக	ஆ-ஆ. மாற்றம் (%)
நுகர்வுப் பொருட்கள்	231.2	268.1	15.9	1,945.7	2,028.3	4.2
உணவு மற்றும் குடிபானங்கள்	139.7	152.2	9.0	1,106.2	1,158.0	4.7
இதில் காய்கறிகள் (ஆ)	32.9	36.2	10.2	226.2	247.3	9.4
அரிசி	34.0	2.0	-94.1	229.5	13.1	-94.3
உணவல்லா நுகர்வுப் பொருட்கள்	91.5	115.9	26.6	839.4	870.3	3.7
இதில் மருந்து மற்றும் மருந்தாக்கல் பொருட்கள்	46.5	52.4	12.8	347.5	466.2	34.2
இடைநிலைப் பொருட்கள்	1,036.5	857.1	-17.3	8,584.0	7,185.5	-16.3
இதில் எரிபொருள்	388.6	343.7	-11.6	3,317.9	3,079.5	-7.2
புடவை மற்றும் புடவைப் பொருட்கள்	269.7	192.3	-28.7	2,175.7	1,584.0	-27.2
வளமாக்கிகள்	19.9	29.6	48.5	98.2	139.8	42.3
கோதுமை மற்றும் சோளம்	29.9	3.1	-89.7	170.3	201.9	18.6
முதலீட்டுப் பொருட்கள் மற்றும் ஏனையவை	218.1	300.9	37.9	2,271.2	1,760.3	-22.5
இதில் பொறி மற்றும் சாதனம்	136.1	229.5	68.6	1,462.4	1,219.0	-16.6
மொத்த இறக்குமதிகள்	1,485.9	1,426.0	-4.0	12,800.9	10,974.1	-14.3

வர்த்தக நிலுவை (ஐ.அ.டொ. மில்)

விடயம்	2022 ஓக	2023 ஓக	ஆ-ஆ. மாற்றம் (%)	2022 சன-ஓக	2023 சன-ஓக	ஆ-ஆ. மாற்றம் (%)
வர்த்தக நிலுவை	-260.5	-307.4		-3,888.7	-2,964.0	

வர்த்தகச் சுட்டெண்கள் மற்றும் வர்த்தக மாற்று விகிதம் (2010 = 100) (இ)

விடயம்	2022 ஓக	2023 ஓக	ஆ-ஆ. மாற்றம் (%)	2022 சன-ஓக	2023 சன-ஓக	ஆ-ஆ. மாற்றம் (%)
ஏற்றுமதி						
பெறுமதிச் சுட்டெண்	170.5	155.7	-8.7	155.0	139.4	-10.1
அளவுச் சுட்டெண்	181.0	200.2	10.6	165.4	167.4	1.2
அலகுப் பெறுமதிச் சுட்டெண்	94.2	77.8	-17.5	93.7	83.2	-11.2
இறக்குமதி						
பெறுமதிச் சுட்டெண்	133.0	127.6	-4.0	143.2	122.8	-14.3
அளவுச் சுட்டெண்	116.9	129.0	10.3	131.5	127.2	-3.3
அலகுப் பெறுமதிச் சுட்டெண்	113.7	98.9	-13.0	108.9	96.5	-11.4
வர்த்தக மாற்று விகிதம்	82.8	78.6	-5.1	86.1	86.3	0.2

(அ) தற்காலிகமானது

(ஆ) தானியங்கள், வெங்காயம், உருளைக்கிழங்குகள், அவரை வகை காய்கறிகள் மற்றும் ஏனையவற்றினை உள்ளடக்கியுள்ளது

(இ) ஐ.அ.டொ. நியதிகளில்

வர்த்தகம் மற்றும் பண்டங்கள் கற்கைகள் பிரிவு/ பொருளாதார ஆயாய்ச்சித் திணைக்களம்