

மாதாந்தப்
பொருளாதாரக்
குறிகாட்டிகள்



மாச்சு
2020



புள்ளிவிபரத் திணைக்களம்
இலங்கை மத்திய வங்கி

உள்ளடக்கம்

விடயம்	பக்கம்
சுருக்கம்	1
1 நிலையான (2010) விலைகளில் மொத்த உள்நாட்டு உற்பத்தி	1
2 வியாபாரத் தோற்றுப்பாட்டு அளவிடு	1
3 வேளாண்மை	2
4 கைத்தொழில் உற்பத்திச் சுட்டெண்	2
5 கொள்வனவு முகாமையாளர் சுட்டெண் - தயாரிப்பு	3
6 வீடமைப்பு மற்றும் கட்டடவாக்கம்	3
7 வலு	3
8 கொள்வனவு முகாமையாளர் சுட்டெண் - பணி	4
9 தொலைத்தொடர்புட்டல்கள்	4
10 போக்குவரத்து	4
11 துறைமுகப் பணிகள்	5
12 விலைச் சுட்டெண்கள்	5
13 சராசரி சில்லறை விலைகள் - புறக்கோட்டைச் சந்தை	6
14 தொழிலின்மை	6
15 கூலிச் சுட்டெண்கள்	6
16 அரசு நிதி	7
17 நாணயக் கூட்டுக்கள் மற்றும் ஏதுக் காரணிகள்	8
18 வங்கித்தொழில்	9
19 வட்டி வீதங்கள்	10
20 கொடுகடன் அட்டைகள்	11
21 வர்த்தகப் பத்திரங்களின் வழங்கல்	11
22 பங்குச் சந்தை	11
23 வெளிநாட்டு வர்த்தகம்	12
24 சுற்றுலா	16
25 பன்னாட்டு நிதி	17

தேரிந்தெடுக்கப்பட்ட பொருளாதாரக் குறிகாட்டிகளின் சுருக்கம்
2020 மாச்சு

விடயம்	காலம்	அலகு	2019	2020	ஆ.ஆ மாற்றம்
உண்மைத் துறை					
தேயிலை	சனவரி	மில்.கிகி	23.2	21.9	-5.5
இறப்பர்	சனவரி	மில்.கிகி	7.3	6.8	-6.4
தெங்கு	சனவரி	மில்.காய்கள்	244.1	236.7	-3.0
மீன்	சனவரி	மில்.கிகி	40.1	40.7	1.5
			2017 /2018	2018 /2019	
நெல்	பெரும்போகம் ^(அ)	மில்.கிகி	2,396.9	3,072.6	28.2
			2018	2019	
	சிறுபோகம் ^(ஆ)	மில்.கிகி	1,532.9	1,519.5	0.0
மின்வலு உருவாக்கம்	திசெம்பர்	கிவாமா.	1,268	1,278	0.8
			2019	2020	
கைத்தொழில் உற்பத்திச் சுட்டெண்	சனவரி	2015 = 100	108.8	108.1	-0.6
தேருவிக (ஆண்டிற்கு ஆண்டு சதவீத மாற்றம்)	மாச்சு	2013 = 100	2.9	7.0	
கொடுவிக (ஆண்டிற்கு ஆண்டு சதவீத மாற்றம்)	மாச்சு	2013 = 100	4.3	5.4	
இறைத் துறை			2018	2019	
அரசிறை மற்றும் கொடைகள்	சனவரி - ஒத்தோபர்	ரூ.மில்.	1,596,858	1,580,157	-1.0
மீன்மேழும் செலவினம்	சனவரி - ஒத்தோபர்	ரூ.மில்.	1,750,486	1,911,413	9.2
நாணயத் துறை			2019	2020	
பண நிரம்பல்					
குறுகிய பணம் M ₁	பெப்புருவரி இறுதியில்	ரூ.மில்.	806,114.64	866,198.64	7.5
விரிந்த பணம் M ₂	பெப்புருவரி இறுதியில்	ரூ.மில்.	6,470,529.05	7,081,610.69	9.4
திரட்டப்பட்ட விரிந்த பணம் (M _{2b}) ^(இ)	பெப்புருவரி இறுதியில்	ரூ.மில்.	7,188,598.01	7,793,001.29	8.4
விரிந்த பணம் M ₄	சனவரி இறுதியில்	ரூ.மில்.	8,741,249.86	9,572,899.10	9.5
பங்குச் சந்தை					
அனைத்து பங்குமலில் சுட்டெண்	மாச்சு இறுதியில்	1985 = 100	5,557.24	4,571.63	-17.7
என்ட்ட. அன் புவர் இலங்கை 20	மாச்சு இறுதியில்	2004 = 1000	2,738.95	1,947.42	-28.9
சந்தை மூலதனவாக்கம்	மாச்சு இறுதியில்	ரூ.மில்.	2,605.90	2,128.27	-18.3
வெளிநாட்டுத் துறை			2019	2020	
வெளிநாட்டு வர்த்தகம்					
ஏற்றுமதிகள்	சனவரி	ஐ.அ.டொ. மில்.	189,075	182,290	-3.6
இறக்குமதிகள்	சனவரி	ஐ.அ.டொ. மில்.	301,505	314,795	4.4
வர்த்தக நிலுவை	சனவரி	ஐ.அ.டொ. மில்.	-112,430	-132,505	
			2018	2019	
சென்மதி நிலுவை					
வர்த்தகக் கணக்கு	முதல் ஒன்பது மாதங்கள்	ஐ.அ.டொ. மில்.	-5,106	-3,369	-34.0
நடைமுறைக் கணக்கு	முதல் ஒன்பது மாதங்கள்	ஐ.அ.டொ. மில்.	-1,999	-737	-63.1
நடைமுறை மற்றும் மூலதனக் கணக்குகள்	முதல் ஒன்பது மாதங்கள்	ஐ.அ.டொ. மில்.	-1,984	-714	-64.0
நிதியியல் கணக்கு (தேறிய)	முதல் ஒன்பது மாதங்கள்	ஐ.அ.டொ. மில்.	-2,706	-1,823	-32.6
			2019	2020	2020
			திசெம்பர்	சனவரி	பெப்புருவரி
			இறுதியில்	இறுதியில்	இறுதியில்
மொத்த ஒதுக்குகள் ^(ஈ)	ஐ.அ.டொ. மில்.		10,402	10,389	வி.கி.

(அ) செத்.\ஒத். - மாச்.\ஒப்.
(ஆ) ஒப்.\மே. - ஒக்.\செத்.

(இ) வெளிநாட்டு நாணய வங்கித்தொழில் பிரிவுகள் உட்பட.
(ஈ) ஆசிய தீப்பவை ஒன்றியப் பெறுகைகள் உட்பட.

1. நிலையான (2010) விலைகளில் மொத்த உள்நாட்டு உற்பத்தி

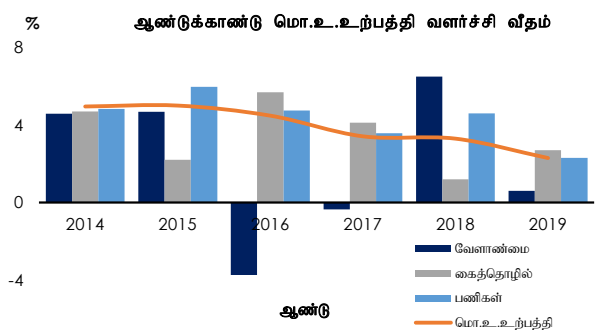
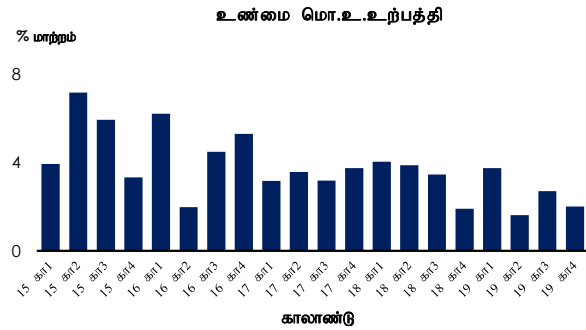
பொருளாதார நடவடிக்கை	ஆண்டுக்காண்டு - 2019 (அ)					
	(ரூ. மில்.)		வளர்ச்சி வீதம் (%)		மாற்றத்திற்கான பங்களிப்பு (%)	
	2018 (ஆ)	2019	18/17 (ஆ)	19/18	2018 (ஆ)	2019
வேளாண்மை	683,816	687,857	6.5	0.6	13.5	1.8
கைத்தொழில்	2,540,315	2,608,211	1.2	2.7	10.0	30.8
பணிகள்	5,555,303	5,680,757	4.6	2.3	78.2	56.8
உற்பத்திகள் மீதான உதவுதொகைகளை கழித்த வரிகள்	889,166	912,553	-0.6	2.6	-1.6	10.6
மொத்த உள்நாட்டு உற்பத்தி	9,668,600	9,889,379	3.3	2.3	100.0	100.0

பொருளாதார நடவடிக்கை	4ஆம் காலாண்டு - 2019 (அ)					
	(ரூ. மில்.)		வளர்ச்சி வீதம் (%)		மாற்றத்திற்கான பங்களிப்பு (%)	
	2018 (ஆ)	2019	18/17 (ஆ)	19/18	2018 (ஆ)	2019
வேளாண்மை	193,324	185,458	8.2	-4.1	29.0	-14.5
கைத்தொழில்	613,301	621,663	-3.4	1.4	-42.4	15.4
பணிகள்	1,467,911	1,507,963	4.2	2.7	116.8	73.6
உற்பத்திகள் மீதான உதவுதொகைகளை கழித்த வரிகள்	408,895	422,745	-0.4	3.4	-3.4	25.5
மொத்த உள்நாட்டு உற்பத்தி	2,683,432	2,737,830	1.9	2.0	100.0	100.0

(அ) தற்காலிகமானது

மூலம்: தொகைமதிப்பு புள்ளிவிபரத் திணைக்களம்

(ஆ) திருத்தப்பட்டது



2. வியாபாரத் தோற்றப்பாட்டு அளவீடு

வியாபார மனோபாவச் சுட்டெண் (BSI) (அ)	2018				2019				2020
	கா1	கா2	கா3	கா4	கா1	கா2	கா3	கா4	கா1
வியாபார நிலைமை (மட்டம்)		78	66	61	74	63	64	78	-
	(107)	(101)	(101)	(73)	(81)	(72)	(80)	(89)	(103)
இலாபத்தன்மை (காலாண்டுக்கு காலாண்டு)	89	72	-	-	-	-	-	-	-
	(108)	(105)	(106)	-	-	-	-	-	-
இலாபத்தன்மை (ஆண்டிற்கு ஆண்டு)	-	-	69	87	83	75	89	95	-
	-	-	-	(97)	(110)	(103)	(92)	(101)	(115)
தேர்ச்சியற்ற தொழிலாளர் கிடைக்கப்பெறும் தன்மை (ஆண்டிற்கு ஆண்டு)	96	95	93	93	100	99	102	94	-
	(99)	(95)	(96)	(93)	(97)	(104)	(104)	(106)	(97)
கேள்வி (ஆண்டிற்கு ஆண்டு)	122	111	116	125	120	86	87	101	-
	(137)	(137)	(124)	(120)	(131)	(123)	(121)	(109)	(122)
விற்பனைகள் (ஆண்டிற்கு ஆண்டு)	119	118	120	127	125	90	94	110	-
	(136)	(143)	(127)	(130)	(127)	(119)	(117)	(120)	(126)
இயலாமை பயன்பாடு (ஆண்டிற்கு ஆண்டு)	128	116	115	121	120	93	88	102	-
	(126)	(127)	(123)	(126)	(128)	(121)	(115)	(109)	(112)

மூலம்: இலங்கை மத்திய வங்கி

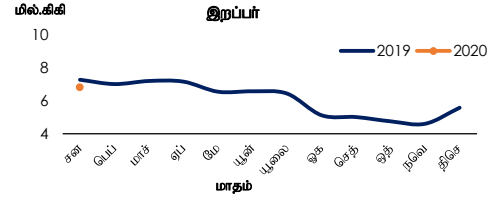
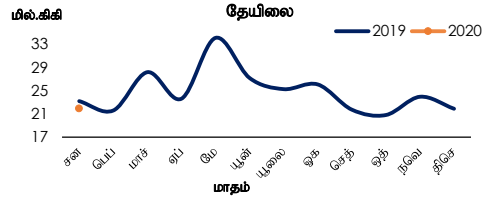
(அ) மேலே அட்டவணையில் எடுத்துரைக்கப்பட்ட வியாபார மனோபாவச் சுட்டெண்கள் உணரப்பட்ட எண்ணிக்கைகளாகக் காணப்படுகின்ற அதேவேளை அடைப்புக்குறிக் குள் தரப்பட்ட எண்ணிக்கைகள் முன்னுறுகின்ற காலாண்டின் போது தரப்பட்ட தொடர்புடைய காலாண்டிற்கான பதிலீறுப்பாளர்களின் எதிர்பார்க்கக்கூடிய கணிப்பீடுகளைக் காண்பிக்கின்றது.

3. வேளாண்மை

விடயம்	அலகு	2019	2020 (அ)	ஆ-ஆ-மாற்றம்
தேயிலை உற்பத்தி	மில்.கிகி.			
சனவரி		23.2	21.9	-5.5
இறப்பர் உற்பத்தி	மில்.கிகி.			
சனவரி		7.3	6.8	-6.4
தெங்கு உற்பத்தி	மில்.காய்கள்			
சனவரி		244.1	236.7	-3.0
மின் உற்பத்தி	மில்.கிகி.			
சனவரி		40.1	40.7	1.5
நெல் உற்பத்தி	மில்.கிகி.	2017/2018	2018/2019(அ)	
பெரும்போகம் (அ)		2,396.9	3,072.6	28.2
		2018	2019(அ)	
சிறுபோகம் (ஆ)		1,532.9	1,519.5	

(அ) தற்காலிகமானது
(ஆ) செத்.\ஒத் - மாச்\ஒப்.
(இ) ஏப்\மே- ஒக\ செத்.

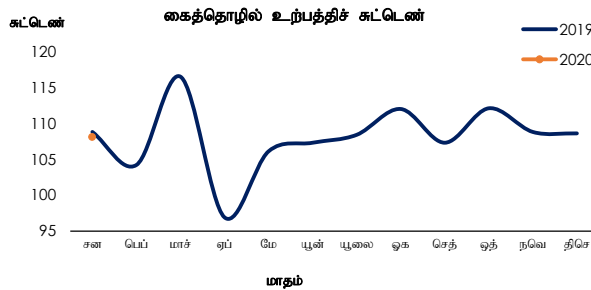
மூலம்: இலங்கை தேயிலைச் சபை
இறப்பர் அபிவிருத்தித் திணைக்களம்
தெங்கு அபிவிருத்தி அதிகார சபை
புள்ளிவிபரத் திணைக்களம்
கடற்றொழில், நீரியல் வளங்கள் அமைச்சு



4. கைத்தொழில் உற்பத்திச் சுட்டெண் (IIP) (2015=100)

விடயம்	சனவரி		ஆண்டிற்கு ஆண்டு மாற்றம்
	2019 (அ)	2020 (ஆ)	
உணவு உற்பத்திகள்	104.1	112.8	8.4
குடிபானங்கள்	105.3	108.4	3.0
புகையிலை உற்பத்திகள்	87.3	69.1	-20.8
புடவைகள்	94.8	108.1	13.9
அணியும் ஆடைகள்	119.4	103.4	-13.5
தோல் மற்றும் தொடர்புடைய உற்பத்திகள்	102.1	104.3	2.2
மர மற்றும் மர உற்பத்திகள் அத்துடன் தளபாடங்கள் தவிர்ந்த அடைப்பான்கள் : வைக்கோல் பொருட்கள் மற்றும் பின்னும் பொருட்கள்	91.2	105.9	16.2
கடத்தாசி மற்றும் கடத்தாசி உற்பத்திகள்	92.6	94.4	1.9
அச்சிடல் மற்றும் ஊடகப் பதிவுகளை மீளத் தயாரித்தல்	123.2	117.0	-5.0
கரி மற்றும் சுத்திகரிக்கப்பட்ட பெற்றோலிய உற்பத்திகள்	114.9	93.5	-18.6
இரசாயன மற்றும் இரசாயன உற்பத்திகள்	84.8	84.6	-0.3
அடிப்படை மருந்தாக்கல் பொருட்கள் மற்றும் மருந்தாக்கல் தயாரிப்புகள்	88.7	76.5	-13.8
இறப்பர் மற்றும் பிளாத்திக்கு உற்பத்திகள்	119.5	107.5	-10.0
ஏனைய உலோகமல்லா கனிப்பொருள் உற்பத்திகள்	116.7	129.3	10.8
அடிப்படை உலோகங்கள்	133.6	148.4	11.1
உருவாக்கப்பட்ட உலோக உற்பத்திகள் (எந்திர உபகரணங்கள் தவிர)	127.8	133.9	4.8
மின்சார சாதனங்கள்	78.4	78.3	-0.1
பொறி மற்றும் கருவிகள்	98.1	108.1	10.3
தளபாடங்கள்	100.9	97.9	-3.0
ஏனைய உற்பத்திகள்	64.9	69.0	6.3
தயாரித்தல் துறைக்கான ஒட்டுமொத்த கைத்தொழில்சார் சுட்டெண்	108.8	108.1	-0.6

(அ) திருத்தப்பட்டது
(ஆ) தற்காலிகமானது



மூலம்: தொகைமதிப்பு புள்ளிவிபரத் திணைக்களம்

5. கொள்வனவு முகாமைப்பாளர் சுட்டெண் - தயாரிப்பு

ஆண்டு	சன	பெப்	மாச்	ஏப்	மே	யூன்	யூலை	ஆக	செத்	ஒத்	நவெ	திசெ
2018	51.7	55.6	65.6	45.5	60.6	57.6	57.2	58.2	54.1	58.2	54.3	53.7
2019	54.4	50.6	66.9	41.0	50.7	53.9	55.7	56.6	54.7	57.6	56.0	54.3
2020	54.0	53.6	30.0									

மூலம்: இலங்கை மத்திய வங்கி

6. வீடமைப்பு மற்றும் கட்டடவாக்கம்

விடயம்	அலகு	2018	2019 (ஊ)	ஆ.ஆ. மாற்றம்
பாரிய கொடும்பு வீடமைப்பு அனுமதிகள் சுட்டெண் (ஊ)		1995 = 100		
காலாண்டு 1			116.1	107.1
காலாண்டு 2			98.3	99.3
சீமெந்து		2019	2020 (ஊ)	
உள்நாட்டு உற்பத்திகள் (B)	000 மெ.தொ			
சனவரி		275	202	-26.5
இறக்குமதிகள் (C)	000 மெ.தொ			
சனவரி		391	378	-3.1
மொத்தம்	000 மெ.தொ			
சனவரி		665	581	-12.7

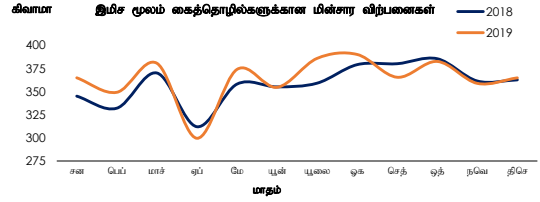
(அ) தற்காலிகமானது
 (ஆ) பாரிய கொடும்பு பிரதேசத்திலுள்ள 5 மாநகர சபைகள், 7 நகர சபைகள் மற்றும் 8 பிரதேச சபைகள் மூலம் வழங்கப்படும் வீடமைப்பு அனுமதிக்களை உடனடிக்கொடுக்கிறது.
 (இ) உள்நாட்டு மொத்த உற்பத்திகள்
 (ஈ) மொத்த சீமெந்து இறக்குமதிகள்

மூலம்: கொடும்பு, தென்வளை-கல்விளை, சீர்த் துயணித்தளைய, கொட்டும்பு மற்றும் கடுவிலை மாநகர சபைகள்
 வந்தவையையே, மேலியகொடும்பு, பாணத்தளைய, மகரத்தளைய, கொல்லைய, கொழும்பு மற்றும் கொழும்பு நகர சபைகள்
 கொழும்பு, கொழும்பு-மேல்மேலிய, கணி, அத்தகைய, வந்தவையையே, கொழும்பு, பாணத்தளைய பிரதேச சபைகள்
 இலங்கை கங்கம், கொக்கியே சீமெண்டு: கம்பளி லங்கா பீஸல்சி, கொக்கியே கல்கம் சீமெண்டு: கம்பளி லங்கா, திசெண்டு: லங்கா லங்கா

7. வலு

விடயம்	அலகு	2018	2019 (ஊ)	ஆ.ஆ. மாற்றம்
மின்வலு உருவாக்கம்	கி.வா.மா			
திசெய்தல்				
இயிச-நீரின்வலு		1,268	1,278	0.8
எரிமொருள் எண்ணெய்		424	575	35.6
நிலக்கரி		243	80	-67.1
காற்றாடி		296	312	5.2
தனியார் துறை		-	-	-
மரபுவழியற்ற புதுப்பிக்கத்தக்க வலு		305	311	2.1
சனவரி - திசெய்தல்		118	154	30.5
சனவரி - திசெய்தல்		15,254	15,740	3.2
இயிச-நீரின்வலு		5,149	3,783	-26.5
எரிமொருள் எண்ணெய்		1,886	2,141	13.5
நிலக்கரி		4,764	5,361	12.5
காற்றாடி		1,27	-	-
தனியார் துறை		3,454	4,454	29.0
மரபுவழியற்ற புதுப்பிக்கத்தக்க வலு		1,714	1,579	-7.8
கைத்தொழில்களுக்கான மின்சார விற்பனைகள்	கி.வா.மா			
திசெய்தல்		363	365	0.6
சனவரி - திசெய்தல்		4,298	4,392	2.2
		2019	2020 (ஊ)	
மசல் விற்பனைகள்	000 மெ.தொ			
சனவரி		178	186	4.5
பெற்றோல் விற்பனைகள்	000 மெ.தொ			
சனவரி		117	126	7.2
உலை எண்ணெய் விற்பனைகள்	000 மெ.தொ			
சனவரி		92	91	-1.6
மண்ணெண்ணெய் விற்பனைகள்	000 மெ.தொ			
சனவரி		19	18	-5.4
மசகெண்ணெய் இறக்குமதிகள்	000 மெ.தொ			
சனவரி		182	87	-52.3
ஏனைய பெற்றோல் இறக்குமதிகள்	000 மெ.தொ			
சனவரி		354	336	-5.1

(அ) தற்காலிகமானது
 மூலம்: இலங்கை மின்சார சபை
 இலங்கை பெற்றோல்விய கூட்டுத்தாபகம்
 லங்கா ஊழி பீஸல்சி
 இலங்கை கங்கம்
 இலங்கை மத்திய வங்கி



8. கொள்வனவு முகாமையாளர் சுட்டெண் - பணிகள்

ஆண்டு	சன	பெப்	மாச்	ஏப்ரி	மே	யூன்	யூலை	ஒக	செத்	ஒத்	நவெ	திசெ
2018	56.6	58.4	58.0	53.2	56.9	58.7	57.8	57.0	53.0	55.5	52.6	54.7
2019	55.8	53.0	56.3	45.3	44.7	53.1	57.1	52.9	52.7	56.9	57.4	60.2
2020	57.0	50.2	32.0									

மூலம்: இலங்கை மத்திய வங்கி

9. தொலைத்தொடர்பு

விடயம்	அலகு	4ஆம் காலாண்டு 2018	4ஆம் காலாண்டு 2019 (அ)	ஆ.ஆ மாற்றம்
தொலைபேசிகள் (நிலையாகப் பொருத்தப்பட்டவை)	எண்ணிக்கை	2,484,616	2,299,767	-7.4
கம்பி இணைப்பு சேவை	எண்ணிக்கை	1,215,967	1,244,549	2.4
கம்பிகளற்ற உள்ளூர் கற்று இணைப்புகள்	எண்ணிக்கை	1,268,649	1,055,218	-16.8
கையடக்க தொலைபேசி	எண்ணிக்கை	32,528,104	32,884,099	1.1
பொதுக் கட்டணத் தொலைபேசிகள்	எண்ணிக்கை	2,135	476	-77.7
இணையத்தள வாடிக்கையாளர்கள் (ஆ)	எண்ணிக்கை	10,562,675	13,408,403	26.9
தொலைபேசி அடர்த்தி	ஒவ்வொரு 100 ஆட்களுக்கு	11.5	10.5	-8.5
(கையடக்க தொலைபேசி நீங்கலாக)				
தொலைபேசி அடர்த்தி	ஒவ்வொரு 100 ஆட்களுக்கு	161.6	161.4	-0.1
(கையடக்க தொலைபேசி உள்ளடங்கலாக)				

(அ) தற்காலிகமானது

(ஆ) செல்பே இணையத்தள இணைப்புகள் உட்பட.

மூலங்கள்: இலங்கை தொலைத்தொடர்பு ஒழுங்குமுறை ஆணைக்குழு
தொலைத்தொடர்பு மின்னியல் திணைக்களம்

10. போக்குவரத்து

விடயம்	அலகு	2019	2020(அ)	ஆ.ஆ மாற்றம்
--------	------	------	---------	-------------

மோட்டார் வாகனங்களின் புதிய பதிவுகள்

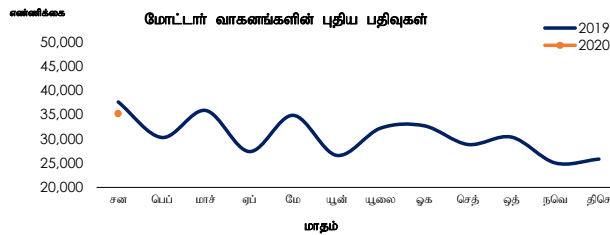
சனவரி	எண்ணிக்கை	37,578	35,195	-6.3
பேருந்துகள்		181	139	-23.2
உந்து ஊர்திகள்		4,294	3,753	-12.6
முச்சில்லு வண்டிகள்		1,838	1,687	-8.2
இரட்டை நோக்க ஊர்திகள் (ஆ)		1,302	1,574	20.9
உந்து ஈருருளிகள்		28,375	26,903	-5.2
சரக்குப் போக்குவரத்து ஊர்திகள் (இ)		786	410	-47.8
நில ஊர்திகள் (ஈ)		802	608	-24.2
ஏனையவை (உ)		-	121	-

(அ) தற்காலிகமானவை (ஆ) ஒற்றை ஊர்திகள் உட்பட.

(இ) சரக்கு வண்டிகள் ஏனைய சரக்குப் போக்குவரத்து ஊர்திகள் மற்றும் சிறப்பு நோக்கங்களுக்கான ஊர்திகள்

(ஈ) இழுவை இயந்திரங்கள், கை இழுவை இயந்திரங்கள் மற்றும் ஏனைய நில ஊர்திகள் (உ) நான்கு சில்லு வண்டிகள் மற்றும் மோட்டார் இலங்கைகள்

மூலம்: போக்குவரத்து திணைக்களம்



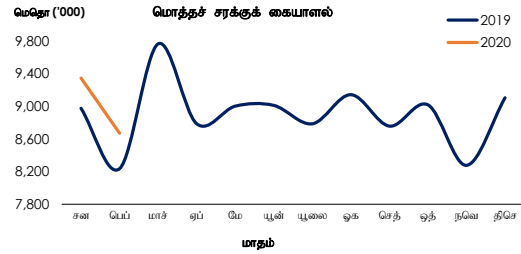
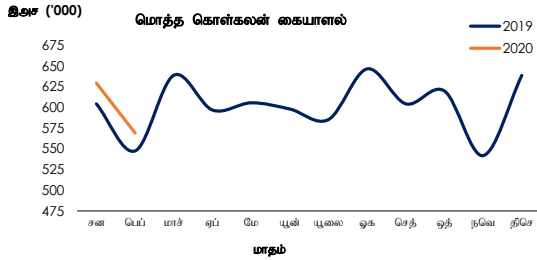
11. துறைமுகப் பணிகள்

விடயம்	அலகு	2019	2020 (அ)	ஆ.ஆ. மாற்றம்
கப்பல் நெரிசல்	எண்ணிக்கை			
பெப்புருவரி		373	401	7.5
சனவரி - பெப்புருவரி		778	817	5.0
கொள்கலன் கையாளல்				
உள்ளாடு	இ.அச			
பெப்புருவரி		94,820	101,265	6.8
சனவரி - பெப்புருவரி		200,742	216,747	8.0
மாற்றிக் கப்பலேற்றல்	இ.அச			
பெப்புருவரி		443,187	457,738	3.3
சனவரி - பெப்புருவரி		928,509	958,296	3.2
மீள அடுக்கி வைத்தல்	இ.அச			
பெப்புருவரி		9,486	10,105	6.5
சனவரி - பெப்புருவரி		22,607	23,454	3.7
மொத்த கொள்கலன் கையாளல்	இ.அச			
பெப்புருவரி		547,493	569,108	3.9
சனவரி - பெப்புருவரி		1,151,858	1,198,497	4.0
சரக்கு கையாளல்				
சரக்குகளை அகற்றல்	மெ.தொ			
பெப்புருவரி		4,793,825	5,046,293	5.3
சனவரி - பெப்புருவரி		10,030,010	10,375,283	3.4
சரக்குகளை ஏற்றுதல்	மெ.தொ			
பெப்புருவரி		3,442,934	3,624,512	5.3
சனவரி - பெப்புருவரி		7,182,451	7,641,013	6.4
மொத்த சரக்கு கையாளல்	மெ.தொ			
பெப்புருவரி		8,236,759	8,670,805	5.3
சனவரி - பெப்புருவரி		17,212,461	18,016,296	4.7

(அ) நற்காலிகமானவை

மூலம்: இலங்கை துறைமுக அதிகாரவை

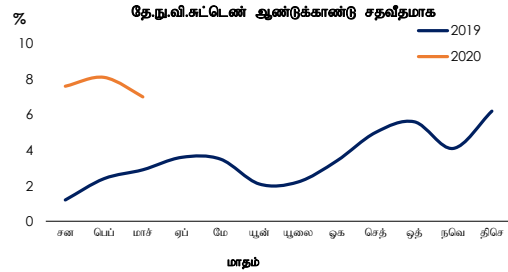
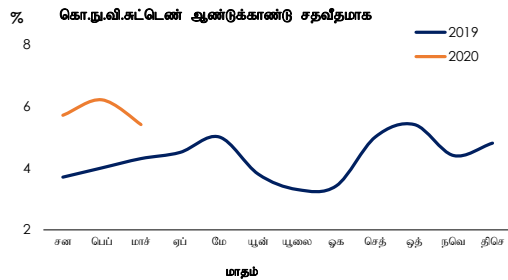
இ.அச = இருபது அடிக்குச் சமமான கொள்கலன் அலகுகள்



12. விலைச் சுட்டெண்கள்

விடயம்	அடிப்படைக் காலம்	2019	2020	ஆ.ஆ.மாற்றம்
தேசிய நுகர்வோர் விலைச் சுட்டெண் - மாச்சு	2013=100			
முதன்மை		126.4	135.2	7.0
மைய		131.8	136.0	3.2
கொழும்பு நுகர்வோர் விலைச் சுட்டெண் - மாச்சு	2013=100			
முதன்மை		126.6	133.4	5.4
மைய		133.0	136.9	2.9

மூலம்: தொகைமதிப்பு புள்ளிவிபரத் திணைக்களம்



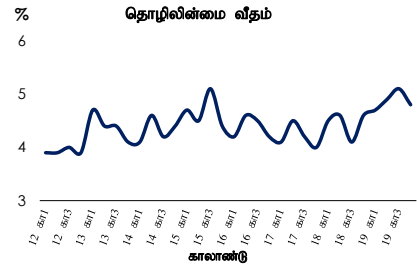
13. சராசரி சில்லறை விலைகள் - புறக்கோட்டைச் சந்தை

விடயம்	அலகு	2019 மாசு	2020 மாசு	ஆ.ஆ மாற்றம்
அரிசி	ரூ/கி.கி			
சம்பா அரிசி		104.58	98.00	-6.3
குத்தரிசி		80.00	98.00	22.5
பச்சரிசி (சிவப்பு)		75.00	95.00	26.7
ஏனைய உணவு வகைகள்	ரூ/கி.கி			
செத்தல் மிளகாய் (இறக்குமதி)		329.47	440.00	33.5
சின்ன வெங்காயம் (உள்ளூர்)		119.47	295.67	147.5
சின்ன வெங்காயம் (இறக்குமதி)		135.79	288.21	112.3
பெரிய வெங்காயம் (உள்ளூர்)	வி.கி.	வி.கி.	வி.கி.	-
பெரிய வெங்காயம் (இறக்குமதி)		72.89	154.50	111.9
பருப்பு (மைகு)		129.74	116.33	-10.3
உருளைக்கிழங்கு (உள்ளூர்)		140.00	141.75	1.3
முட்டைகள் (ஒவ்வொன்று)		17.49	18.70	6.9
சீனி - வெள்ளை		100.00	105.00	5.0

வி.கி - விபரம் கிடைக்கவில்லை

14. தொழிலின்மை

விடயம்	அலகு	2018 (அ)	2019 (ஆ)
தொழிற்படை பங்கேற்பு வீதம்	சதவீதம்	51.8	52.3
தொழிலின்மை வீதம்		4.4	4.8
பொருளாதார நடவடிக்கை ரீதியான தொழிலின்மை (அ) (மொத்த தொழிலின்மை சதவீதமாக)			
வேளாண்மை		25.5	25.3
கைத்தொழில்		27.9	27.6
பணிகள்		46.6	47.1



(அ) 15 வயதிற்கும் அத்தற்கு மேற்பட்டவர்களையும் கொண்ட வீட்டலகுக் குடித்தொகை. (ஆ) தற்காலிகமானது
(இ) பன்னாட்டு நியம கைத்தொழில் வகைப்படுத்தல் - திருத்தம் 4இணை அடிப்படையாகக் கொண்டது.

மூலம்: தொகையளிப்பு புள்ளிவிபரத் திணைக்களம்

15. கூலிச் சுட்டெண்கள்

விடயம்	அலகு	மாசு	
		2019	2020(அ)
பொதுத் துறை ஊழியர்கள்	2012 = 100		
பெயரளவு கூலிவீதச் சுட்டெண்		162.2	178.5
உண்மைக் கூலிவீதச் சுட்டெண் (ஆ)		127.9	131.7
		2019 பெப்புருவரி	2020 பெப்புருவரி (அ)
முறைசாரா தனியார் துறை ஊழியர்கள்	2012 = 100		
பெயரளவு கூலிவீதச் சுட்டெண்		178.3	180.5
உண்மைக் கூலிவீதச் சுட்டெண் (ஆ)		140.3	131.3
வேளாண்மை			
பெயரளவு கூலிவீதச் சுட்டெண்		185.5	191.5
உண்மைக் கூலிவீதச் சுட்டெண் (ஆ)		146.0	139.4
கைத்தொழில்			
பெயரளவு கூலிவீதச் சுட்டெண்		181.3	180.8
உண்மைக் கூலிவீதச் சுட்டெண் (ஆ)		142.7	131.6
பணிகள்			
பெயரளவு கூலிவீதச் சுட்டெண்		172.2	175.4
உண்மைக் கூலிவீதச் சுட்டெண் (ஆ)		135.5	127.6

(அ) தற்காலிகமானது

மூலம்: இலங்கை மத்திய வங்கி

(ஆ) தேசிய நுகர்வோர் விலைச் சுட்டெண் 2013 = 100 இணை அடிப்படையாகக் கொண்டது.

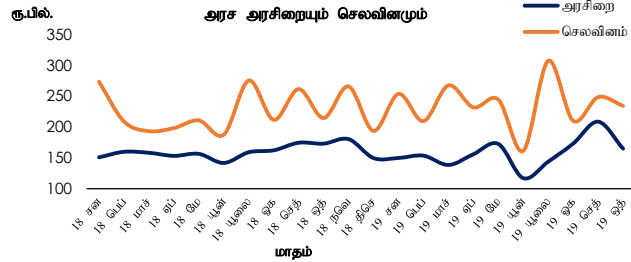
16. அரசு நிதி

விடயம்	அலகு	2018 சன-ஒத்	2019 சன-ஒத் (அ)	சதவீத மாற்றம்
மொத்த அரசிறை மற்றும் கொடைகள் (ஆ)	ரூ. மில்.	1,596,858	1,580,157	-1.0
மொத்த அரசிறை (ஆ)	ரூ. மில்.	1,589,898	1,576,457	-0.8
வரி அரசிறை		1,426,867	1,450,021	1.6
வரியல்லா அரசிறை		163,031	126,436	-22.4
கொடைகள் (ஆ)	ரூ. மில்.	6,960	3,701	-46.8
மீண்டெழும் செலவினம் (ஆ)	ரூ. மில்.	1,750,486	1,911,413	9.2
மூலதனச் செலவினம் மற்றும் தேறிய கடன் வழங்கல் (ஆ)	ரூ. மில்.	483,479	498,084	3.0
நிதியிடல் (ஆ)	ரூ. மில்.	637,107	829,339	30.2
உள்நாட்டு நிதியிடல்		386,950	598,971	54.8
திறைசேரி உண்டியல்		80,165	123,339	53.9
திறைசேரி முறிகள்		261,840	382,071	45.9
ஏனையவை		44,945	93,560	108.2
வெளிநாட்டு நிதியிடல்		250,157	230,368	-7.9

		2018 திசெம்பர் இறுதியில்	2019 ஒத்தேடார் இறுதியில் (அ)	சதவீத மாற்றம்
மொத்த வெளிநின்ற அரசு படுகடன்கள்	ரூ. மில்.	11,977,539	12,893,890	7.7
மொத்த உள்நாட்டு படுகடன்கள்	ரூ. மில்.	6,017,992	6,500,658	8.0
முதிர்ச்சியின் படி				
குறுங்காலம்		1,134,553	1,238,397	9.2
இதில் திறைசேரி உண்டியல்கள்		746,887	876,409	17.3
மத்திய வங்கி முற்பணங்கள்		198,633	237,816	19.7
நடுத்தர மற்றும் நீண்டகாலம்		4,883,439	5,262,261	7.8
இதில் திறைசேரிமுறிகள்		4,140,661	4,509,863	8.9
ரூபா கடன்கள்		24,088	24,088	-
இலங்கை அபிவிருத்தி முறிகள்		614,219	560,125	-8.8
நிறுவனங்களின் படி				
வங்கியல்லா		3,702,671	3,823,986	3.3
வங்கி		2,315,320	2,676,672	15.6
மொத்த வெளிநாட்டு படுகடன்கள்	ரூ. மில்.	5,959,547	6,393,232	7.3
சலுகை ரீதியான		2,705,836	2,751,038	1.7
பல்புடை		1,392,857	1,359,829	-2.4
இதில் பன்னாட்டு அபிவிருத்தி அமைப்பு		529,881	467,727	-11.7
ஆசிய அபிவிருத்தி வங்கி		763,156	784,452	2.8
இருபுடை		1,312,979	1,391,209	6.0
இதில் யப்பான்		572,743	573,578	0.1
சலுகை அல்லாதவை		3,253,711	3,642,194	11.9

(அ) தற்காலிகமானது

(ஆ) அரசிறை, செலவினம் மற்றும் நிதியிடல் எண்தொகைகள் பொருளாதார வகைப்படுத்தலை அடிப்படையாகக் கொண்டவை



17. நாணயக் கூட்டுக்கள் மற்றும் ஏதுக் காரணிகள்

விடயம்	அலகு	சனவரி	பெப்ரவரி	மார்ச்சு (பெப்ரவரி திறதியில்)	
		தொடக்கத்தில்	திறதியில் (ஆ)	முழுமையான	சதவீதம்
குறுகிய பணநிறம்பல் (M₁)					
	ரூ.மில்.				
2019		830,793.26	806,114.64	-24,678.62	-3.0
2020		865,466.99	866,198.64	731.65	0.1
பொதுமக்கள் வசமுள்ள நாணயம்					
2019		473,066.13	465,890.76	-7,175.36	-1.5
2020		494,207.86	504,758.66	10,550.80	2.1
பொதுமக்கள் வசமுள்ள கேள்வி வைப்புக்கள்					
2019		357,727.13	340,223.87	-17,503.26	-4.9
2020		371,259.13	361,439.98	-9,819.15	-2.6
விரிந்த பணநிறம்பல் (M₂)⁽¹⁾					
	ரூ.மில்.				
2019		6,427,329.58	6,470,529.05	43,199.46	0.7
2020		6,912,709.91	7,081,610.69	168,900.78	2.4
பொதுமக்கள் வசமுள்ள கால மற்றும் சேமிப்பு வைப்புக்கள்					
(உயர் தீர்வத்தன்மை கொண்ட நாணயம்)					
	ரூ.மில்.				
2019		5,596,536.33	5,664,414.41	67,878.08	1.2
2020		6,047,242.92	6,215,412.05	168,169.13	2.8
ஏதுக் காரணிகள் (M₂)					
தேறிய வெளிநாட்டுச் சொத்துக்கள்⁽²⁾					
	ரூ.மில்.				
2019		548,448.09	485,903.67	-62,544.42	-11.4
2020		413,592.83	468,825.11	55,232.27	13.4
உள்நாட்டுக் கொடுகடன்					
	ரூ.மில்.				
2019		7,684,402.67	7,815,533.38 ^(ஆ)	131,130.71	1.7
2020		8,199,017.41	8,323,594.08	124,576.67	1.5
அரசிற்கு (தேறிய)					
	ரூ.மில்.				
2019		2,341,448.85	2,432,431.76	90,982.91	3.9
அரசு கூட்டுத்தாபனங்களுக்கு					
	ரூ.மில்.				
2019		481,222.22	491,251.53	10,029.31	2.1
கூட்டுறவுச் சங்கங்களுக்கு					
	ரூ.மில்.				
2019		2,807.30	3,597.14	789.84	28.1
ஏனைய தனியார் துறையினருக்கு					
	ரூ.மில்.				
2019		5,373,539.03	5,396,313.65	22,774.61	0.4
ஏனைய விடயங்கள் (தேறிய)⁽³⁾					
	ரூ.மில்.				
2019		-1,805,521.18	-1,830,908.00 ^(ஆ)	-25,386.82	-1.4
2020		-1,699,900.33	-1,710,808.49	-10,908.17	-0.6
தீர்ண்ட பரந்த பணம் வழங்கல் (M_{2b})⁽³⁾					
	ரூ.மில்.				
2019		7,128,296.69	7,188,598.01	60,301.32	0.8
2020		7,624,120.67	7,793,001.29	168,880.62	2.2
பொதுமக்களால் வைத்திருக்கப்படும் சீசெய்யப்பட்ட கால மற்றும் சேமிப்பு வைப்புக்கள் (உயர் தீர்வத்தன்மை கொண்ட நாணயம்)					
	ரூ.மில்.				
2019		6,297,503.43	6,382,483.37	84,979.94	1.3
2020		6,758,653.68	6,926,802.65	168,148.98	2.5
ஏதுக் காரணிகள் (M_{2b})					
தேறிய வெளிநாட்டுச் சொத்துக்கள்⁽³⁾					
	ரூ.மில்.				
2019		-67,007.05	-95,715.67 ^(ஆ)	-28,708.62	-42.8
2020		128,255.88	126,118.73	-2,137.15	-1.7
உள்நாட்டுக் கொடுகடன்					
	ரூ.மில்.				
2019		8,833,442.45	8,944,924.80 ^(ஆ)	111,482.35	1.3
2020		9,383,185.05	9,585,204.17	202,019.12	2.2
அரசிற்கு (தேறிய)					
	ரூ.மில்.				
2019		2,767,103.36	2,928,930.05	161,826.70	5.8
அரசு கூட்டுத்தாபனங்களுக்கு					
	ரூ.மில்.				
2019		817,953.31	832,603.29	14,649.98	1.8
கூட்டுறவுச் சங்கங்களுக்கு					
	ரூ.மில்.				
2019		2,807.30	3,597.14	789.84	28.1
ஏனைய தனியார் துறையினருக்கு					
	ரூ.மில்.				
2019		5,795,321.08	5,820,073.68	24,752.60	0.4
ஏனைய விடயங்கள் (தேறிய)⁽³⁾					
	ரூ.மில்.				
2019		-1,638,138.71	-1,660,611.12 ^(ஆ)	-22,472.41	-1.4
2020		-1,887,320.26	-1,918,321.61	-31,001.34	-1.6
ஒதுக்குப் பணம்					
	ரூ.மில்.				
2019		961,096.31	963,038.47	1,942.15	0.2
2020		932,604.46	963,282.84	30,678.38	3.3
பணப் பெருக்கி					
M₁ பெருக்கி					
	ரூ.மில்.				
2019		0.86	0.84		
2020		0.93	0.90		
M₂ பெருக்கி					
	ரூ.மில்.				
2019		6.69	6.72		
2020		7.41	7.35		
M_{2b} பெருக்கி					
	ரூ.மில்.				
2019		7.42	7.46		
2020		8.18	8.09		

(1) M₂ = M₁ + கால மற்றும் சேமிப்பு வைப்புகள்
(2) மத்திய வங்கியின் தேறிய வெளிநாட்டுச் சொத்துக்கள் 2002 சனவரியிலிருந்து சந்தைப் பெறுமதியினை அடிப்படையாகக் கொண்டவை இது தேறிய வெளிநாட்டுச் சொத்துக்களினும் தேறிய ஏனைய விடயங்களினும் பிரதிபலிக்கப்படுகின்றன.

(3) இலக்கையில் தொழிற்பெருக்கிற வந்தக வங்கிகளின் உள்நாட்டு வங்கித்தொழில் பிரிவுகள் மற்றும் கரைகடந்த வங்கித்தொழில் பிரிவுகள் இரண்டுமும் தொடர்பான கூட்டுத் தரவுகளை உள்ளடக்கிய திரட்டப்பட்ட நாணய அளவீட்டின் அடிப்படையாகக் கொண்டது. இது வத்தோர் வசமுள்ள வெளிநாட்டு நாணய வைப்புக்களையும் உள்ளடக்குகிறது. M_{2b} M₁ இனும் சீராகப்பட்ட உயர் தீர்வத்தன்மை கொண்ட சொத்தினதும் தொகையான M₁ உள்நாட்டு வங்கித்தொழில் பிரிவின் நாணய அளவீடு மற்றும் திரட்டப்பட்ட நிதி அளவீடு ஆகிய இரண்டு விடயங்களையும் ஒத்ததாகும்.

(அ) தற்காலிகமானது

(ஆ) திருத்தப்பட்டது

(நாணயக் கூட்டுக்கள் மற்றும் ஏதுக் காரணிகள் தொடர்ச்சி...)

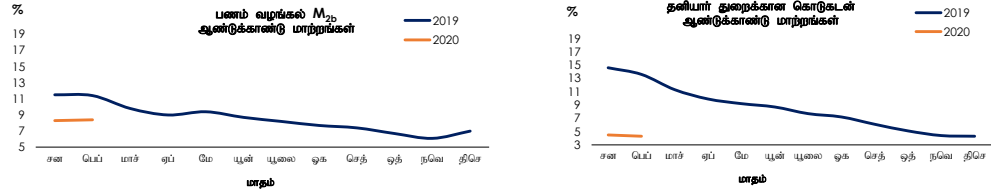
விடயம்	அலகு	சனவரி தொடக்கத்தில்	சனவரி இறுதியில் (₹)	மாற்றம் (சனவரி இறுதியில்)	
				முழுமையான	சதவீதம்
விரிந்த பணநிறுவல் (M₂)⁽⁴⁾	ரூ. மில்.				
2019		8,729,588.03	8,741,249.86	11,661.83	0.1
2020		9,444,524.88 (₹)	9,572,899.10	128,374.22	1.4
கால மற்றும் சேமிப்பு வைப்புகள் (உயர் திரவத்தன்மை கொண்ட நாணயம்)					
2019		7,969,801.30	8,004,979.25	35,177.95	0.4
2020		8,644,200.68 (₹)	8,775,241.00	131,040.32	1.5
ஏதுக் காரணிகள் (M₃)					
தேதிய வெளிநாட்டுச் சொத்துக்கள்					
2019		-133,664.68	-187,021.84 (₹)	-53,357.17	-39.9
2020		116,315.08 (₹)	103,804.65	-12,510.43	-10.8
உள்நாட்டுக் கொடுகடன்					
2019		11,356,540.59	11,425,056.34 (₹)	68,515.75	0.6
2020		12,066,601.03 (₹)	12,213,642.03	147,041.00	1.2
அரசாங்கத்திற்கு (தேதிய)		3,454,127.40 (₹)	3,585,681.87	131,554.47	3.8
அரசாங்க கூட்டுத்தாபனத்திற்கு		817,953.31 (₹)	819,982.51	2,029.20	0.2
தனியார் துறைக்கு		7,794,520.32 (₹)	7,807,977.65	13,457.33	0.2
ஏனைய விடயம் (தேதிய)					
2019		-2,493,287.88	-2,496,784.63 (₹)	-3,496.76	-0.1
2020		-2,738,391.23 (₹)	-2,744,547.57	-6,156.35	-0.2
பணப் பெருக்கி					
M₂ பெருக்கி					
2019		9.08	9.21		
2020		10.13 (₹)	10.23		

குறியீடு: இலங்கை மத்திய வங்கி

(4) திற்படி நாணய அளவீட்டுத் தரவுகள் (உள்நாட்டு வங்கித்தொழில் பிரிவுகள் மற்றும் வெளிநாட்டு வங்கித்தொழில் பிரிவுகள் இரண்டும்) மற்றும் உடிர்பெற்று நிதித் தகவல்கள் அத்துடன் உடிர்பெற்று சிறப்பியல்புடைய வங்கிகள் ஆகியவற்றை உள்ளடக்கக்கூடிய நிதிநிபந்தனை அடிப்படையாகக் கொண்டது.

(அ) தற்காலீகமானது

(ஆ) திருத்தப்பட்டது



18. வங்கித்தொழில்

விடயம்	அலகு	பெப்பருவரி இறுதியில்		மாற்றம் (பெப்பருவரி இறுதியில்)	
		2019	2020 (₹)	முழுமையான	சதவீதம்
உள்நாட்டு வங்கித்தொழில் பிரிவுகள் (உட்ப3)					
வந்தக வங்கிகள் (1)					
கடன்கள் மற்றும் முற்பணங்கள் (வெளிநிறுவன)	ரூ. மில்.	5,702,713.61	6,071,159.46	368,445.85	6.5
முதலீடுகள் (வெளிநிறுவன)	ரூ. மில்.	493,419.38	619,365.67	125,946.28	25.5
திறைசேரி உட்கட்டிடங்கள்					
ஏனைய அரசு நிறுவனங்கள் (2)		1,108,855.53	1,308,914.98	200,059.46	18.0
ஏனைய முதலீடுகள்		113,233.56	99,219.10	-14,014.46	-12.4
கொத்த வைப்புகள்	ரூ. மில்.	6,934,049.20	7,494,315.36	560,266.16	8.1
வந்தக வங்கிகளின் திரவத்தன்மை மிகையான ஏதுக்களுக்கும் மற்றும் கையாடலான பணம்	ரூ. மில்.	117,422.02	120,079.75	2,657.73	2.3
அழைப்புச் சந்தைக் கடன்பாடு- திரைபார் மாத இறுதியில்	ரூ. மில்.	75.43	100.41	24.98	33.1
கரைகடத்த வங்கித்தொழில் பிரிவுகள்					
கரைகடத்த வங்கித்தொழில் பிரிவுகள்	எண்ணிக்கை	25	26		
கொத்தச் சொத்துக்கள்/ பொறுப்புகள்	ரூ. மில்.	1,855,778.21	1,754,565.65	-101,212.56	-5.5
சொத்துக்கள்					
கடன் முற்பணங்கள் - வறிவோர்		1,519,489.65 (₹)	1,348,718.73	-170,770.92	-11.2
கடன் முற்பணங்கள் - வறிவற்றோர்		295,585.49 (₹)	379,336.23	83,750.73	28.3
ஏனைய சொத்துக்கள்		40,703.07	26,510.70	-14,192.37	-34.9
பொறுப்புகள்					
வைப்புகள் மற்றும் கடன்பாடுகள் - வறிவோர்		881,430.40	692,651.22	-188,779.17	-21.4
வைப்புகள் மற்றும் கடன்பாடுகள் - வறிவற்றோர்		771,445.64	825,439.07	53,993.43	7.0
ஏனைய பொறுப்புகள்		202,902.17	236,475.36	33,573.18	16.5
தேசிய சேமிப்பு வங்கி					
கால மற்றும் சேமிப்பு வைப்புகள்	ரூ. மில்.	817,104.74	1,008,689.92	191,585.18	23.4

குறியீடு: இலங்கை மத்திய வங்கி

(1) கடன்கள் மற்றும் முற்பணங்கள் கடன்கள், மேலதிகப் பற்றுகள், கொள்வனவு கடிவிடப்பட்ட உட்கட்டிடங்கள் (காட்சி உட்கட்டிடங்கள் நீங்கலாக இறுக்குமதி, ஏற்றுமதி மற்றும் உள்நாட்டு உட்கட்டிடங்கள்) உட்பட.

(2) இலங்கை நினைப்புகளையும் இலங்கை அபிவிருத்தி முறிகளையும் உள்ளடக்கிறது.

(அ) தற்காலீகமானது

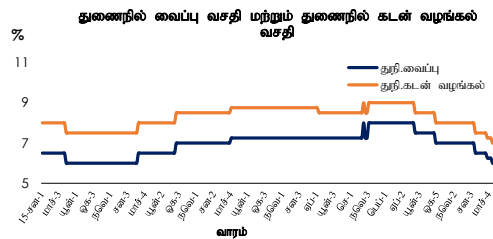
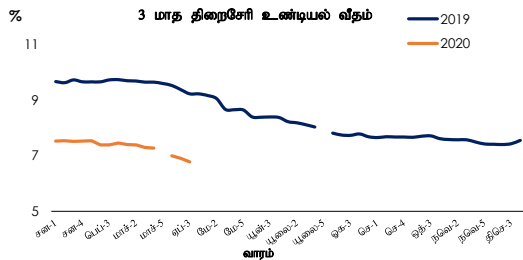
(ஆ) திருத்தப்பட்டது

19. வட்டி வீதங்கள்

விடயம்	அலகு	மாசு		ஆ.ஆ முழுமையான மாற்றம் (அடிப்படைப் புள்ளிகள்)
		2019	2020	
திறைசேரி உண்டியல்கள்⁽¹⁾ (கடந்த வாரம்)	விளைவு			
91 - நாட்கள்	சதவீதம்	9.39	7.00	-239
182 - நாட்கள்		9.67	7.25	-242
364 - நாட்கள்		10.40	7.50	-290
திறைசேரி முறிகள்⁽¹⁾				
2 - வருடங்கள்		-	-	-
3 - வருடங்கள்		-	9.33	-
4 - வருடங்கள்		-	9.81	-
5 - வருடங்கள்		11.04	-	-
6 - வருடங்கள்		-	-	-
10 - வருடங்கள்		11.35	-	-
சராசரி நிறையேற்றப்பட்ட வைப்பு வீதம்⁽²⁾	சதவீதம்	8.98	7.90	-108
சராசரி நிறையேற்றப்பட்ட நிலையான வைப்பு வீதம்⁽³⁾	சதவீதம்	11.11	9.65	-146
		2019 பெப்புருவரி	2020 பெப்புருவரி	
சராசரி நிறையேற்றப்பட்ட புதிய வைப்பு வீதம்⁽⁴⁾	சதவீதம்	11.13	8.55	-258
சராசரி நிறையேற்றப்பட்ட புதிய நிலையான வைப்பு வீதம்⁽⁵⁾	சதவீதம்	11.45	8.82	-263
		2019 மாசு	2020 மாசு	
சராசரி நிறையேற்றப்பட்ட முதன்மைக் கடன் வழங்கல் வீதம்⁽⁶⁾ (இறுதி வாரம்)	சதவீதம்	12.23	9.24	-299
அழைப்புப் பண வீதங்கள்	சதவீதம்	8.45-8.57	6.75-6.75	
துணைநிலை வைப்பு வசதி வீதம்⁽⁷⁾	சதவீதம்	8.00	6.25	-175
துணைநிலை கடன் வழங்கல் வசதி வீதம்⁽⁸⁾	சதவீதம்	9.00	7.25	-175
இலங்கை வங்கிகளுக்கிடையில் முன்வைக்கப்பட்ட வீதம்⁽⁹⁾				
1 நாள்	சதவீதம்	8.59	6.75	-184
7 நாள்	சதவீதம்	9.30	6.85	-245
1 மாதம்	சதவீதம்	10.24	7.05	-319
3 மாதம்	சதவீதம்	11.00	7.63	-337
6 மாதம்	சதவீதம்	11.50	8.33	-317
12 மாதம்	சதவீதம்	11.96	9.13	-283
		2019 பெப்புருவரி	2020 பெப்புருவரி	
சராசரி நிறையேற்றப்பட்ட கடன் வழங்கல் வீதம்⁽¹⁰⁾	சதவீதம்	14.48	13.36	-112
சராசரி நிறையேற்றப்பட்ட புதிய கடன் வழங்கல் வீதம்⁽¹¹⁾		14.69	12.54	-215
		2019 பெப்புருவரி	2020 பெப்புருவரி	
சேமிப்பு வீதங்கள்	சதவீதம்			
வந்தக வங்கிகள்		0.20-8.50	0.25-8.25	
தேசிய சேமிப்பு வங்கி		4.00	4.00	
நிலையான வைப்பு வீதங்கள்	சதவீதம்			
வந்தக வங்கிகள் (12 மாதங்கள்)		4.00-15.00	3.50-15.00	
தேசிய சேமிப்பு வங்கிகள் (12 மாதங்கள்)		10.50	8.75	
		2019 பெப்புருவரி	2020 பெப்புருவரி	
நீண்டகால கடன் வழங்கல் வீதங்கள்	சதவீதம்			
அரசு சுட்டு முதலீட்டு வங்கி		10.50-20.00	9.50-18.00	
தேசிய சேமிப்பு வங்கி		3.46-17.00	12.00-14.50	
தேசிய வீடமைப்பு அபிவிருத்தி அடிகார சபை		5.00-6.00	5.00-6.00 ^(அ)	

முலம்: இலங்கை மத்திய வங்கி
தொடர்புடைய நிதிப்பில் நிறுவனங்கள்

- (1) மாதகாலப்பகுதியின் போது இடம்பெற்ற இறுதி ஒலத்தல் சராசரி நிறையேற்றப்பட்ட விளைவு வீதங்கள்
- (2) வந்தக வங்கிகளின் சராசரி நிறையேற்றப்பட்ட வைப்பு வீதம் மாதாந்தம் கணிக்கப்படுகின்றது.
- (3) வந்தக வங்கிகளின் சராசரி நிறையேற்றப்பட்ட நிலையான வைப்பு வீதம் மாதாந்தம் கணிக்கப்படுகின்றது.
- (4) வந்தக வங்கிகளின் சராசரி நிறையேற்றப்பட்ட புதிய வைப்பு வீதம் மாதாந்தம் கணிக்கப்படுகின்றது.
- (5) வந்தக வங்கிகளின் சராசரி நிறையேற்றப்பட்ட புதிய நிலையான வைப்பு வீதம் மாதாந்தம் கணிக்கப்படுகின்றது.
- (6) வந்தக வங்கிகளின் சராசரி நிறையேற்றப்பட்ட முதன்மைக் கடன்வழங்கல் வீதம் மாதாந்தம் கணிக்கப்படுகின்றது.
- (7) 2014 சனவரி 2ஆம் நாள்வெற்றியுடைய நடைமுறைக்கு வரும்வெற்றியில் துணைநிலை வைப்பு வசதி வீதம் என மீளப்பெயரிடப்பட்டது. முன்மையே பெயர் மீள்கொள்ளுவது எனப்படுகிறது.
- (8) 2014 சனவரி 2ஆம் நாள்வெற்றியுடைய நடைமுறைக்கு வரும்வெற்றியில் துணைநிலை கடன் வழங்கல் வீதம் என மீளப்பெயரிடப்பட்டது. முன்மையே பெயர் மீள்கொள்ளுவது எனப்படுகிறது.
- (9) மாதத்தின் இறுதி வேலை நாளன்று உள்ளவாறு.
- (10) வந்தக வங்கிகளின் சராசரி நிறையேற்றப்பட்ட கடன் வழங்கல் வீதம் மாதாந்தம் கணிக்கப்படுகின்றது.
- (11) வந்தக வங்கிகளின் சராசரி நிறையேற்றப்பட்ட புதிய கடன் வழங்கல் வீதம் மாதாந்தம் கணிக்கப்படுகின்றது.
- (அ) 2019 திசம்பரில் உள்ளவாறு



20. கொடுகடன் அட்டைகள்

கொடுகடன் அட்டைகள் (அ)	அலகு	2018	2019	2020
		திசெம்பர் இறுதியில்	திசெம்பர் இறுதியில்	சனவரி இறுதியில் (ஆ)
தொழிற்பாட்டிலுள்ள அட்டைகளின் மொத்த எண்ணிக்கை	எண்ணிக்கை	1,648,884	1,829,927	1,838,877
உள்நாடு (உள்நாட்டில் மாத்திரம் ஏற்றுக்கொள்ளப்பட்டவை)		20,638	18,538	29,935
உலகளாவியது (உலகளாவிய ரீதியில் ஏற்றுக்கொள்ளப்பட்டவை)		1,628,246	1,811,389	1,808,942
வெளிநின்ற மீதி	ரூ.மில்.	107,814.41	121,489.28	121,832.07
உள்நாடு (உள்நாட்டில் மாத்திரம் ஏற்றுக்கொள்ளப்பட்டவை)		25,836.00	31,386.04	31,777.73
உலகளாவியது (உலகளாவிய ரீதியில் ஏற்றுக்கொள்ளப்பட்டவை)		81,978.40	90,103.24	90,054.35

(அ) உரிமம்பெற்ற வர்த்தக வங்கிகளினால் வழங்கப்பட்டவை
(ஆ) தற்காலிகமானவை

மூலம்: இலங்கை மத்திய வங்கி

21. வர்த்தகப் பத்திரங்களின் வழங்கல்

விடயம்	அலகு	2019	2019	2020
		சனவரி இறுதியில்	சனவரி இறுதியில்	பெப்புருவரி இறுதியில் (அ)
வர்த்தகப் பத்திரங்களின் வழங்கல் (ஆ)	ரூ.மில்.			
மொத்த வழங்கல்		4,247.90	5,922.22	6,778.65
செலுத்த வேண்டியவை (காலப்பகுதியின் இறுதியில்)		2,087.68	2,581.51	2,788.23

(அ) தற்காலிகமானவை
(ஆ) உரிமம்பெற்ற வர்த்தக வங்கிகளினாலும் உரிமம்பெற்ற சிறப்பியல்புவாய்ந்த வங்கிகளினாலும் வழங்கப்பட்ட தகவல்களை அடிப்படையாகக் கொண்டது.

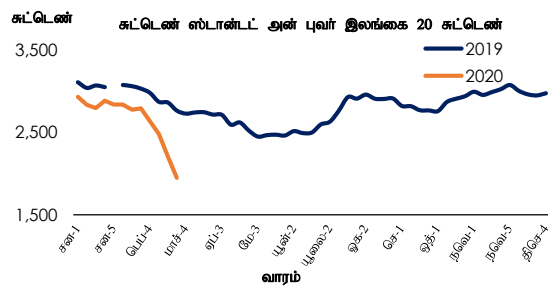
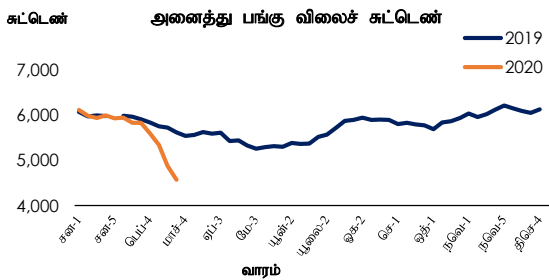
மூலம்: இலங்கை மத்திய வங்கி

22. பங்குச் சந்தை

விடயம்	அலகு	மாச்சு		ஆ.ஆ.மாற்றம்
		2019	2020	
அனைத்து பங்கு விலைச் சுட்டெண்	1985=100	5,557.24	4,571.63	-17.7
ஸ்டான்டட் அன் புவர் இலங்கை 20 சுட்டெண் (S&P SL20)	2004=1000	2,738.95	1,947.42	-28.9
சந்தை மூலதனம்	ரூ.பில்.	2,605.90	2,128.27	-18.3
இலங்கையல்லாதோரின் கொடுக்கல்வாங்கல் (அ)				
கொள்வனவு	ரூ.மில்.	5,439.39	1,473.02	-72.9
விற்பனைகள்		6,626.84	2,630.03	-60.3
தேறிய கொள்வனவுகள்		-1,187.45	-1,157.00	2.6

(அ) மாதத்திற்கான மொத்தம்

மூலம்: கொழும்பு பங்குப் பரிவர்த்தனை



23. வெளிநாட்டு வர்த்தகம்

விடயம்	அலகு	2019	2020 ^(அ)	ஆ.ஆ மாற்றம்
ஏற்றுமதிகள்	ரூ.மில்.			
சனவரி		189,075	182,290	-3.6
இறக்குமதிகள்				
சனவரி		301,505	314,795	4.4
வர்த்தக நிலுவை				
சனவரி		-112,430	-132,505	
ஏற்றுமதிகள்	ஐ.அ.டொ.மில்.			
சனவரி		1,038	1,005	-3.2
இறக்குமதிகள்				
சனவரி		1,655	1,735	4.8
வர்த்தக நிலுவை				
சனவரி		-617	-730	

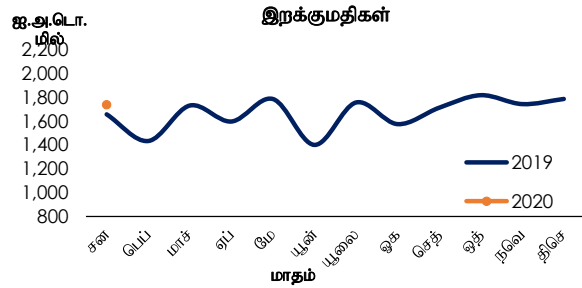
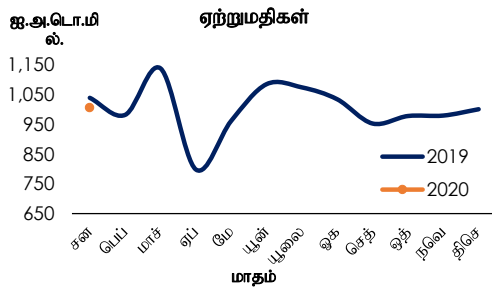
(அ) தற்காலிகமானவை

வர்த்தகச் சுட்டெண்கள் (அ) (2010 = 100)

விடயம்	சனவரி	
	2019	2020 ^(ஆ)
மொத்த ஏற்றுமதிகள்		
பெறுமதி	144.5	139.9
அளவு	146.2	150.5
அலகுப் பெறுமதி	98.8	92.9
மொத்த இறக்குமதிகள்		
பெறுமதி	148.2	155.3
அளவு	161.3	173.1
அலகுப் பெறுமதி	91.9	89.7
வர்த்தக மாற்று விகிதம்	107.6	103.6

(அ) ஐ.அ.டொல் நிதியங்களில்

(ஆ) தற்காலிகமானது



வெளிநாட்டு வர்த்தகம் - இறக்குமதிகளின் தொகுப்பு

விடயம்	அலகு	2019	2020 (அ)	ஆ.ஆ. மாற்றம்
முக்கிய இறக்குமதிகள்				
நுகர்வுப் பொருட்கள் - மொத்தம்	ரூ.மில்.			
சனவரி		54,730	67,439	23.2
உணவு மற்றும் குடிபானம்				
சனவரி		20,245	26,766	32.2
மரக்கறிகள்				
சனவரி		4,479	6,511	45.4
சீனி				
சனவரி		2,713	3,613	33.2
பால் உற்பத்திகள்				
சனவரி		3,256	6,584	102.2
ஏனைய உணவு மற்றும் குடிபானங்கள்				
சனவரி		9,798	10,057	2.6
உணவல்லா நுகர்வுப் பொருட்கள்				
சனவரி		34,485	40,674	17.9
ஊர்திகள்				
சனவரி		9,021	11,488	27.3
மருந்து மற்றும் மருந்தாக்கல் பொருட்கள்				
சனவரி		7,522	8,858	17.7
ஏனைய உணவல்லா நுகர்த்தக்கவை				
சனவரி		17,941	20,328	13.3
இடைக்காலப் பொருட்கள் - மொத்தம்				
சனவரி		174,133	169,519	-2.6
எரிபொருள்				
சனவரி		59,918	52,943	-11.6
புடவை மற்றும் புடவைப் பொருட்கள்				
சனவரி		47,800	54,562	14.1
வைரங்கள், விலை உயர்ந்த கற்கள் மற்றும் உலோகங்கள்				
சனவரி		3,016	2,523	-16.3
கோதுமை				
சனவரி		1,935	440	-77.3
ஏனைய இடைநிலைப் பொருட்கள்				
சனவரி		61,465	59,051	-3.9
முதலீட்டுப் பொருட்கள் - மொத்தம்				
சனவரி		72,582	77,679	7.0
பொறி மற்றும் சாதனங்கள்				
சனவரி		42,105	46,923	11.4
ஏனைய முதலீட்டுப் பொருட்கள்				
சனவரி		30,476	30,756	0.9
மொத்த இறக்குமதிகள் (ஆ)				
சனவரி		301,505	314,795	4.4

(அ) தற்காலிகமானது

(ஆ) சுங்கத்தரவுகளில் செயன்முறைப்படுத்தலுடன் சேர்த்து பதிவுசெய்யப்பட்டுள்ள எரிபொருள் இறக்குமதிகளின் சரியான மாதாந்தப் பெறுமதிகளை உள்ளடக்குவதற்கு இலங்கை சுங்கத்தின் தரவுகள் சரிசெய்யப்பட்டுள்ளன. அத்தரவுகள் சீர்படுத்தலுக்காக தொடர்புடைய நிறுவனங்களிடமிருந்து நேரடியாகப் பெற்றுக்கொள்ளப்பட்டவையாகும்.

(வெளிநாட்டு வர்த்தகம் இறக்குமதிகளின் தொகுப்பு தொடர்ச்சி...)

விடயம்	அலகு	2019	2020 ^(அ)	ஆ.ஆ. மாற்றம்
முக்கிய இறக்குமதிகள்				
நுகர்வுப் பொருட்கள் - மொத்தம்	ஐ.அ.டொ.மில்.			
சனவரி		300.5	371.8	23.7
உணவு மற்றும் குடிபானம்				
சனவரி		111.2	147.5	32.7
மரக்கறிகள்				
சனவரி		24.6	35.9	46.0
சீனி				
சனவரி		14.9	19.9	33.7
பால் உற்பத்திகள்				
சனவரி		17.9	36.3	103.0
ஏனைய உணவு மற்றும் குடிபானங்கள்				
சனவரி		53.8	55.4	3.1
உணவல்லா நுகர்வுப் பொருட்கள்				
சனவரி		189.3	224.2	18.4
ஊர்திகள்				
சனவரி		49.5	63.3	27.8
மருந்து மற்றும் மருந்தாக்கல் பொருட்கள்				
சனவரி		41.3	48.8	18.2
ஏனைய உணவல்லா நுகர்த்தக்கவை				
சனவரி		98.5	112.1	13.8
இடைக்காலப் பொருட்கள் - மொத்தம்				
சனவரி		956.1	934.5	-2.3
ளிபொருள்				
சனவரி		329.0	291.9	-11.3
புடவை மற்றும் புடவைப் பொருட்கள்				
சனவரி		262.5	300.8	14.6
வைரங்கள் மற்றும் விலை உயர்ந்த கற்கள்				
சனவரி		16.6	13.9	-16.0
கோதுமை				
சனவரி		10.6	2.4	-77.2
ஏனைய இடைநிலைப் பொருட்கள்				
சனவரி		337.5	325.5	-3.5
முதலீட்டுப் பொருட்கள் - மொத்தம்				
சனவரி		398.5	428.2	7.5
பொறி மற்றும் சாதனங்கள்				
சனவரி		231.2	258.7	11.9
ஏனைய முதலீட்டுப் பொருட்கள்				
சனவரி		167.3	169.5	1.3
மொத்த இறக்குமதிகள் ^(ஆ)				
சனவரி		1,655.5	1,735.3	4.8

(அ) தற்காலிகமானது

(ஆ) சுங்கத்தரவுகளில் செயன்முறைப்படுத்தலுடன் சேர்த்து பதிவுசெய்யப்பட்டுள்ள ளிபொருள் இறக்குமதிகளின் சரியான மாதாந்தப் பெறுமதிகளை உள்ளடக்குவதற்கு இலங்கை சுங்கத்தின் தரவுகள் சரிசெய்யப்பட்டுள்ளன. அத்தரவுகள் சீர்படுத்தலுக்காக தொடர்புடைய நிறுவனங்களிடமிருந்து நேரடியாகப் பெற்றுக்கொள்ளப்பட்டவையாகும்.

வெளிநாட்டு வர்த்தகம் - ஏற்றுமதிகளின் தொகுப்பு

விடயம்	அலகு	2019	2020 ^(அ)	ஆ.ஆ.மாற்றம்
முக்கிய ஏற்றுமதிகள்				
தேயிலை	ரூ.மில்.			
சனவரி		20,174	18,092	-10.3
இறப்பர்				
சனவரி		509	491	-3.7
தேங்காய்				
சனவரி		4,683	4,454	-4.9
வாசனைத் திரவியங்கள்				
சனவரி		5,070	3,534	-30.3
சிறு வேளாண்மை உற்பத்திகள்				
சனவரி		1,527	2,602	70.4
புடவை மற்றும் ஆடைகள்				
சனவரி		86,676	85,992	-0.8
இரத்தினக்கல், வைரங்கள் மற்றும் ஆபரணங்கள்				
சனவரி		4,398	4,484	1.9
இறப்பர் உற்பத்திகள்				
சனவரி		14,689	12,731	-13.3
பெற்றோலிய உற்பத்திகள்				
சனவரி		6,827	15,020	120.0
கனிப்பொருள் ஏற்றுமதிகள்				
சனவரி		437	368	-15.7
மொத்த ஏற்றுமதிகள் ^(ஆ)				
சனவரி		189,075	182,290	-3.6
முக்கிய ஏற்றுமதிகள்				
தேயிலை	ஐ.அ.டொ.மில்.			
சனவரி		110.8	99.7	-10.0
இறப்பர்				
சனவரி		2.8	2.7	-3.3
தேங்காய்				
சனவரி		25.7	24.6	-4.5
வாசனைத் திரவியங்கள்				
சனவரி		27.8	19.5	-30.0
சிறு வேளாண்மை உற்பத்திகள்				
சனவரி		8.4	14.3	71.1
புடவை மற்றும் ஆடைகள்				
சனவரி		475.9	474.0	-0.4
இரத்தினக்கல், வைரங்கள் மற்றும் ஆபரணங்கள்				
சனவரி		24.1	24.7	2.3
இறப்பர் உற்பத்திகள்				
சனவரி		80.7	70.2	-13.0
பெற்றோலிய உற்பத்திகள்				
சனவரி		37.5	82.8	120.9
கனிப்பொருள் ஏற்றுமதிகள்				
சனவரி		2.4	2.0	-15.4
மொத்த ஏற்றுமதிகள் ^(ஆ)				
சனவரி		1,038.1	1,004.9	-3.2

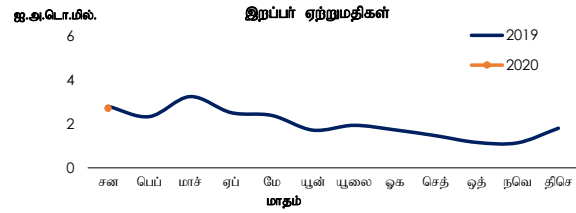
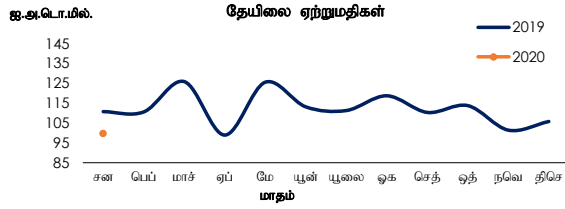
(அ) தற்காலிகமானது

(ஆ) சுங்கத்தரவுகளில் செயன்முறைப்படுத்தலுடன் சேர்த்து பதிவுசெய்யப்பட்டுள்ள பெற்றோலியப் பொருட்கள் மற்றும் இரத்தினக்கற்கள், வைரங்கள் மற்றும் ஆபரணங்களின் ஏற்றுமதிகளின் சரியான மாதாந்தப் பெறுமதிகளை உள்ளடக்குவதற்கு இலங்கை சுங்கத்தின் தரவுகள் சரிசெய்யப்பட்டுள்ளன. அத்தரவுகள் சீர்படுத்தலுக்காக தொடர்புடைய நிறுவனங்களிடமிருந்து நேரடியாகப் பெற்றுக்கொள்ளப்பட்டவையாகும்.

வெளிநாட்டு வர்த்தகம் - முக்கிய ஏற்றுமதிகள் மற்றும் இறக்குமதிகளின் (அளவு மற்றும் விலைகள்)

விடயம்	அலகு	சனவரி		ஆ.ஆ.மாற்றம்
		2019	2020 (அ)	
ஏற்றுமதி அளவுகள்				
தேயிலை	மில். கிகி	23.67	22.09	-6.7
இறப்பர்	மில். கிகி	1.56	1.36	-12.8
தேங்காய் (உள்ளீட்டு உற்பத்தி)	மில். காய்கள்	46.38	44.71	-3.6
ஏற்றுமதி விலைகள்				
தேயிலை	ரூ./ கிகி	852.14	818.86	-3.9
	ஐ.அ.டொ./ கிகி	4.68	4.51	-3.5
இறப்பர்	ரூ./ கிகி	326.41	360.62	10.5
	ஐ.அ.டொ./ கிகி	1.79	1.99	10.9
தேங்காய்	ரூ./ காய்	47.36	46.34	-2.2
	ஐ.அ.டொ./ காய்	0.26	0.26	-1.8
சராசரி மொத்த விலை				
தேயிலை	ரூ./ கிகி	585.51	589.83	0.7
இறப்பர்	ரூ./ கிகி	252.75	326.46	29.2
தேங்காய்	ரூ./ காய்	29.80	45.68	53.3
விற்பனை செய்யப்பட்ட அளவு				
தேயிலை	மில். கிகி	29.48	24.82	-15.8
இறக்குமதி அளவுகள்				
அரிசி	'000 மெ. தொ	3.86	3.65	-5.6
கோதுமை மற்றும் சோளம்	'000 மெ. தொ	49.51	34.45	-30.4
சீனி	'000 மெ. தொ	42.03	55.37	31.7
மசகெண்ணெய்	'000 பீப்பாய்கள்	1,398.11	665.86	-52.4
இறக்குமதி விலை (சராசரி)				
அரிசி	ரூ./மெ.தொ	110,145.80	107,402.83	-2.5
	ஐ.அ.டொ./மெ.தொ	604.77	592.07	-2.1
கோதுமை மற்றும் சோளம்	ரூ./மெ.தொ	53,220.16	46,846.09	-12.0
	ஐ.அ.டொ./மெ.தொ	292.21	258.24	-11.6
சீனி	ரூ./மெ.தொ	64,538.73	65,260.06	1.1
	ஐ.அ.டொ./மெ.தொ	354.36	359.75	1.5
மசகெண்ணெய்	ரூ./ பீப்பாய்	11,436.91	12,777.35	11.7
	ஐ.அ.டொ./ பீப்பாய்	62.80	70.44	12.2

(அ) தற்காலிகமானது



24. சுற்றுலா

விடயம்	அலகு	2019	2020 (அ)	ஆ.ஆ.மாற்றம்
சுற்றுலா வருகைகள்				
மார்க்	எண்ணிக்கை	244,328	71,370	-70.8
சனவரி - மார்க்		740,600	507,311	-31.5
சுற்றுலாவிவரித்தான வருவாய்				
மார்க்	ஐ.அ.டொ.மில்.	461 ^(b)	135 ^(c)	-70.8
சனவரி - மார்க்		1,396 ^(b)	956 ^(c)	-31.5
	ரூ.மில்.			
மார்க்		82,168 ^(b)	24,893 ^(c)	-69.7
சனவரி - மார்க்		250,912 ^(b)	174,007 ^(c)	-30.7
தொழிலாளர் பணவழிப்பல்கள் (உட்பாய்ச்சல்)				
பெப்புருவரி	ஐ.அ.டொ.மில்.	500	527	5.4
சனவரி - பெப்புருவரி		1,046	1,108	6.0

மூலம்: இலங்கை மத்திய வங்கி

இலங்கை சுற்றுலா அபிவிருத்தி அதிகாரசபை

(அ) தற்காலிகமானது

(ஆ) சராசரி தங்கும் காலம் மற்றும் நாளொன்றுக்குச் செலவிடுகின்ற சராசரி மதிப்பீடுகள் என்பன மீது 2019 இற்கான இலங்கை சுற்றுலா அபிவிருத்தி அதிகார சபை அளவீட்டுப் பெறுபேறுகளின் அடிப்படையில் திருத்தம் செய்யப்பட்டன.

(இ) சராசரி தங்கும் காலம் மற்றும் நாளொன்றுக்குச் செலவிடுகின்ற சராசரி மதிப்பீடுகள் என்பன மீது 2020 இற்கான இலங்கை சுற்றுலா அபிவிருத்தி அதிகார சபை அளவீட்டுப் பெறுபேறுகளின் அடிப்படையில் திருத்தம் செய்யப்பட்டன.

25. பன்னாட்டு நிதி

விடயம்	அலகு	2018 திசெம்பர்	2019 திசெம்பர்	2020 சனவரி	2020 பெப்புருவரி
வெளிநாட்டுச் சொத்துக்கள் (அ) (ஆ) (இ)					
மொத்த அலுவல்சார் ஒதுக்குகள்	ஐ.அ.டொ.மில். ரூ.மில்.	6,919 1,264,445	7,642 1,388,108	7,513 1,364,192	7,938 1,443,224
மொத்த அலுவல்சார் ஒதுக்குகளின் ஒதுக்குப் போதுமை	இறக்குமதிகளின் மாதங்கள்	3.7	4.6	4.5	4.5
மொத்த ஒதுக்குகள்	ஐ.அ.டொ.மில். ரூ.மில்.	9,583 1,751,224	10,402 1,889,327	10,389 1,886,442	வி.கி. வி.கி.
மொத்த ஒதுக்குகளின் ஒதுக்குப் போதுமை	இறக்குமதிகளின் மாதங்கள்	5.2	6.3	6.2	வி.கி.
செலாவணி வீதங்கள் (காலத்திற்கான சராசரி)					
		மார்ச் 2019		மார்ச் 2020	
	ரூ/ ஐ.அ.டொ	178.43		185.06	
	ரூ/ ஸ்டேவெங் பவுன்	235.15		228.46	
	ரூ/ இந்திய ரூபா	2.57		2.48	
	ரூ/ யப்பானிய பென்	1.61		1.72	
	ரூ/ யூரோ	201.68		204.68	
	ரூ/ சிங்கப்பூர் டொலர்	248.23		253.59	
முன்னோக்கிய செலாவணி வீதங்கள் (ஊ)					
	ரூ. / ஐ.அ.டொலர்			மார்ச் 2020	
ஒரு மாதம்				189.87	
மூன்று மாதங்கள்				190.71	
ஆறு மாதங்கள்				188.00	

பெயரளவு விளைவுச் செலாவணி வீதத்தினதும் உண்மை விளைவுச் செலாவணி வீதத்தினதும் கட்டென்கள் - 24 நாணயக் கூடை (காலத்திற்கான சராசரி)

	பெப்புருவரி 2019	பெப்புருவரி 2020
பெயரளவு விளைவுச் செலாவணி வீதம் (2017 = 100) ^(அ)	87.41	87.62
உண்மை விளைவுச் செலாவணி வீதம் (2017 = 100) ^(ஆ)	89.10	91.95

மூலம்: இலங்கை மத்திய வங்கி

(அ) 2020 பெப்புருவரி மாதத்திற்கான வெளிநாட்டுச் சொத்துத் தரவுகள் தற்காலியானவை.

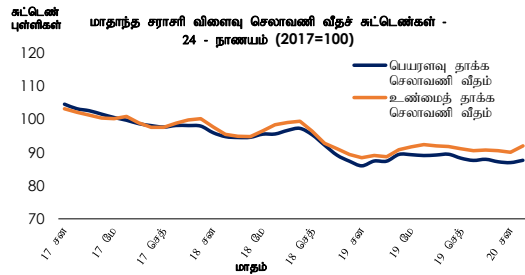
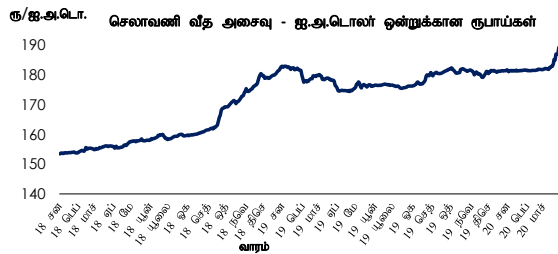
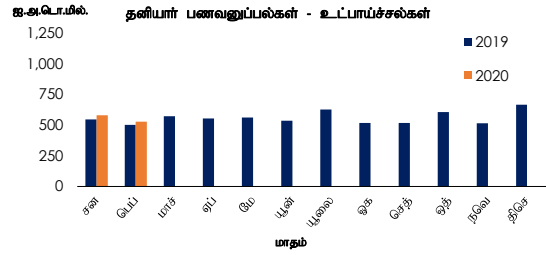
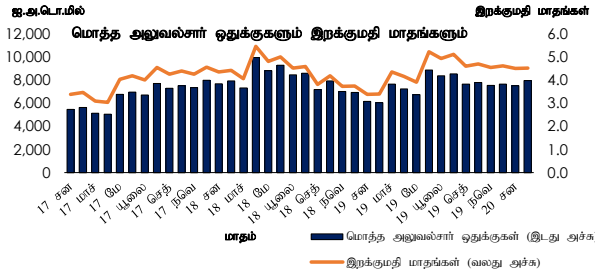
(ஆ) பன்னாட்டு நிதியத்துடனான ஆலோசனைபுடன் பகல்தேர சேமிப்புக் கால விசே. பென் கணக்குகளில் உள்ள மீதிகளையும் பத்த இடமீறல் காப்புறுதிகளான உள்ளடக்குவதற்கு ஒதுக்குத் தரவுகள் திருத்தம் செய்யப்பட்டுள்ளதும், 2020 ஒத்தோடம் தொடக்கம் வெளிநாட்டுச் சொத்துக்கள் சந்தைப் பெறுமதிகளில் கணிக்கப்படுகின்றன.

(இ) ஆசிய தீப்பளவு ஒன்றிய கிடைப்பளவுகள் உள்ளடங்கலாக

(ஈ) உண்மையான கொடுக்கல்வாங்கல்களின் அடிப்படையில் சனவரி மாதத்தின் இறுதி ஐந்து வேலைநாட்களுக்கான சராசரி

(உ) பெயரளவு விளைவுச் செலாவணி வீதம் என்பது 24 வர்த்தகப் பங்காளிகளினதும் போட்டு நாடுகளினதும் பெயரளவிலான செலாவணி வீதங்களின் நிறையேற்றப்பட்ட சராசரி ஆகும். நாணயக் கூடையிலுள்ள ஒவ்வொரு நாணயங்களினதும் ஒப்பீட்டு முக்கியத்துவத்தினைப் பிரதிபலிக்கின்ற வர்த்தகப் பங்குகளின் நிறைகள் அடிப்படையாகக் கொண்டமேற்றுகள்.

(ஊ) உண்மை விளைவுச் செலாவணி வீதம் என்பது கூடையிலுள்ள உள்ளடக்கப்பட்டுள்ள நாணயங்களின் நாடுகளுடனான பணவீக்க வேறுபாடுகளுக்கான கொழுப்பு ருகியோர் விலைக்கட்டெண் அடிப்படையிலமைந்த பெயரளவுச் செலாவணி வீதத்தினை சரிசெய்வதன் மூலம் கணிக்கப்படுகின்றது. 2019 இற்கான உண்மை விளைவுச் செலாவணி வீதக் கட்டென்கள் தற்காலியானவையாகும்.



சென்மதி நிலுவை - சென்மதி நிலுவை கைநூல் 6 படிவத்தின் கீழ் நியம விளக்கம் (அ)

ஐ.அ.டொ.பில்.

நடைமுறை மற்றும் மூலதனக் கணக்கு	2018			2019			2017 (அ)			2018 (ஆ)		
	முதல் ஒன்பது மாதங்கள் (அ)			முதல் ஒன்பது மாதங்கள் (ஆ)								
	வரவு	பற்று	தேறிய	வரவு	பற்று	தேறிய	வரவு	பற்று	தேறிய	வரவு	பற்று	தேறிய
பொருட்கள் மற்றும் பணிகள்	15,245	20,351	-5,106	14,746	18,115	-3,369	19,084	25,401	-6,317	20,264	26,841	-6,577
பொருட்கள் (*)	8,898	16,851	-7,953	8,983	14,596	-5,613	11,360	20,980	-9,619	11,890	22,233	-10,343
பொதுவான வணிகப் பொருட்கள்	8,898	16,413	-7,515	8,983	14,594	-5,611	11,360	20,330	-8,970	11,890	21,794	-9,904
நாணயமற்ற தங்கம்		438	-438		2	-2		650	-650		439	-439
பணிகள்	6,347	3,500	2,847	5,762	3,519	2,244	7,724	4,421	3,302	8,374	4,608	3,766
போக்குவரத்து	1,927	1,308	619	1,893	1,321	572	2,340	1,688	652	2,486	1,737	750
கடல் போக்குவரத்து	908	620	288	939	634	304	1,064	790	274	1,134	819	315
சரக்கு	908	620	288	939	634	304	1,064	790	274	1,134	819	315
வான் போக்குவரத்து	1,020	688	332	954	687	268	1,277	898	379	1,353	918	435
பயணிகள்	919	619	300	850	616	234	1,158	810	348	1,227	827	400
சரக்கு	101	69	32	104	70	34	118	88	30	126	91	35
பயணம் (அ-1)	3,251	1,275	1,976	2,583	1,239	1,345	3,925	1,599	2,326	4,381	1,660	2,721
கட்டடவாக்கம்	55	24	31	57	24	33	69	32	37	65	33	32
காப்புறுதி மற்றும் ஒய்வூதியப் பணிகள்	98	75	23	112	82	30	123	94	29	130	97	33
நிதியியல் பணிகள்	201	337	-136	206	328	-122	263	415	-152	242	447	-205
தொலைத்தொடர்புட்பட்ட, கணனி மற்றும் தகவல்ப் பணிகள்	756	364	392	846	371	475	926	455	471	995	484	511
தொலைத்தொடர்புட்பட்ட பணிகள்	110	83	27	120	86	34	140	110	30	147	112	35
கணனிப் பணிகள்	646	281	365	726	285	440	786	345	440	848	372	475
ஏனைய வியாபாரப் பணிகள்	34	56	-23	34	55	-20	44	69	-25	40	75	-34
அரசாங்கப் பொருட்கள் மற்றும் பணிகள் வே.எ.குறிப்பிடக்கூடியவை	25	61	-36	31	99	-68	34	69	-35	35	75	-41
முதலிலை வருமானம்	195	1,727	-1,532	194	1,841	-1,647	173	2,492	-2,319	262	2,661	-2,399
ஊழியர்களின் ஊதியங்கள்	21	76	-55	25	82	-57	26	96	-70	28	102	-74
முதலீட்டு வருமானம்	174	1,650	-1,477	169	1,760	-1,590	147	2,395	-2,249	234	2,560	-2,325
நேரடி முதலீடு	17	338	-321	18	469	-451	27	915	-888	23	790	-767
பங்கிலாபங்கள்	10	197	-187	10	281	-270	14	414	-400	13	565	-552
மீள் முதலீட்டு வருமானம்	7	141	-134	8	188	-181	13	500	-487	10	225	-215
சொத்துப்படியால் முதலீடு	756	-756		748	-748		954	-954		1,059	-1,059	
பங்குரிமை மூலதனம்	68	-68		28	-28		82	-82		92	-92	
வட்டி	688	-688		720	-720		873	-873		967	-967	
குறுங்காலம்	3.8	-3.8		5.8	-5.8		6.4	-6.4		4.4	-4.4	
நீண்டகாலம்	684	-684		714	-714		866	-866		963	-963	
ஏனைய முதலீடு	64	557	-493	77	543	-466	55	526	-471	88	711	-623
ஒதுக்குச் சொத்துக்கள்	93		93	74		74	64		64	123		123
இரண்டாந்தர வருமானம்	5,284	644	4,640	4,939	660	4,279	7,175	848	6,327	7,023	860	6,163
பொது அரசாங்கம் (எ)	7		7	8.6		8.6	11		11	8		8
தனியாள் மாற்றல்கள்	5,277	644	4,632	4,930	660	4,270	7,164	848	6,316	7,015	860	6,155
இதில், தொழிலாளர் பணவனுப்பல்கள்	5,277			4,930			7,164			7,015		
நடைமுறைக் கணக்கு	20,724	22,722	-1,999	19,878	20,616	-737	26,432	28,741	-2,309	27,549	30,363	-2,814
மூலதனக் கணக்கு	34	20	14	44	21	23	40	29	11	42	27	14
மூலதன மாற்றல்கள்	34	20	14	44	21	23	40	29	11	42	27	14
பொது அரசாங்கம் (அ)	14		14	16.0		16.0	20		20	14		14
தனியாள் மூலதன மாற்றல்கள்	21	20	1	28	21	7	20	29	-9	28	27	0.3
நடைமுறைக் கணக்கு + மூலதனக் கணக்கு	20,758	22,742	-1,984	19,922	20,636	-714	26,472	28,770	-2,298	27,590	30,390	-2,799

(அ) மேலே எடுத்துரைக்கப்படுபவை பன்னாட்டு நாணய நிதியத்தின் 6 ஆவது பதிப்பு (2009), சென்மதி நிலுவைக் கையேட்டிற்கு சாத்தியமானவரை இசைவானதாகும்.

(ஆ) திருத்தப்பட்டது.

மூலம்: இலங்கை மத்திய வங்கி

(இ) தற்காலிகமானது.

(*) இறக்குமதிகள் மற்றும் ஏற்றுமதிகள் என்பன முறையாக கப்பல் வரை இலவசம் மற்றும் செலவு காப்புறுதி மற்றும் கப்பற்செலவுப் பெறுமதி அடிப்படையில் பதிவுசெய்யப்பட்டுள்ளன.

(உ) வதியாதவர்களுக்கு வழங்கப்பட்ட பயணிகள் சேவைகள் போக்குவரத்துப் பணிகளில் உள்ளடக்கப்பட்டுள்ளன.

(ஊ) நிகழ்ச்சித்திட்ட, உணவு மற்றும் பண்ட உதவி, காசு மற்றும் தொழில்நுட்ப உதவி வடிவில் கிடைக்கப்பட்ட உடனடிக் கொடைகளை உள்ளடக்குகின்றது.

(எ) கருத்திட்ட உதவி வடிவில் கிடைக்கப்பெற்ற உடனடிக் கொடைகளை உள்ளடக்குகின்றது.

சென்மதி நிதியவை - சென்மதி நிதியவை கையாடல் படிவத்தின் கீழ் நிதியம் விளக்கம் (அ) தொடர்ச்சி...

ஐ.அ.பொ.நி.வ.

நிதியியல் கணக்கு	2018		2019		2017 ^(அ)		2018 ^(ஆ)	
	முதல் ஒன்பது மாதங்கள் ^(அ)		முதல் ஒன்பது மாதங்கள் ^(அ)		நேரடிய உற்பட்ட பொறுப்புகள்	நிதியியல் சொத்துக்களின் நேரடிய கையேடு	நேரடிய உற்பட்ட பொறுப்புகள்	நிதியியல் சொத்துக்களின் நேரடிய கையேடு
	நேரடிய உற்பட்ட பொறுப்புகள்	நிதியியல் சொத்துக்களின் நேரடிய கையேடு	நேரடிய உற்பட்ட பொறுப்புகள்	நிதியியல் சொத்துக்களின் நேரடிய கையேடு				
நிதியியல் கணக்கு	2,164	-542	2,364	540	5,061	2,938	2,737	-591
நேரடி முதலீடு	1,258	51	502	53	1,373	72	1,611	68
பங்குரிமை மூலதனம் மற்றும் முதலீட்டு நிதியம் பங்குகள்	120	44	242	45	532	68	463	58
இலாபங்களின் மீள் முதலீடு தனித்த பங்குரிமை மூலதனம்	-21	-36	53	38	32	55	238	48
நேரடி முதலீட்டு தொழில்முயற்சியில் நேரடி முதலீட்டாளர்	-21	36	53	38	32	55	238	48
- முதலீட்டுச் சலுகை கமிஷன்கள்	76	72	72		38		118	
- செயலாக்கத்தைக் கமிஷன் (மு.சமைய.அ. பதிவுசெய்யப்படாதவை)	-97	-19			-80		-51	
- ஏனைய கமிஷன்கள்			74		171	
இலாபங்களின் மீள் முதலீடு	141	7	188	8	500	13	225	10
படுகடன் சாதகங்கள்	1,138	7	261	7	840	4	1,148	10
நேரடி முதலீட்டுத் தொழில்முயற்சியில் நேரடி முதலீட்டாளர்	1,138	7	261	7	840	4	1,148	10
- முதலீட்டுச் சலுகை கமிஷன்கள்	1,135	261	261		732		1,077	
பங்கு உபயோகம் முடிவான	1,169	162	162		753		1,414	
கமிஷன்களுக்குள்ளான கடன்படுகள்	69	99	99		99		89	
படுகடன் மீள்செடுப்புகள்	-102				-119		-426	
- செயலாக்கத்தைக் கமிஷன் (மு.சமைய.அ. பதிவுசெய்யப்படாதவை)	2				108		71	
- ஏனைய கமிஷன்கள்								
சொத்துப்படியம் முதலீடுகள்	890		2,393		1,771	-0.1	129	
பங்குரிமை மூலதனம் மற்றும் முதலீட்டு நிதியம் பங்குகள்	134		33		359		-4	
- செயலாக்கத்தைக் கமிஷன் (மு.சமைய.அ. பதிவுசெய்யப்படாதவை)	134		33		359		-4	
படுகடன் பிணையங்கள்	756		2,360		1,413	-0.1	134	
மத்திய வங்கி								
மத்திய வங்கி தனித்த வைப்பு ஒழுங்குகளின் கட்டுத்தரணிகள்	-1,250		-250		-500	-0.1	-1,350	
குறுங்காலம்								
நீண்டகாலம்	-1,250		-250		-500	-0.1	-1,350	
பொது அரசாங்கம்	2,006		2,610		1,713		1,484	
குறுங்காலம் (திறைமேல் உட்கட்டிய)	-61		-4.2		81		-96	
நீண்டகாலம்	2,067		2,614		1,832		1,580	
திறைமேல் முறிகள்	-407		-287		360		-894	
இலாங்கை அபிவிருத்தி முறிகள்	-26		1		-28		-26	
நாட்டுப்புறான பண்ணட்டு முறிகள்	2,500		2,900		1,500		2,500	
நிதியியல் பொறுப்புகள்	-	-	-	-	-	-	-	-
ஏனைய முதலீடுகள்	16	113	-532	-62	1,916	82	997	343
நாணயம் மற்றும் வைப்பு	-231	29	132	-33	-228	78	-632	80
மத்திய வங்கி	-1		-0.1		-402		-1	
குறுங்காலம்	-1		-0.1		-2		-1	
நீண்டகாலம்					-400			
மத்திய வங்கி தனித்த வைப்பு ஒழுங்குகளின் கட்டுத்தரணிகள்	-230	29	132	-33	173	78	-631	80
குறுங்காலம்	-230	-170	132	110	173	11	-631	-189
நீண்டகாலம்		199		-143		67		268
பொது அரசாங்கம்								
ஏனைய துறைகள்								
கடன்கள்	229		-439		1,889		1,568	
மத்திய வங்கி	252		164		184		252	
செயலாக்கம் மற்றும் பண்ணட்டு நாணயநிதிப்பத்தரணை கடன்கள்	252		164		184		252	
ஏனைய குறுங்காலம்								
ஏனைய நீண்டகாலம்								
மத்திய வங்கி தனித்த வைப்பு ஒழுங்குகளின் கட்டுத்தரணிகள்	279		-302		271		697	
குறுங்காலம்	254		-297		-280		844	
நீண்டகாலம்	25		-5		551		-146	
பொது அரசாங்கம்	-289		-279		1,223		558	
குறுங்காலம்								
நீண்டகாலம்	-289		-279		1,223		558	
ஏனைய துறைகள் ^(அ)	-13		-22		211		61	
குறுங்காலம்								
நீண்டகாலம்	-13		-22		211		61	
விரிதக செலவுகளின் மற்றும் முடிபணங்கள்	393	120	-7	-129	195	35	224	148
மத்திய வங்கி தனித்த வைப்பு ஒழுங்குகளின் கட்டுத்தரணிகள்		2		-3		17		-10
குறுங்காலம்		2		-3		17		-10
ஏனைய துறைகள் ^(ஆ)	393	118	-7	-126	195	18	224	157
குறுங்காலம்	393	118	-7	-126	195	18	224	157
ஏனைய கணக்குகள் சிவகங்கைப்பகுதி/செலுத்தக்கவை	-376	-36	-217	100	61	-31	-162	116
மத்திய வங்கி	-376		-217		61		-162	
குறுங்காலம் ^(அ)	-376		-217		61		-162	
மத்திய வங்கி தனித்த வைப்பு ஒழுங்குகளின் கட்டுத்தரணிகள்		-36		100		-31		116
குறுங்காலம்		-36		100		-31		116
சிறப்பு எடுப்புகள் உரிமை	-	-	-	-	-	-	-	-
ஒதுக்குச் சொத்துக்கள்	-706		550		2,784		-1,002	
நாணயத் தங்கம்	-103		-14				-103	
சிறப்பு எடுப்புகள் உரிமை	-4		6		2		-3	
பதனநிதிப்பத்தரணை ஒதுக்கு நிதியம்								
ஏனைய ஒதுக்குச் சொத்துக்கள்	-599		558		2,782		-896	
நாணயம் மற்றும் வைப்புகள்	-1,215		748		393		-1,012	
நாணய ஆதரவு சமய மீறான கோரிக்கைகள்	10		-585		859		466	
ஏனைய நிதியவைகளின் மீறான கோரிக்கைகள்	-1225		1333		-465		-1,478	
பிணையங்கள்	616		-200		2,389		122	
படுகடன் பிணையங்கள்	616		-200		2,389		122	
நீண்டகாலம்	616		-200		2,389		122	
ஏனைய கோரிக்கைகள்	0.8		10		0.1		-6	
நிதியியல் கணக்கு (நேரடிய) (பொறுப்புகள் - சொத்துக்கள்)	-2,706		-1,823		-2,123		-3,328	
துறைகள் மற்றும் வலுக்கள்	-722		-1109		175		-529	

(அ) ஒதுக்குச் சொத்துக்கள் விவரங்கள் தொழில்முயற்சிகள் மற்றும் தனிப்பட்ட துறை கமிஷன்கள் கமிஷன்கள் உட்கட்டுகின்றன.
 (ஆ) இலாங்கைப் பெற்றோரின் கட்டுத்தரணிகளின் கீழ் தனிப்பட்ட துறை கமிஷன்களின் கீழ் பெற்றோர் கமிஷன்களின் கீழ் கட்டுகின்றன.
 (ஆ) ஆசிரியர் நிதியை ஒழிப்புப் பொறுப்புகளின் நேரடிய சொத்துக்களாக...

மூலம்: இலாங்கை மத்திய வங்கி