

மாதாந்தப்
பொருளாதாரக்
குறிகாட்டிகள்



ஏப்பிறல்
2020



புள்ளிவிபரத் திணைக்களம்
இலங்கை மத்திய வங்கி

உள்ளடக்கம்

விடயம்	பக்கம்
சுருக்கம்	1
1 நிலையான (2010) விலைகளில் மொத்த உள்நாட்டு உற்பத்தி	1
2 வியாபாரத் தோற்றுப்பாட்டு அளவிடு	1
3 வேளாண்மை	2
4 கைத்தொழில் உற்பத்திச் சுட்டெண்	2
5 கொள்வனவு முகாமையாளர் சுட்டெண் - தயாரிப்பு	3
6 வீடமைப்பு மற்றும் கட்டடவாக்கம்	3
7 வலு	3
8 கொள்வனவு முகாமையாளர் சுட்டெண் - பணி	4
9 தொலைத்தொடர்புட்டல்கள்	4
10 போக்குவரத்து	4
11 துறைமுகப் பணிகள்	5
12 விலைச் சுட்டெண்கள்	5
13 சராசரி சில்லறை விலைகள் - புறக்கோட்டைச் சந்தை	6
14 தொழிலின்மை	6
15 கூலிச் சுட்டெண்கள்	6
16 அரசு நிதி	7
17 நாணயக் கூட்டுக்கள் மற்றும் ஏதுக் காரணிகள்	8
18 வங்கித்தொழில்	9
19 வட்டி வீதங்கள்	10
20 கொடுகடன் அட்டைகள்	11
21 வர்த்தகப் பத்திரங்களின் வழங்கல்	11
22 பங்குச் சந்தை	11
23 வெளிநாட்டு வர்த்தகம்	12
24 சுற்றுலா	16
25 பன்னாட்டு நிதி	17

தேரிந்தெடுக்கப்பட்ட பொருளாதாரக் குறிகாட்டிகளின் சுருக்கம்
2020 ஏப்பிரல்

விடயம்	காலம்	அலகு	2019	2020	ஆ.ஆ மாற்றம்
உண்மைத் துறை					
தேயிலை	பெப்புருவரி	மில்.கிகி	21.7	17.9	-17.4
இறப்பர்	பெப்புருவரி	மில்.கிகி	7.0	6.0	-13.8
தெங்கு	பெப்புருவரி	மில்.காய்கள்	256.9	230.7	-10.2
மீன்	பெப்புருவரி	மில்.கிகி	45.5	42.8	-6.0
			2018	2019	
நெல்	பெரும்போகம் ^(அ)	மில்.கிகி	2,396.9	3,072.6	28.2
	சிறுபோகம் ^(ஆ)	மில்.கிகி	1,532.9	1,519.5	-0.9
மின்வலு உருவாக்கம்	திசெம்பர்	கி.வா.மா.	1,268	1,278	0.8
			2019	2020	
கைத்தொழில் உற்பத்திச் சுட்டெண்	பெப்புருவரி	2015 = 100	104.2	103.9	-0.3
தேருவிக (ஆண்டிற்கு ஆண்டு சதவீத மாற்றம்)	மாச்சு	2013 = 100	2.9	7.0	
கொடுவிக (ஆண்டிற்கு ஆண்டு சதவீத மாற்றம்)	ஏப்பிரல்	2013 = 100	4.5	5.2	

இறைத் துறை			2018	2019	
அரசியறை மற்றும் கொடைகள்	சனவரி - திசெம்பர்	ரூ.மில்.	1,932,459	1,898,808	-1.7
மீண்டெழும் செலவினம்	சனவரி - திசெம்பர்	ரூ.மில்.	2,089,713	2,301,155	10.1

நாணயத் துறை			2019	2020	
பண நிரம்பல்					
குறுகிய பணம் M ₁	மாச்சு இறுதியில்	ரூ.மில்.	853,568.29	964,755.96	13.0
விரிந்த பணம் M ₂	மாச்சு இறுதியில்	ரூ.மில்.	6,550,042.12	7,335,947.77	12.0
திரட்டப்பட்ட விரிந்த பணம் (M _{2b}) ^(இ)	மாச்சு இறுதியில்	ரூ.மில்.	7,253,305.25	8,098,249.11	11.6
விரிந்த பணம் M ₄	பெப்புருவரி இறுதியில்	ரூ.மில்.	8,830,519.12	9,676,070.90	9.6
பங்குச் சந்தை					
அனைத்து பங்குவிலைச் சுட்டெண்	மாச்சு இறுதியில்	1985 = 100	5,478.41	வி.கி.	# VALUE!
ஸ்டீட்ஸ் அன் புவர் இலங்கை 20	மாச்சு இறுதியில்	2004 = 1000	2,627.46	வி.கி.	# VALUE!
சந்தை மூலதனவாக்கம்	மாச்சு இறுதியில்	ரூ.பில்.	2,572.51	வி.கி.	# VALUE!

வெளிநாட்டுத் துறை			2019	2020	
வெளிநாட்டு வர்த்தகம்					
ஏற்றுமதிகள்	பெப்புருவரி	ஐ.அ.டொ. மில்.	175,359	179,460	2.3
இறக்குமதிகள்	பெப்புருவரி	ஐ.அ.டொ. மில்.	256,017	283,660	10.8
வர்த்தக நிலுவை	பெப்புருவரி	ஐ.அ.டொ. மில்.	-80,658	-104,200	
			2018	2019	
சென்மதி நிலுவை					
வர்த்தகக் கணக்கு	4ஆம் காலாண்டு	ஐ.அ.டொ. மில்.	-1,470	-1,681	14.4
நடைமுறைக் கணக்கு	4ஆம் காலாண்டு	ஐ.அ.டொ. மில்.	-813	-882	8.5
நடைமுறை மற்றும் மூல்தனக் கணக்குகள்	4ஆம் காலாண்டு	ஐ.அ.டொ. மில்.	-813	-882	8.5
நிதியியல் கணக்கு (தேறிய)	4ஆம் காலாண்டு	ஐ.அ.டொ. மில்.	-677	-666	-1.6
			2020	2020	2020
			சனவரி	பெப்புருவரி	மாச்சு
			இறுதியில்	இறுதியில்	இறுதியில்
மொத்த ஒதுக்குகள் ^(*)		ஐ.அ.டொ. மில்.	10,389	10,938	வி.கி.

(அ) செத்.\ஒத். - மாச்சு.\ஏப்.
(ஆ) ஏப்.\மே. - ஒக.\செத்.

(இ) வெளிநாட்டு நாணய வங்கித்தொழில் பிரிவுகள் உட்பட.
(*) ஆசிய தீப்பவை ஒன்றியப் பெறுகைகள் உட்பட.

3. வேளாண்மை

விடயம்	அலகு	2019	2020 (அ)	ஆ.ஆ. மாற்றம்
தேயிலை உற்பத்தி	மில்.கி.கி.			
பெப்புருவரி		21.7	17.9	-17.4
சனவரி - பெப்புருவரி		45.1	39.9	-11.5
இறப்பர் உற்பத்தி	மில்.கி.கி.			
பெப்புருவரி		7.0	6.0	-13.8
சனவரி - பெப்புருவரி		14.3	12.9	-10.0
தெங்கு உற்பத்தி	மில்.காய்கள்			
பெப்புருவரி		256.9	230.7	-10.2
சனவரி - பெப்புருவரி		501.0	467.4	-6.7
மீன் உற்பத்தி	மில்.கி.கி.			
பெப்புருவரி		45.5	42.8	-6.0
சனவரி - பெப்புருவரி		85.6	83.5	-2.5
நெல் உற்பத்தி	மில்.கி.கி.	2018	2019(அ)	
பெரும்போகம் (அ)		2,396.9	3,072.6	28.2
சிறுபோகம் (ஆ)		1,532.9	1,519.5	-0.9

(அ) தற்காலிகமானது

(ஆ) செத்.\ஒத் - மாச்\ ஏப்.

(இ) ஏப்.\மே- ஒக்\ செத்.

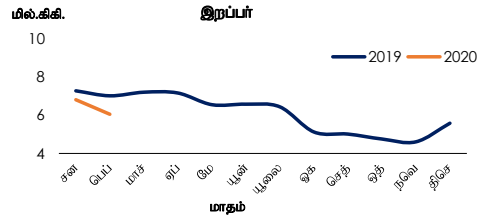
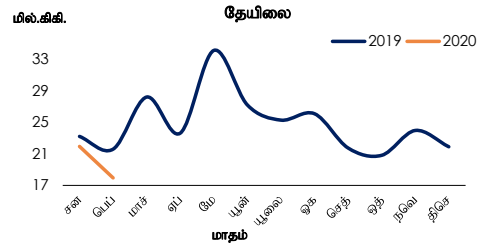
மூலம்: இலங்கை தேயிலைச் சபை

இறப்பர் அபிவிருத்தித் திணைக்களம்

தெங்கு அபிவிருத்தி அதிகார சபை

புள்ளிவிபரத் திணைக்களம்

கடற்றொழில், நிரியல் வளங்கள் அமைச்சு

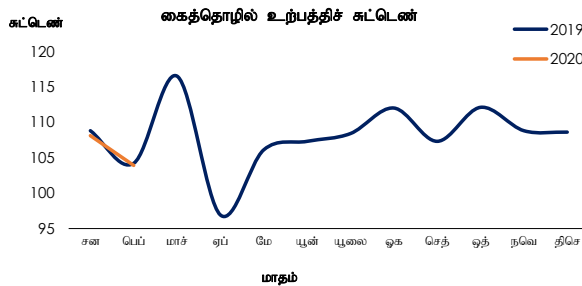


4. கைத்தொழில் உற்பத்திச் சுட்டெண் (IIP) (2015=100)

விடயம்	பெப்புருவரி		ஆண்டிற்கு ஆண்டு மாற்றம்
	2019 (அ)	2020 (ஆ)	
உணவு உற்பத்திகள்	96.5	105.4	9.3
குடிபானங்கள்	99.3	106.2	7.0
புகையிலை உற்பத்திகள்	84.0	68.3	-18.7
புடவைகள்	103.6	82.0	-20.9
அணியும் ஆடைகள்	116.1	101.2	-12.8
தோல் மற்றும் தொடர்புடைய உற்பத்திகள்	102.2	81.0	-20.8
மர மற்றும் மர உற்பத்திகள் அத்துடன் தளபாடங்கள் தவிர்ந்த அடைப்பான்கள் :			
வைக்கோல் பொருட்கள் மற்றும் பின்னும் பொருட்கள்	102.3	103.0	0.6
கடத்தாசி மற்றும் கடத்தாசி உற்பத்திகள்	94.4	89.0	-5.7
அச்சிடல் மற்றும் ஊடகப் பதிவுகளை மீளத் தயாரித்தல்	110.2	99.2	-10.0
கரி மற்றும் சுத்திகரிக்கப்பட்ட பெற்றோலிய உற்பத்திகள்	106.0	106.7	0.7
இரசாயன மற்றும் இரசாயன உற்பத்திகள்	94.7	85.9	-9.3
அடிப்படை மருந்தாக்கல் பொருட்கள் மற்றும் மருந்தாக்கல் தயாரிப்புகள்	77.1	86.4	12.1
இறப்பர் மற்றும் பிளாத்திக்கு உற்பத்திகள்	121.2	98.7	-18.5
ஏனைய உலோகமல்லா கனிப்பொருள் உற்பத்திகள்	114.0	130.2	14.3
அடிப்படை உலோகங்கள்	112.2	134.5	19.9
உருவாக்கப்பட்ட உலோக உற்பத்திகள் (எந்திர உபகரணங்கள் தவிர)	114.6	133.8	16.8
மின்சார சாதனங்கள்	78.0	84.6	8.5
பொறி மற்றும் கருவிகள்	97.8	103.7	6.0
தளபாடங்கள்	93.8	72.4	-22.8
ஏனைய உற்பத்திகள்	65.3	68.5	4.9
தயாரித்தல் துறைக்கான ஒட்டுமொத்த கைத்தொழில்சார் சுட்டெண்	104.2	103.9	-0.3

(அ) திருத்தப்பட்டது

(ஆ) தற்காலிகமானது



மூலம்: தொகைமதிப்பு புள்ளிவிபரத் திணைக்களம்

5. கொள்வனவு முகாமைப்பாளர் கட்டென் - தயாரிப்பு

ஆண்டு	சன	பெப்	மாச்	ஏப்ரல்	மே	யூன்	யூலை	ஆகத்து	செப்டம்பர்	அக்டோபர்	நவம்பர்	திசெம்பர்
2018	51.7	55.6	65.6	45.5	60.6	57.6	57.2	58.2	54.1	58.2	54.3	53.7
2019	54.4	50.6	66.9	41.0	50.7	53.9	55.7	56.6	54.7	57.6	56.0	54.3
2020	54.0	53.6	30.0	24.2								

மூலம்: இலங்கை மத்திய வங்கி

6. வீடமைப்பு மற்றும் கட்டடவாக்கம்

விடயம்	அலகு	2018	2019 (அ)	ஆ.ஆ. மாற்றம்
பாரிய கொடுப்பு வீடமைப்பு அலுவலிகள் கட்டென் (அ)	1995 = 100			
காலாண்டு 1		116.1	107.1	-7.8
காலாண்டு 2		98.3	99.3	1.1
சீமெந்து		2019	2020 (அ)	
உள்நாட்டு உற்பத்திகள் (ஆ)	000 மெ.தொ			
பெட்டிசுவர்		264	318	20.4
சுவை - பெட்டிசுவர்		539	520	-3.5
இறக்குமதிகள் (அ)	000 மெ.தொ			
பெட்டிசுவர்		230	222	-3.5
சுவை - பெட்டிசுவர்		621	601	-3.2
மொத்தம்	000 மெ.தொ			
பெட்டிசுவர்		494	540	9.3
சுவை - பெட்டிசுவர்		1,160	1,121	-3.3

(அ) நடுகாலிகமானது

மூலங்கள்: கொடுப்பு, தெரிவிக்கப்பட்டவை, சீர்திருத்தங்கள், மொட்டுவ மற்றும் கருவியை மாற்ற சமையல்

(ஆ) பாரிய கொடுப்பு பிரதேசத்திலுள்ள 5 மாநகர சமையல், 7 நகர சமையல் மற்றும் 8 பிரதேச சமையல் மூலம் வழங்கப்படும் வீடமைப்பு அலுவலிகளை உள்ளடக்கியிருக்கிறது.

வந்தகாலமாதிரி: டிஸ்பென்சர், பாணத்தொறு, மகநல்லு, சென்டிரல், ஹோலா மற்றும் கொழும்பு நகர சமையல்

(இ) உள்நாட்டு மொத்த உற்பத்திகள்

மூலங்கள்: கொடுக்கப்பட்டவற்றின், கணி, ஆத்தகை, வந்தகாலமாதிரி, ஹோலா, பாணத்தொறு பிரதேச சமையல்

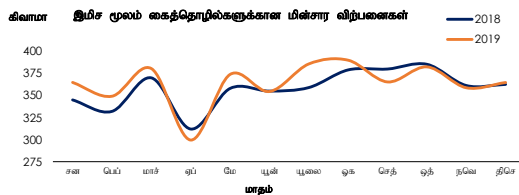
(எ) மொத்த சீமெந்து இறக்குமதிகள்

இலங்கை கட்டிட, கட்டுமான சீமெந்து: கப்பல் வங்கி மின்சார, கட்டுமான சீமெந்து: கப்பல் வங்கி மின்சார, இலங்கை கட்டிட, கட்டுமான சீமெந்து: கப்பல் வங்கி மின்சார.

7. வலு

விடயம்	அலகு	2018	2019 (அ)	ஆ.ஆ. மாற்றம்
மின்வலு உருவாக்கம்	கி.வாம			
திசெம்பர்		1,268	1,278	0.8
இயிச நிரமிவலு		424	575	35.6
என்பெருள் எண்ணெய்		243	80	-67.1
நிலக்கரி		296	312	5.2
காற்றாடி		-	-	-
நவியர் துறை		305	311	2.1
மரபுவழியற்ற புதுப்பிக்கத்தக்க வலு		118	154	30.5
சுவை - திசெம்பர்		15,254	15,740	3.2
இயிச நிரமிவலு		5,149	3,783	-26.5
என்பெருள் எண்ணெய்		1,886	2,141	13.5
நிலக்கரி		4,764	5,361	12.5
காற்றாடி		1.27	-	-
நவியர் துறை		3,454	4,454	29.0
மரபுவழியற்ற புதுப்பிக்கத்தக்க வலு		1,714	1,579	-7.8
கைத்தொழில்களுக்கான மின்னா விற்பனைகள்	கி.வாம			
திசெம்பர்		363	365	0.6
சுவை - திசெம்பர்		4,298	4,392	2.2
		2019	2020 (அ)	
பிசல் விற்பனைகள்	000 மெ.தொ			
சுவை		178	186	4.5
பெற்றோல் விற்பனைகள்	000 மெ.தொ			
சுவை		117	126	7.2
உலை எண்ணெய் விற்பனைகள்	000 மெ.தொ			
சுவை		92	91	-1.6
மண்ணெண்ணெய் விற்பனைகள்	000 மெ.தொ			
சுவை		19	18	-5.4
மசகெண்ணெய் இறக்குமதிகள்	000 மெ.தொ			
பெட்டிசுவர்		91	189	107.2
சுவை - பெட்டிசுவர்		273	275	0.9
ஏலைய பெற்றோல் இறக்குமதிகள்	000 மெ.தொ			
பெட்டிசுவர்		361	527	46.2
சுவை - பெட்டிசுவர்		714	863	20.8

(அ) நடுகாலிகமானது



மூலம்: இலங்கை மின்னா சகை
இலங்கை பெற்றோல் கட்டுத்தரமை
வங்கி ஹாட் மின்சார
இலங்கை கட்டிட
இலங்கை மத்திய வங்கி

8. கொள்வனவு முகாமையாளர் சுட்டெண் - பணிகள்

ஆண்டு	சன	பெப்	மாச்	ஏப்	மே	யூன்	யூலை	ஒக	செத்	ஒத்	நவெ	திசெ
2018	56.6	58.4	58.0	53.2	56.9	58.7	57.8	57.0	53.0	55.5	52.6	54.7
2019	55.8	53.0	56.3	45.3	44.7	53.1	57.1	52.9	52.7	56.9	57.4	60.2
2020	57.0	50.2	32.0	29.8								

மூலம்: இலங்கை மத்திய வங்கி

9. தொலைத்தொடர்பு

விடயம்	அலகு	4ஆம் காலாண்டு 2018	4ஆம் காலாண்டு 2019 (அ)	ஆ.ஆ மாற்றம்
தொலைபேசிகள் (நிலையாகப் பொருத்தப்பட்டவை)	எண்ணிக்கை	2,484,616	2,299,767	-7.4
கம்பி இணைப்பு சேவை	எண்ணிக்கை	1,215,967	1,244,549	2.4
கம்பிகளற்ற உள்ளூர் கற்று இணைப்புகள்	எண்ணிக்கை	1,268,649	1,055,218	-16.8
கையடக்க தொலைபேசி	எண்ணிக்கை	32,528,104	32,884,099	1.1
பொதுக் கட்டணத் தொலைபேசிகள்	எண்ணிக்கை	2,135	476	-77.7
இணையத்தள வாடிக்கையாளர்கள் (ஆ)	எண்ணிக்கை	10,562,675	13,408,403	26.9
தொலைபேசி அடர்த்தி	ஒவ்வொரு 100 ஆட்களுக்கு	11.5	10.5	-8.5
(கையடக்க தொலைபேசி நீங்கலாக)				
தொலைபேசி அடர்த்தி	ஒவ்வொரு 100 ஆட்களுக்கு	161.6	161.4	-0.1
(கையடக்க தொலைபேசி உள்ளடங்கலாக)				

(அ) தற்காலிகமானது

(ஆ) செல்லட இணையத்தள இணைப்புகள் உட்பட.

மூலங்கள்: இலங்கை தொலைத்தொடர்பு ஒழுங்குபடுத்தல் ஆணைக்குழு
தொலைத்தொடர்பு புள்ளிவிவரத் திணைக்களம்

10. போக்குவரத்து

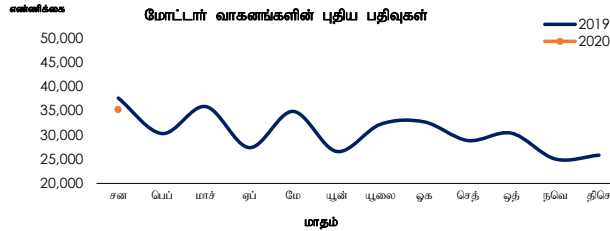
விடயம்	அலகு	2019	2020(அ)	ஆ.ஆ மாற்றம்
மோட்டார் வாகனங்களின் புதிய பதிவுகள்				
சனவரி	எண்ணிக்கை	37,578	35,195	-6.3
பேருந்துகள்		181	139	-23.2
உந்து ஊர்திகள்		4,294	3,753	-12.6
முச்சில்லு வண்டிகள்		1,838	1,687	-8.2
இரட்டை நோக்க ஊர்திகள் (ஆ)		1,302	1,574	20.9
உந்து சுருளுவிகள்		28,375	26,903	-5.2
சரக்குப் போக்குவரத்து ஊர்திகள் (இ)		786	410	-47.8
நில ஊர்திகள் (ஈ)		802	608	-24.2
ஏனையவை (உ)		-	121	-

(அ) தற்காலிகமானவை (ஆ) ஒற்றை ஊர்திகள் உட்பட.

(இ) சரக்கு வண்டிகள் ஏனைய சரக்குப் போக்குவரத்து ஊர்திகள் மற்றும் சிறப்பு நோக்கங்களுக்கான ஊர்திகள்

(ஈ) இழுவை இயந்திரங்கள், கை இழுவை இயந்திரங்கள் மற்றும் ஏனைய நில ஊர்திகள் (உ) நான்கு சில்லு வண்டிகள் மற்றும் மோட்டார் இல்லங்கள்

மூலம்: போக்குவரத்துத் திணைக்களம்



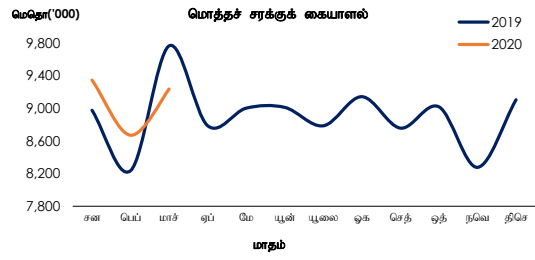
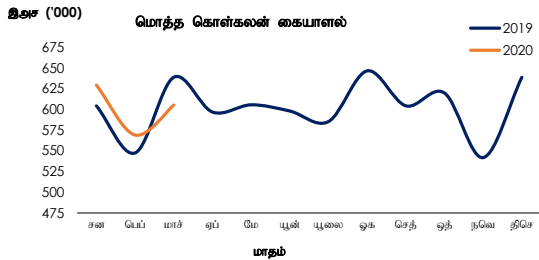
11. துறைமுகப் பணிகள்

விடயம்	அலகு	2019	2020 (அ)	ஆ.ஆ. மாற்றம்
கப்பல் நெரிசல்	எண்ணிக்கை			
மாச்சு		408	386	-5.4
சனவரி - மாச்சு		1,186	1,203	1.4
கொள்கலன் கையாளல்				
உள்ளாடு	இ.அச			
மாச்சு		114,012	94,566	-17.1
சனவரி - மாச்சு		314,754	311,313	-1.1
மாற்றிக் கப்பலேற்றல்	இ.அச			
மாச்சு		511,520	501,478	-2.0
சனவரி - மாச்சு		1,440,029	1,459,774	1.4
மீள அடுக்கி வைத்தல்	இ.அச			
மாச்சு		13,358	9,358	-29.9
சனவரி - மாச்சு		35,965	32,812	-8.8
மொத்த கொள்கலன் கையாளல்	இ.அச			
மாச்சு		638,890	605,402	-5.2
சனவரி - மாச்சு		1,790,748	1,803,899	0.7
சரக்கு கையாளல்				
சரக்குகளை அகற்றல்	மெ.தொ			
மாச்சு		5,737,185	5,427,659	-5.4
சனவரி - மாச்சு		15,767,195	15,802,942	0.2
சரக்குகளை ஏற்றுதல்	மெ.தொ			
மாச்சு		4,027,207	3,808,498	-5.4
சனவரி - மாச்சு		11,209,658	11,449,511	2.1
மொத்த சரக்கு கையாளல்	மெ.தொ			
மாச்சு		9,764,392	9,236,157	-5.4
சனவரி - மாச்சு		26,976,853	27,252,453	1.0

(அ) நற்காலிகமானவை

மூலம்: இலங்கை துறைமுக அதிகாரவைய

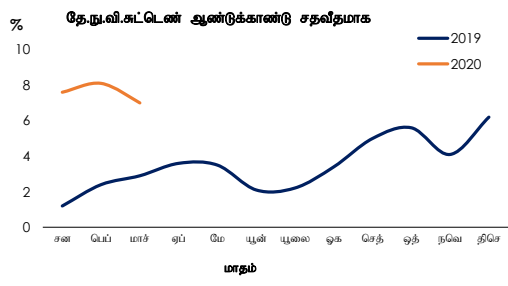
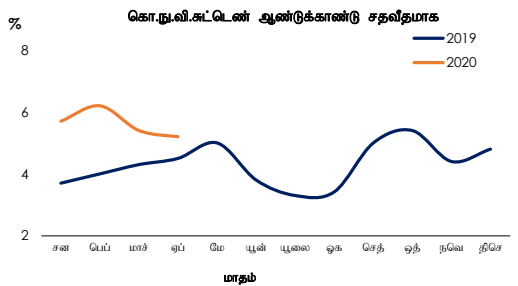
இ.அச = இலங்கை அடிக்குச் சமமான கொள்கலன் அலகுகள்



12. விலைச் சுட்டெண்கள்

விடயம்	அடிப்படைக் காலம்	2019	2020	ஆ.ஆ.மாற்றம்
தேசிய நுகர்வோர் விலைச் சுட்டெண் - மாச்சு	2013=100			
முதன்மை		126.4	135.2	7.0
மைய		131.8	136.0	3.2
கொழும்பு நுகர்வோர் விலைச் சுட்டெண் - ஏப்பிறல்	2013=100			
முதன்மை		127.0	133.6	5.2
மைய		133.1	137.2	3.1

மூலம்: தொலைநெய்தல் புள்ளிவிவரத் திணைக்களம்



13. சராசரி சில்லறை விலைகள் - புறக்கோட்டைச் சந்தை

விடயம்	அலகு	2019 ஏப்பிரல்	2020 ஏப்பிரல் (அ)	ஆ.ஆ மாற்றம்
அரிசி	ரூ/கி.கி			
சம்பா அரிசி		95.56	வி.கி.	-
குத்தரிசி		80.00	வி.கி.	-
பச்சரிசி (சிவப்பு)		75.00	வி.கி.	-
ஏனைய உணவு வகைகள்	ரூ/கி.கி			
செத்தல் மிளகாய் (இறக்குமதி)		320.00	வி.கி.	-
சின்ன வெங்காயம் (உள்ளூர்)		136.84	வி.கி.	-
சின்ன வெங்காயம் (இறக்குமதி)		135.56	வி.கி.	-
பெரிய வெங்காயம் (உள்ளூர்)		வி.கி.	வி.கி.	-
பெரிய வெங்காயம் (இறக்குமதி)		85.89	வி.கி.	-
பருப்பு (மைகுர்)		120.00	வி.கி.	-
உருளைக்கிழங்கு (உள்ளூர்)		173.68	வி.கி.	-
முட்டைகள் (ஒவ்வொன்று)		19.00	வி.கி.	-
சீனி - வெள்ளை		100.00	வி.கி.	-

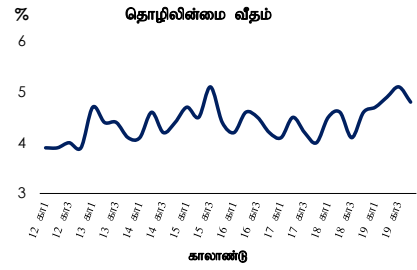
வி.கி - விபரம் கிடைக்கவில்லை

மூலம்: இலங்கை மத்திய வங்கி

(அ) 2020 மார்ச் 27 தொடக்கம் புறக்கோட்டைச் சந்தையில் சில்லறை வர்த்தக நடவடிக்கைகள் இடம்பெறவில்லை

14. தொழிலின்மை

விடயம்	அலகு	2018 (அ)	2019 (அ)(ஆ)
தொழிற்படை பங்கேற்பு வீதம்	சதவீதம்	51.8	52.3
தொழிலின்மை வீதம்		4.4	4.8
பொருளாதார நடவடிக்கை ரீதியான தொழிலின்மை (ஆ) (மொத்த தொழிலின்மை சதவீதமாக)			
வேளாண்மை		25.5	25.3
கைத்தொழில்		27.9	27.6
பணிகள்		46.6	47.1



(அ) 15 வயதிற்கும் அதற்கு மேற்பட்டவர்களையும் கொண்ட வீட்டலகுக் குடித்தொகை. (ஆ) தற்காலிகமானது

மூலம்: தொகைமதிப்பு புள்ளிவிபரத் திணைக்களம்

(இ) பன்னாட்டு நிபம கைத்தொழில் வகைப்படுத்தல் - திருத்தம் 4இனை அடிப்படையாகக் கொண்டது.

15. கூலிச் சுட்டெண்கள்

விடயம்	அலகு	மார்க்	
		2019	2020(அ)
பொதுத் துறை ஊழியர்கள்	2012 = 100		
பெயரளவு கூலிவீதச் சுட்டெண்		162.2	178.5
உண்மைக் கூலிவீதச் சுட்டெண் (ஆ)		127.9	131.7
முறைசாரா தனியார் துறை ஊழியர்கள்	2012 = 100		
பெயரளவு கூலிவீதச் சுட்டெண்		176.1	186.7
உண்மைக் கூலிவீதச் சுட்டெண் (ஆ)		138.9	137.7
வேளாண்மை			
பெயரளவு கூலிவீதச் சுட்டெண்		187.4	194.0
உண்மைக் கூலிவீதச் சுட்டெண் (ஆ)		147.8	143.1
கைத்தொழில்			
பெயரளவு கூலிவீதச் சுட்டெண்		177.7	187.8
உண்மைக் கூலிவீதச் சுட்டெண் (ஆ)		140.1	138.5
பணிகள்			
பெயரளவு கூலிவீதச் சுட்டெண்		169.8	182.4
உண்மைக் கூலிவீதச் சுட்டெண் (ஆ)		133.9	134.5

(அ) தற்காலிகமானது

மூலம்: இலங்கை மத்திய வங்கி

(ஆ) தேசிய நுகர்வோர் விலைச் சுட்டெண் 2013 = 100 இனை அடிப்படையாகக் கொண்டது.

16. அரசு நிதி

விடயம்	அலகு	2018 சன-திசெ	2019 சன-திசெ (அ)	சதவீத மாற்றம்
மொத்த அரசிறை மற்றும் கொடைகள் (ஆ)	ரூ. மில்.	1,932,459	1,898,808	-1.7
மொத்த அரசிறை (ஆ)	ரூ. மில்.	1,919,973	1,890,899	-1.5
வரி அரசிறை		1,712,318	1,734,925	1.3
வரியல்லா அரசிறை		207,656	155,974	-24.9
கொடைகள் (ஆ)	ரூ. மில்.	12,486	7,909	-36.7
மீண்டெழும் செலவினம் (ஆ)	ரூ. மில்.	2,089,713	2,301,155	10.1
மூலதனச் செலவினம் மற்றும் தேறிய கடன் வழங்கல் (ஆ)	ரூ. மில்.	603,515	614,136	1.8
நிதியிடல் (ஆ)	ரூ. மில்.	760,769	1,016,483	33.6
உள்நாட்டு நிதியிடல்		437,234	702,407	60.6
திறைசேரி உண்டியல்		52,885	123,824	134.1
திறைசேரி முறிகள்		374,542	428,990	14.5
ஏனையவை		9,807	149,593	1,425.3
வெளிநாட்டு நிதியிடல்		323,535	314,076	-2.9

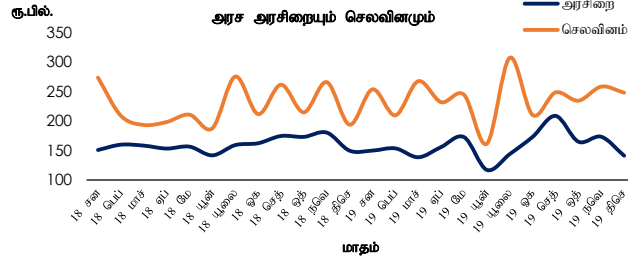
		2018 திசெம்பர் இறுதியில்	2019 திசெம்பர் இறுதியில் (அ)	சதவீத மாற்றம்
மொத்த வெளிநின்ற அரசு படுகடன்கள்	ரூ. மில்.	12,030,548	13,031,543	8.3
மொத்த உள்நாட்டு படுகடன்கள்	ரூ. மில்.	6,071,001	6,629,104	9.2
முதிர்ச்சியின் படி				
குறுங்காலம்		1,134,553	1,270,374	12.0
இதில் திறைசேரி உண்டியல்கள்		746,887	873,943	17.0
மத்திய வங்கி முற்பணங்கள்		198,633	236,609	19.1
நடுத்தர மற்றும் நீண்டகாலம்		4,936,447	5,358,731	8.6
இதில் திறைசேரிமுறிகள்		4,197,323	4,606,232	9.7
ரூபா கடன்கள்		24,088	24,088	-
இலங்கை அபிவிருத்தி முறிகள்		614,219	560,226	-8.8
நிறுவனங்களின் படி				
வங்கியல்லா		3,719,061	3,889,521	4.6
வங்கி		2,351,940	2,739,583	16.5
மொத்த வெளிநாட்டு படுகடன்கள்	ரூ. மில்.	5,959,547	6,402,439	7.4
சலுகை ரீதியான		2,705,836	2,767,459	2.3
பல்புடை		1,392,857	1,356,925	-2.6
இதில் பன்னாட்டு அபிவிருத்தி அமைப்பு		529,881	466,920	-11.9
ஆசிய அபிவிருத்தி வங்கி		763,156	780,803	2.3
இருபுடை		1,312,979	1,410,534	7.4
இதில் யப்பான்		572,743	579,044	1.1
சலுகை அல்லாதவை		3,253,711	3,634,980	11.7

(அ) தற்காலிகமானது

(ஆ) அரசிறை, செலவினம் மற்றும் நிதியிடல் எண்தொகைகள் பொருளாதார வகைப்படுத்தலை அடிப்படையாகக் கொண்டவை

மூலம்: நிதி அமைச்சு

இலங்கை மத்திய வங்கி



17. நாணயக் கூட்டுக்கள் மற்றும் ஏதுக் காரணிகள்

விடயம்	அலகு	சனவரி		மார்ச்		
		தொடக்கத்தில்	இறுதியில் (லக்ஷ)	முழுமையான	சதவீதம்	
குடியிய பணநிறம்பல் (M₁)						
	ரூ.மில்.					
2019		830,793.26	853,568.29	22,775.04	2.7	
2020		865,466.99	964,755.96	99,288.96	11.5	
பொதுமக்கள் வசமுள்ள நாணயம்						
2019		473,066.13	496,057.87	22,991.75	4.9	
2020		494,207.86	567,969.97	73,762.11	14.9	
பொதுமக்கள் வசமுள்ள கேள்வி வைப்புக்கள்						
2019		357,727.13	357,510.42	-216.71	-0.1	
2020		371,259.13	396,785.98	25,526.85	6.9	
விரிந்த பணநிறம்பல் (M₂)⁽¹⁾						
	ரூ.மில்.					
2019		6,427,329.58	6,550,042.12	122,712.54	1.9	
2020		6,912,709.91	7,335,947.77	423,237.86	6.1	
பொதுமக்கள் வசமுள்ள கால மற்றும் சேமிப்பு வைப்புக்கள் (உயர் திரவத்தன்மை கொண்ட நாணயம்)						
	ரூ.மில்.					
2019		5,596,536.33	5,696,473.83	99,937.50	1.8	
2020		6,047,242.92	6,371,191.81	323,948.89	5.4	
ஏதுக் காரணிகள் (M₂)						
தேறிய வெளிநாட்டுச் சொத்துக்கள்⁽²⁾						
	ரூ.மில்.					
2019		548,448.09	527,378.84	-21,069.25	-3.8	
2020		413,592.83	474,078.36	60,485.53	14.6	
உள்நாட்டுக் கொடுகடன்						
	ரூ.மில்.					
2019		7,684,402.67	7,856,428.40	172,025.73	2.2	
2020		8,199,017.41	8,656,806.95	457,789.54	5.6	
அரசிற்கு (தேறிய)						
	ரூ.மில்.					
2019		2,341,448.85	2,669,945.62	328,496.77	14.0	
2020		481,222.22	498,889.85	17,667.64	3.7	
அரசு கூட்டுத்தாபனங்களுக்கு						
	ரூ.மில்.					
2019		2,807.30	3,680.96	873.66	31.1	
2020		2,807.30	3,680.96	873.66	31.1	
கூட்டுறவுச் சங்கங்களுக்கு						
	ரூ.மில்.					
2019		5,373,539.03	5,484,290.52	110,751.48	2.1	
2020		5,373,539.03	5,484,290.52	110,751.48	2.1	
ஏனைய விடயங்கள் (தேறிய) ⁽³⁾						
	ரூ.மில்.					
2019		-1,805,521.18	-1,833,765.12	-28,243.94	-1.6	
2020		-1,699,900.33	-1,794,937.54	-95,037.21	-5.6	
திரண்ட பரந்த பணம் வழங்கல் (M_{2b})⁽³⁾						
	ரூ.மில்.					
2019		7,128,296.69	7,253,305.25	125,008.56	1.8	
2020		7,624,120.67	8,098,249.11	474,128.44	6.2	
பொதுமக்களால் வைத்திருக்கப்படும் சீசெய்யப்பட்ட கால மற்றும் சேமிப்பு வைப்புக்கள் (உயர் திரவத்தன்மை கொண்ட நாணயம்)						
	ரூ.மில்.					
2019		6,297,503.43	6,399,736.96	102,233.52	1.6	
2020		6,758,653.68	7,133,493.15	374,839.48	5.5	
ஏதுக் காரணிகள் (M_{2b})						
தேறிய வெளிநாட்டுச் சொத்துக்கள்⁽³⁾						
	ரூ.மில்.					
2019		-67,007.05	30,606.67	97,613.72	145.7	
2020		128,255.88	62,675.09	-65,580.79	-51.1	
உள்நாட்டுக் கொடுகடன்						
	ரூ.மில்.					
2019		8,833,442.45	8,897,067.73	63,625.28	0.7	
2020		9,383,185.05	10,011,304.48	628,119.43	6.7	
அரசிற்கு (தேறிய)						
	ரூ.மில்.					
2019		2,767,103.36	3,198,802.28	431,698.92	15.6	
2020		817,953.31	868,288.97	50,335.66	6.2	
அரசு கூட்டுத்தாபனங்களுக்கு						
	ரூ.மில்.					
2019		2,807.30	3,680.96	873.66	31.1	
2020		2,807.30	3,680.96	873.66	31.1	
கூட்டுறவுச் சங்கங்களுக்கு						
	ரூ.மில்.					
2019		5,795,321.08	5,940,532.27	145,211.19	2.5	
2020		5,795,321.08	5,940,532.27	145,211.19	2.5	
ஏனைய விடயங்கள் (தேறிய) ⁽³⁾						
	ரூ.மில்.					
2019		-1,638,138.71	-1,674,369.15	-36,230.44	-2.2	
2020		-1,887,320.26	-1,975,730.46	-88,410.20	-4.7	
ஒதுக்குப் பணம்						
	ரூ.மில்.					
2019		961,096.31	962,938.30	1,841.99	0.2	
2020		932,604.46	1,013,796.97	81,192.51	8.7	
பணப் பெருக்கி						
M₁ பெருக்கி						
	ரூ.மில்.					
2019		0.86	0.89			
2020		0.93	0.95			
M₂ பெருக்கி						
	ரூ.மில்.					
2019		6.69	6.80			
2020		7.41	7.24			
M_{2b} பெருக்கி						
	ரூ.மில்.					
2019		7.42	7.53			
2020		8.18	7.99			

(1) M₂ = M₁ + கால மற்றும் சேமிப்பு வைப்புகள்

(2) மத்திய வங்கியின் தேறிய வெளிநாட்டுச் சொத்துக்கள் 2002 சனவரியிலிருந்து சந்தைப் பெறுமதிப்பினை அடிப்படையாகக் கொண்டவை இது தேறிய வெளிநாட்டுச் சொத்துக்களிலும் தேறிய ஏனைய விடயங்களிலும் பிரதிபலிக்கப்படுகின்றன.

(3) இலக்கையில் தொழிபெயர் வந்த வங்கிகளின் உள்நாட்டு வங்கித்தொழில் பிரிவுகள் மற்றும் கரைகடந்த வங்கித்தொழில் பிரிவுகள் இரண்டுமும் தொடர்பான கூட்டுத் தரவுகளை உள்ளடக்கிய திரட்டப்பட்ட நாணய அளவீட்டின் அடிப்படையாகக் கொண்டது. இது வந்தோர் வசமுள்ள வெளிநாட்டு நாணய வைப்புக்களையும் உள்ளடக்குகிறது. M_{2b}, M₁ இனதும் சீர்க்கப்பட்ட உயர் திரவத்தன்மை கொண்ட சொத்தினதும் தொகையான M₁ உள்நாட்டு வங்கித்தொழில் பிரிவின் நாணய அளவீடு மற்றும் திரட்டப்பட்ட நிதி அளவீடு ஆகிய இரண்டு விடயங்களையும் ஒத்ததாகும்.

(அ) தற்காலிகமானது

(ஆ) 2019 மார்ச் தரவுகள் திருத்தப்பட்டன.

(நாணயக் கூட்டுக்கள் மற்றும் ஏதுக் காரணிகள் தொடர்ச்சி...)

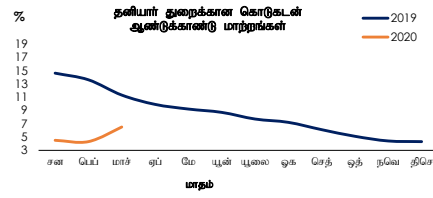
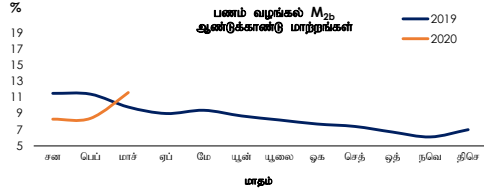
விடயம்	அலகு	சனவரி தொடக்கத்தில்	பெப்ரவரி இறுதியில் (லக்ஷ)	மாற்றம் (பெப்ரவரி இறுதியில்)	
				முழுமையான	சதவீதம்
விரிந்த பணநிறம்பல் (M₂) ⁽⁴⁾	ரூ. மில்.				
2019		8,729,588.03	8,830,519.12	100,931.09	1.2
2020		9,444,524.88	9,676,070.90	231,546.02	2.5
கால மற்றும் சேமிப்பு வைப்புகள் (உயர் திரவத்தன்மை கொண்ட நாணயம்)					
2019		7,969,801.30	8,088,630.89	118,829.59	1.5
2020		8,644,200.68	8,872,749.30	228,548.61	2.6
ஏதுக் காரணிகள் (M₃)					
தேதிய வெளிநாட்டுச் சொத்துக்கள்					
2019		-133,664.68	-161,289.05	-27,624.37	-20.7
2020		116,315.08	112,693.04	-3,622.03	-3.1
உள்நாட்டுக் கொடுகடன்கள்					
2019		11,356,540.59	11,511,852.26	155,311.67	1.4
2020		12,066,601.03	12,315,149.35	248,548.32	2.1
அரசாங்கத்திற்கு (தேதிய)		3,454,127.40	3,639,097.84	184,970.44	5.4
அரசாங்க கூட்டுத்தாபனத்திற்கு		817,953.31	832,603.29	14,649.98	1.8
தனியார் குறைக்கு		7,794,520.32	7,843,448.22	48,927.90	0.6
ஏனைய விடயம் (தேதிய)					
2019		-2,493,287.88	-2,520,044.09	-26,756.21	-1.1
2020		-2,738,391.23	-2,751,770.72	-13,379.49	-0.5
பணப் பெருக்கி					
M₂ பெருக்கி					
2019		9.08	9.17		
2020		10.13	10.04		

குறியீடு: இலங்கை மத்திய வங்கி

(4) திட்டிய நாணய அளவீட்டு தரவுகள் (உள்நாட்டு வங்கித்தொழில் பிரிவுகள் மற்றும் வெளிநாட்டு வங்கித்தொழில் பிரிவுகள் இரண்டும்) மற்றும் உடிர்பெற்ற நிதிச் சம்பளிகள் அத்துடன் உடிர்பெற்ற சிறப்புப்பண்பு வங்கிகள் ஆகியவற்றை உள்ளடக்குகின்ற நிதிமீயல் அளவீட்டினை அடிப்படையாகக் கொண்டது.

(ஆ) தற்காலீகமானது

(ஆ) 2019 பெப்ரவரி தரவுகள் திருத்தப்பட்டன.



18. வங்கித்தொழில்

விடயம்	அலகு	மாசுக் இறுதியில்		மாற்றம் (மாசுக் இறுதியில்)	
		2019	2020 (ஆ)	முழுமையான	சதவீதம்
உள்நாட்டு வங்கித்தொழில் பிரிவுகள் (உ.உ.பி)					
வந்தக வங்கிகள் (1)					
கடன்கள் மற்றும் முற்பணம்கள் (வெளிநிறுவன)	ரூ. மில்.	5,741,849.75	6,203,913.51	462,063.75	8.0
முதலீடுகள் (வெளிநிறுவன)					
திறைசேரி உண்புயல்கள்	ரூ. மில்.	503,866.81	630,332.07	126,465.25	25.1
ஏனைய முற்பணம்கள் (2)					
ஏனைய முற்பணம்கள்		1,105,331.82	1,335,348.67	230,016.85	20.8
கொத்த வைப்புகள்	ரூ. மில்.	6,956,927.99	7,718,975.50	762,047.51	11.0
வந்தக வங்கிகளின் திரவத்தன்மை					
மிகையான ஒதுக்கீடுகள் மற்றும் வையிலுள்ள பணம்	ரூ. மில்.	133,870.87	175,491.53	2,657.73	2.3
அழைப்புச் சந்தைக் கடன்பாடு: திசெம்பர் மாத இறுதியில்	ரூ. மில்.	90.69	82.78	-7.91	-8.7
கரைகடத்த வங்கித்தொழில் பிரிவுகள்					
கரைகடத்த வங்கித்தொழில் பிரிவுகள்	எண்ணிக்கை	26	26		
கொத்தச் சொத்துக்கள்/ கொறுப்புகள்	ரூ. மில்.	1,753,757.55	1,880,261.41	126,503.87	7.2
கொத்தச் சொத்துக்கள்					
கடன் முற்பணம்கள் - வறிமொர்		1,409,974.78	1,446,399.40	36,424.62	2.6
கடன் முற்பணம்கள் - வறிவறிமொர்		319,219.98	416,390.42	97,170.44	30.4
ஏனைய சொத்துக்கள்		24,562.78	17,471.59	-7,091.19	-28.9
கொறுப்புகள்					
வைப்புகள் மற்றும் கடன்பாடுகள் - வறிமொர்		865,651.90	754,064.34	-111,587.56	-12.9
வைப்புகள் மற்றும் கடன்பாடுகள் - வறிவறிமொர்		688,843.34	883,993.44	195,150.10	28.3
ஏனைய கொறுப்புகள்		199,262.30	242,203.63	42,941.33	21.6
தேசிய சேமிப்பு வங்கி					
கால மற்றும் சேமிப்பு வைப்புகள்	ரூ. மில்.	825,387.45	1,018,042.58	192,655.13	23.3

குறியீடு: இலங்கை மத்திய வங்கி

(1) கடன்கள் மற்றும் முற்பணம்கள் கடன்கள், மெலிதும் பற்றுக்கள், கொள்வனவு அடிப்படையில் உண்புயல்கள் (காட்சி உண்புயல்கள் நீங்கலாக இறுக்குமதி, ஏற்றுமதி மற்றும் உள்நாட்டு உண்புயல்கள்) உட்பட.

(2) இலங்கை பிணையங்களைப் பிணைய அலுவலகத்தின் முறிகளையும் உள்ளடக்கிறது.

(ஆ) தற்காலீகமானது

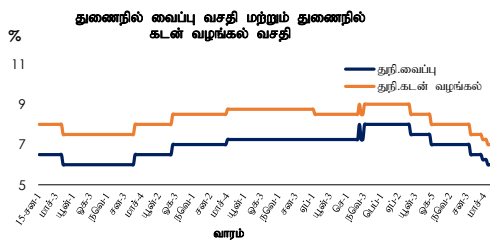
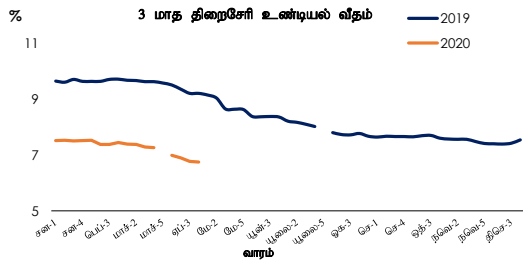
(ஆ) திருத்தப்பட்டது

19. வட்டி வீதங்கள்

விடயம்	அலகு	ஏப்பிரல்		ஆ.ஆ முழுமையான மாற்றம் (அடிப்படைப் புள்ளிகள்)
		2019	2020	
திறைசேரி உண்டியல்கள்⁽¹⁾ (கடந்த வாரம்)	விளைவு			
91 - நாட்கள்	சதவீதம்	8.89	6.75	-214
182 - நாட்கள்		9.09	6.80	-229
364 - நாட்கள்		9.81	7.00	-281
திறைசேரி முறிகள்⁽¹⁾				
2 - வருடங்கள்		-	-	-
3 - வருடங்கள்		10.72	8.14	-258
4 - வருடங்கள்		-	8.70	-
5 - வருடங்கள்		10.98	8.75	-223
6 - வருடங்கள்		-	-	-
10 - வருடங்கள்		-	-	-
சராசரி நிறையேற்றப்பட்ட வைப்பு வீதம்⁽²⁾	சதவீதம்	8.97	7.77	-120
சராசரி நிறையேற்றப்பட்ட நிலையான வைப்பு வீதம்⁽³⁾	சதவீதம்	11.15	9.51	-164
		2019 மார்ச்	2020 மார்ச்	
சராசரி நிறையேற்றப்பட்ட புதிய வைப்பு வீதம்⁽⁴⁾	சதவீதம்	11.42	8.22	-320
சராசரி நிறையேற்றப்பட்ட புதிய நிலையான வைப்பு வீதம்⁽⁵⁾	சதவீதம்	11.79	8.44	-335
		2019 ஏப்பிரல்	2020 ஏப்பிரல்	
சராசரி நிறையேற்றப்பட்ட முதன்மைக் கடன் வழங்கல் வீதம்⁽⁴⁾ (இறுதி வாரம்)	சதவீதம்	12.20	9.49	-271
அழைப்புப் பண வீதங்கள்	சதவீதம்	8.45-8.50	6.40-6.45	
துணைநிலை வைப்பு வசதி வீதம்⁽⁷⁾	சதவீதம்	8.00	6.00	-200
துணைநிலை கடன் வழங்கல் வசதி வீதம்⁽⁸⁾	சதவீதம்	9.00	7.00	-200
இலங்கை வங்கிகளுக்கிடையில் முன்வைக்கப்பட்ட வீதம்⁽⁹⁾				
1 நாள்	சதவீதம்	8.53	6.47	-206
7 நாள்	சதவீதம்	9.22	6.70	-252
1 மாதம்	சதவீதம்	10.11	6.90	-321
3 மாதம்	சதவீதம்	10.62	7.41	-321
6 மாதம்	சதவீதம்	11.42	8.11	-331
12 மாதம்	சதவீதம்	11.84	9.00	-284
		2019 மார்ச்	2020 மார்ச்	
சராசரி நிறையேற்றப்பட்ட கடன் வழங்கல் வீதம்⁽¹⁰⁾	சதவீதம்	14.49	13.22	-127
சராசரி நிறையேற்றப்பட்ட புதிய கடன் வழங்கல் வீதம்⁽¹¹⁾		14.64	12.19	-245
		2019 மார்ச்	2020 மார்ச்	
சேமிப்பு வீதங்கள்	சதவீதம்			
வந்தக வங்கிகள்		0.20-8.50	0.20-7.50	
தேசிய சேமிப்பு வங்கி		4.00	4.00	
நிலையான வைப்பு வீதங்கள்	சதவீதம்			
வந்தக வங்கிகள் (12 மாதங்கள்)		4.00-15.00	0.95-15.00	
தேசிய சேமிப்பு வங்கி (12 மாதங்கள்)		10.50	8.50	
		2019 மார்ச்	2020 மார்ச்	
நீண்டகால கடன் வழங்கல் வீதங்கள்	சதவீதம்			
அரசு ஈட்டு முதலீட்டு வங்கி		10.50-20.00	9.50-18.00	
தேசிய சேமிப்பு வங்கி		3.46-17.00	12.00-14.50	
தேசிய வி.மையு அபிவிருத்தி அதிகார சபை		5.00-6.00	5.00-6.00 ^(அ)	

மூலம்: இலங்கை மத்திய வங்கி
தொடர்புடைய நிதிப்பலம் நிறுவனங்கள்

- (1) மாதகாலப்பகுதியின் போது இடம்பெற்ற இறுதி ஓலத்தில் சராசரி நிறையேற்றப்பட்ட விளைவு வீதங்கள்
 - (2) வந்தக வங்கிகளின் சராசரி நிறையேற்றப்பட்ட வைப்பு வீதம் மாதாந்தம் கணிக்கப்படுகின்றது.
 - (3) வந்தக வங்கிகளின் சராசரி நிறையேற்றப்பட்ட நிலையான வைப்பு வீதம் மாதாந்தம் கணிக்கப்படுகின்றது.
 - (4) வந்தக வங்கிகளின் சராசரி நிறையேற்றப்பட்ட புதிய வைப்பு வீதம் மாதாந்தம் கணிக்கப்படுகின்றது.
 - (5) வந்தக வங்கிகளின் சராசரி நிறையேற்றப்பட்ட புதிய நிலையான வைப்பு வீதம் மாதாந்தம் கணிக்கப்படுகின்றது.
 - (6) வந்தக வங்கிகளின் சராசரி நிறையேற்றப்பட்ட முதன்மைக் கடன்வழங்கல் வீதம் மாதாந்தம் கணிக்கப்படுகின்றது.
 - (7) 2014 சனவரி 2ஆம் நாளிலிருந்து நடைமுறைக்கு வரும்வீதத்தில் துணைநிலை வைப்பு வசதி வீதம் என மீளப்பெயரிடப்பட்டது. முன்னைய பெயர் மீள்கொள்வனவு வீதம் என்பதாகும்.
 - (8) 2014 சனவரி 2ஆம் நாளிலிருந்து நடைமுறைக்கு வரும்வீதத்தில் துணைநிலை கடன் வழங்கல் வீதம் என மீளப்பெயரிடப்பட்டது. முன்னைய பெயர் மீள்கொள்வனவு வீதம் என்பதாகும்.
 - (9) மாதத்தின் இறுதி வேலை நாளன்று உள்ளவாறு.
 - (10) வந்தக வங்கிகளின் சராசரி நிறையேற்றப்பட்ட கடன் வழங்கல் வீதம் மாதாந்தம் கணிக்கப்படுகின்றது.
 - (11) வந்தக வங்கிகளின் சராசரி நிறையேற்றப்பட்ட புதிய கடன் வழங்கல் வீதம் மாதாந்தம் கணிக்கப்படுகின்றது.
- (அ) 2019 திசம்பரில் உள்ளவாறு



20. கொடுகடன் அட்டைகள்

கொடுகடன் அட்டைகள் (அ)	அலகு	2019	2020	2020
		திசெம்பர் இறுதியில்	சனவரி இறுதியில்	பெப்புருவரி இறுதியில் (ஆ)
தொழிற்பாட்டிலுள்ள அட்டைகளின் மொத்த எண்ணிக்கை	எண்ணிக்கை	1,829,927	1,838,877	1,853,716
உள்நாடு (உள்நாட்டில் மாத்திரம் ஏற்றுக்கொள்ளப்பட்டவை)		18,538	29,935	18,371
உலகளாவியது (உலகளாவிய ரீதியில் ஏற்றுக்கொள்ளப்பட்டவை)		1,811,389	1,808,942	1,835,345
வெளிநிறை மீதி	ரூ.மில்.	121,489.28	121,832.07	120,877.81
உள்நாடு (உள்நாட்டில் மாத்திரம் ஏற்றுக்கொள்ளப்பட்டவை)		31,386.04	31,777.73	31,817.50
உலகளாவியது (உலகளாவிய ரீதியில் ஏற்றுக்கொள்ளப்பட்டவை)		90,103.24	90,054.35	89,060.31

(அ) உரிமப்பெற்ற வர்த்தக வங்கிகளினால் வழங்கப்பட்டவை

மூலம்: இலங்கை மத்திய வங்கி

(ஆ) தற்காலிகமானவை

21. வர்த்தகப் பத்திரங்களின் வழங்கல்

விடயம்	அலகு	2019 (அ)	2020	2020
		மார்ச் இறுதியில் (ஆ)	மார்ச் இறுதியில் (ஆ)	மார்ச் இறுதியில் (ஆ)
வர்த்தகப் பத்திரங்களின் வழங்கல் (ஆ)	ரூ.மில்.			
மொத்த வழங்கல்		3,361.33	1,653.74	1,653.74
செலுத்த வேண்டியவை (காலப்பகுதியின் இறுதியில்)		1,437.66	2,117.64	2,117.64

(அ) திருத்தப்பட்டது

மூலம்: இலங்கை மத்திய வங்கி

(ஆ) தற்காலிகமானவை

(இ) உரிமப்பெற்ற வர்த்தக வங்கிகளினாலும் உரிமப்பெற்ற சிறப்பியல்புவாய்ந்த வங்கிகளினாலும் வழங்கப்பட்ட தகவல்களை அடிப்படையாகக் கொண்டது.

22. பங்குச் சந்தை

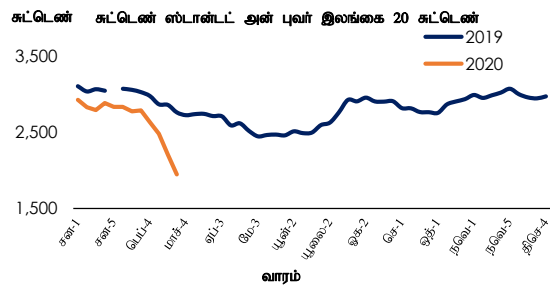
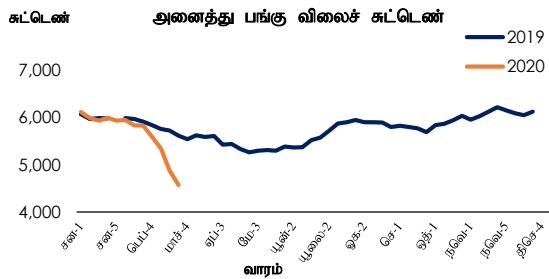
விடயம்	அலகு	ஏப்பிரல்		ஆ.ஆ.மாற்றம்
		2019	2020 (ஆ)	
அனைத்து பங்கு விலைச் சுட்டெண்	1985=100	5,478.41	வி.கி.	-
ஸ்டான்டட் அன் புவர் இலங்கை 20 சுட்டெண் (S&P SL20)	2004=1000	2,627.46	வி.கி.	-
சந்தை மூலதனவாக்கம்	ரூ.மில்.	2,572.51	வி.கி.	-
இலங்கையல்லாதோரின் கொடுக்கல்வாங்கல் (அ)				
கொள்வனவு	ரூ.மில்.	5,065.01	வி.கி.	-
விற்பனைகள்		3,361.94	வி.கி.	-
தேறிய கொள்வனவுகள்		1,703.07	வி.கி.	-

வி.கி. - விரம் கிடைக்கவில்லை

மூலம்: கொழும்பு பங்குப் பரிவர்த்தனை

(அ) கொவிட்-19 நோய்ப்பரவல் காரணமாக நாட்டில் நிலவிய நிலைமைகளினால் 2020 மார்ச் 23ஆம் திகதி தொடக்கம் 2020 மே 06 வரை கொழும்பு பங்குப் பரிவர்த்தனை தொழிற்படவில்லை.

(ஆ) மாத்திரிகான மொத்தம்



23. வெளிநாட்டு வர்த்தகம்

விடயம்	அலகு	2019	2020 (அ)	ஆ-ஆ மாற்றம்
ஏற்றுமதிகள்				
		ரூ.மில்.		
பெப்புருவரி		175,359	179,460	2.3
சனவரி - பெப்புருவரி		364,434	361,749	-0.7
இறக்குமதிகள்				
பெப்புருவரி		256,017	283,660	10.8
சனவரி - பெப்புருவரி		557,522	598,454	7.3
வர்த்தக நிலுவை				
பெப்புருவரி		-80,658	-104,200	
சனவரி - பெப்புருவரி		-193,088	-236,705	
ஏற்றுமதிகள்				
		ஐ.அ.டொ.மில்.		
பெப்புருவரி		981	988	0.7
சனவரி - பெப்புருவரி		2,019	1,993	-1.3
இறக்குமதிகள்				
பெப்புருவரி		1,432	1,562	9.1
சனவரி - பெப்புருவரி		3,088	3,298	6.8
வர்த்தக நிலுவை				
பெப்புருவரி		-451	-574	
சனவரி - பெப்புருவரி		-1,069	-1,304	

(அ) தற்காலிகமானவை

மூலங்கள்: இலங்கை பெற்றோலிய சுட்டுத்தாபனம் மற்றும் ஏனைய பெற்றோலிய ஏற்றுமதியாளர்கள்
லங்கா எல்ஓசி பிஎல்சி
தேசிய இரத்தினக்கல் மற்றும் ஆபரணங்கள் அதிகாரசபை
இலங்கை சுற்றுலா அபிவிருத்தி அதிகாரசபை
இலங்கைச் சுங்கம்
இலங்கை மத்திய வங்கி

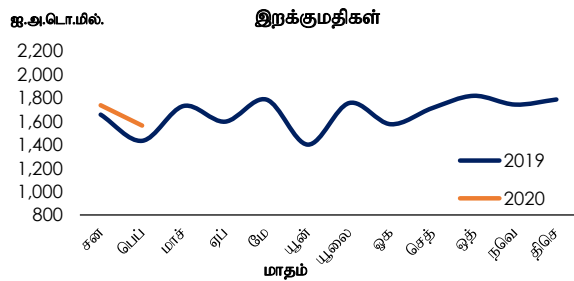
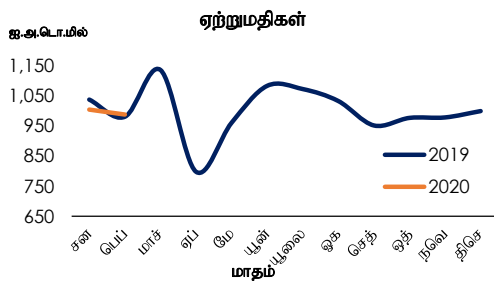
வர்த்தகச் சுட்டெண்கள் (அ) (2010 = 100)

விடயம்	பெப்புருவரி	
	2019	2020 (ஆ)
மொத்த ஏற்றுமதிகள்		
பெறுமதி	136.6	137.6
அளவு	127.3	133.9
அலகுப் பெறுமதி	107.3	102.8
மொத்த இறக்குமதிகள்		
பெறுமதி	128.2	139.9
அளவு	143.2	157.5
அலகுப் பெறுமதி	89.5	88.8
வர்த்தக மாற்று விகிதம்	119.8	115.7

(அ) ஐ.அ.டொலர் நியதிகளில்

மூலம்: இலங்கை மத்திய வங்கி

(ஆ) தற்காலிகமானவை



வெளிநாட்டு வர்த்தகம் - இறக்குமதிகளின் தொகுப்பு

விடயம்	அலகு	2019	2020 (அ)	ஆ.ஆ. மாற்றம்
முக்கிய இறக்குமதிகள்				
நுகர்வுப் பொருட்கள் - மொத்தம்	ரூ.மில்.			
பெப்புருவரி		46,454	59,418	27.9
சனவரி - பெப்புருவரி		101,184	126,857	25.4
உணவு மற்றும் குடிபானம்				
பெப்புருவரி		15,320	24,660	61.0
சனவரி - பெப்புருவரி		35,565	51,426	44.6
மரக்கறிகள்				
பெப்புருவரி		3,551	5,451	53.5
சனவரி - பெப்புருவரி		8,030	11,962	49.0
சீனி				
பெப்புருவரி		2,455	4,646	89.2
சனவரி - பெப்புருவரி		5,168	8,259	59.8
பால் உற்பத்திகள்				
பெப்புருவரி		1,091	5,091	366.7
சனவரி - பெப்புருவரி		4,347	11,675	168.6
ஏனைய உணவு மற்றும் குடிபானங்கள்				
பெப்புருவரி		8,224	9,473	15.2
சனவரி - பெப்புருவரி		18,021	19,529	8.4
உணவல்லா நுகர்வுப் பொருட்கள்				
பெப்புருவரி		31,134	34,758	11.6
சனவரி - பெப்புருவரி		65,619	75,432	15.0
ஊர்திகள்				
பெப்புருவரி		8,601	9,728	13.1
சனவரி - பெப்புருவரி		17,622	21,216	20.4
மருந்து மற்றும் மருந்தாக்கல் பொருட்கள்				
பெப்புருவரி		6,498	7,662	17.9
சனவரி - பெப்புருவரி		14,020	16,519	17.8
ஏனைய உணவல்லா நுகர்த்தக்கவை				
பெப்புருவரி		16,035	17,369	8.3
சனவரி - பெப்புருவரி		33,976	37,697	10.9
இடைக்காலப் பொருட்கள் - மொத்தம்				
பெப்புருவரி		148,533	165,492	11.4
சனவரி - பெப்புருவரி		322,666	335,011	3.8
ளிபொருள்				
பெப்புருவரி		50,362	76,025	51.0
சனவரி - பெப்புருவரி		110,280	128,968	16.9
புடவை மற்றும் புடவைப் பொருட்கள்				
பெப்புருவரி		37,929	33,045	-12.9
சனவரி - பெப்புருவரி		85,729	87,607	2.2
வைரங்கள், விலை உயர்ந்த கற்கள் மற்றும் உலோகங்கள்				
பெப்புருவரி		2,923	1,149	-60.7
சனவரி - பெப்புருவரி		5,938	3,672	-38.2
கோதுமை				
பெப்புருவரி		4,686	1,316	-71.9
சனவரி - பெப்புருவரி		6,622	1,756	-73.5
ஏனைய இடைநிலைப் பொருட்கள்				
பெப்புருவரி		52,632	53,957	2.5
சனவரி - பெப்புருவரி		114,096	113,007	-0.95
முதலீட்டுப் பொருட்கள் - மொத்தம்				
பெப்புருவரி		60,940	57,879	-5.0
சனவரி - பெப்புருவரி		133,522	135,558	1.5
பொறி மற்றும் சாதனங்கள்				
பெப்புருவரி		34,662	33,311	-3.9
சனவரி - பெப்புருவரி		76,767	80,234	4.5
ஏனைய முதலீட்டுப் பொருட்கள்				
பெப்புருவரி		26,278	24,568	-6.5
சனவரி - பெப்புருவரி		56,755	55,324	-2.5
மொத்த இறக்குமதிகள் (ஆ)				
பெப்புருவரி		256,017	283,660	10.8
சனவரி - பெப்புருவரி		557,522	598,454	7.3

(அ) தற்காலிகமானது

(ஆ) சுங்கத்தரவுகளில் செயல்முறைப்படுத்தலுடன் சேர்த்து பதிவுசெய்யப்பட்டுள்ள ளிபொருள் இறக்குமதிகளின் சரியான மாதாந்தப் பெறுமதிகளை உள்ளடக்குவதற்கு இலங்கை சுங்கத்தின் தரவுகள் சரிசெய்யப்பட்டுள்ளன. அத்தரவுகள் சீப்படுத்தலுக்காக தொடர்புடைய நிறுவனங்களிடமிருந்து நேரடியாகப் பெற்றுக்கொள்ளப்பட்டவையாகும்.

மூலம்: இலங்கை பெற்றோலிய கூட்டுத்தாபனம்

லங்கா ஜ்ஜிசி பிஎல்சி
இலங்கைச் சுங்கம்
இலங்கை மத்திய வங்கி

(வெளிநாட்டு வர்த்தகம் - இறக்குமதிகளின் தொகுப்பு தொடர்ச்சி...)

விடயம்	அலகு	2019	2020 (அ)	ஆ.ஆ. மாற்றம்
முக்கிய இறக்குமதிகள்				
நுகர்வுப் பொருட்கள் - மொத்தம்	ஐ.ஆ.டொ.மில்.			
பெப்புருவரி		259.9	327.3	25.9
சனவரி - பெப்புருவரி		560.4	699.0	24.7
உணவு மற்றும் குடிபானம்				
பெப்புருவரி		85.7	135.8	58.5
சனவரி - பெப்புருவரி		196.9	283.4	43.9
மரக்கறிகள்				
பெப்புருவரி		19.9	30.0	51.1
சனவரி - பெப்புருவரி		44.5	65.9	48.3
சீனி				
பெப்புருவரி		13.7	25.6	86.3
சனவரி - பெப்புருவரி		28.6	45.5	58.9
பால் உற்பத்திகள்				
பெப்புருவரி		6.1	28.0	359.4
சனவரி - பெப்புருவரி		24.0	64.3	168.3
ஏனைய உணவு மற்றும் குடிபானங்கள்				
பெப்புருவரி		46.0	52.2	13.4
சனவரி - பெப்புருவரி		99.8	107.6	7.8
உணவல்லா நுகர்வுப் பொருட்கள்				
பெப்புருவரி		174.2	191.4	9.9
சனவரி - பெப்புருவரி		363.5	415.7	14.3
ஊர்திகள்				
பெப்புருவரி		48.1	53.6	11.3
சனவரி - பெப்புருவரி		97.7	116.9	19.7
மருந்து மற்றும் மருந்தாக்கல் பொருட்கள்				
பெப்புருவரி		36.4	42.2	16.1
சனவரி - பெப்புருவரி		77.7	91.0	17.2
ஏனைய உணவல்லா நுகர்த்தக்கவை				
பெப்புருவரி		89.7	95.7	6.6
சனவரி - பெப்புருவரி		188.2	207.7	10.4
இடைக்காலப் பொருட்கள் - மொத்தம்				
பெப்புருவரி		831.0	911.5	9.7
சனவரி - பெப்புருவரி		1,787.1	1,846.0	3.3
ளிபொருள்				
பெப்புருவரி		281.8	418.7	48.6
சனவரி - பெப்புருவரி		610.8	710.6	16.3
புடவை மற்றும் புடவைப் பொருட்கள்				
பெப்புருவரி		212.2	182.0	-14.2
சனவரி - பெப்புருவரி		474.7	482.8	1.7
வைரங்கள் மற்றும் விலை உயர்ந்த கற்கள்				
பெப்புருவரி		16.4	6.3	-61.3
சனவரி - பெப்புருவரி		32.9	20.2	-38.5
கோதுமை				
பெப்புருவரி		26.2	7.3	-72.3
சனவரி - பெப்புருவரி		36.8	9.7	-73.7
ஏனைய இடைநிலைப் பொருட்கள்				
பெப்புருவரி		294.5	297.2	0.9
சனவரி - பெப்புருவரி		632.0	622.7	-1.5
முதலீட்டுப் பொருட்கள் - மொத்தம்				
பெப்புருவரி		341.0	318.8	-6.5
சனவரி - பெப்புருவரி		739.5	747.0	1.0
பொறி மற்றும் சாதனங்கள்				
பெப்புருவரி		193.9	183.5	-5.4
சனவரி - பெப்புருவரி		425.1	442.1	4.0
ஏனைய முதலீட்டுப் பொருட்கள்				
பெப்புருவரி		147.0	135.3	-8.0
சனவரி - பெப்புருவரி		314.4	304.9	-3.0
மொத்த இறக்குமதிகள் (ஆ)				
பெப்புருவரி		1,432.4	1,562.3	9.1
சனவரி - பெப்புருவரி		3,087.9	3,297.7	6.8

(அ) தற்காலிகமானது

(ஆ) சுங்கத்தரவுகளில் செயல்முறைப்படுத்தலுடன் சேர்த்து பதிவுசெய்யப்பட்டுள்ள ளிபொருள் இறக்குமதிகளின் சரியான மாதாந்தப் பெறுமதிகளை உள்ளடக்குவதற்கு இலங்கை சுங்கத்தின் தரவுகள் சரிசெய்யப்பட்டுள்ளன. அத்தரவுகள் சீபடுத்தலுக்காக தொடர்புடைய நிறுவனங்களிடமிருந்து நேரடியாகப் பெற்றுக்கொள்ளப்பட்டவையாகும்.

மூலம்: இலங்கை பெற்றோலிய கூட்டுத்தாபனம்

லங்கா ஐஓசி பிஎல்சி
இலங்கைச் சுங்கம்
இலங்கை மத்திய வங்கி

வெளிநாட்டு வர்த்தகம் - ஏற்றுமதிகளின் தொகுப்பு

விடயம்	அலகு	2019	2020 (அ)	ஆ.ஆ.மாற்றம்
முக்கிய ஏற்றுமதிகள்				
தேயிலை	ரூ.மில்.			
பெப்புருவரி		19,769	19,573	-1.0
சனவரி - பெப்புருவரி		39,942	37,666	-5.7
இறப்பர்				
பெப்புருவரி		416	568	36.5
சனவரி - பெப்புருவரி		926	1,059	14.4
தேங்காய்				
பெப்புருவரி		4,886	4,751	-2.8
சனவரி - பெப்புருவரி		9,569	9,205	-3.8
வாசனைத் திரவியங்கள்				
பெப்புருவரி		5,109	3,387	-33.7
சனவரி - பெப்புருவரி		10,179	6,921	-32.0
சிறு வேளாண்மை உற்பத்திகள்				
பெப்புருவரி		1,657	2,666	60.9
சனவரி - பெப்புருவரி		3,184	5,268	65.4
புடவை மற்றும் ஆடைகள்				
பெப்புருவரி		83,217	84,996	2.1
சனவரி - பெப்புருவரி		169,893	170,988	0.6
இரத்தினக்கல், வைரங்கள் மற்றும் ஆபரணங்கள்				
பெப்புருவரி		4,843	3,872	-20.0
சனவரி - பெப்புருவரி		9,241	8,356	-9.6
இறப்பர் உற்பத்திகள்				
பெப்புருவரி		12,454	12,986	4.3
சனவரி - பெப்புருவரி		27,143	25,717	-5.3
பெற்றோலிய உற்பத்திகள்				
பெப்புருவரி		6,891	10,501	52.4
சனவரி - பெப்புருவரி		13,718	25,521	86.0
கனிப்பொருள் ஏற்றுமதிகள்				
பெப்புருவரி		387	333	-13.9
சனவரி - பெப்புருவரி		824	702	-14.9
மொத்த ஏற்றுமதிகள் (ஆ)				
பெப்புருவரி		175,359	179,460	2.3
சனவரி - பெப்புருவரி		364,434	361,749	-0.7
முக்கிய ஏற்றுமதிகள்				
தேயிலை	ஐ.ஆ.டொ.மில்.			
பெப்புருவரி		110.6	107.8	-2.5
சனவரி - பெப்புருவரி		221.4	207.5	-6.2
இறப்பர்				
பெப்புருவரி		2.3	3.1	34.4
சனவரி - பெப்புருவரி		5.1	5.8	13.8
தேங்காய்				
பெப்புருவரி		27.3	26.2	-4.3
சனவரி - பெப்புருவரி		53.0	50.7	-4.4
வாசனைத் திரவியங்கள்				
பெப்புருவரி		28.6	18.7	-34.7
சனவரி - பெப்புருவரி		56.4	38.1	-32.4
சிறு வேளாண்மை உற்பத்திகள்				
பெப்புருவரி		9.3	14.7	58.4
சனவரி - பெப்புருவரி		17.7	29.0	64.4
புடவை மற்றும் ஆடைகள்				
பெப்புருவரி		465.6	468.1	0.5
சனவரி - பெப்புருவரி		941.5	942.2	0.1
இரத்தினக்கல், வைரங்கள் மற்றும் ஆபரணங்கள்				
பெப்புருவரி		27.1	21.3	-21.3
சனவரி - பெப்புருவரி		51.2	46.0	-10.1
இறப்பர் உற்பத்திகள்				
பெப்புருவரி		69.7	71.5	2.6
சனவரி - பெப்புருவரி		150.3	141.7	-5.7
பெற்றோலிய உற்பத்திகள்				
பெப்புருவரி		38.6	57.8	50.0
சனவரி - பெப்புருவரி		76.0	140.6	84.9
கனிப்பொருள் ஏற்றுமதிகள்				
பெப்புருவரி		2.2	1.8	-15.2
சனவரி - பெப்புருவரி		4.6	3.9	-15.3
மொத்த ஏற்றுமதிகள் (ஆ)				
பெப்புருவரி		981.1	988.4	0.7
சனவரி - பெப்புருவரி		2,019.3	1,993.3	-1.3

(அ) தற்காலிகமானது
 (ஆ) சங்கத்தரவுகளில் செயல்முறைப்படுத்தலுடன் சேர்த்து பதிவுசெய்யப்பட்டுள்ள பெற்றோலியப் பொருட்கள் மற்றும் இரத்தினக்கற்கள், வைரங்கள் மற்றும் ஆபரணங்களின் ஏற்றுமதிகளின் சரியான மாதாந்தப் பெறுமதிகளை உள்ளடக்குவதற்கு இலங்கை சங்கத்தின் தரவுகள் சரிசெய்யப்பட்டுள்ளன. அத்தரவுகள் சீர்படுத்தலுக்காக தொடர்புடைய நிறுவனங்களிடமிருந்து நேரடியாகப் பெற்றுக்கொள்ளப்பட்டவையாகும்.

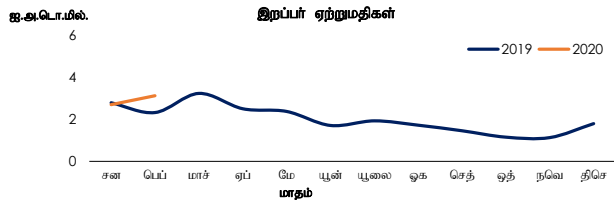
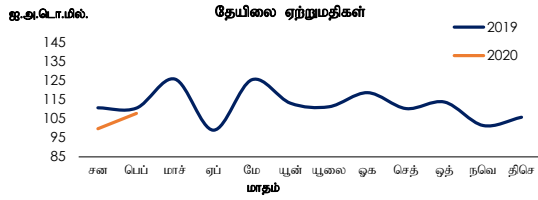
மூலம்: இலங்கை பெற்றோலிய கூட்டுத்தாபனம் மற்றும் ஏனைய பெற்றோலிய ஏற்றுமதியாளர்கள்
 தேசிய இரத்தினக்கல் மற்றும் ஆபரண அதிகாரசபை
 இலங்கைச் சங்கம்
 இலங்கை மத்திய வங்கி

வெளிநாட்டு வர்த்தகம் - முக்கிய ஏற்றுமதிகள் மற்றும் இறக்குமதிகளின் (அளவு மற்றும் விலைகள்)

விடயம்	அலகு	பெப்பரூவரி		ஆ.ஆ.மாற்றம்
		2019	2020 (அ)	
ஏற்றுமதி அளவுகள்				
தேயிலை	மில். கிகி	23.54	23.66	0.5
இறப்பர்	மில். கிகி	1.35	1.63	21.1
தேங்காய் (உள்ளீட்டு உற்பத்தி)	மில். காப்புகள்	48.51	47.10	-2.9
ஏற்றுமதி விலைகள்				
தேயிலை	ரூ./ கிகி	839.70	827.38	-1.5
	ஐ.அ.டொ./ கிகி	4.70	4.56	-3.0
இறப்பர்	ரூ./ கிகி	308.65	347.90	12.7
	ஐ.அ.டொ./ கிகி	1.73	1.92	11.0
தேங்காய்	ரூ./ காப்	47.04	47.85	1.7
	ஐ.அ.டொ./ காப்	0.26	0.26	0.1
சராசரி மொத்த விலை				
தேயிலை	ரூ./ கிகி	582.55	604.54	3.8
இறப்பர்	ரூ./ கிகி	247.67	301.25	21.6
தேங்காய்	ரூ./ காப்	30.60	45.07	47.3
விற்பனை செய்யப்பட்ட அளவு				
தேயிலை	மில். கிகி	22.86	20.55	-10.1
இறக்குமதி அளவுகள்				
அரிசி	'000 மெ. தொ	1.92	2.80	45.8
கோதுமை மற்றும் சோளம்	'000 மெ. தொ	90.10	31.59	-64.9
சீனி	'000 மெ. தொ	39.92	68.03	70.4
மசகெண்ணெய்	'000 மீட்டர்கள்	698.60	1,467.53	110.1
இறக்குமதி விலை (சராசரி)				
அரிசி	ரூ./மெ.தொ	93,996.39	92,034.30	-2.1
	ஐ.அ.டொ./மெ.தொ	525.90	506.90	-3.6
கோதுமை மற்றும் சோளம்	ரூ./மெ.தொ	53,043.44	48,449.55	-8.7
	ஐ.அ.டொ./மெ.தொ	296.77	266.85	-10.1
சீனி	ரூ./மெ.தொ	61,490.53	68,285.04	11.0
	ஐ.அ.டொ./மெ.தொ	344.04	376.10	9.3
மசகெண்ணெய்	ரூ./ மீட்டர்	12,269.38	11,561.22	-5.8
	ஐ.அ.டொ./ மீட்டர்	68.65	63.68	-7.2

(அ) தற்காலிகமானது

மூலம்: இலங்கை பெற்றோலிய கூட்டுத்தாபனம் மற்றும் ஏனைய பெற்றோலிய ஏற்றுமதியாளிகள்
லங்கா ஐஐசி மிஸ்சி
தேசிய வைரங்கல் மற்றும் ஆபரணங்கள் அதிகாரசபை
கொழும்பு தேயிலை தரகங்கள் சங்கம்
இலங்கை வர்த்தகச் சம்மேளனம்
தெங்கு ஆர்விரத்தி அதிகாரசபை
இலங்கைக் கங்கம்
இலங்கை மத்திய வங்கி



24. சுற்றுலா

விடயம்	அலகு	2019	2020 (அ)	ஆ.ஆ.மாற்றம்
சுற்றுலா வருகைகள்				
ஏப்.நிறல்	எண்ணிக்கை	166,975	-	-100.0
சனவரி - ஏப்.நிறல்		907,575	507,311	-44.1
சுற்றுலாவிலிருந்தான வருவாய்				
ஏப்.நிறல்	ஐ.அ.டொ.மில்.	315 (அ)	- (ஆ)	-100.0
சனவரி - ஏப்.நிறல்		1,711 (அ)	956 (ஆ)	-44.1
	ரூ.மில்.			
ஏப்.நிறல்		55,012 (அ)	- (ஆ)	-100.0
சனவரி - ஏப்.நிறல்		305,925 (அ)	174,007 (ஆ)	-43.1
தொழிலாளர் பணவழிப்பல்கள் (உட்பாப்ச்சல்)				
மாச்சு		571	492	-13.9
சனவரி - மாச்சு		1,617	1,600	-1.0

(அ) தற்காலிகமானது

(ஆ) சராசரி தங்கும் காலம் மற்றும் நாளொன்றுக்குச் செலவிடுகின்ற சராசரி மதிப்பீடுகள் என்பன மீது 2019 இற்கான இலங்கை சுற்றுலா அபிவிருத்தி அதிகார சபை அளவீட்டுப் பெறுபெறுகளின் அடிப்படையில் திருத்தம் செய்யப்பட்டன.

(இ) சராசரி தங்கும் காலம் மற்றும் நாளொன்றுக்குச் செலவிடுகின்ற சராசரி மதிப்பீடுகள் என்பன மீது 2020 இற்கான இலங்கை சுற்றுலா அபிவிருத்தி அதிகார சபை அளவீட்டுப் பெறுபெறுகளின் அடிப்படையில் திருத்தம் செய்யப்பட்டன.

மூலம்: இலங்கை மத்திய வங்கி
இலங்கை சுற்றுலா அபிவிருத்தி அதிகாரசபை

25. பன்னாட்டு நிதி

விடயம்	அலகு	2019 திசெம்பர்	2020 சனவரி	2020 பெப்புருவரி	2020 மார்க்
வெளிநாட்டுச் சொத்துக்கள் (அ) (ஆ) (இ)					
மொத்த அலுவல்சார் ஒதுக்குகள்	ஐ.அ.டொ.மில். ரூ.மில்.	7,642 1,388,108	7,513 1,364,192	7,942 1,443,820	7,534 1,421,033
மொத்த அலுவல்சார் ஒதுக்குகளின் ஒதுக்குப் போதுமை	இறக்குமதிகளின் மாதங்கள்	4.6	4.5	4.7	4.5
மொத்த ஒதுக்குகள்	ஐ.அ.டொ.மில். ரூ.மில்.	10,402 1,889,327	10,389 1,886,442	10,938 1,988,634	வி.கி. வி.கி.
மொத்த ஒதுக்குகளின் ஒதுக்குப் போதுமை	இறக்குமதிகளின் மாதங்கள்	6.3	6.2	6.5	வி.கி.
செலாவணி வீதங்கள் (காலத்திற்கான சராசரி)					
		ஏப்பிரல் 2019		ஏப்பிரல் 2020	
	ரூ/ ஐ.அ.டொ.	174.80		193.09	
	ரூ/ ஸ்டீலிங் பவுன்	227.77		239.53	
	ரூ/ இந்திய ரூபா	2.52		2.53	
	ரூ/ யப்பானிய பென்	1.57		1.79	
	ரூ/ யூரோ	196.36		209.80	
	ரூ/ சிங்கப்பூர் டொலர்	242.47		263.25	
முன்னோக்கிய செலாவணி வீதங்கள் (ஈ)					
	ரூ. / ஐ.அ.டொலர்			ஏப்பிரல் 2020	
ஒரு மாதம்				193.11	
மூன்று மாதங்கள்				194.95	
ஆறு மாதங்கள்				-	

பெயரளவு விளைவுச் செலாவணி வீதத்தினதும் உண்மை விளைவுச் செலாவணி வீதத்தினதும் கட்டெண்கள் - 24 நாணயக் கூடை (காலத்திற்கான சராசரி)

	மார்க் 2019	மார்க் 2020
பெயரளவு விளைவுச் செலாவணி வீதம் (2017 = 100) ^(அ.)	87.37	87.35
உண்மை விளைவுச் செலாவணி வீதம் (2017 = 100) ^(ஆ.)	88.66	90.84

மூலம்: இலங்கை மத்திய வங்கி

(அ) 2020 பெப்புருவரி மாதத்திற்கான வெளிநாட்டுச் சொத்துத் தரவுகள் தற்காலியானவை.

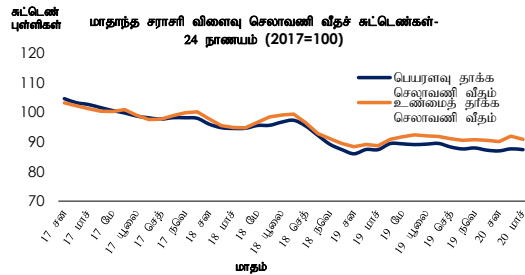
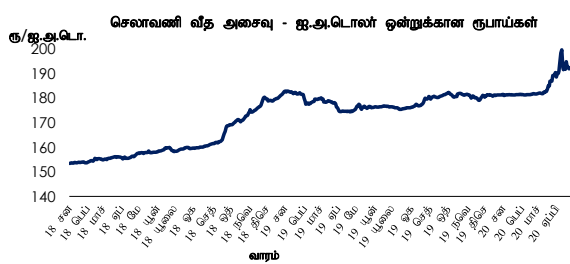
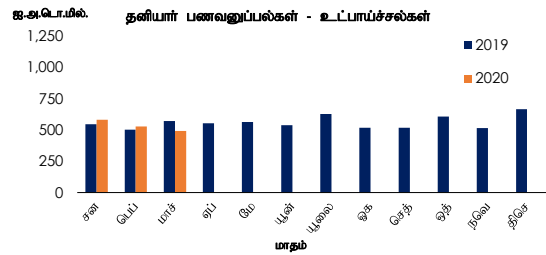
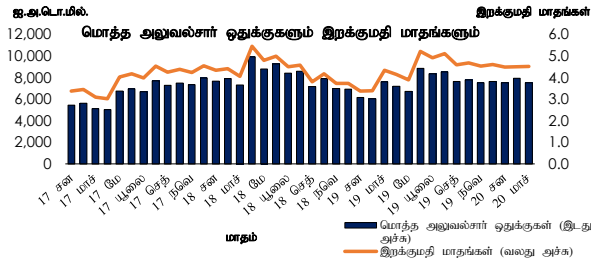
(ஆ) பன்னாட்டு நிதியத்துடனான ஆலோசனைபுடன் பகல்தேர சேமிப்புக் கால விசே. பென் கணக்குகளில் உள்ள மீதிகளையும் பத்த இடமீறல் காப்புறுதிகளான உள்ளடக்குவதற்கு ஒதுக்குத் தரவுகள் திருத்தம் செய்யப்பட்டுள்ளதன், 2020 ஒத்தோடப் தொடக்கம் வெளிநாட்டுச் சொத்துக்கள் சந்தைப் பெறுமதிகளில் கணிக்கப்படுகின்றன.

(இ) ஆசிய தீப்பளவு ஒன்றிய கிடைப்பளவுகள் உள்ளடங்கலாக

(ஈ) உண்மையான கொடுக்கவாங்குகளின் அடிப்படையில் சனவரி மாதத்தின் இறுதி ஐந்து வேலைநாட்களுக்கான சராசரி

(உ) பெயரளவு விளைவுச் செலாவணி வீதம் என்பது 24 வந்தகப் பங்காளிகளினதும் போட்டி நாடுகளினதும் பெயரளவிலான செலாவணி வீதங்களின் நிறையேற்றப்பட்ட சராசரி ஆகும். நாணயக் கூடையிலுள்ள ஒவ்வொரு நாணயங்களினதும் ஒப்பீட்டு முக்கியத்துவத்தினைப் பிரதிபலிக்கின்ற வந்தகப் பங்குகளின் நிறைகள் அடிப்படையாகக் கொண்டவைத்தள்ளின.

(ஊ) உண்மை விளைவுச் செலாவணி வீதம் என்பது கூடையிலுள்ள உள்ளடக்கப்பட்டுள்ள நாணயங்களின் நாடுகளுடனான பணவீக்க வேறுபாடுகளுக்கான கொழுப்பு நுகர்வோர் விலைக்கட்டெண் அடிப்படையிலமைந்த பெயரளவுச் செலாவணி வீதத்தினை சரிசெய்வதன் மூலம் கணிக்கப்படுகின்றது. 2019 இற்கான உண்மை விளைவுச் செலாவணி வீதக் கட்டெண்கள் தற்காலியானவைப்பாடும்.



சென்மதி நிலுவை - சென்மதி நிலுவை கைநூல் 6 படிவத்தின் கீழ் நியம விளக்கம் (அ)

ஐ.அ.டொ.மில்.

நடைமுறை மற்றும் மூலதனக் கணக்கு	2018			2019			2018 (அ)			2019 (ஆ)		
	4ஆம் காலாண்டு (ஆ)			4ஆம் காலாண்டு (ஆ)			வரவு	பற்று	தேறிய	வரவு	பற்று	தேறிய
	வரவு	பற்று	தேறிய	வரவு	பற்று	தேறிய						
பொருட்கள் மற்றும் பணிகள்	5,019	6,489	-1,470	4,796	6,478	-1,681	20,264	26,841	-6,577	19,414	24,562	-5,148
பொருட்கள் (எ)	2,992	5,382	-2,390	2,956	5,341	-2,385	11,890	22,233	-10,343	11,940	19,937	-7,997
பொதுவான வணிகப் பொருட்கள்	2,992	5,381	-2,389	2,956	5,341	-2,385	11,890	21,794	-9,904	11,940	19,935	-7,995
நாணயமற்ற தங்கம்		1	-1		0	0		439	-439		3	-3
பணிகள்	2,027	1,108	919	1,840	1,137	703	8,374	4,608	3,766	7,474	4,625	2,849
போக்குவரத்து	559	428	130	511	389	122	2,486	1,737	750	2,339	1,710	630
கடல் போக்குவரத்து	226	198	28	216	186	30	1,134	819	315	1,155	820	335
சரக்கு	226	198	28	216	186	30	1,134	819	315	1,155	820	335
வான் போக்குவரத்து	333	230	103	294	203	92	1,353	918	435	1,184	889	295
பயணிகள்	308	208	100	270	182	88	1,227	827	400	1,056	798	258
சரக்கு	25	22	3	24	21	3	126	91	35	128	91	37
பயணம் (எ-)	1,130	385	745	1,013	420	593	4,381	1,660	2,721	3,607	1,638	1,969
கட்டடவாக்கம்	10	9	2	10	11	-1	65	33	32	67	35	32
காப்புறுதி மற்றும் ஒப்பீடுபட்ட பணிகள்	32	23	9	25	20	6	130	97	33	137	102	36
நிதியியல் பணிகள்	41	110	-69	43	133	-90	242	447	-205	213	470	-258
தொலைத்தொடர்புட்பட்ட, கணனி மற்றும் தகவல் பணிகள்	239	120	119	226	124	102	995	484	511	1,054	515	539
தொலைத்தொடர்புட்பட்ட பணிகள்	37	29	8	35	34	1	147	112	35	155	135	21
கணனிப் பணிகள்	201	91	110	191	91	101	848	372	475	899	380	519
ஏனைய வியாபாரப் பணிகள்	7	18	-12	7	22	-15	40	75	-34	35	78	-43
அரசாங்கப் பொருட்கள் மற்றும் பணிகள்	9	14	-5	5	18	-13	35	75	-41	21	77	-56
வே.எ.குறிப்பிடக்கூடியவை												
முதலில் வருமானம்	54	919	-865	56	793	-737	249	2,633	-2,385	252	2,678	-2,426
ஊழியர்களின் ஊதியங்கள்	7	25	-19	7	32	-26	28	102	-74	31	130	-99
முதலீட்டு வருமானம்	47	894	-846	49	761	-712	221	2,532	-2,311	220	2,548	-2,327
நேரடி முதலீடு	6	450	-444	7	348	-341	23	783	-760	26	863	-837
பங்கிடைப்புகள்	3	366	-363	3	286	-282	13	558	-545	14	599	-585
மீள் முதலீட்டு வருமானம்	2	84	-81	3	62	-59	10	225	-215	13	264	-252
சொத்துப்பட்டியல் முதலீடு		289	-289		257	-257		1,037	-1,037		1,007	-1,007
பங்குரிமை மூலதனம்		11	-11					70	-70		31	-31
வட்டி		279	-279		257	-257		967	-967		976	-976
குறுங்காலம்		0.6	-0.6		1.8	-1.8		4.4	-4.4		7.5	-7.5
நீண்டகாலம்		278	-278		255	-255		963	-963		969	-969
ஏனைய முதலீடு	25	154	-130	20	157	-137	88	711	-623	97	677	-580
ஒதுக்குச் சொத்துக்கள்	17		17	23		23	110		110	97		97
இரண்டாந்தர வருமானம்	1,739	216	1,523	1,788	251	1,537	7,023	860	6,163	6,726	960	5,766
பொது அரசாங்கம் (எ)	0		0	0.2		0.2	8		8	9		9
தனியாள் மாற்றல்கள்	1,739		1,523	1,787	251	1,537	7,015	860	6,155	6,717	960	5,757
இதில், தொழிலாளர் பணவனுப்பல்கள்	1,739			1,787			7,015			6,717		
நடைமுறைக் கணக்கு	6,812	7,624	-813	6,640	7,522	-882	27,535	30,334	-2,799	26,392	28,200	-1,808
மூலதனக் கணக்கு	7	7	0	7	7	0	42	27	14	51	28	23
மூலதன மாற்றல்கள்	7	7	0	7	7	0	42	27	14	51	28	23
பொது அரசாங்கம் (அ)	1		1	0.4		0.4	14		14	16		16
தனியாள் மூலதன மாற்றல்கள்	7	7	-1	7	7	-1	28	27	0	34	28	6.7
நடைமுறைக் கணக்கு + மூலதனக் கணக்கு	6,819	7,632	-813	6,647	7,529	-882	27,577	30,362	-2,785	26,443	28,228	-1,785

(அ) மேலே எடுத்துரைக்கப்படுபவை பன்னாட்டு நாணய நிதியத்தின் 6 ஆவது பதிப்பு (2009), சென்மதி நிலுவைக் கையேட்டிற்கு சாத்தியமானவரை இசைவானதாகும்.

(ஆ) திருத்தப்பட்டது

மூலம்: இலங்கை மத்திய வங்கி

(இ) தற்காலிகமானது

(எ) இறக்குமதிகள் மற்றும் ஏற்றுமதிகள் என்பன முறையே கப்பல் வரை இலவசம் மற்றும் செலவு காப்புறுதி மற்றும் கப்பல்செலவுப் பெறுமதி அடிப்படையில் பதிவுசெய்யப்பட்டுள்ளன.

(உ) வதியாதவர்களுக்கு வழங்கப்பட்ட பயணிகள் சேவைகள் போக்குவரத்துப் பணிகளில் உள்ளடக்கப்பட்டுள்ளன.

(ஊ) நிகழ்ச்சித்திட்ட, உணவு மற்றும் பண்ட, உதவி, காசு மற்றும் தொழில்நுட்ப உதவி வடிவில் கிடைக்கப்பட்ட உடனடிக் கொடைகளை உள்ளடக்குகின்றது.

(ஏ) கருத்திட்ட உதவி வடிவில் கிடைக்கப்பெற்ற உடனடிக் கொடைகளை உள்ளடக்குகின்றது.

சென்மதி நிதியவை - சென்மதி நிதியவை கையாள் 6 படிவத்தின் கீழ் நிதியம் விளக்கம் (அ) தொடர்ச்சி

ரூ.ஆ.டொ.பில்.

நிதியியல் கணக்கு	2018 4ஆம் காலாண்டு (அ)		2019 4ஆம் காலாண்டு (ஆ)		2018 (அ)		2019 (ஆ)	
	தேதிய உட்பட்ட பொறுப்புகள்	நிதியியல் சொத்துக்களின் தேதிய வைப்புகள்	தேதிய உட்பட்ட பொறுப்புகள்	நிதியியல் சொத்துக்களின் தேதிய வைப்புகள்	தேதிய உட்பட்ட பொறுப்புகள்	நிதியியல் சொத்துக்களின் தேதிய வைப்புகள்	தேதிய உட்பட்ட பொறுப்புகள்	நிதியியல் சொத்துக்களின் தேதிய வைப்புகள்
நிதியியல் கணக்கு	635	-42	506	-160	2,816	-562	2,947	514
நேரடி முதலீடு	356	17	235	19	1,614	68	758	77
பங்குரிமை மூலதனம் மற்றும் முதலீட்டு நிதியம் பங்குகள்	342	15	127	16	463	58	384	65
இலாபங்களின் பின் முதலீட்டு தவிர்ந்த பங்குரிமை மூலதனம்	259	12	65	13	238	48	120	52
நேரடி முதலீட்டு தொழில்முயற்சியில் நேரடி முதலீட்டாளர்	259	12	65	13	238	48	120	52
- முதலீட்டுச் சலுகை கமிஷன்கள்	41		66		118		138	
- செயலாதிவர்த்தனைக் கமிஷன்கள் (மு.சலையுடன் பதிவுசெய்யப்படாதவை)	46		-2		-1		-20	
- ஏனைய கமிஷன்கள்	171		0.5		171		2	
இலாபங்களின் பின் முதலீடு	84	2	62	3	225	10	264	13
படுகடன் சாதனங்கள்	13	2	108	3	1,151	10	374	13
நேரடி முதலீட்டுத் தொழில்முயற்சியில் நேரடி முதலீட்டாளர்	13	2	108	3	1,151	10	374	13
- முதலீட்டுச் சலுகை கமிஷன்கள்	-62		79		1,073		314	
- பங்கு உபயோகம் குறுகிய காலம்	245		18		1,414		216	
- கமிஷன்களுக்குள்ளான கடன்படிப்புகள்	20		77		89		115	
- படுகடன் பின் கொடுப்புகள்	-327		-16		-430		-17	
- செயலாதிவர்த்தனைக் கமிஷன்கள் (மு.சலையுடன் பதிவுசெய்யப்படாதவை)	75		30		78		59	
- ஏனைய கமிஷன்கள்								
சொத்துப்படியம் முதலீடுகள்	-761	-90	-90	-	129	-	2,303	-
பங்குரிமை மூலதனம் மற்றும் முதலீட்டு நிதியம் பங்குகள்	-139		-48		-4		-15	
- செயலாதிவர்த்தனைக் கமிஷன்கள் (மு.சலையுடன் பதிவுசெய்யப்படாதவை)	-139		-48		-4		-15	
படுகடன் பிணையங்கள்	-622		-42		134		2,317	
மத்திய வங்கி								
மத்திய வங்கி தவிர்ந்த வைப்பு ஒதுக்கீடுகளைக் கட்டுத்தர்ப்பானங்கள்	-100				-1,350		-250	
குறுகிய காலம்								
நிண்டகாலம்	-100				-1,350		-250	
பொது அரசாங்கம்	-522		-42		1,484		2,567	
குறுகிய காலம் (திறவுதல்கள் உட்பட)	-36		58.8		-96		55	
நிண்டகாலம்	-487		-101		1,580		2,513	
திறவுதல்கள் (முறிகள்)	-487		-101		-894		-388	
இலாபகை ஆகியவை (முறிகள்)					-26		1	
நாட்டிற்கான பண்டிட்டு முறிகள்					2,500		2,900	
நிதியியல் பொறுப்புகள்	-	-	-	-	-	-	-	-
ஏனைய முதலீடுகள்	1,041	237	362	34	1,073	372	-114	100
நாணயம் மற்றும் வைப்பு	-402	51	36	-59	-632	80	167	-93
மத்திய வங்கி	0		0.0		-1		0	
குறுகிய காலம்	0		0.0		-1		0	
நிண்டகாலம்								
மத்திய வங்கி தவிர்ந்த வைப்பு ஒதுக்கீடுகளைக் கட்டுத்தர்ப்பானங்கள்	-402	51	36	-59	-631	80	168	-93
குறுகிய காலம்	-402	-19	36	-103	-631	-189	168	6
நிண்டகாலம்		70		44		268		-99
பொது அரசாங்கம்								
ஏனைய துறைகள்								
கடன்கள்	1,391	-	170	-	1,620	-277	-	-
மத்திய வங்கி			163		252		327	
கொடுக்கல் மற்றும் பண்டிட்டு நாணயத்திபத்தர்ப்பான கடன்கள்			163		252		327	
ஏனைய குறுகிய காலம்								
ஏனைய நிண்டகாலம்								
மத்திய வங்கி தவிர்ந்த வைப்பு ஒதுக்கீடுகளைக் கட்டுத்தர்ப்பானங்கள்	418		21		697		-281	
குறுகிய காலம்	590		296		844		-1	
நிண்டகாலம்	-172		-275		-146		-280	
பொது அரசாங்கம்	846		154		557		-97	
குறுகிய காலம்								
நிண்டகாலம்	846		154		557		-97	
ஏனைய துறைகள் (அ)	127		-168		114		-226	
குறுகிய காலம்	127		-168		114		-226	
நிண்டகாலம்								
விரிதக கொடுக்கல்கள் மற்றும் குறுகிய காலம்	-163	35	-86	-4	247	177	-28	-4
மத்திய வங்கி தவிர்ந்த வைப்பு ஒதுக்கீடுகளைக் கட்டுத்தர்ப்பானங்கள்			-12		-5		-10	
குறுகிய காலம்			-12		-5		-10	
ஏனைய துறைகள் (ஆ)	-163	47	-86	1	247	186	-28	4
குறுகிய காலம்	-163	47	-86	1	247	186	-28	4
ஏனைய கணக்குகள் விடைகொடுப்பதற்கான/செலுத்தத்தக்கவை	214	152	241	97	-162	116	24	196
மத்திய வங்கி	214		241		-162		24	
குறுகிய காலம் (அ)	214		241		-162		24	
மத்திய வங்கி தவிர்ந்த வைப்பு ஒதுக்கீடுகளைக் கட்டுத்தர்ப்பானங்கள்		152		97		116		196
குறுகிய காலம்		152		97		116		196
நிண்டகாலம்								
சிறப்பு எடுப்பானது உரிமை	-	-	-	-	-	-	-	-
ஒதுக்கல் சொத்துக்கள்	-296	-	-213	-	-1,002	-	337	-
நாணயத் தங்கள்								
சிறப்பு எடுப்பானது உரிமை		1		0		-3		6
பதனத்திபத்தர்ப்பான ஒதுக்கல் நிதியம்								
ஏனைய ஒதுக்கல் சொத்துக்கள்	-297			-213		(895)		346
நாணயம் மற்றும் வைப்புகள்	204			-387		-1,011		361
நாணய ஆதிகார சபை மீதான கோரிக்கைகள்	456			411		466		-174
ஏனைய நிறுவனங்கள் மீதான கோரிக்கைகள்	-252			-798		-1,477		535
பிணையங்கள்	-494			181		122		-19
படுகடன் பிணையங்கள்	-494			181		122		-19
நிண்டகாலம்	-494			181		122		-19
ஏனைய கோரிக்கைகள்	-7			-7		6		3
நிதியியல் கணக்கு (தேதிய) (பொறுப்புகள் - சொத்துக்கள்)	-677	-	-666	-	-3,378	-	-2,432	-
தவறுகள் மற்றும் வலுக்கள்		136		216		-593		-647

(அ) ஒதுக்கல் சொத்துக்கள் விவரம் தொழில்முயற்சியில் மற்றும் தனிப்பட்ட துறை கமிஷன்கள் விவரம் உட்பட கருவியற்ற

குறியை: இலாபகை மத்திய வங்கி

(ஆ) இலாபகை பெற்றோலியக் கட்டுத்தர்ப்பானத்தினாலும் தனிப்பட்ட துறை கமிஷன்களினாலும் பெற்றுக்கொள்ளப்பட்ட விரிதக கொடுக்கல்களை உட்பட கருவியற்ற

(ஆ) ஆசிரிய நிபந்தனையுடைய சிறப்பு எடுப்பானது சொத்துக்களின் தேதிய கொடுக்கல்களை

... புகாக்களைக் கருவியற்ற